

Nota de Prensa



N°14/17

Datos del sistema financiero, al primer bimestre de 2017:

CRECIMIENTO DE DEPÓSITOS Y CRÉDITOS DINAMIZAN ACTIVIDAD ECONÓMICA EN TARIJA

Al celebrarse el Bicentenario de la Batalla de la Tablada

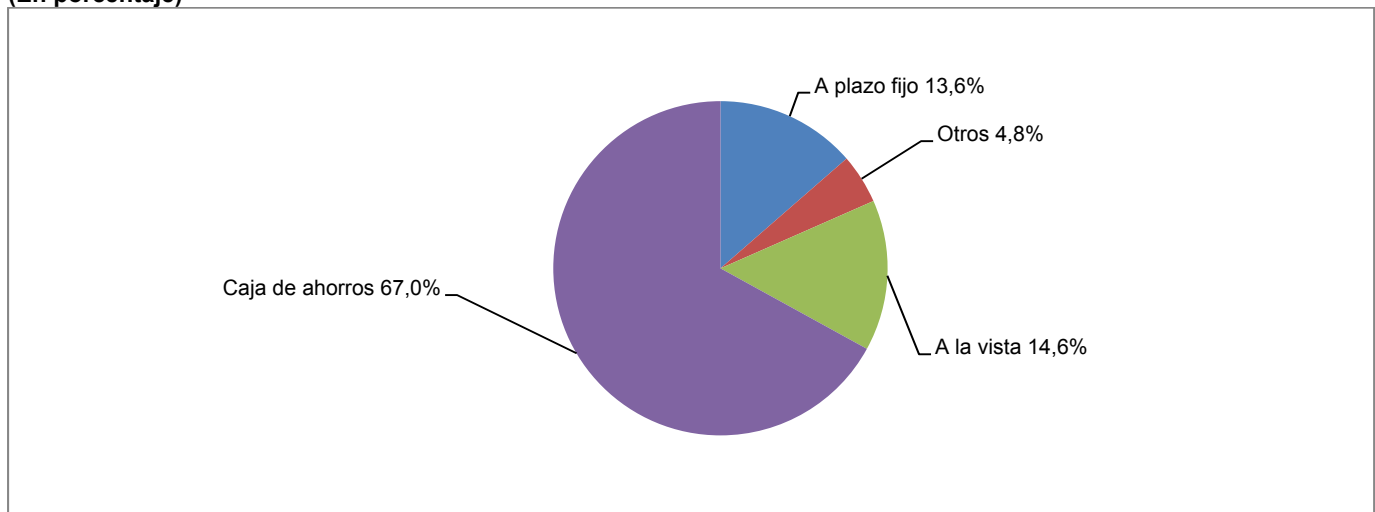
Tarija, abril de 2017 (ASFI).- Al 28 de febrero de 2017, los depósitos del público captados por las entidades de intermediación financiera en el departamento de Tarija llegaron a 3.258 millones de bolivianos, mientras que la cartera de créditos fue de 5.816 millones bolivianos, superior en 17,7% al registrado en similar periodo de 2016, cifras que ayudan a dinamizar la actividades económicas del departamento, informó la Autoridad de Supervisión del Sistema Financiero (ASFI).

Del total de los depósitos del departamento, 67,0% se concentraron en cajas de ahorro, 14,6% en depósitos a la vista, 13,6% en depósitos a plazo fijo y 4,8% en otro tipo de depósitos.

Gráfico N°1

TARIJA: COMPOSICIÓN DE LOS DEPÓSITOS DEL PÚBLICO, A FEBRERO DE 2017

(En porcentaje)



Fuente: AUTORIDAD DE SUPERVISIÓN DEL SISTEMA FINANCIERO

Los créditos otorgados en Tarija, entre enero y febrero de 2017, 40,6% correspondieron a microcréditos, porcentaje que en términos absolutos significó 2.359 millones de bolivianos, seguido del crédito de vivienda con 28,2%, 1.642 millones de bolivianos, crédito de consumo con 15,4%, 895 millones de bolivianos, crédito PYME con 10,6%, 617 millones de bolivianos y crédito empresarial con 5,2%, 303 millones de bolivianos.

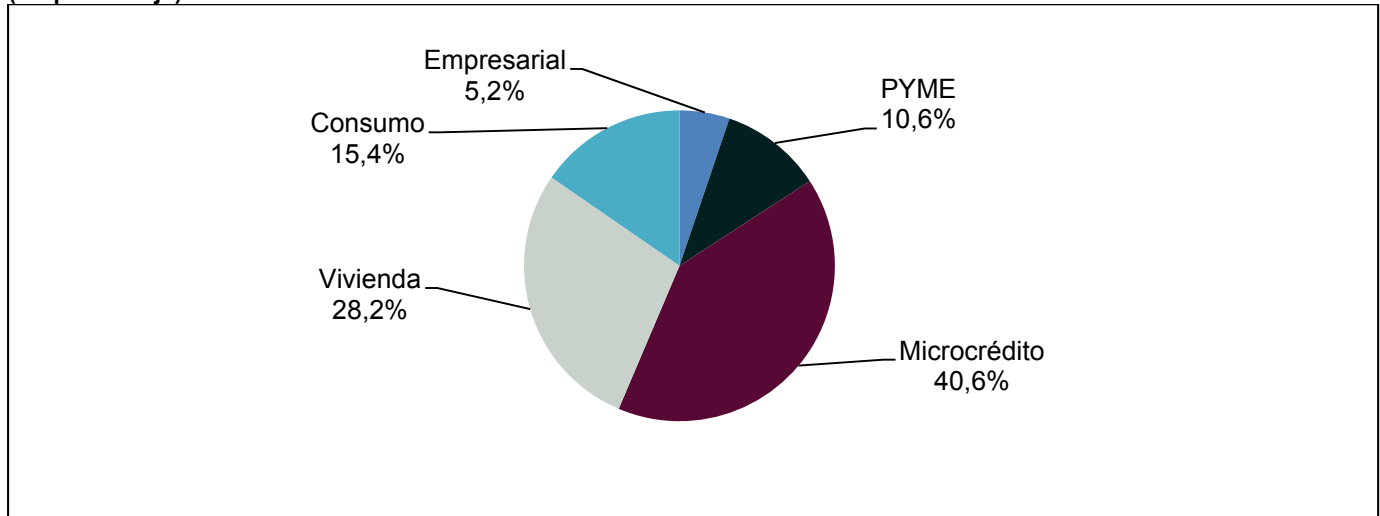
En el primer bimestre de 2017, el crédito al sector productivo en el departamento de Tarija alcanzó a 1.557 millones de bolivianos, superior en 12 veces respecto al registrado en diciembre de 2005, valor que representa el 26,8% del total de la cartera de créditos del departamento.

Nota de Prensa

Gráfico N°2

TARIJA: COMPOSICIÓN DE LA CARTERA POR TIPO DE CRÉDITO(*) A FEBRERO DE 2017

(En porcentaje)



Fuente: AUTORIDAD DE SUPERVISIÓN DEL SISTEMA FINANCIERO

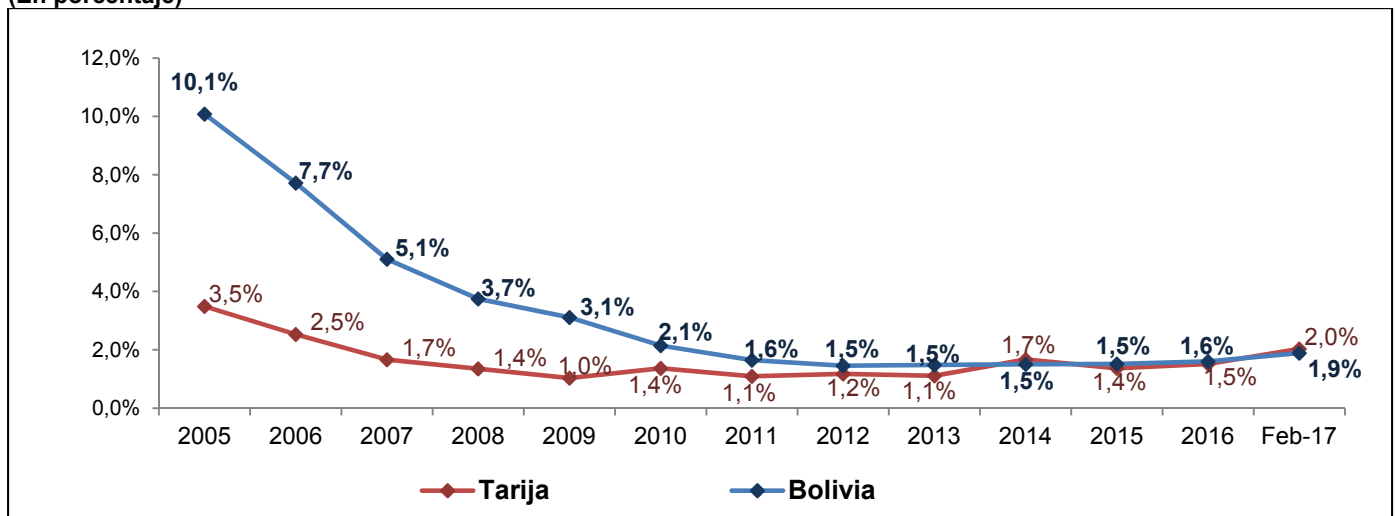
(*) Incluye información de las instituciones financieras de desarrollo – IFD.

El índice de mora, en febrero de 2017 alcanzó a 2,0% y fue levemente superior al promedio nacional.

Gráfico N°3

TARIJA: ÍNDICE DE MORA, 2005 A FEBRERO DE 2017

(En porcentaje)



Fuente: AUTORIDAD DE SUPERVISIÓN DEL SISTEMA FINANCIERO

(*) Incluye información de las instituciones financieras de desarrollo – IFD.

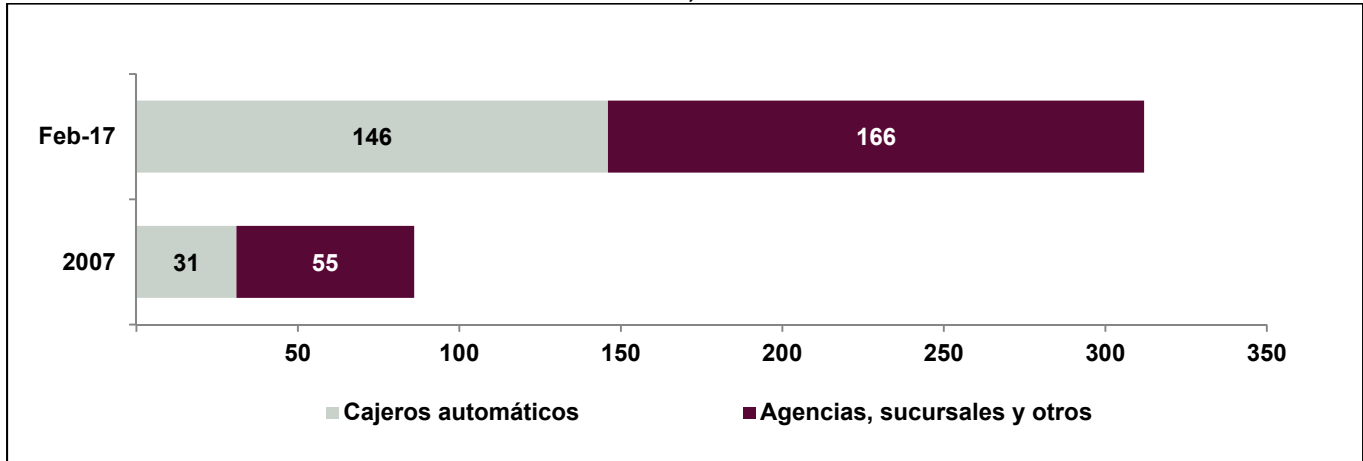
La preferencia por la moneda nacional registraron niveles elevados en el departamento de Tarija, las operaciones de créditos en moneda nacional representaron el 97,9% del total y los depósitos el 79,3%.

En el periodo de análisis, el departamento de Tarija contó con 312 puntos de atención financiera, de ellos 146 cajeros automáticos y 166 agencias, sucursales y otros, superior en 226 puntos de atención financiera a los que se tenía el año 2007, situación que refleja mayor cobertura de los servicios financieros en el departamento.

Nota de Prensa

Gráfico N°4

TARIJA: NÚMERO DE PUNTOS DE ATENCIÓN FINANCIERA, 2007- FEBRERO DE 2017



Fuente: AUTORIDAD DE SUPERVISIÓN DEL SISTEMA FINANCIERO

**JEFATURA DE COMUNICACIÓN INSTITUCIONAL
AUTORIDAD DE SUPERVISIÓN DL SISTEMA FINANCIERO**