

# Nota de Prensa



N° 40/17

Datos del sistema financiero, al 31 de agosto de 2017:

## COCHABAMBA IMPULSANDO EL FINANCIAMIENTO A LA INDUSTRIA MANUFACTURERA

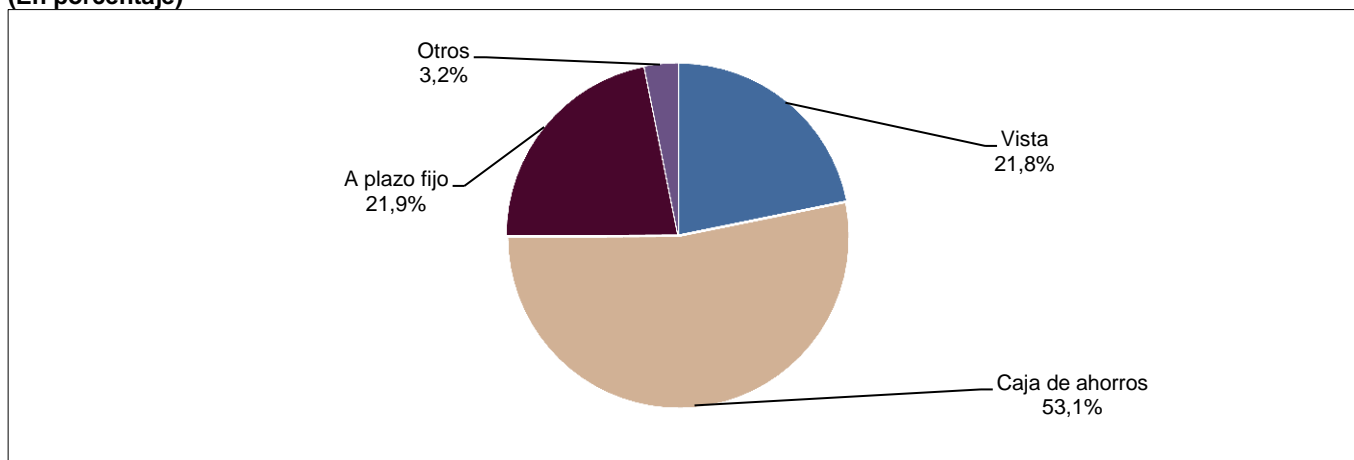
*Grito libertario del 14 de septiembre de 1810*

Cochabamba, 13 de septiembre de 2017 (ASFI).- Al 31 de agosto de 2017, los depósitos del público captados por las Entidades de Intermediación Financiera en el departamento de Cochabamba llegaron a 16.342 millones de bolivianos, mientras que la cartera de créditos fue de 26.482 millones bolivianos, superior en 18,7% al registrado en similar periodo de 2016, cifras que ayudan a dinamizar la actividades económicas del departamento, informó la Autoridad de Supervisión del Sistema Financiero (ASFI).

Del total de los depósitos, 53,1% se concentraron en cajas de ahorros, 21,9% en depósitos a plazo fijo, 21,8% en depósitos a la vista y 3,2% en otro tipo de depósitos.

Gráfico N°1

**COCHABAMBA: COMPOSICIÓN DE LOS DEPÓSITOS DEL PÚBLICO, A AGOSTO DE 2017**  
(En porcentaje)



Fuente: AUTORIDAD DE SUPERVISIÓN DEL SISTEMA FINANCIERO

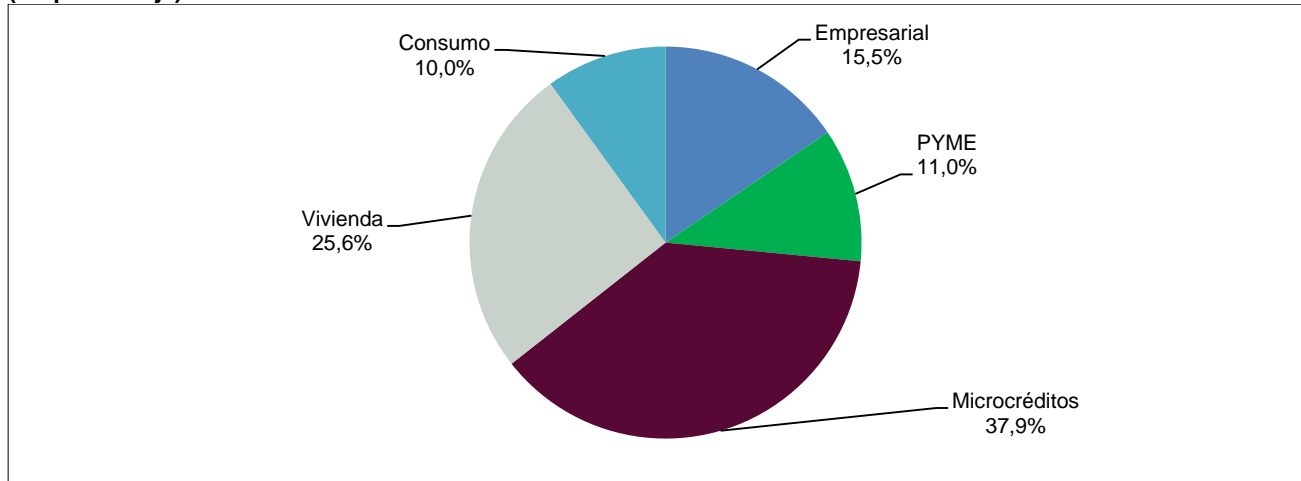
De los créditos otorgados en Cochabamba, al 31 de agosto de 2017, 37,9%, correspondieron a microcréditos, porcentaje que en términos absolutos significó 10.028 millones de bolivianos, seguido del crédito de vivienda con 25,6%, 6.785 millones de bolivianos; crédito empresarial con 15,5%, 4.104 millones de bolivianos; crédito PYME con 11,0%, 2.921 millones de bolivianos y crédito de consumo con 10,0%, 2.645 millones de bolivianos.

Al 31 de agosto de 2017, el crédito al sector productivo en Cochabamba alcanzó a 10.602 millones de bolivianos, más de siete veces respecto al registrado en diciembre de 2005, valor que representa un 40,0% del total de la cartera de créditos del departamento.

# Nota de Prensa

Gráfico N°2

COCHABAMBA: COMPOSICIÓN DE LA CARTERA POR TIPO DE CRÉDITO<sup>(\*)</sup> A AGOSTO DE 2017  
(En porcentaje)



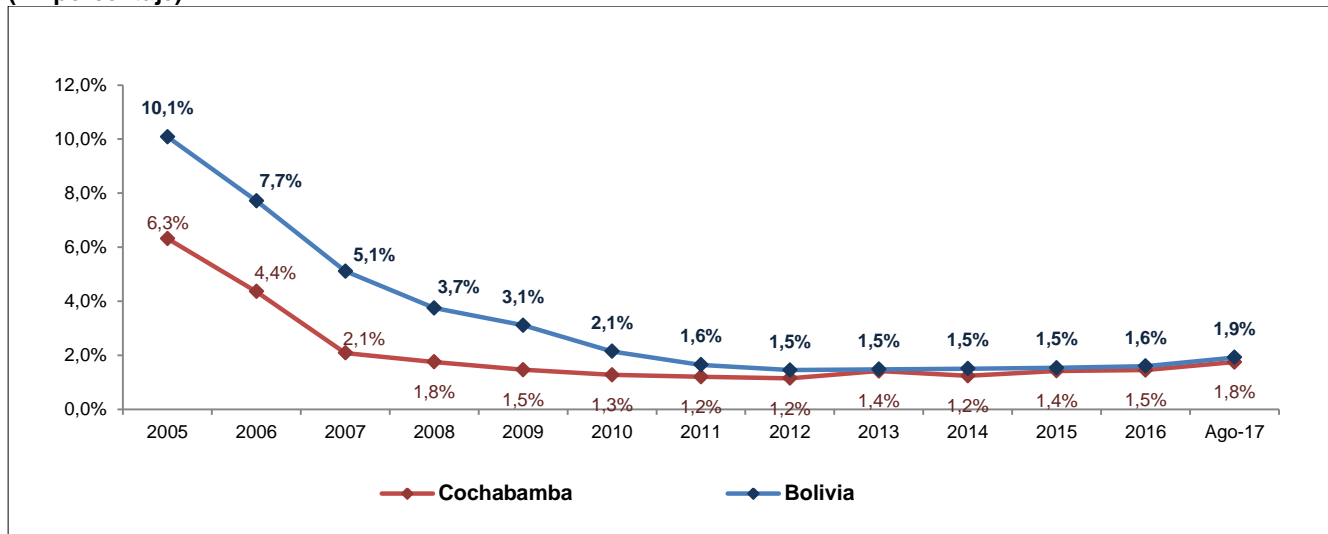
Fuente: AUTORIDAD DE SUPERVISIÓN DEL SISTEMA FINANCIERO

<sup>(\*)</sup> Incluye información de las instituciones financieras de desarrollo – IFD.

El índice de mora, al 31 de agosto de 2017 alcanzó a 1,8% y fue inferior al promedio nacional (1,9%).

Gráfico N°3

COCHABAMBA: ÍNDICE DE MORA, 2005 A AGOSTO DE 2017  
(En porcentaje)



Fuente: AUTORIDAD DE SUPERVISIÓN DEL SISTEMA FINANCIERO

<sup>(\*)</sup> Incluye información de las instituciones financieras de desarrollo – IFD.

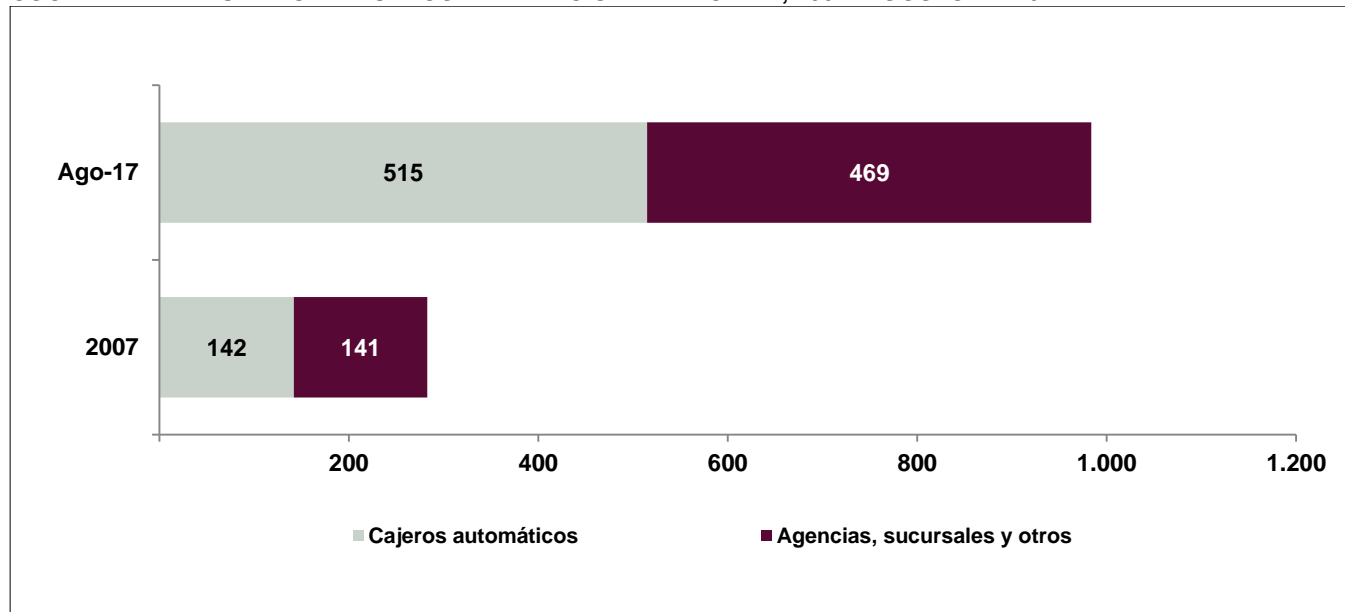
La preferencia por la moneda nacional registró niveles elevados, las operaciones de créditos en moneda nacional representaron el 97,9% del total y los depósitos el 76,9%.

En el periodo de análisis, el departamento de Cochabamba contó con 984 Puntos de Atención Financiera, de ellos 515 cajeros automáticos y 469 agencias, sucursales y otros, superior en 701 puntos de atención financiera a los que se tenía el año 2007, situación que refleja mayor cobertura de los servicios financieros.

# Nota de Prensa

Gráfico N°4

COCHABAMBA: NÚMERO DE PUNTOS DE ATENCIÓN FINANCIERA, 2007- AGOSTO DE 2017



Fuente: AUTORIDAD DE SUPERVISIÓN DEL SISTEMA FINANCIERO

JEFATURA DE COMUNICACIÓN INSTITUCIONAL  
AUTORIDAD DE SUPERVISIÓN DL SISTEMA FINANCIERO