

# Nota de Prensa



N° 43/17

Datos del sistema financiero, al 31 de agosto de 2017:

## SANTA CRUZ A LA VANGUARDIA EN LA COLOCACIÓN DE CRÉDITOS EN EL PAÍS

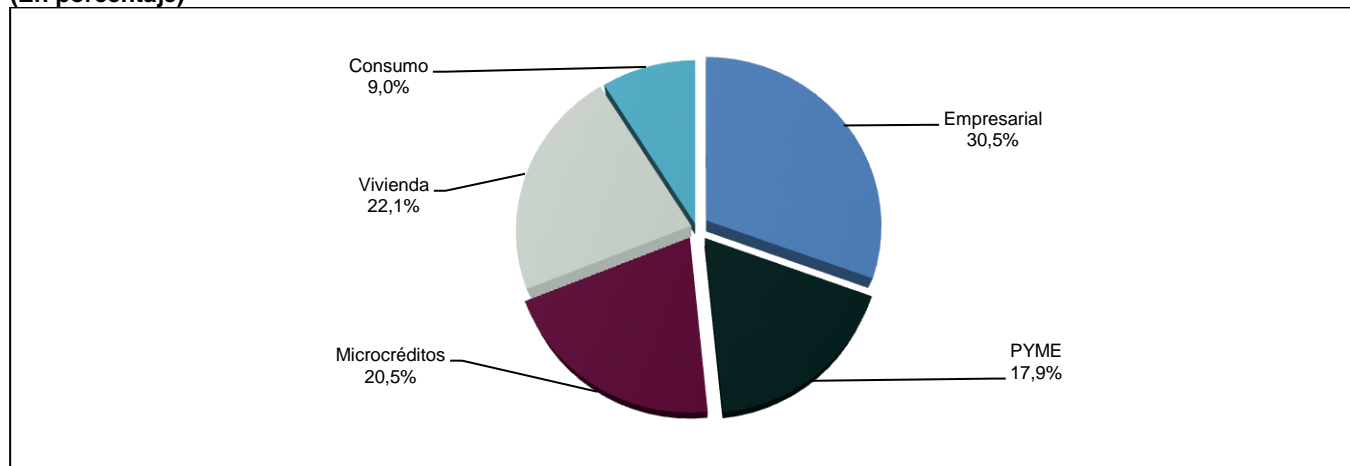
*Revolución Independentista del 24 de septiembre de 1810*

Santa Cruz, 22 de septiembre de 2017 (ASFI).- Al 31 de agosto de 2017, la cartera de créditos otorgados por las Entidades de Intermediación Financiera en el departamento de Santa Cruz llegaron a 57.916 millones bolivianos, superior en 14,5% al registrado en similar periodo de 2016, mientras que, los depósitos del público llegaron a 49.936 millones de bolivianos, cifras que ayudan a dinamizar la actividades económicas del departamento, informó la Autoridad de Supervisión del Sistema Financiero (ASFI).

De los créditos otorgados en Santa Cruz, al 31 de agosto de 2017, 30,5%, correspondieron a créditos empresariales, porcentaje que en términos absolutos significó 17.677 millones de bolivianos, seguido del crédito de vivienda con 22,1%, 12.793 millones de bolivianos; microcréditos con 20,5%, 11.893 millones de bolivianos; crédito PYME con 17,9%, 10.360 millones de bolivianos y crédito de consumo con 9,0%, 5.193 millones de bolivianos.

Gráfico N°1

**SANTA CRUZ: COMPOSICIÓN DE LA CARTERA POR TIPO DE CRÉDITO<sup>(\*)</sup> A AGOSTO DE 2017**  
(En porcentaje)



Fuente: AUTORIDAD DE SUPERVISIÓN DEL SISTEMA FINANCIERO

Al 31 de agosto de 2017, el crédito al sector productivo en Santa Cruz alcanzó a 26.705 millones de bolivianos, 5,5 el nivel observado en diciembre de 2005, valor que representa un 46,1% del total de la cartera de créditos del departamento.

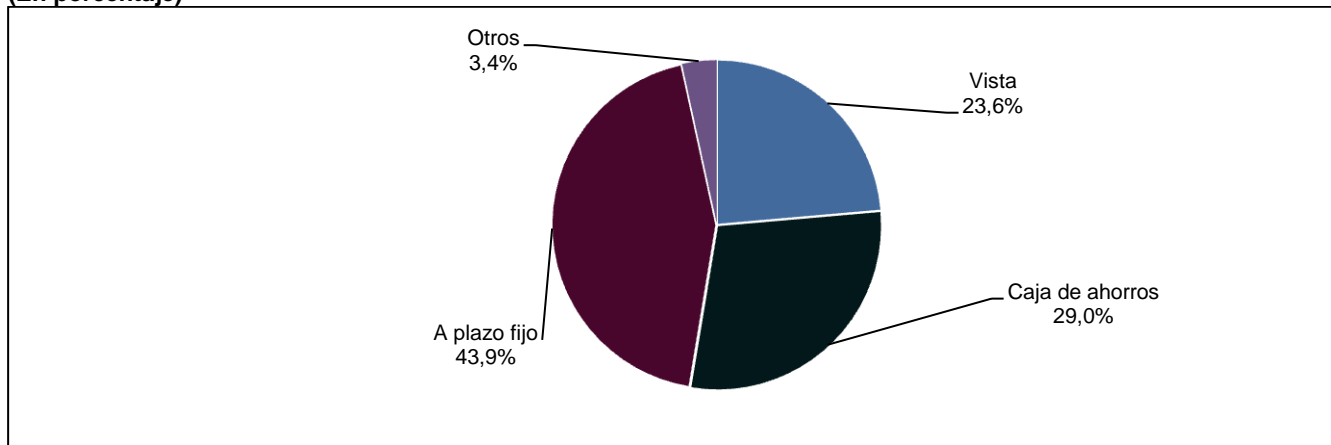
Del total de los depósitos, 43,9% se concentraron en depósitos a plazo fijo, 29,0% en cajas de ahorro, 23,6% en depósitos a la vista y 3,4% en otro tipo de depósitos.

# Nota de Prensa

Gráfico N°2

SANTA CRUZ: COMPOSICIÓN DE LOS DEPÓSITOS DEL PÚBLICO, A AGOSTO DE 2017

(En porcentaje)



Fuente: AUTORIDAD DE SUPERVISIÓN DEL SISTEMA FINANCIERO

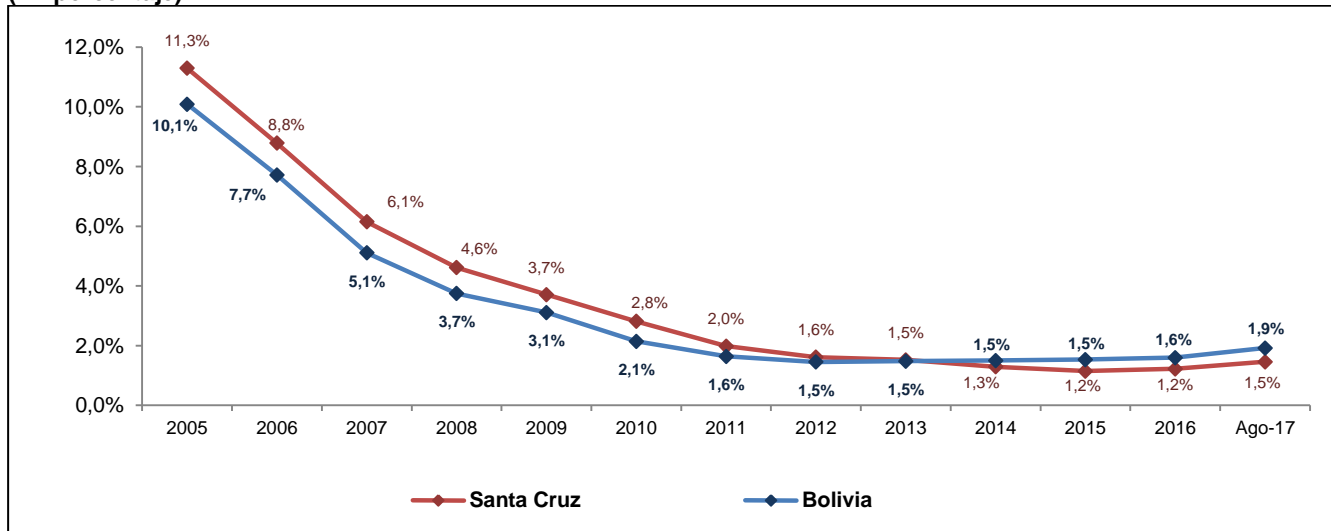
(<sup>1</sup>) Incluye información de las instituciones financieras de desarrollo – IFD.

El índice de mora, al 31 de agosto de 2017 alcanzó a 1,5% y fue inferior al promedio nacional (1,9%).

Gráfico N°3

SANTA CRUZ: ÍNDICE DE MORA, 2005 A AGOSTO DE 2017

(En porcentaje)



Fuente: AUTORIDAD DE SUPERVISIÓN DEL SISTEMA FINANCIERO

(<sup>1</sup>) Incluye información de las instituciones financieras de desarrollo – IFD.

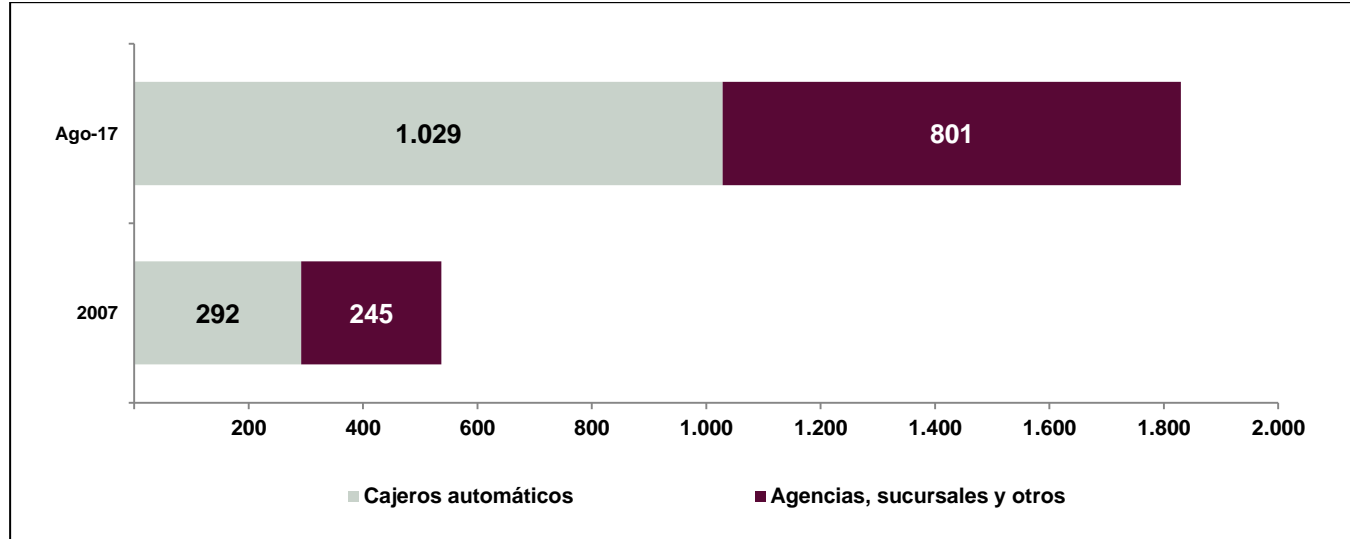
La preferencia por la moneda nacional registró niveles elevados, las operaciones de créditos en moneda nacional representaron el 96,7% del total y los depósitos el 80,6%.

En el periodo de análisis, el departamento de Santa Cruz contó con 1.830 Puntos de Atención Financiera, de ellos 1.029 cajeros automáticos y 801 agencias, sucursales y otros, superior en 1.293 puntos de atención financiera a los que se tenía el año 2007, situación que refleja mayor cobertura de los servicios financieros.

# Nota de Prensa

Gráfico N°4

SANTA CRUZ: NÚMERO DE PUNTOS DE ATENCIÓN FINANCIERA, 2007- AGOSTO DE 2017



Fuente: AUTORIDAD DE SUPERVISIÓN DEL SISTEMA FINANCIERO

**JEFATURA DE COMUNICACIÓN INSTITUCIONAL  
AUTORIDAD DE SUPERVISIÓN DL SISTEMA FINANCIERO**