

Nota de Prensa



N° 49/18

Datos del sistema financiero, al 31 de agosto de 2018:

SANTA CRUZ: A LA VANGUARDIA EN EL FINANCIAMIENTO EMPRESARIAL

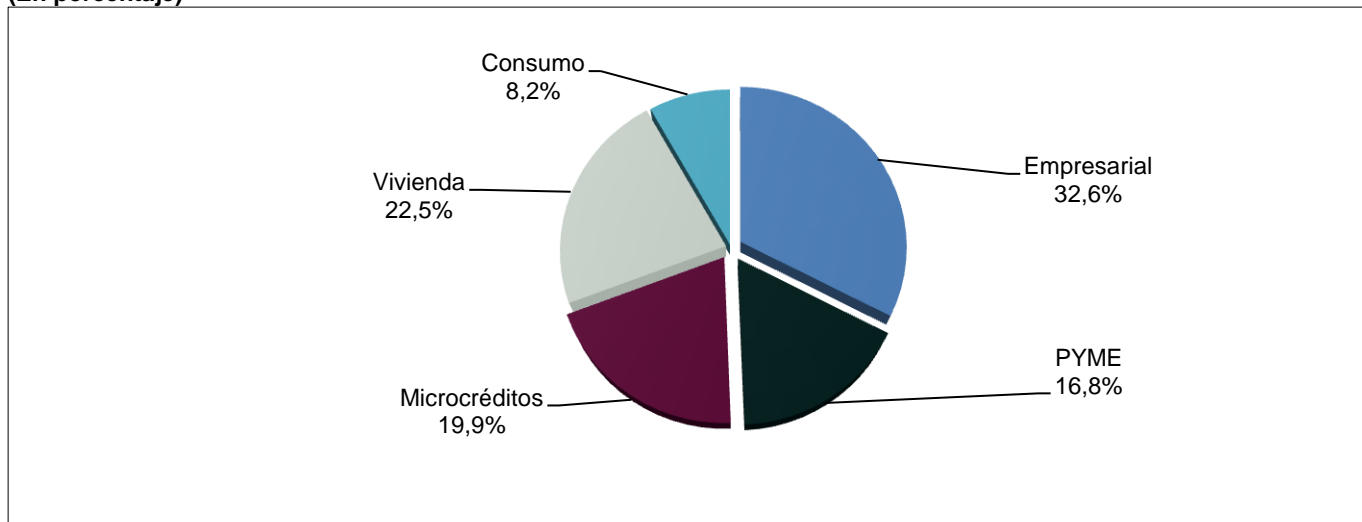
Recordando 208 años de la Revolución de Santa Cruz de 1810

Santa Cruz, 21 de septiembre (ASFI).- Al 31 de agosto de 2018, la cartera de créditos destinada al sector empresarial en el departamento de Santa Cruz llegó a 21.515 millones de bolivianos, monto que representó 32,6% del total de la cartera créditos, que en el periodo de análisis llegó a 66.080 millones de bolivianos, informó la Autoridad de Supervisión del Sistema Financiero (ASFI).

Del total de los créditos otorgados en Santa Cruz, al 31 de agosto de 2018, 32,6%, correspondieron a créditos empresariales, porcentaje que en términos absolutos significó 21.515 millones de bolivianos, seguido por el crédito de vivienda con 22,5%, 14.896 millones de bolivianos; microcréditos con 19,9%, 13.141 millones de bolivianos, crédito PYME con 16,8%, 11.117 millones de bolivianos y crédito de consumo con 8,2%, 5.411 millones de bolivianos.

Gráfico N°1

SANTA CRUZ: COMPOSICIÓN DE LA CARTERA POR TIPO DE CRÉDITO^(*) AL 31 DE AGOSTO DE 2018
(En porcentaje)



Fuente: AUTORIDAD DE SUPERVISIÓN DEL SISTEMA FINANCIERO

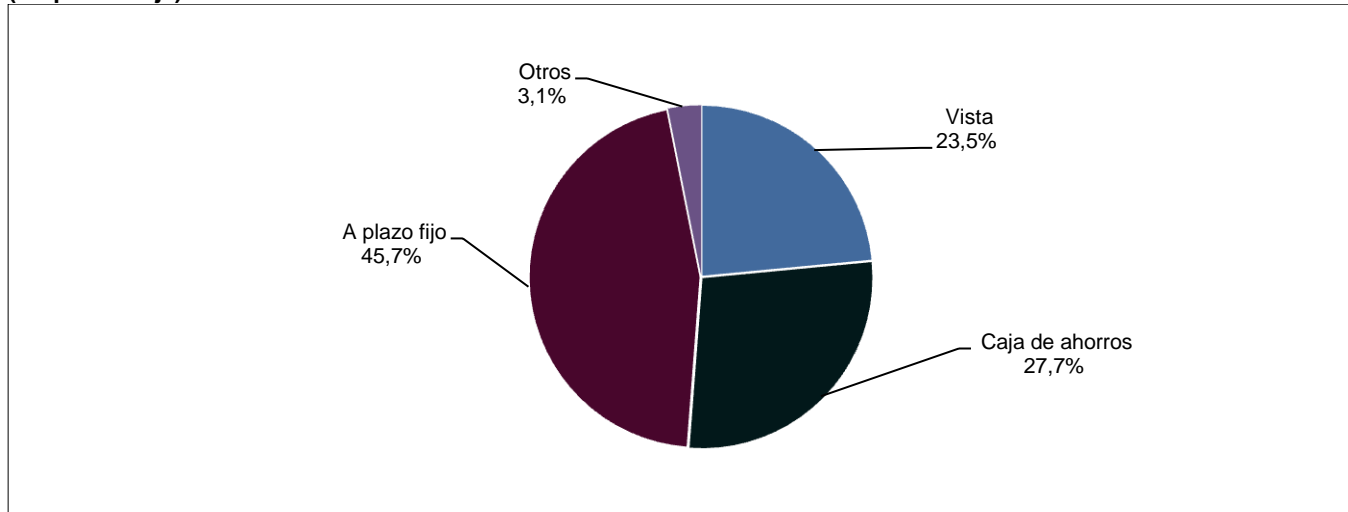
(*) Incluye información de las instituciones financieras de desarrollo – IFD y del Banco de Desarrollo Productivo S.A.M. (cartera de créditos de primer piso).

Mientras que los depósitos del público ascendieron a 53.375 millones de bolivianos, del total de los depósitos, 45,7% se concentraron en a plazo fijo, 27,7% caja de ahorros, 23,5% en depósitos a la vista y 3,1% en otro tipo de depósitos. Estas cifras de cartera de créditos y depósitos del público contribuyen a dinamizar las actividades económicas del departamento.

Nota de Prensa

Gráfico N°2

SANTA CRUZ: COMPOSICIÓN DE LOS DEPÓSITOS DEL PÚBLICO, AL 31 DE AGOSTO DE 2018
(En porcentaje)

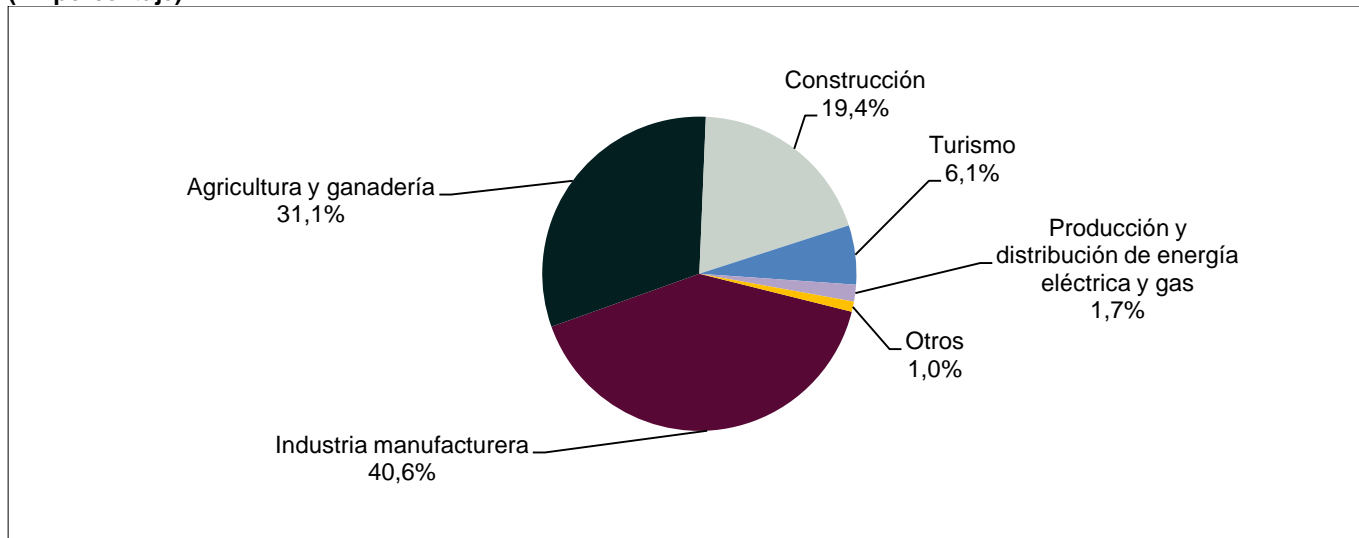


Fuente: AUTORIDAD DE SUPERVISIÓN DEL SISTEMA FINANCIERO

La cartera de créditos del colocada al sector productivo en el departamento llegó a 33.310 millones de bolivianos, casi siete veces al nivel observado en diciembre de 2005, cuando llegó a 4.885 millones de bolivianos. De esta cartera, la industria manufacturera representa el 40,6% (13.537 millones de bolivianos), seguido por el sector de la agricultura y ganadería con 31,1% (10.369 millones de bolivianos) y el sector de la construcción con 19,4% (6.451 millones de bolivianos), entre los principales.

Gráfico N°3

SANTA CRUZ: COMPOSICIÓN DE LA CARTERA DE CRÉDITOS DESTINADA AL SECTOR PRODUCTIVO^(*), AL 31 DE AGOSTO DE 2018
(En porcentaje)



Fuente: AUTORIDAD DE SUPERVISIÓN DEL SISTEMA FINANCIERO

(*) Incluye información de las instituciones financieras de desarrollo – IFD y del Banco de Desarrollo Productivo S.A.M. (cartera de créditos de primer piso).

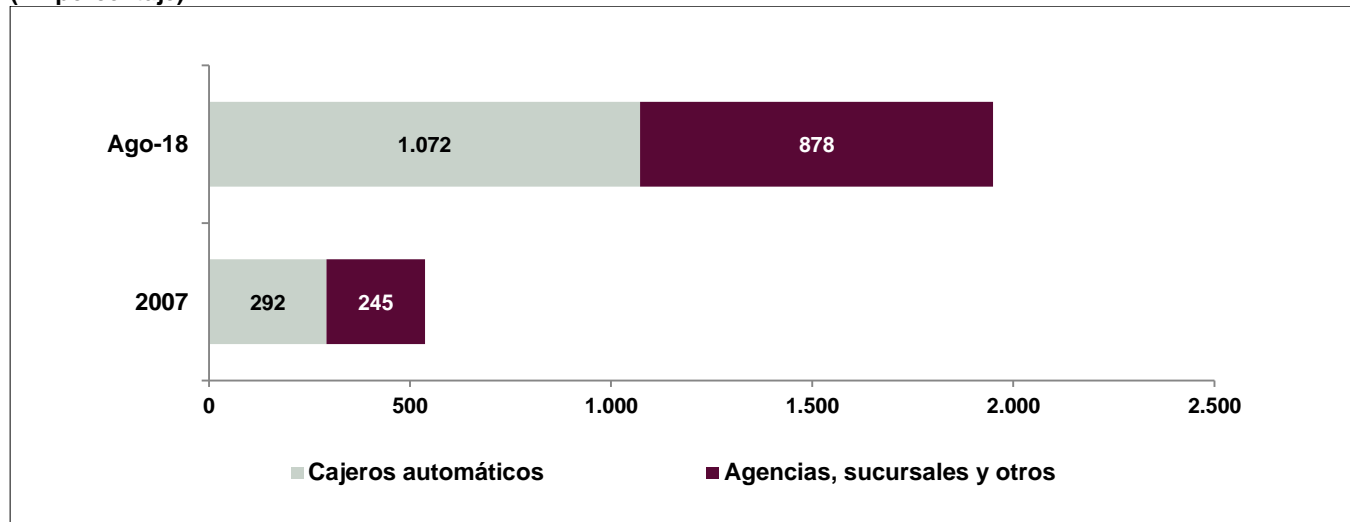
En el periodo de análisis, el departamento de Santa Cruz tiene 1.950 Puntos de Atención Financiera (PAF), de ellos 1.072 cajeros automáticos y 878 agencias, sucursales y otros, superior en 1.413 PAF a los que se tenía el año 2007.

Nota de Prensa

Gráfico N°4

SANTA CRUZ: NÚMERO DE PUNTOS DE ATENCIÓN FINANCIERA, AL 31 DE AGOSTO DE 2018

(En porcentaje)



Fuente: AUTORIDAD DE SUPERVISIÓN DEL SISTEMA FINANCIERO

La preferencia por la moneda nacional registró niveles elevados, las operaciones de créditos en moneda nacional representaron el 97,7% del total y los depósitos el 82,8%.

**JEFATURA DE COMUNICACIÓN INSTITUCIONAL
AUTORIDAD DE SUPERVISIÓN DEL SISTEMA FINANCIERO**