

# Nota de Prensa



N° 61/18

Datos del sistema financiero, al 30 de septiembre de 2018:

## **BENI: IMPULSANDO EL FINANCIAMIENTO AL SECTOR GANADERO DEL PAÍS**

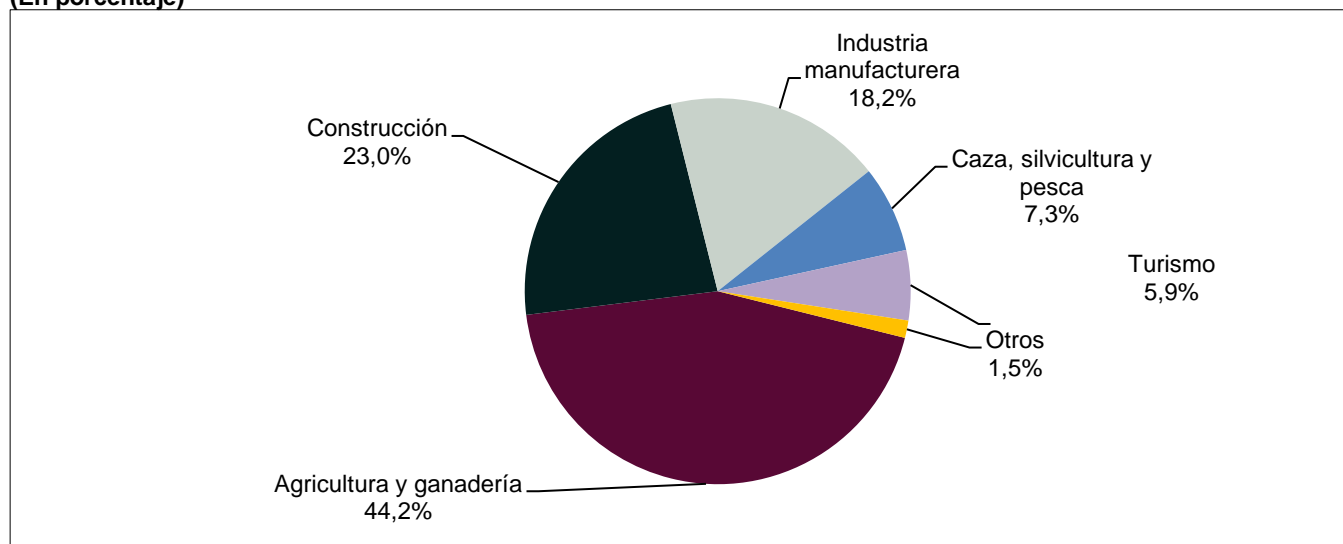
*Recordando los 176 años de fundación del departamento.*

Trinidad, 16 de noviembre (ASFI).- Al 30 de septiembre de 2018, la cartera de créditos del sector agricultura y ganadería llegó a 499 millones de bolivianos y representó el 44,2% de la cartera de créditos del sector productivo del departamento, informó la Autoridad de Supervisión del Sistema Financiero (ASFI).

Del total de la cartera de créditos al sector productivo otorgadas en el departamento del Beni, el sector de la agricultura y ganadería representó el 44,2% (499 millones de bolivianos), seguido por la construcción con 23,0% (260 millones de bolivianos) y el sector de industria manufacturera con 18,2% (206 millones de bolivianos), entre los principales.

Gráfico N°1

**BENI: COMPOSICIÓN DE LA CARTERA DEL SECTOR TURISMO EN EL CRÉDITO AL SECTOR PRODUCTIVO, SEGÚN DEPARTAMENTO, AL 30 DE SEPTIEMBRE (En porcentaje)**



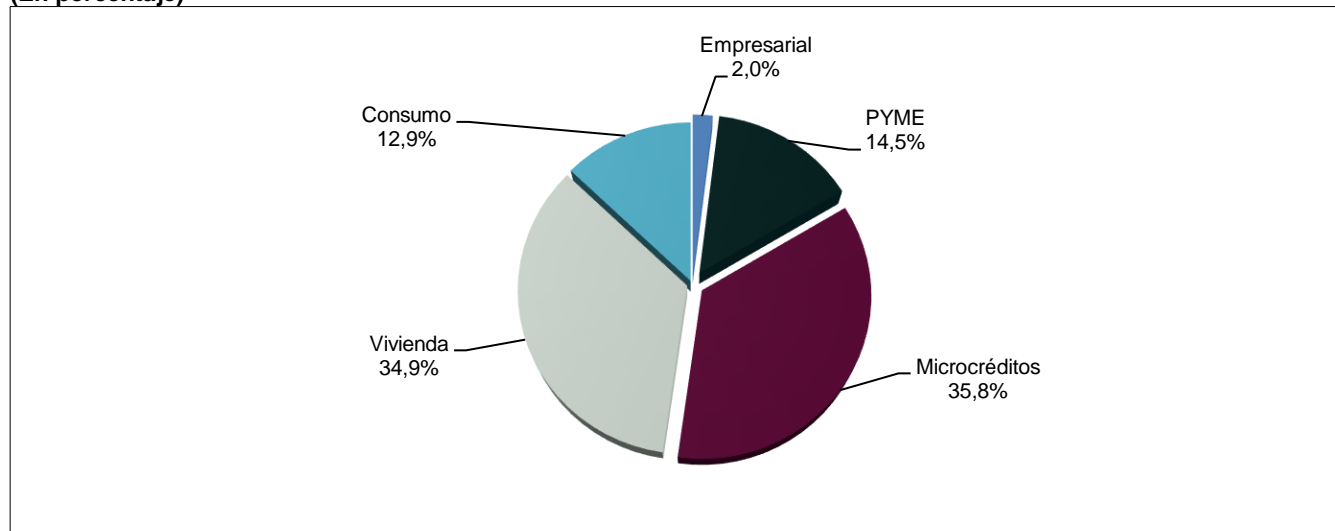
Fuente: AUTORIDAD DE SUPERVISIÓN DEL SISTEMA FINANCIERO

La cartera de créditos del departamento del Beni, al 30 de septiembre de 2018, llegó a 3.783 millones de bolivianos, de este monto 35,8% correspondieron a microcréditos, porcentaje que en términos absolutos significó 1.353 millones de bolivianos, seguido por el crédito de vivienda con 34,9%, 1.319 millones de bolivianos; crédito PYME con 14,5%, 549 millones de bolivianos, consumo con 12,9%, 488 millones de bolivianos y crédito de empresarial con 2,0%, 74 millones de bolivianos.

# Nota de Prensa

Gráfico N°2

**BENI: COMPOSICIÓN DE LA CARTERA DE CRÉDITOS POR TIPO<sup>(\*)</sup>, AL 30 DE SEPTIEMBRE DE 2018**  
(En porcentaje)



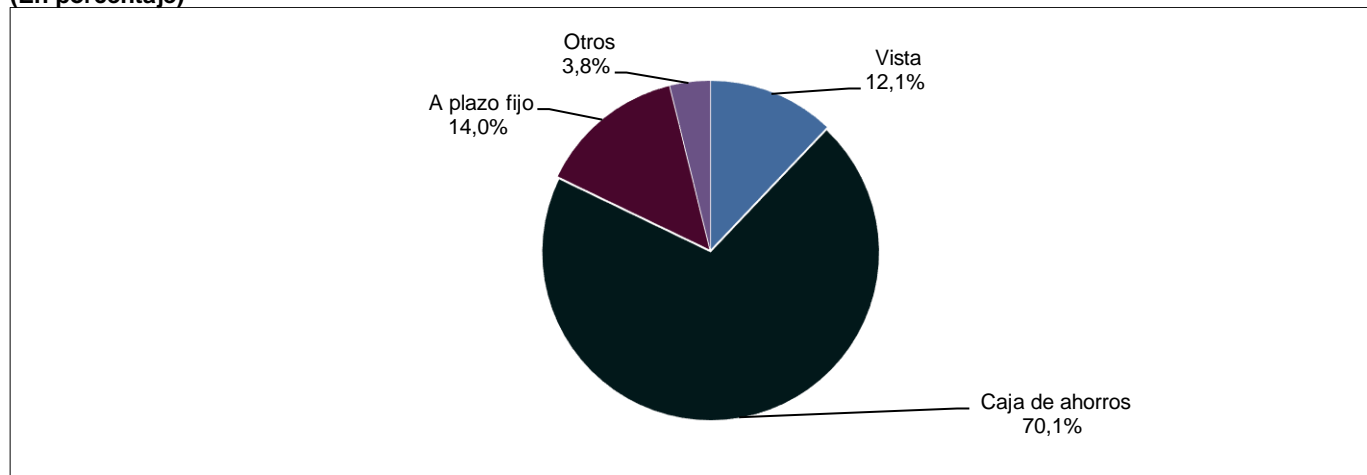
Fuente: AUTORIDAD DE SUPERVISIÓN DEL SISTEMA FINANCIERO

(\*) Incluye información de las instituciones financieras de desarrollo – IFD y del Banco de Desarrollo Productivo S.A.M. (cartera de créditos de primer piso).

Mientras que los depósitos del público ascendieron a 1.111 millones de bolivianos, de este monto, 70,1% se concentraron en caja de ahorros (779 millones de bolivianos), 14,0% a plazo fijo (156 millones de bolivianos), 12,1% en depósitos a la vista (134 millones de bolivianos) y 3,8% en otro tipo de depósitos (42 millones de bolivianos). Estas cifras de cartera de créditos y depósitos del público contribuyen a dinamizar las actividades económicas del departamento.

Gráfico N°3

**BENI: COMPOSICIÓN DE LOS DEPÓSITOS DEL PÚBLICO, AL 30 DE SEPTIEMBRE DE 2018**  
(En porcentaje)



Fuente: AUTORIDAD DE SUPERVISIÓN DEL SISTEMA FINANCIERO

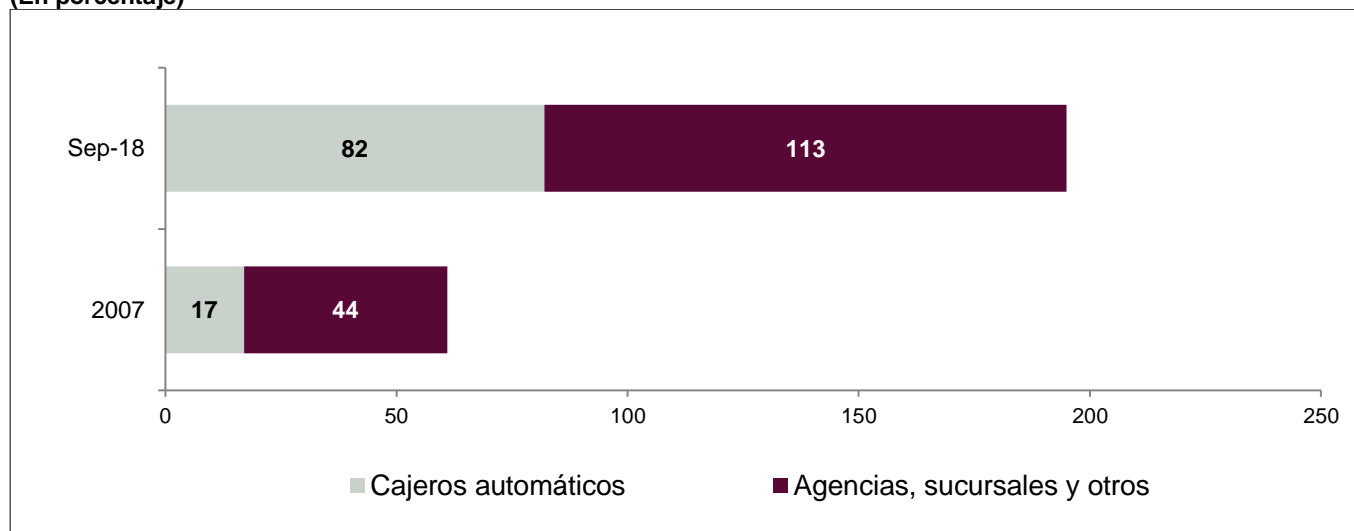
En el periodo de análisis, el departamento de Beni tenía 195 Puntos de Atención Financiera (PAF), de ellos 82 cajeros automáticos y 113 agencias, sucursales y otros, superior en 134 PAF a los que se tenía el año 2007.

# Nota de Prensa

Gráfico N°4

BENI: NÚMERO DE PUNTOS DE ATENCIÓN FINANCIERA, AL 30 DE SEPTIEMBRE DE 2018

(En porcentaje)



Fuente: AUTORIDAD DE SUPERVISIÓN DEL SISTEMA FINANCIERO

La preferencia por la moneda nacional registró niveles elevados, las operaciones de créditos en moneda nacional representaron el 98,3% del total y los depósitos el 85,7%.

**JEFATURA DE COMUNICACIÓN INSTITUCIONAL  
AUTORIDAD DE SUPERVISIÓN DEL SISTEMA FINANCIERO**