

# Nota de Prensa



N° 7/18

Datos del sistema financiero, al 31 de diciembre de 2017:

## ORURO: A LA VANGUARDIA DE LOS MICROCRÉDITOS

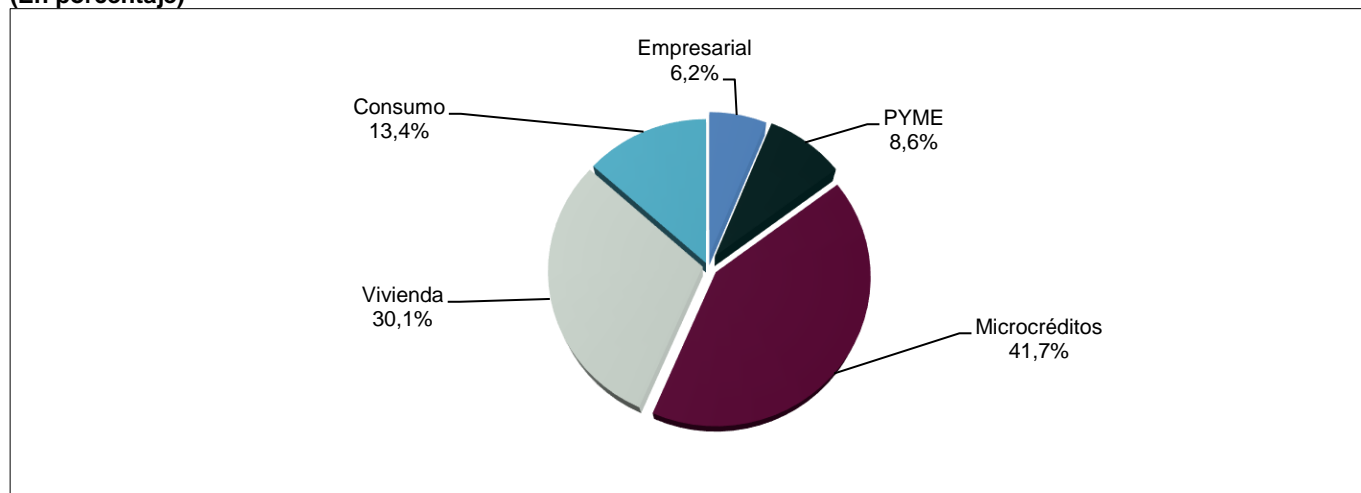
*Recordando 237 años del grito libertario del 10 de febrero de 1781*

Oruro, 5 de febrero (ASFI).- Al 31 de diciembre de 2017, la cartera de créditos otorgados por las Entidades de Intermediación Financiera en el departamento de Oruro llegaron a 4.093 millones bolivianos, mientras que los depósitos del público ascendieron a 2.647 millones de bolivianos, cifras que contribuyen a dinamizar la actividades económicas del departamento, informó la Autoridad de Supervisión del Sistema Financiero (ASFI).

De los créditos otorgados en Oruro, al 31 de diciembre de 2017, 41,7%, correspondieron a microcréditos, porcentaje que en términos absolutos significó 1.708 millones de bolivianos, seguido del crédito de vivienda con 30,1%, 1.232 millones de bolivianos; crédito de consumo con 13,4%, 548 millones de bolivianos; crédito Pyme 8,6%, 351 millones de bolivianos y crédito empresarial con 6,2%, 254 millones de bolivianos.

Gráfico N°1

**ORURO: COMPOSICIÓN DE LA CARTERA POR TIPO DE CRÉDITO(\*) A DICIEMBRE DE 2017**  
(En porcentaje)



Fuente: AUTORIDAD DE SUPERVISIÓN DEL SISTEMA FINANCIERO

Al 31 de diciembre de 2017, el crédito al sector productivo en Oruro alcanzó a 1.146 millones de bolivianos, dieciocho veces más al observado en diciembre de 2005, valor que representa un 28,0% del total de la cartera de créditos del departamento.

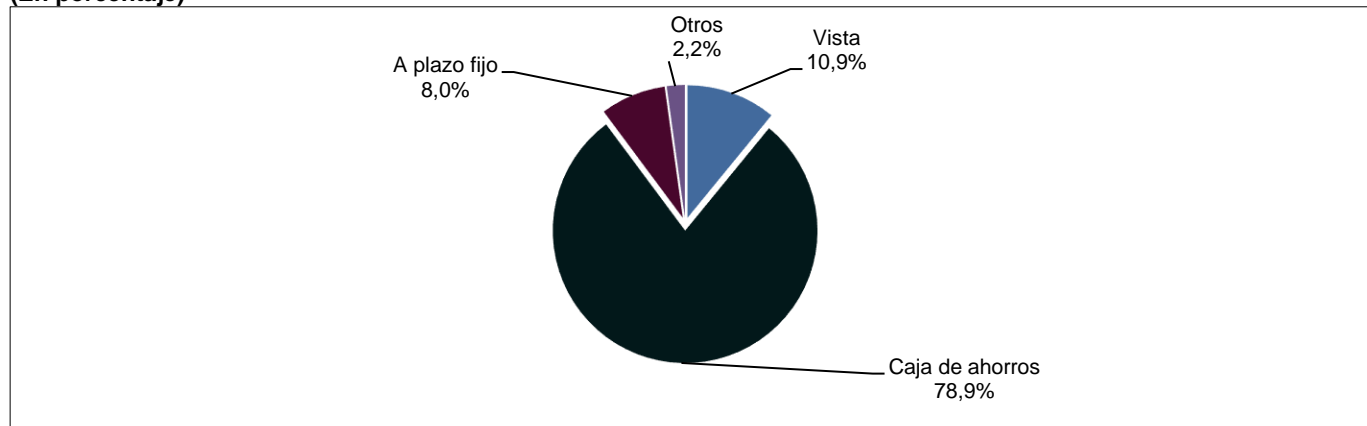
Del total de los depósitos, 78,9% se concentraron en caja de ahorro, 10,9% en depósitos a la vista, 8,0% en depósitos a plazo fijo y 2,2% en otro tipo de depósitos.

# Nota de Prensa

Gráfico N°2

ORURO: COMPOSICIÓN DE LOS DEPÓSITOS DEL PÚBLICO, A DICIEMBRE DE 2017

(En porcentaje)



Fuente: AUTORIDAD DE SUPERVISIÓN DEL SISTEMA FINANCIERO

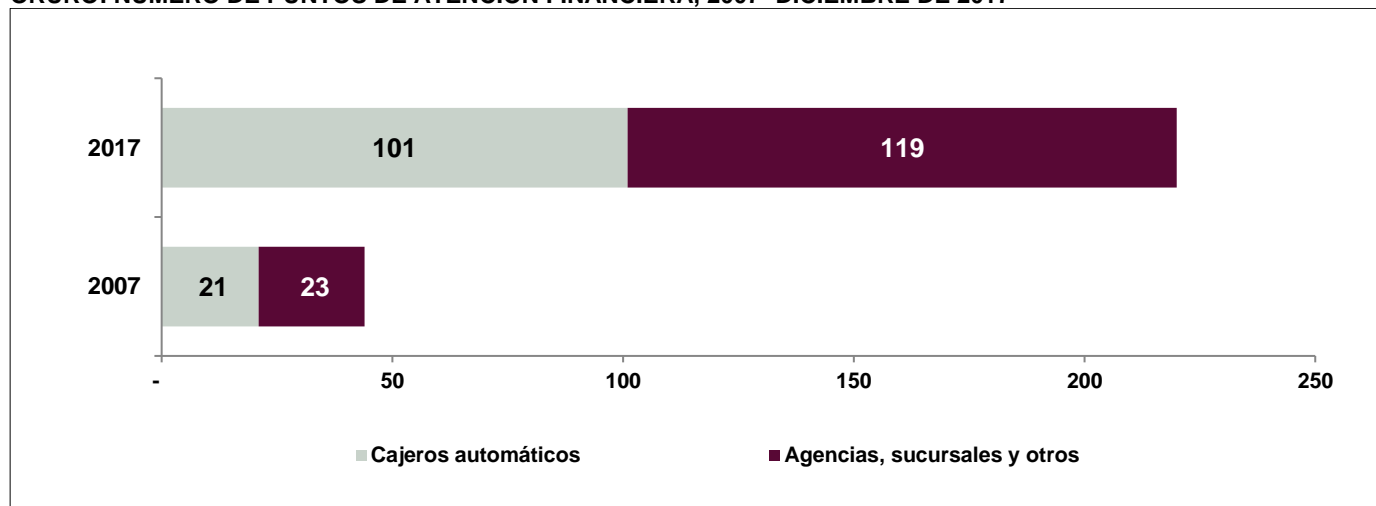
(\*) Incluye información de las instituciones financieras de desarrollo – IFD.

La preferencia por la moneda nacional registró niveles elevados, las operaciones de créditos en moneda nacional representaron el 97,3% del total y los depósitos el 83,6%.

En el periodo de análisis, el departamento de Oruro contó con 220 Puntos de Atención Financiera, de ellos 101 cajeros automáticos y 119 agencias, sucursales y otros, superior en 176 puntos de atención financiera a los que se tenía el año 2007, situación que refleja mayor cobertura de los servicios financieros.

Gráfico N°3

ORURO: NÚMERO DE PUNTOS DE ATENCIÓN FINANCIERA, 2007- DICIEMBRE DE 2017



Fuente: AUTORIDAD DE SUPERVISIÓN DEL SISTEMA FINANCIERO

**JEFATURA DE COMUNICACIÓN INSTITUCIONAL  
AUTORIDAD DE SUPERVISIÓN DEL SISTEMA FINANCIERO**

OFICINA CENTRAL LA PAZ: Plaza Isabel La Católica N° 2507, Telfs (591-2) 2174444 – 2431919, Fax (591-2)2430028, Casilla N° 447, Internos Jefatura de Comunicación Institucional 1405-1452-1453