

Nota de Prensa



N° 37/18

Datos al 30 de junio de 2018:

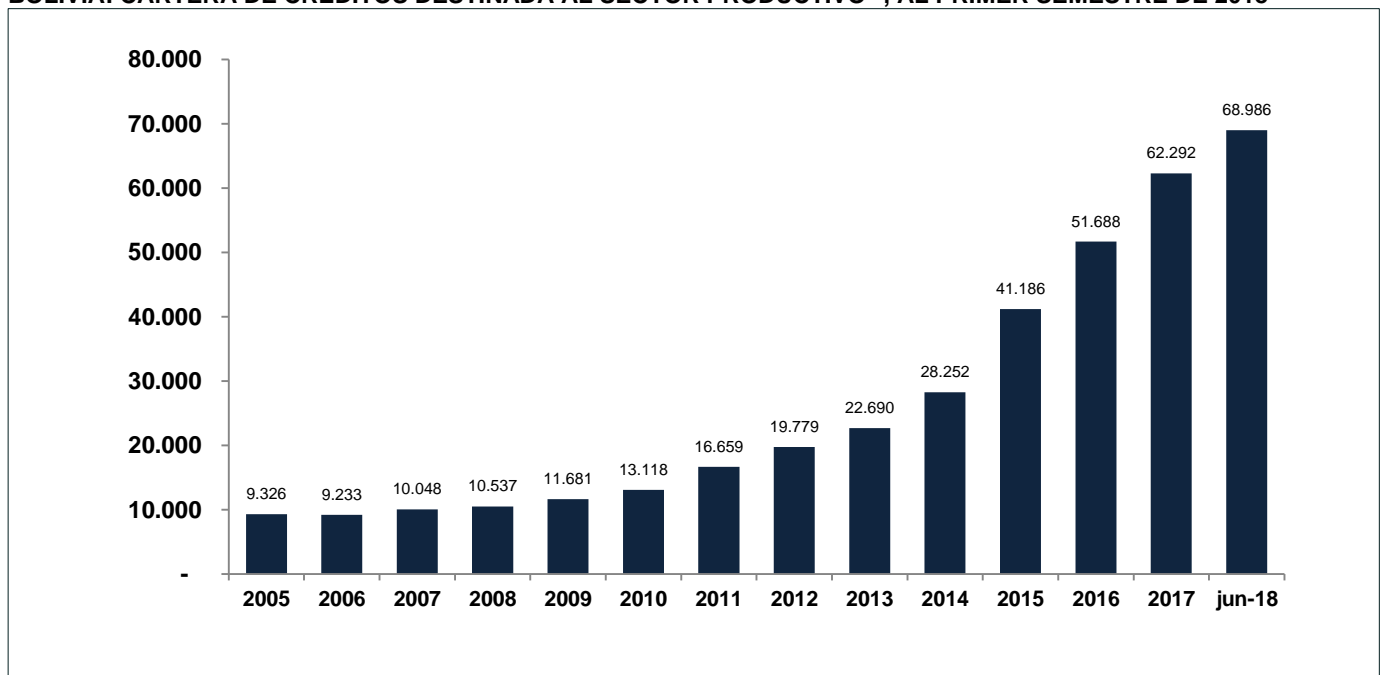
BOLIVIA: SISTEMA FINANCIERO IMPULSA AL SECTOR PRODUCTIVO Y POSIBILITA EL ACCESO A LA VIVIENDA DE INTERÉS SOCIAL

Recordando 193 años de la Independencia de Bolivia

La Paz, 3 de agosto (ASFI).- Al primer semestre de 2018, la cartera de créditos del sector productivo en el país llegó a 68.986 millones de bolivianos, monto que representó 42,9% del total de la cartera créditos, mientras que la cartera de crédito de vivienda de interés social llegó a 18.751 millones de bolivianos y benefició a 59.859 familias bolivianas, informó la Autoridad de Supervisión del Sistema Financiero (ASFI).

Gráfico N°1

BOLIVIA: CARTERA DE CRÉDITOS DESTINADA AL SECTOR PRODUCTIVO^(*), AL PRIMER SEMESTRE DE 2018



Fuente: AUTORIDAD DE SUPERVISIÓN DEL SISTEMA FINANCIERO

(*) Corresponde a crédito empresarial, PYME y microcréditos destinados a las categorías A a la G del clasificador de Actividad Económica y Destino del Crédito de ASFI. A partir de julio de 2015, se incluye como crédito productivo los créditos al sector turismo (para capital de inversión) y a la producción intelectual.

La cartera de créditos otorgados por las Entidades de Intermediación Financiera, al 30 de junio de 2018, llegó a 160.744 millones de bolivianos, mientras que los depósitos del público ascendieron a 167.767 millones de bolivianos, cifras que contribuyen a dinamizar las actividades económicas del país.

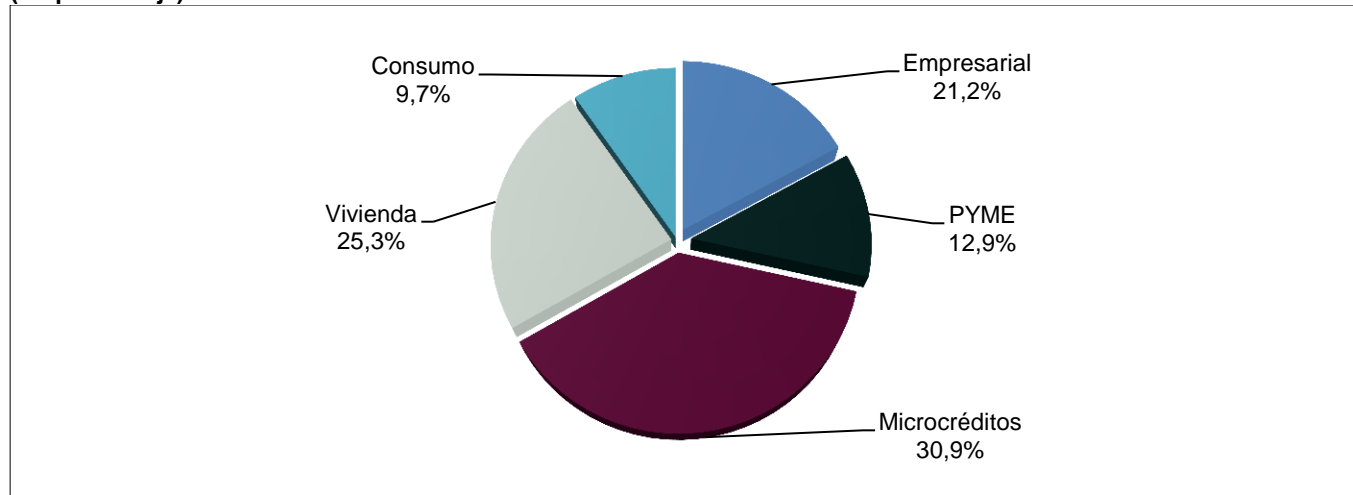
De los créditos otorgados por el Sistema Financiero a nivel nacional, al primer semestre de 2018, 30,9%, correspondieron a microcréditos, porcentaje que en términos absolutos significó 49.654 millones

Nota de Prensa

de bolivianos, seguido por el crédito de vivienda con 25,3%, 40.614 millones de bolivianos; crédito empresarial con 21,2%, 34.129 millones de bolivianos; crédito Pyme 12,9%, 20.735 millones de bolivianos y crédito de consumo con 9,7%, 15.613 millones de bolivianos.

Gráfico N°2

BOLIVIA: COMPOSICIÓN DE LA CARTERA POR TIPO DE CRÉDITO^(*) AL PRIMER SEMESTRE DE 2018
(En porcentaje)



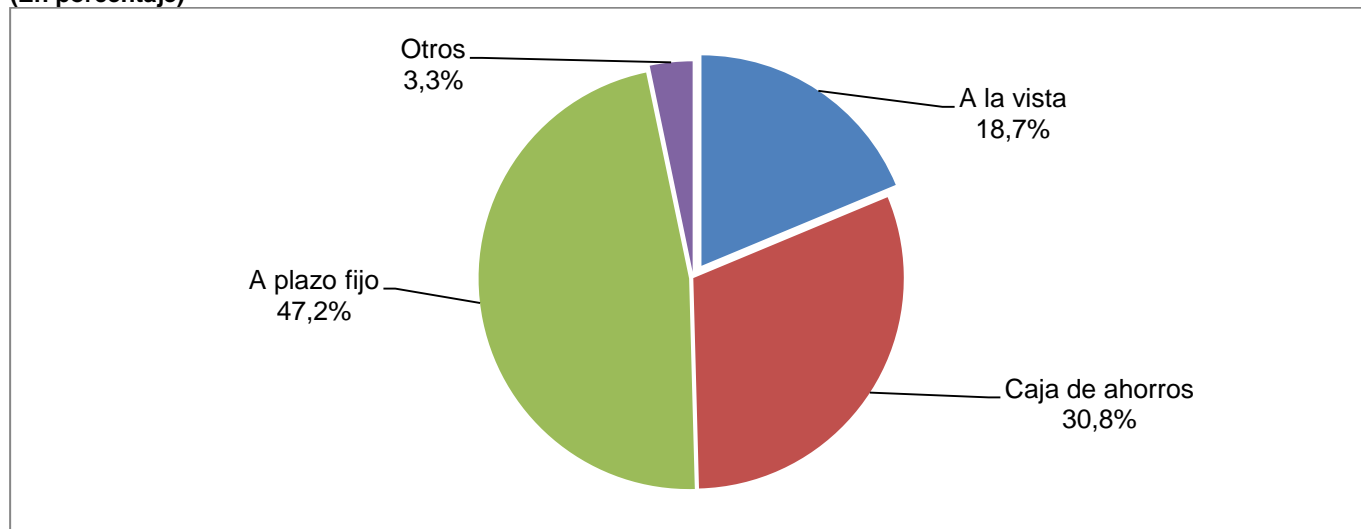
Fuente: AUTORIDAD DE SUPERVISIÓN DEL SISTEMA FINANCIERO

(*) Incluye información de las instituciones financieras de desarrollo – IFD y del Banco de Desarrollo Productivo S.A.M. (cartera de créditos de primer piso).

Del total de los depósitos, 47,2% se concentraron en depósitos a plazo fijo, 30,8% en caja de ahorro, 18,7% en depósitos a la vista y 3,3% en otro tipo de depósitos.

Gráfico N°3

BOLIVIA: COMPOSICIÓN DE LOS DEPÓSITOS DEL PÚBLICO, AL PRIMER SEMESTRE DE 2018
(En porcentaje)



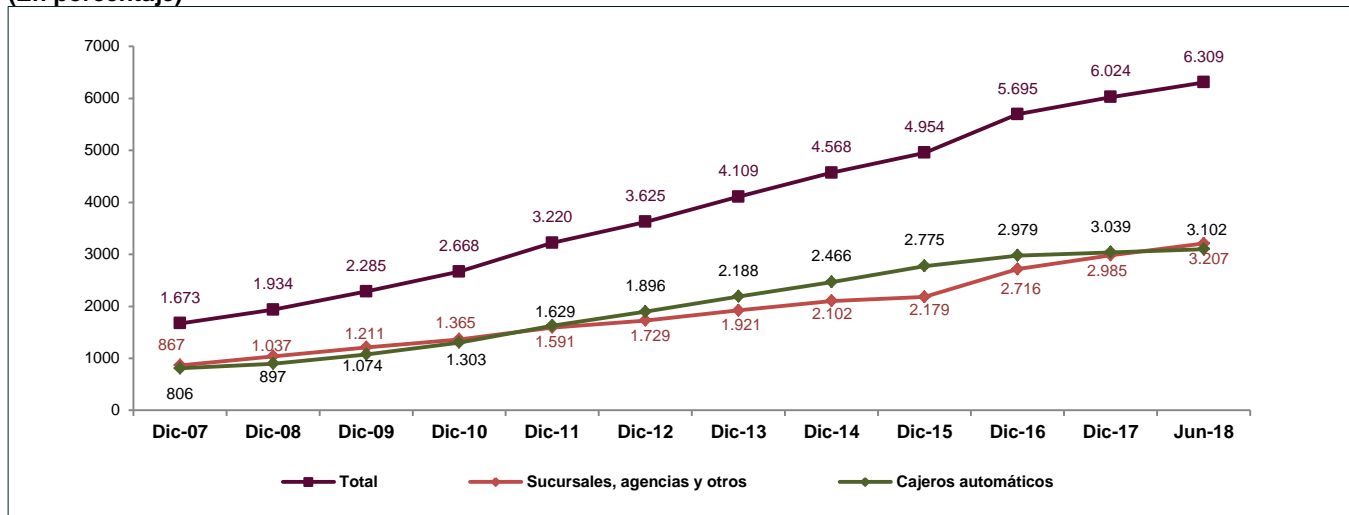
Fuente: AUTORIDAD DE SUPERVISIÓN DEL SISTEMA FINANCIERO

En el periodo de análisis, en el país se tienen 6.309 Puntos de Atención Financiera (PAF), de ellos 3.102 cajeros automáticos y 3.207 agencias, sucursales y otros, superior en 4.636 PAF a los que se tenía el año 2007.

Nota de Prensa

Gráfico N°4

BOLIVIA: NÚMERO DE PUNTOS DE ATENCIÓN FINANCIERA, AL PRIMER SEMESTRE DE 2018
(En porcentaje)

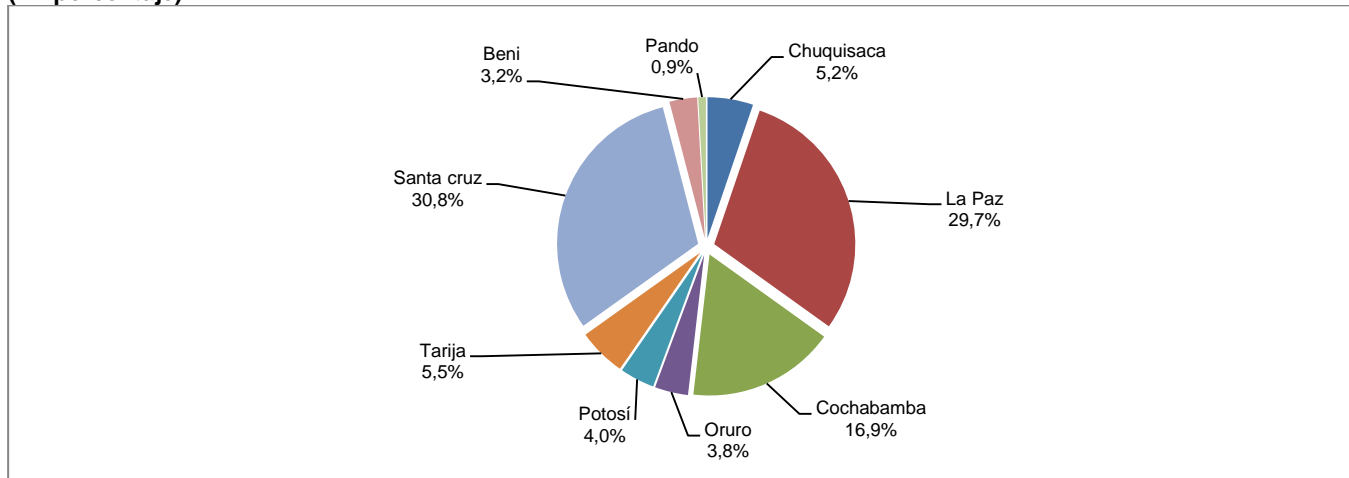


Fuente: AUTORIDAD DE SUPERVISIÓN DEL SISTEMA FINANCIERO

Santa cruz es el departamento que tiene la mayor cantidad de Puntos de Atención Financiera tiene con 1.945 PAF (30,8%), seguido de La Paz con 1.872 PAF (29,7%), Cochabamba 1.068 PAF (16,9%), Tarija 347 PAF (5,5%), Chuquisaca 327 PAF (5,2%), Potosí 251 PAF (4,0%), Oruro 241 PAF (3,8%), Beni 200 PAF (3,2%) y Pando 55 PAF (0,9%).

Gráfico N°5

BOLIVIA: PUNTOS DE ATENCIÓN FINANCIERA, POR DEPARTAMENTO, AL PRIMER SEMESTRE DE 2018
(En porcentaje)



Fuente: AUTORIDAD DE SUPERVISIÓN DEL SISTEMA FINANCIERO

La preferencia por la moneda nacional registró niveles elevados, las operaciones de créditos en moneda nacional representaron el 98,1% del total y los depósitos el 86,6%.

JEFATURA DE COMUNICACIÓN INSTITUCIONAL
AUTORIDAD DE SUPERVISIÓN DEL SISTEMA FINANCIERO

OFICINA CENTRAL LA PAZ: Plaza Isabel La Católica N° 2507, Telfs (591-2) 2174444 – 2431919, Fax (591-2)2430028, Casilla N° 447, Internos Jefatura de Comunicación Institucional 1405-1452-1453