



## TARIJA: LA CONSTRUCCIÓN, LÍDER ENTRE LAS ACTIVIDADES PRODUCTIVAS DE LA REGIÓN



## Presentación

Las variables del sistema financiero nacional mostraron un comportamiento positivo al 28 de febrero de 2019. Los depósitos ascendieron a Bs176.482 millones, cifra que representa un crecimiento de 4,83% en relación a similar periodo de 2018, destacándose el aumento de los depósitos a plazo fijo en Bs4.765 millones.

La cartera de créditos del sistema financiero ascendió a Bs172.285 millones, 12% más que el saldo registrado en febrero del pasado año. El crecimiento de la cartera durante el periodo señalado fue impulsado principalmente por el crédito empresarial que aumentó en Bs6.046 millones, el crédito de vivienda en Bs5.413 millones y el microcrédito en Bs4.334 millones.

El índice de mora se mantuvo en niveles bajos: al 28 de febrero de 2019 este indicador fue de 1,9%, levemente menor al registrado en febrero de 2018 (2%).

La expansión de la cartera de créditos estuvo acompañada por un aumento en el patrimonio de las entidades de interme-

diación financiera que, entre febrero 2018 y febrero 2019, creció en 8,1%, equivalente a Bs1.426 millones; las provisiones crecieron en 7,2%, equivalente a Bs332 millones en el mismo periodo y en febrero de 2019 representaron 149% del saldo de la cartera en mora, evidenciando la solvencia del sistema financiero nacional.

El aumento de los puntos de atención financiera posibilitó mayor acceso de la población a los servicios financieros: entre febrero de 2018 y febrero de 2019, se incorporaron 472 puntos de atención financiera en todo el país, de ellos 344 fueron sucursales, agencias y otras oficinas, y 128 fueron cajeros automáticos.

La información contenida en la presente publicación tiene el propósito de informar a las organizaciones sociales, medios de comunicación, autoridades del departamento y población en general sobre el comportamiento de los principales indicadores del sistema financiero en el departamento de Tarija con datos a febrero de 2019.



TARIJA

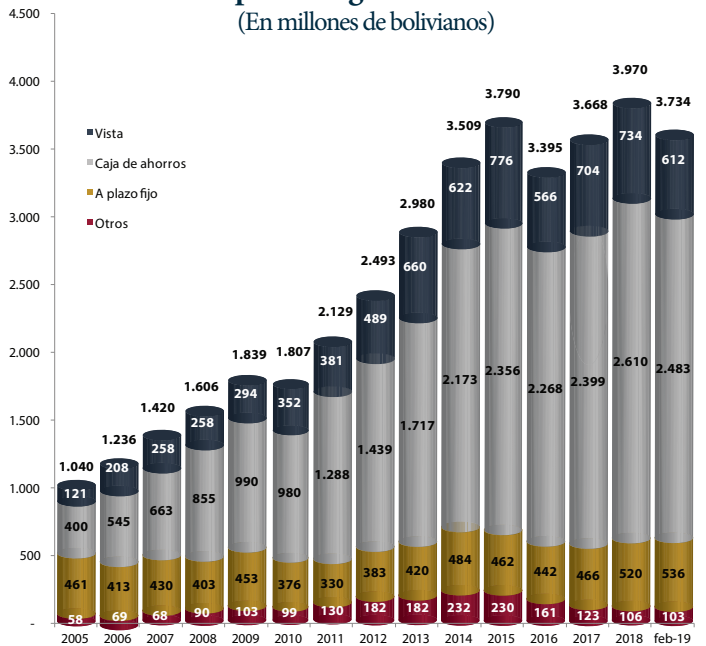
Yacimiento gasífero del megacampo Margarita, provincias Gran Chaco y O'Connor de Tarija.

## Depósitos

Al 28 de febrero de 2019 los depósitos captados por las entidades de intermediación financiera en el departamento de Tarija sumaron Bs3.734 millones, mayor en 2,6 veces el nivel observado en la gestión 2005 (Bs1.040 millones). Destaca el crecimiento de los depósitos en caja de ahorros que en febrero de 2018 ascendió a Bs2.483 millones, 5,2 veces más que el 2005.

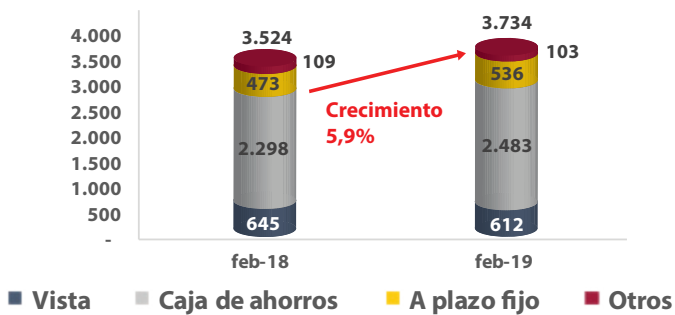
### Depósitos según modalidad

(En millones de bolivianos)



### Depósitos por modalidad

(En millones de bolivianos)

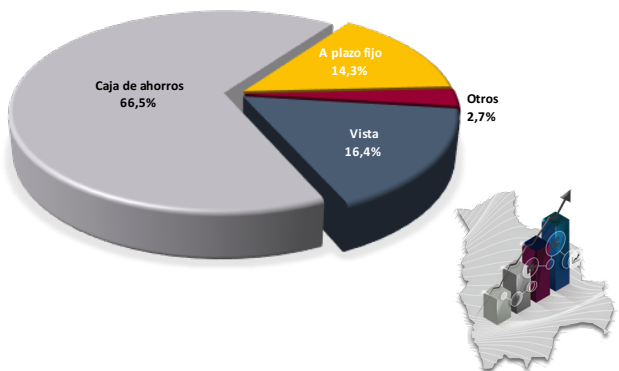


Respecto a febrero del pasado año los depósitos del departamento se incrementaron en Bs210 millones, cifra equivalente a un crecimiento de 5,9%; la cual se explica principalmente por el incremento de los depósitos en caja de ahorros en Bs185 millones (8,1%).

### Composición de los depósitos por modalidad

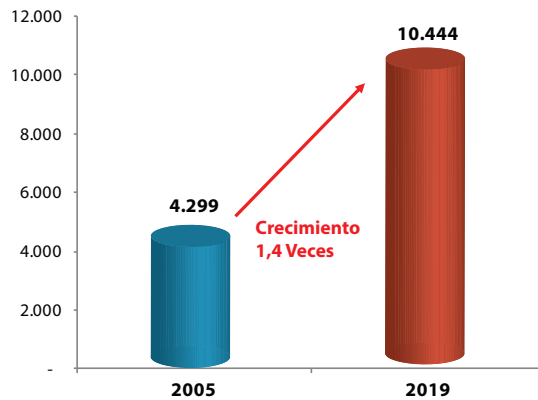
Al 28 de febrero de 2019  
(En porcentajes)

El 66,5% de los depósitos del departamento de Tarija está concentrado en depósitos en caja de ahorros, 16,4% en depósitos a la vista, 14,3% en depósitos a plazo fijo y 2,7% en otro tipo de depósitos.



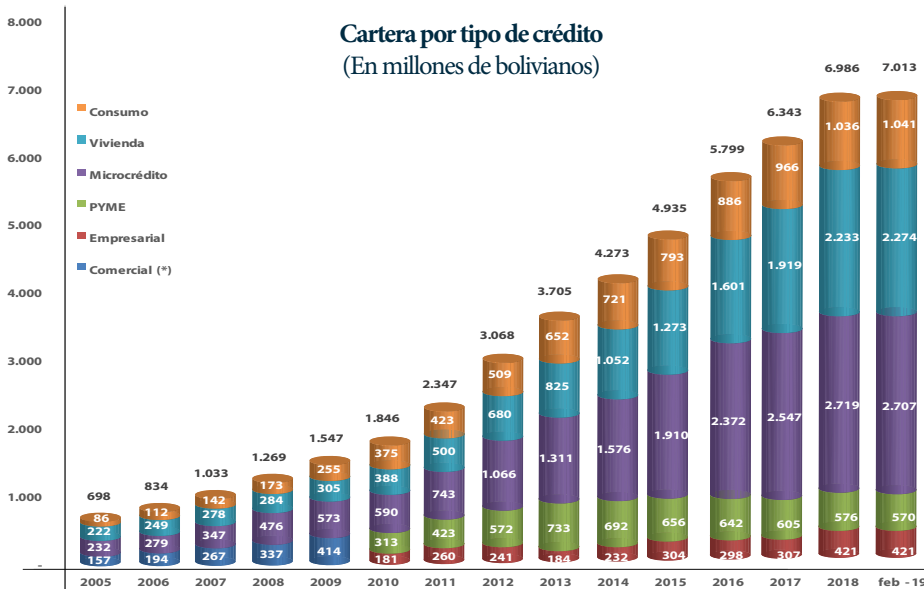
Hasta febrero de 2019, la relación entre el saldo de los depósitos y el total de la población mayor a 18 años de edad en el departamento de Tarija ascendió a 10.444 bolivianos, 1,4 veces el saldo de la gestión 2005, evidenciando el aumento de la capacidad de ahorro en el departamento. Este comportamiento muestra también una mayor confianza de la población en el sistema financiero y mayor utilización de los productos y servicios financieros en el departamento.

### Depósitos con relación a la población mayor de 18 años (En bolivianos)



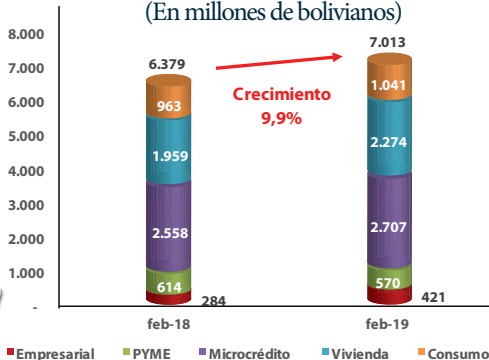
## Cartera de créditos

Al 28 de febrero de 2019, la cartera de créditos colocada por el sistema de intermediación financiera en el departamento de Tarija registró un saldo de Bs7.013 millones, 9 veces más que el nivel observado en diciembre de 2005.



(\*) Hasta agosto del 2010

### Cartera por tipo de crédito (En millones de bolivianos)



Con relación a febrero del pasado año, la cartera de créditos creció en 9,9%, equivalente a Bs634 millones. Una mayor colocación de créditos contribuye a dinamizar las actividades económicas en el departamento.

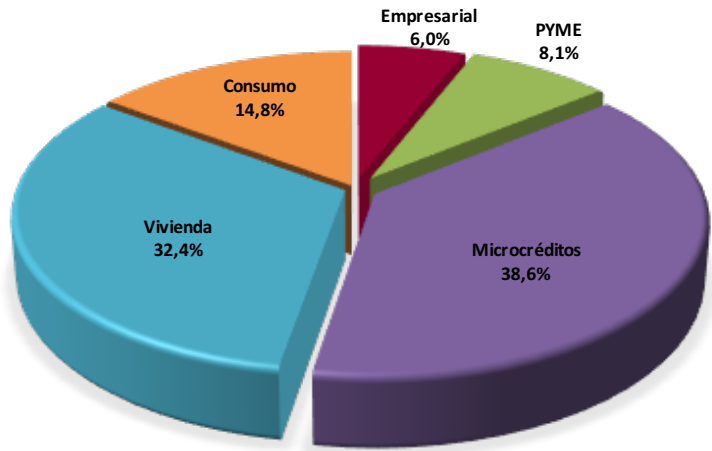


### Composición de la cartera por tipo de crédito

Al 28 de febrero de 2019

(En porcentajes)

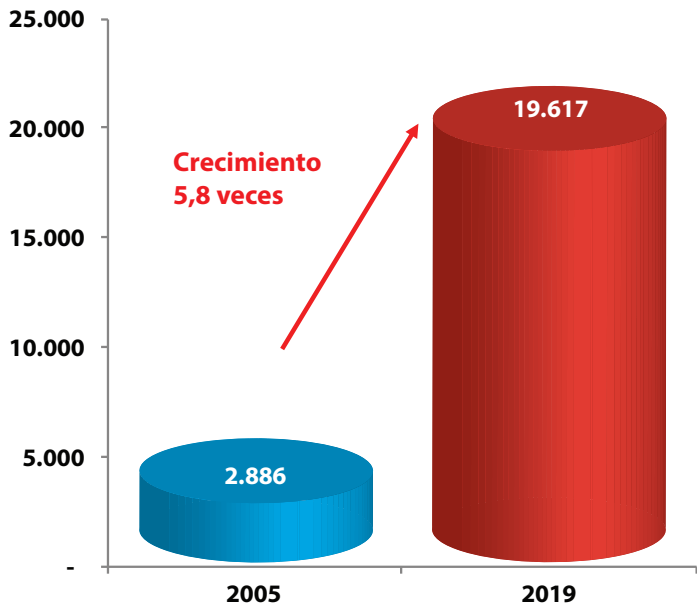
El 38,6% de la cartera del departamento de Tarija corresponde a microcréditos (Bs2.707 millones), seguido de créditos de vivienda con 32,4% (Bs2.274 millones), créditos de consumo con 14,8% (Bs1.041 millones), créditos pyme con 8,1% (Bs570 millones) y créditos empresariales con 6% (Bs421 millones).



### Cartera de créditos con relación a la población mayor a 18 años

(En bolivianos)

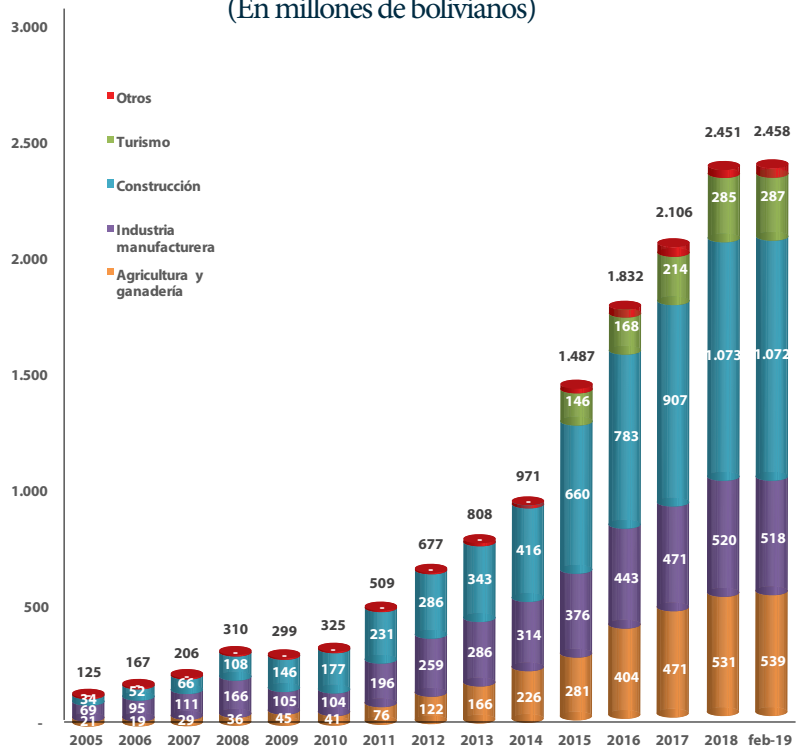
El saldo promedio de crédito por cada persona mayor a 18 años alcanzó a Bs19.617 al 28 de febrero de 2019, Bs16.731 más que el saldo promedio observado en la gestión 2005; este comportamiento muestra una mayor capacidad de endeudamiento de los negocios y las personas, así como un mayor acceso al crédito en el departamento.



## Crédito al sector productivo

El crédito al sector productivo en el departamento de Tarija alcanzó a Bs2.458 millones al 28 de febrero de 2019, 19 veces más que el nivel observado en diciembre de 2005. El crédito destinado al sector productivo representa el 35,1% de la cartera del departamento.

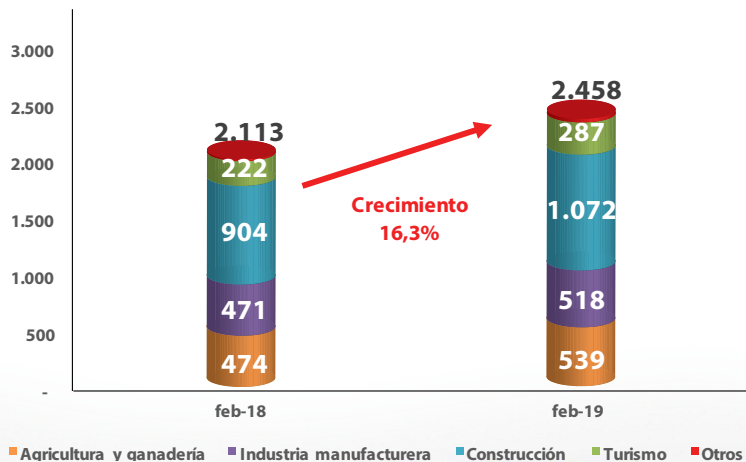
**Créditos al sector productivo por destino (\*)**  
(En millones de bolivianos)



(\*) A partir de julio de 2015, se incluye como crédito productivo los créditos al sector turismo y a la producción intelectual.

**Créditos al sector productivo por destino**  
(En millones de bolivianos)

Con relación a febrero del pasado año, la cartera de créditos al sector productivo creció en 16,3%, equivalente a Bs345 millones. Destacándose el incremento a los créditos destinados a la construcción.

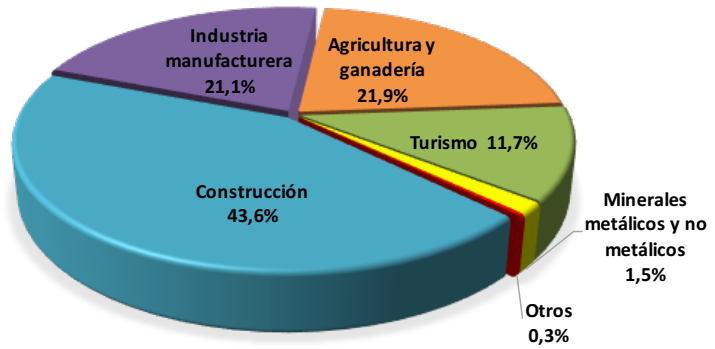


TARIJA

Campos de viñedo en el departamento de Tarija.

Del total de la cartera colocada en el sector productivo del departamento, el sector de la construcción representa el 43,6% (Bs1.072 millones), seguido por el sector de agricultura y ganadería con 21,9% (Bs539 millones) y el sector de la industria manufacturera con 21,1% (Bs518 millones), entre las principales actividades económicas.

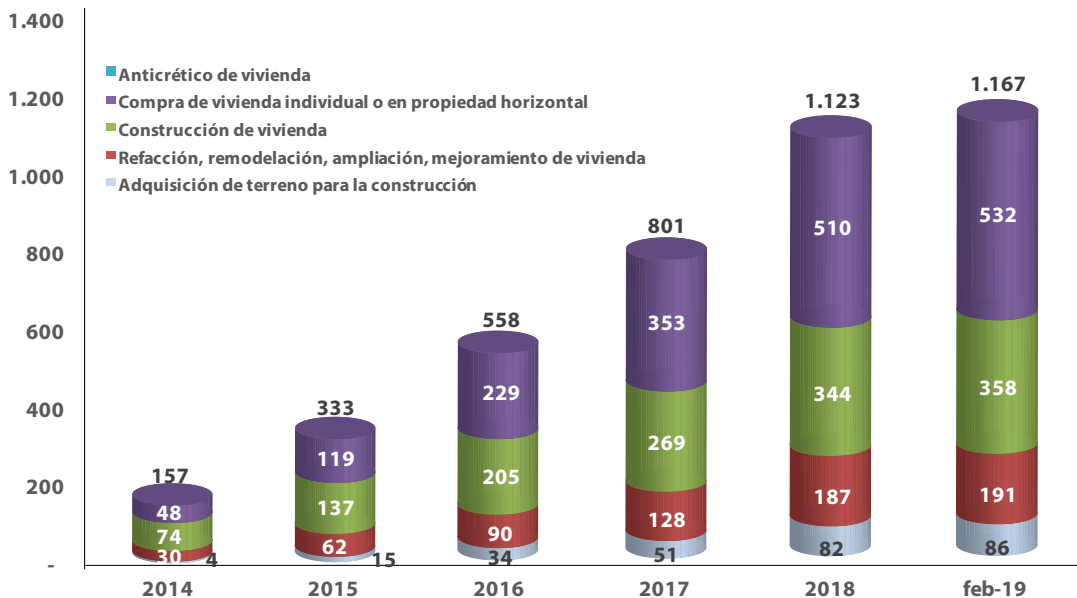
**Composición de créditos destinados al sector productivo**  
**Al 28 de febrero de 2019**  
 (En porcentajes)



## Crédito de vivienda de interés social

La cartera de créditos de vivienda de interés social en el departamento de Tarija alcanzó a Bs1.167 millones que representó el 16,6% de la cartera total del departamento. Desde la vigencia del Decreto Supremo N° 1842 se realizaron 3.864 operaciones de crédito de vivienda de interés social entre nuevas y operaciones renegociadas con las tasas de interés que establece el citado decreto para aquellas operaciones que cumplían con los requisitos de este tipo de crédito.

**Crédito de vivienda de interés social por objeto**  
 (En millones de bolivianos)



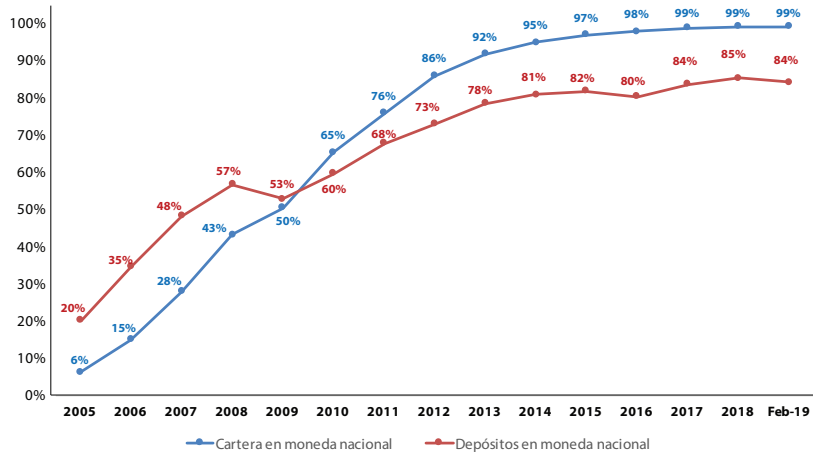
## Cartera en mora

La cartera de créditos en mora en el departamento de Tarija al 28 de febrero de 2019, representó el 2,1% de la cartera total, levemente superior al índice de mora registrado a nivel nacional (1,9%).

## Depósitos y cartera de créditos en moneda nacional

La preferencia por la moneda nacional se mantiene en niveles elevados en el departamento de Tarija, al igual que en los demás departamentos del país. Las operaciones de créditos en moneda nacional representaron el 99,1% y los depósitos el 84,2% al 28 de febrero de 2019.

**Operaciones de créditos y depósitos en moneda nacional**  
(En porcentajes)



## Puntos de atención financiera

Al 28 de febrero de 2019, el departamento de Tarija tiene 364 puntos de atención financiera (155 cajeros automáticos y 209 agencias, sucursales y otros). Con relación a diciembre de 2007, los puntos de atención financiera en el departamento aumentaron cuatro veces (278 puntos de atención financiera más que en 2007), lo cual refleja una mayor cobertura de los servicios financieros en el departamento.

