

Nota de Prensa



6/2019

Al 31 de diciembre de 2018:

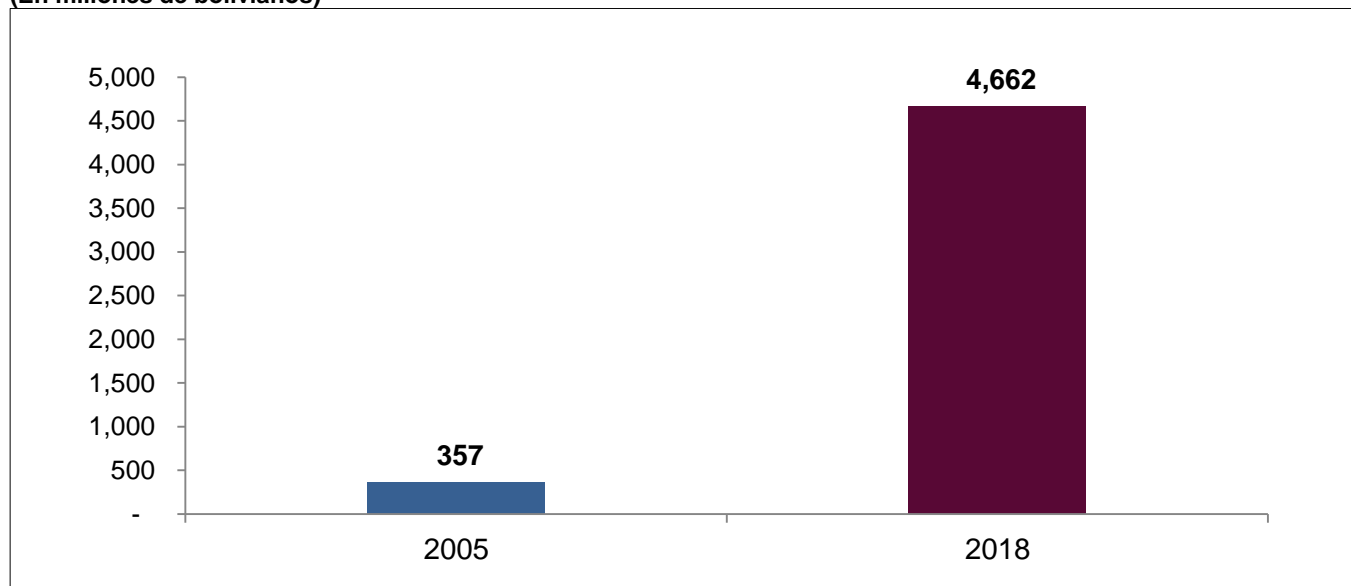
ORURO: A LA VANGUARDIA EN EL FINANCIAMIENTO A LAS MICROEMPRESAS DE SU REGIÓN

Recordando 238 años del Grito Libertario del 10 de febrero de 1781

Oruro, febrero (ASFI).- Al 31 de diciembre de 2018, el departamento de Oruro tiene la mayor participación del crédito destinado a la microempresa con Bs2.003 millones, que representó 43,0% del total de la cartera de créditos, financiamiento que permite la generación de empleo y el desarrollo del departamento, informó la Autoridad de Supervisión del Sistema Financiero (ASFI).

La cartera de créditos colocada por el sistema de intermediación financiera en el departamento de Oruro registró un saldo de Bs4.662 millones, 13 veces más al nivel observado en diciembre de 2005 (Bs357 millones) y 13,9% superior al registrado en diciembre de 2017. Cerca del 44,0% de dicha cartera se encuentra en financiamiento destinado al sector productivo.

Gráfico N°1
ORURO: CARTERA DE CRÉDITOS, 2005 - 2018
(En millones de bolivianos)



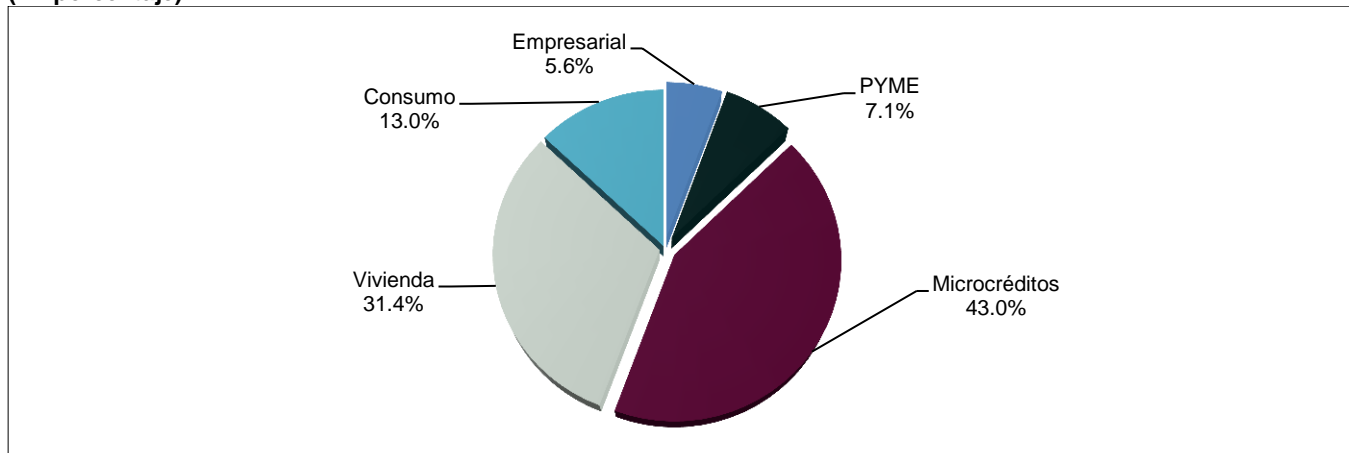
Fuente: AUTORIDAD DE SUPERVISIÓN DEL SISTEMA FINANCIERO

Del total de la cartera de créditos otorgadas en el departamento de Oruro, el destinado a microcréditos llegó a Bs2.003 millones (43,0%), seguido por el crédito a vivienda con Bs1.463 millones (31,4%), el crédito de consumo con Bs604 millones (13,0%), crédito PYME con Bs333 millones (7,1%) y crédito empresarial con Bs260 millones (5,6%).

Nota de Prensa

Gráfico N°2

ORURO: COMPOSICIÓN DE LA CARTERA DE CRÉDITOS POR TIPO^(*), AL 31 DE DICIEMBRE DE 2018
(En porcentaje)



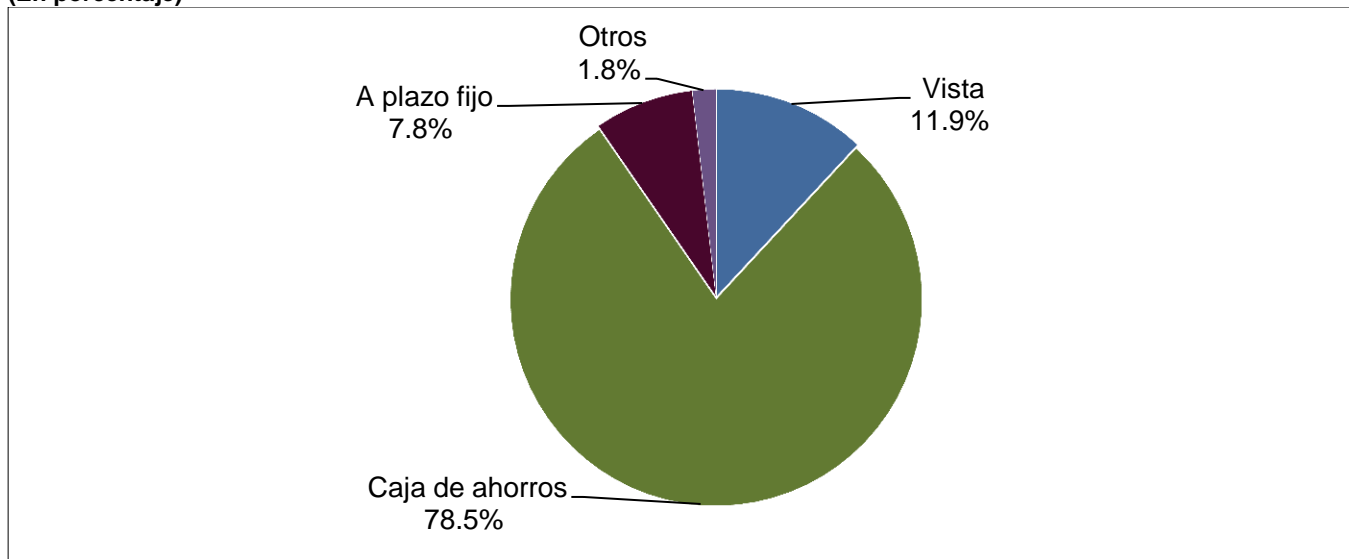
Fuente: AUTORIDAD DE SUPERVISIÓN DEL SISTEMA FINANCIERO

(*) Incluye información de las instituciones financieras de desarrollo – IFD y del Banco de Desarrollo Productivo S.A.M. (cartera de créditos de primer piso).

Así mismo, los depósitos del público ascendieron a Bs2.963 millones, de este monto, 78,5% corresponden a caja de ahorros (Bs2.325 millones), 11,9% depósitos a la vista (Bs353 millones), 7,8% en depósitos a plazo fijo (Bs231 millones y 1,8% en otro tipo de depósitos (Bs55 millones). Estas cifras reflejan una mayor confianza de la población en el sistema de intermediación financiera y mayor utilización de los productos y servicios financieros en el departamento.

Gráfico N°3

ORURO: COMPOSICIÓN DE LOS DEPÓSITOS DEL PÚBLICO, AL 31 DE DICIEMBRE DE 2018
(En porcentaje)

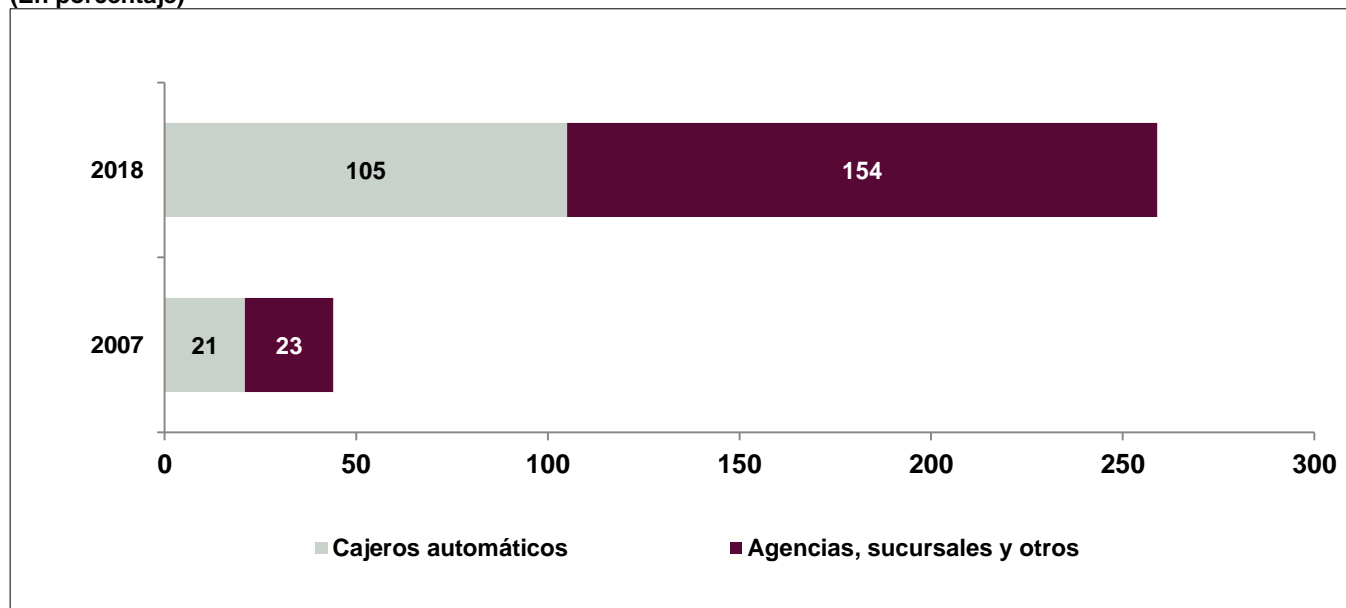


Fuente: AUTORIDAD DE SUPERVISIÓN DEL SISTEMA FINANCIERO

En el periodo de análisis, el departamento de Oruro tenía 259 Puntos de Atención Financiera (PAF), de ellos 105 cajeros automáticos y 105 agencias, sucursales y otros, superior en 215 PAF a los que se tenía el año 2007.

Nota de Prensa

Gráfico N°4
ORURO: NÚMERO DE PUNTOS DE ATENCIÓN FINANCIERA, AL 31 DE DICIEMBRE DE 2018
(En porcentaje)



Fuente: AUTORIDAD DE SUPERVISIÓN DEL SISTEMA FINANCIERO

La preferencia por la moneda nacional registró niveles elevados, las operaciones de créditos en moneda nacional representaron el 98,6% del total y los depósitos el 85,7%.

**JEFATURA DE COMUNICACIÓN INSTITUCIONAL
AUTORIDAD DE SUPERVISIÓN DEL SISTEMA FINANCIERO**