

COCHABAMBA impulsa el financiamiento al sector productivo



PRESENTACIÓN

A agosto de 2019, la cartera de créditos otorgada por el sistema financiero en el departamento de Cochabamba ascendió a Bs32.658 millones y es 6,3 veces más que lo observado en la gestión 2005. El crecimiento de la cartera de créditos fue impulsado principalmente por los créditos destinados al sector productivo y de vivienda de interés social, con participaciones de 45% y 14%, respectivamente. Asimismo, el índice de mora registró 1,9%, inferior al nivel nacional (2,0%), reflejando la buena capacidad de pago que tienen los prestatarios cochabambinos.

En concordancia con lo anterior, el sistema financiero registró más de 300 mil prestatarios en el departamento de Cochabamba, de los cuales el 37% obtuvieron beneficios, principalmente con la disminución de tasas de interés y la ampliación de plazo, por su condición de ser Clientes con Pleno y Oportuno Cumplimiento de Pago (CPOP).

Con relación a la captación de recursos en el departamento de Cochabamba, los depósitos ascendieron a Bs19.594 millones, 3,5 veces más que lo registrado en la gestión 2005. El crecimiento de los depósitos fue impulsado, principalmente, por el aumento de los depósitos en caja de ahorros. Es destacable el incremento del número de cuentas de depósito, que en el último año aumentaron en más de 225 mil, reflejando así la confianza de la población del departamento en el sistema financiero.

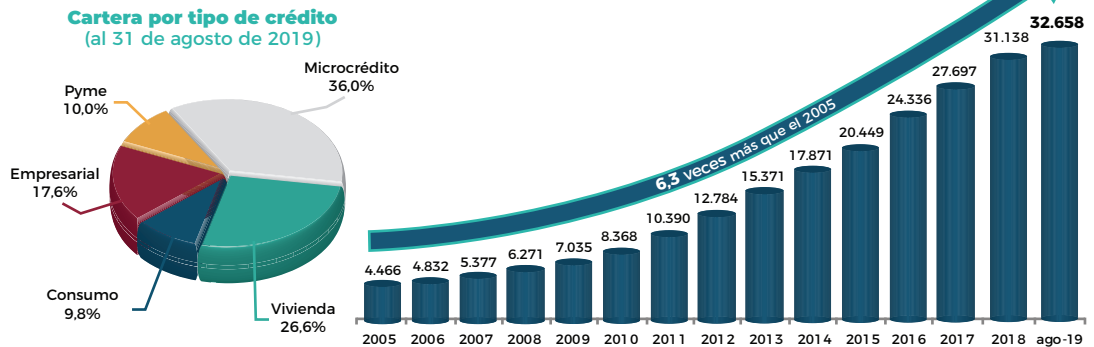
En cuanto a la cobertura de los servicios financieros, el departamento de Cochabamba cuenta con 1.197 Puntos de Atención Financiera (PAF), 10% más que agosto de 2018. Crecimiento que permitió alcanzar con cobertura de servicios financieros al 75% de los municipios del departamento. Es destacable la presencia de oficinas centrales de entidades de intermediación financiera, que a agosto de 2019 son 14, siendo el segundo departamento con mayor cantidad de oficinas centrales de entidades de intermediación, después de La Paz (18 entidades).



CARTERA DE CRÉDITOS

Cochabamba concentra el 18% del total de créditos a nivel nacional, con un saldo de Bs32.658 millones y es la tercera plaza departamental en la otorgación de créditos. Con relación a agosto del pasado año, la cartera de créditos creció en 8,4% y representa 6,3 veces más el valor que tenía en 2005. En los créditos otorgados a las unidades económicas, el 87% corresponde a capital de inversión.

Gráfico N° 1: Cartera de créditos
(En millones de bolivianos y porcentajes)



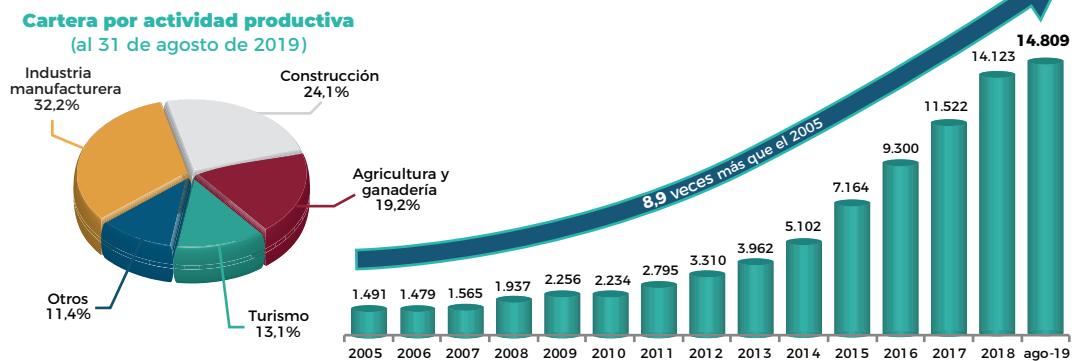
La mayor parte de la cartera de créditos de Cochabamba corresponde al microcrédito (36,0%), seguido por el crédito de vivienda (26,6%) y el crédito empresarial (17,6%). En los microcréditos, destaca el sector de transporte de energía eléctrica y elaboración de lácteos.

CRÉDITO DESTINADO AL SECTOR PRODUCTIVO

El crédito destinado al sector productivo en el departamento de Cochabamba ascendió a Bs14.809 millones, 8,9 veces más que lo observado en la gestión 2005 y 10,7% mayor que en agosto de 2018.

La cartera destinada al sector productivo representa el 45,3% del total de la cartera del departamento. Por actividad económica, las principales actividades productivas financiadas fueron la manufactura, la construcción, la agropecuaria y el sector turismo, con participaciones de 32,2%, 24,1%, 19,2% y 13,1%, respectivamente.

Gráfico N° 2: Cartera de créditos destinada al sector productivo
(En millones de bolivianos y porcentajes)

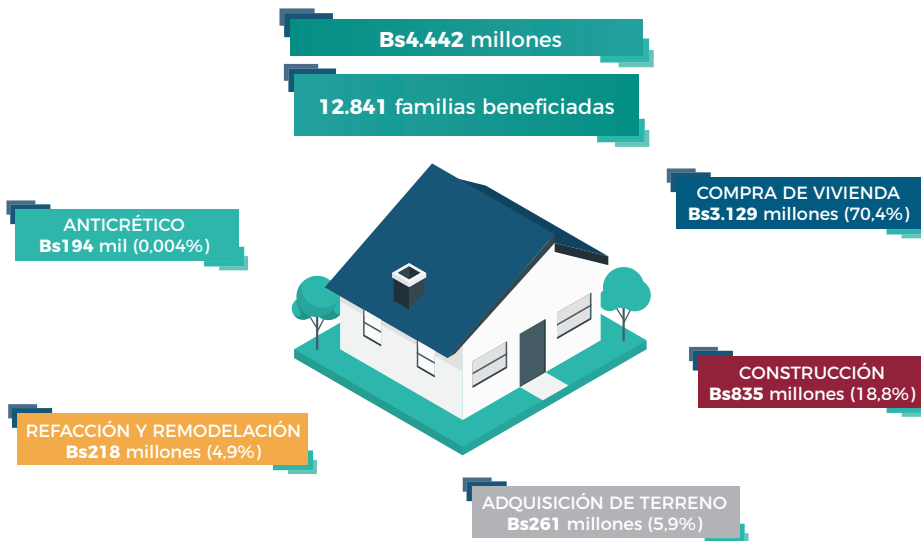


En las actividades manufactureras resalta el financiamiento para la elaboración de leches y productos lácteos y la fabricación de prendas de vestir; mientras que entre las actividades de construcción sobresale el financiamiento para la construcción de edificios y obras de ingeniería civil; finalmente, en el sector agropecuario se destaca el financiamiento para el cultivo de hortalizas y frutas.

CRÉDITO DE VIVIENDA DE INTERÉS SOCIAL

La cartera de créditos de vivienda de interés social en el departamento de Cochabamba alcanzó a Bs4.442 millones, mayor en 24,3% respecto a agosto de 2018. Los créditos de vivienda de interés social representan el 13,6% de la cartera total del departamento, beneficiando a 12.841 familias. El 89% de estos créditos fueron otorgados para la compra o construcción de viviendas de interés social.

Imagen N° 1: Crédito de vivienda de interés social
(En millones de bolivianos y porcentajes)



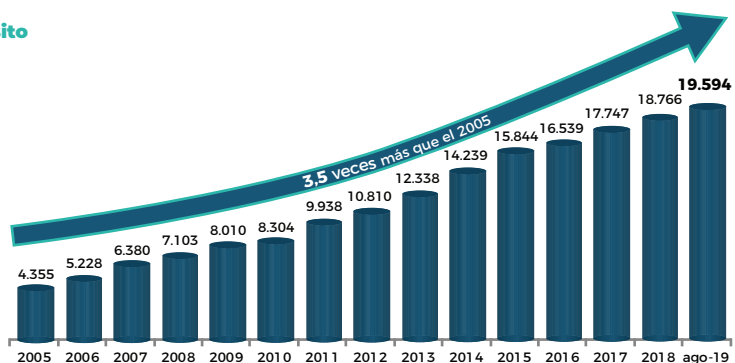
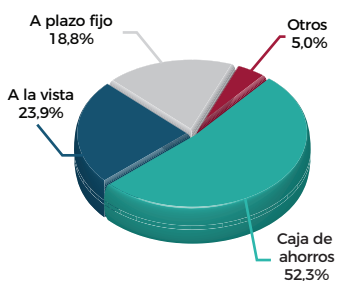
DEPÓSITOS

Al 31 de agosto de 2019, los depósitos captados por las entidades de intermediación financiera en el departamento de Cochabamba sumaron Bs19.594 millones, 3,5 veces más que el nivel observado en la gestión 2005 y mayor en 4,7% respecto a agosto de 2018. El crecimiento anual registrado en el departamento es superior al crecimiento a nivel nacional (2,9%), el cual está explicado por el incremento en Bs472 millones en los depósitos en caja de ahorros.

Es destacable el incremento en captación de depósitos por parte de las entidades financieras de vivienda y las cooperativas de ahorro y crédito abiertas, que registraron crecimientos de 171% y 97%, respectivamente, con relación a la gestión pasada.

Gráfico N° 3: Depósitos
(En millones de bolivianos y porcentajes)

Participación según tipo de depósito
(al 31 de agosto de 2019)



A agosto de 2019, el 52,3% de los depósitos del departamento de Cochabamba están concentrados en caja de ahorros, 23,9% en depósitos a la vista, 18,8% en depósitos a plazo fijo y 5% en depósitos restringidos.

En correlación con el comportamiento de los depósitos, la cantidad de cuentas de depósitos ascendió a 2.237.496 y es mayor en 11,2% al valor registrado en agosto de 2018.

PUNTOS DE ATENCIÓN FINANCIERA

La cantidad de puntos de atención financiera en el departamento de Cochabamba ascendió a 1.197. Mayor en 3,2 veces que lo observado en la gestión 2007 y 10% mayor con respecto a agosto de 2018. Esta dinámica refleja una mayor cobertura de los servicios financieros en el departamento; de hecho, el 75% de sus 47 municipios tienen cobertura de PAF al 31 de agosto.

