



EL ALTO POTENCIANDO LA MICROEMPRESA MANUFACTURERA



Presentación

Las variables del sistema financiero nacional mostraron un comportamiento positivo al 31 de enero de 2019. Los depósitos ascendieron a Bs175.999 millones, cifra que representa un crecimiento de 4,5% con respecto a similar periodo de 2018, destacándose el aumento de los depósitos a plazo fijo en Bs5.007 millones.

La cartera de créditos del sistema financiero ascendió a Bs170.960 millones, 12,1% más que el saldo registrado en enero del pasado año. El crecimiento de la cartera durante el periodo señalado fue impulsado principalmente por el crédito empresarial que aumentó en Bs5.951 millones, el crédito de vivienda en Bs5.283 millones y el microcrédito en Bs4.639 millones.

La expansión de la cartera de créditos estuvo acompañada por un aumento en el patrimonio de las entidades de intermediación financiera que, entre

enero 2018 y enero 2019, creció en 8,7%, equivalente a Bs1.551 millones; las provisiones se elevaron en 7,5%, equivalente a Bs344 millones en el mismo periodo y en enero de 2019 representaron 155% del saldo de la cartera en mora.

El índice de mora se mantuvo en niveles bajos: al 31 de enero de 2019 este indicador fue de 1,8%, inferior al registrado en enero de 2018 (1,9%).

El aumento de los puntos de atención financiera posibilitó mayor acceso de la población a los servicios financieros, entre enero de 2018 y enero de 2019, se incorporaron 492 puntos de atención financiera en todo el país, de ellos 372 fueron sucursales, agencias y otras oficinas, y 120 cajeros automáticos.

La presente separata muestra el desempeño de las principales variables financieras del municipio de El Alto con datos a enero de 2019.

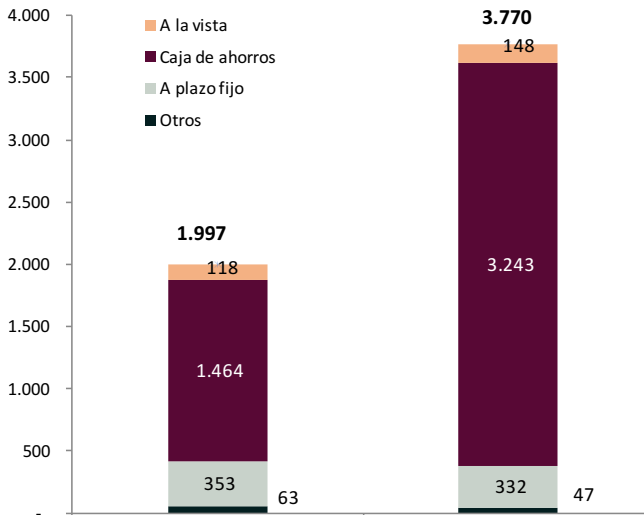


Depósitos

Al 31 de enero de 2019 los depósitos captados por las entidades de intermediación financiera en el municipio de El Alto sumaron Bs3.770 millones y representaron 1,8 veces el nivel observado

en la gestión 2013. Destaca el crecimiento de los depósitos en caja de ahorros que en enero de 2019 se incrementó en Bs1.779 millones alcanzando a Bs3.243 millones, 2,2 veces el valor observado en 2013.

Depósitos
(En millones de bolivianos)

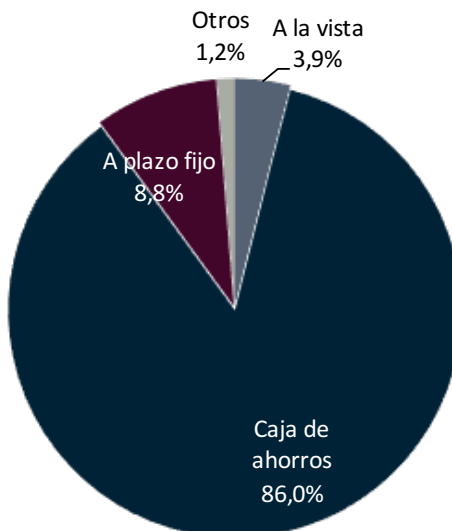


El 86,0% de los depósitos del municipio de El Alto corresponde a depósitos en caja de ahorros, 8,8% en plazo fijo, 3,9% en

depósitos a la vista y 1,2% en otro tipo de depósitos.

Composición de los depósitos

Al 31 de enero de 2019
(En porcentajes)

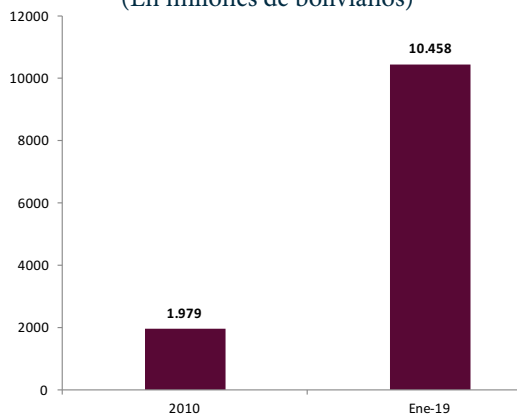


Cartera de créditos

Al 31 de enero de 2019, la cartera de créditos colocada por el sistema de intermediación financiera en el municipio de El Alto registró un saldo de Bs10.458 millones, 5,3 veces el nivel observado en diciembre de 2010.

Con relación a enero del pasado año, la cartera de créditos creció en 16,4%, equivalente a Bs1.474 millones. Una mayor colocación de créditos contribuye a dinamizar las actividades económicas en este municipio.

Cartera de créditos
(En millones de bolivianos)



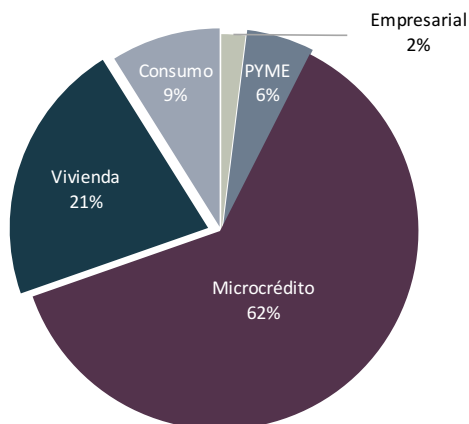
(*) Incluye información de las instituciones financieras de desarrollo – IFD y del Banco de Desarrollo Productivo S.A.M. (cartera de créditos de primer piso).

El 62,2% de la cartera del municipio de El Alto corresponde a microcréditos (Bs6.502 millones), seguido del crédito de vivienda con 21,4% (Bs2.243 millones), crédito de consumo con 8,9% (Bs932 millones), PYME con 5,5% (Bs577 millones) y crédito empresarial con 2,0% (Bs204 millones).

del crédito destinado a la microempresa con respecto a su cartera total, este tipo de financiamiento permite la generación de empleo y el desarrollo del municipio, afirmación que se afianza considerando que además, cerca del 44% de dicha cartera se encuentra en financiamientos destinados al sector productivo.

Cabe resaltar que el municipio de El Alto es el municipio con mayor participación

Composición de la cartera por tipo de crédito
Al 31 de enero de 2019

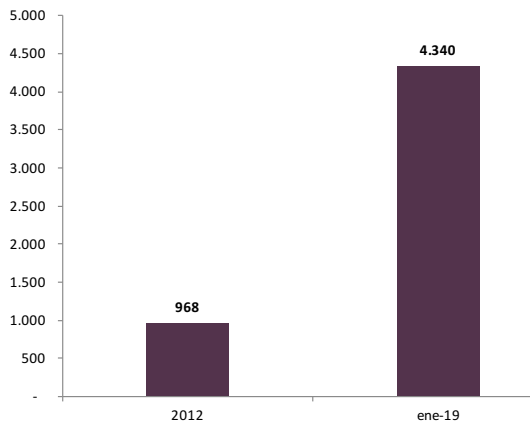


Crédito al sector productivo

El crédito al sector productivo en el municipio de El Alto alcanzó a Bs4.340 millones al 31 de enero de 2019, 4,5 veces el nivel observado en diciembre de 2012.

El crédito destinado al sector productivo representa el 41,5% de la cartera del municipio.

Cartera de créditos destinada al sector productivo (*)
(En millones de bolivianos)

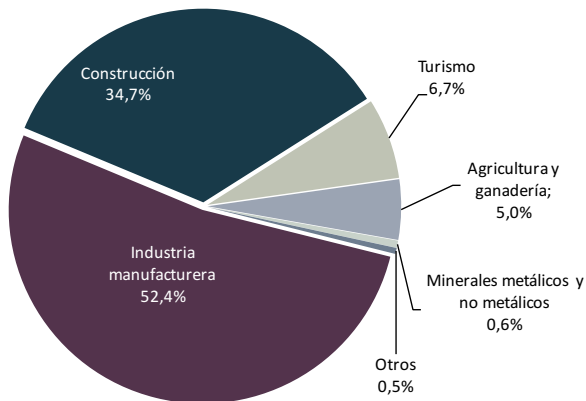


(*) A partir de julio de 2015, se consideran como crédito productivo los créditos al sector turismo y a la producción intelectual.

Del total de la cartera colocada en el sector productivo del municipio, el sector de la industria manufacturera representa el 52,4% (Bs2.274 millones), seguido por

la construcción con el 34,7% (Bs1.507 millones) y el turismo con el 6,7% (Bs293 millones), entre las principales actividades económicas.

Composición de la cartera de créditos destinada al sector productivo
Al 31 de enero de 2019
(En porcentajes)



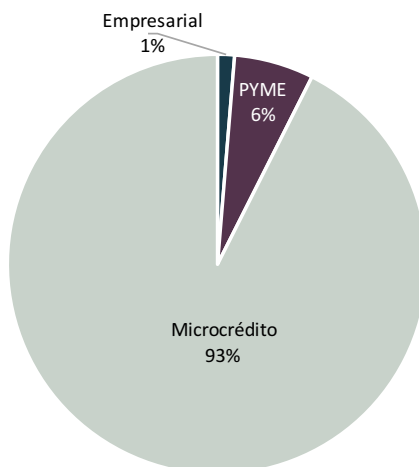
Cabe resaltar que el 92,6% (Bs4.017 millones) de esta cartera fue otorgada a las microempresas productivas. Este tipo de financiamiento permite la generación de empleo y el desarrollo del municipio,

considerando que además la mayoría de los financiamientos se destinaron a la industria manufacturera que permite la generación de valor agregado.

Composición de la cartera de créditos destinada al sector productivo

Al 31 de enero de 2019

(En porcentajes)



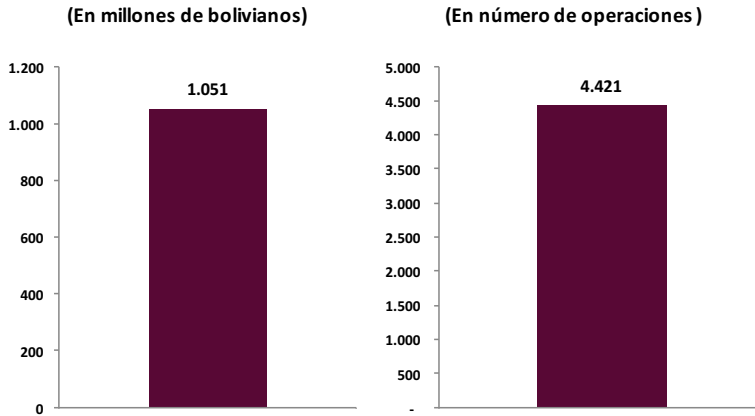
Crédito de vivienda de interés social

La cartera de créditos de vivienda de interés social en el municipio de El Alto alcanzó a Bs1.051 millones y representó el 10% de la cartera total del municipio.

Desde la vigencia del Decreto Supremo N° 1842 se realizaron 4.421 operaciones de crédito de vivienda de interés social entre operaciones nuevas y aquellas renegociadas.



Crédito de vivienda de interés social (*)



(*) Corresponde a la suma de:

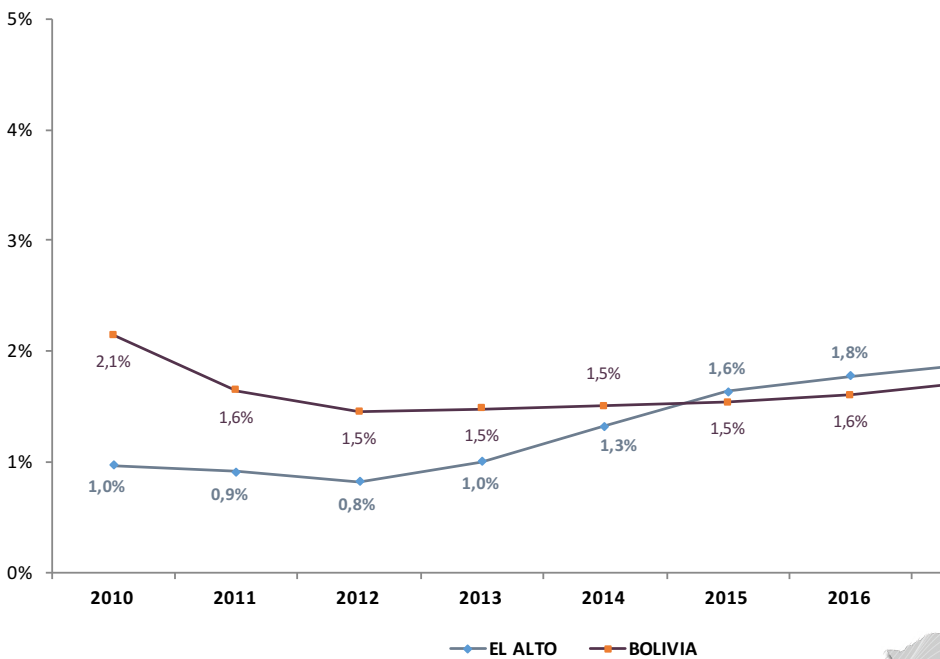
1. Operaciones de créditos de vivienda de interés social otorgados en el marco del Decreto Supremo N° 1842.
2. Operaciones de créditos desembolsados con anterioridad al Decreto Supremo N° 1842, que cumplen los requisitos de vivienda de interés social y que fueron renegociadas las tasas de interés fijadas en el mencionado decreto.

Cartera en mora

El saldo de la cartera de créditos en mora en el municipio de El Alto ascendió a Bs191 millones al 31 de enero de 2019. Dicha

cifra representa el 1,8% de la cartera total del municipio cifra similar al registrado a nivel nacional.

Cartera en mora del municipio y a nivel nacional Al 31 de enero de 2019 (En millones de bolivianos)

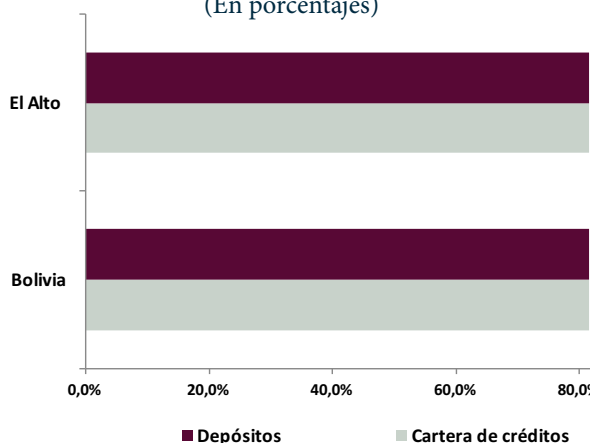


Depósitos y créditos en moneda nacional

La preferencia por la moneda nacional se mantiene en niveles elevados en el municipio de El Alto, al igual que en los demás municipios del país. Las

operaciones de créditos en moneda nacional representaron el 99,7% y los depósitos el 95,7% al 31 de enero de 2019.

Operaciones de créditos y depósitos en moneda nacional
Al 31 de enero de 2019
(En porcentajes)



Puntos de atención financiera

El municipio de El Alto contó con 621 puntos de atención financiera (222 cajeros automáticos y 399 agencias, sucursales y otros) al 31 de enero de 2019. Con relación a diciembre de 2007, los puntos de atención

financiera en el municipio registraron un crecimiento de 728% (546 puntos de atención financiera más que en 2007), lo cual refleja una mayor cobertura de los servicios financieros en el municipio.

Número de puntos de atención financiera

