



Gobierno del Estado Plurinacional de
BOLIVIA

ASFI desde 1928
AUTORIDAD DE SUPERVISIÓN
DEL SISTEMA FINANCIERO
ESTADO PLURINACIONAL DE BOLIVIA

PRINCIPALES INDICADORES FINANCIEROS DE **ORURO**

FEBRERO 2020

Oruro

Impulsa el financiamiento para vivienda social



www.asfi.gob.bo



800 103 103



@asfibolivia



Asfi Bolivia

PRESENTACIÓN

Las operaciones financieras realizadas en el departamento de Oruro por las entidades de intermediación financiera, en cuanto a la otorgación de créditos, al 31 de diciembre de 2019, ascendieron a USD749 millones, mayor en 10,3% con respecto a la gestión 2018. Este comportamiento fue impulsado, principalmente por los créditos destinados al sector productivo y de vivienda de interés social, con crecimientos de 10,9% y 28,7% respectivamente, considerando que en conjunto estos créditos representan el 44,4% del total de la cartera. El crédito destinado a la vivienda de interés social benefició a 2.962 familias que no contaban con vivienda propia. Asimismo, se observó una mejora en el cumplimiento de los pagos, por parte de los prestatarios oreños, reflejado en la disminución del índice de mora que registró 2,2%, menor en 0,4 puntos porcentuales a la gestión 2018 (2,6%).

En concordancia con lo anterior, el sistema financiero registró más de 68 mil prestatarios en el departamento de Oruro, de los cuales el 31% obtuvieron beneficios, principalmente con la disminución de tasas de interés (51%) y la ampliación de plazo (20%), por su condición de Clientes con Pleno y Oportuno Cumplimiento de Pago (CPOP).

Con relación a la captación de recursos en el departamento de Oruro, los depósitos ascendieron a USD408 millones, inferior en 5,7% con respecto a la gestión 2018. Es destacable el crecimiento de 21,4% registrado en los depósitos a plazo fijo. Por su parte, el número de cuentas de depósito ascendió y superó las 500 mil, mayor en 20,8% con respecto a la gestión anterior; reflejando así la confianza de la población del departamento en el sistema financiero.

En cuanto a la cobertura de los servicios financieros, el departamento de Oruro cuenta con 297 Puntos de Atención Financiera (PAF), 14,7% más que en el año 2018. Cabe resaltar que, en la gestión 2019 ocho municipios del departamento se sumaron a los municipios con cobertura de servicios financieros, con lo cual el nivel de cobertura de los servicios financieros alcanzó al 51% de los municipios del departamento.



PRINCIPALES INDICADORES FINANCIEROS DE ORURO 2020

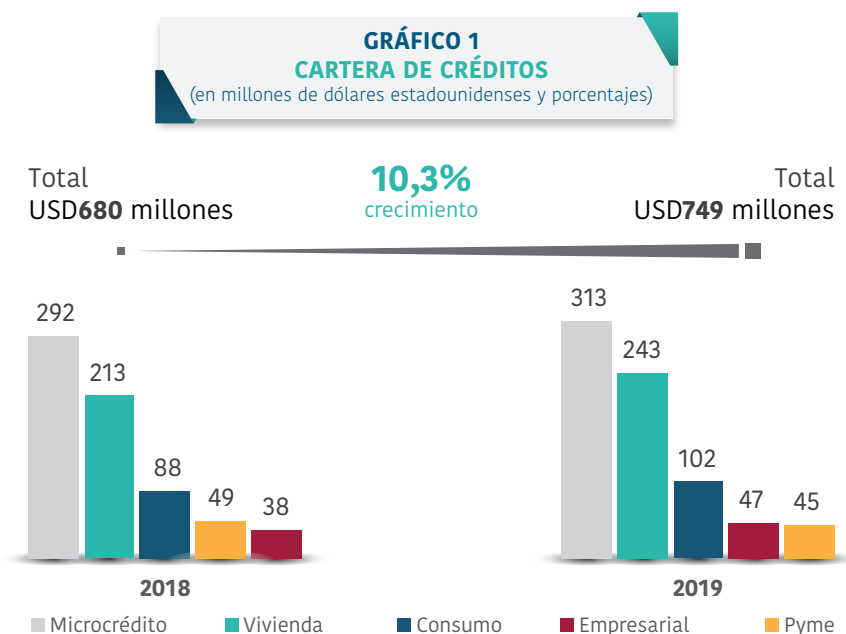
© 2020 Autoridad de Supervisión del Sistema Financiero – ASFI

Dirección de Estudios y Publicaciones

CARTERA DE CRÉDITOS

Al 31 de diciembre de 2019, la cartera de créditos otorgados por las entidades de intermediación financiera en el departamento de Oruro ascendió a USD749 millones, mayor en USD70 millones con respecto a la gestión 2018, equivalente a un crecimiento de 10,3%, cifra superior al crecimiento del nivel nacional (7,7%).

La cartera de créditos benefició a más de 68 mil prestatarios orureños, de los cuales el 31% obtuvieron beneficios, principalmente con la disminución de tasas de interés (51%) y la ampliación de plazo (20%), por su condición de Clientes con Pleno y Oportuno Cumplimiento de Pago (CPOP). El número de clientes CPOP se incrementó en 21% en la gestión.



Por tipo de crédito, el 41,7% (USD313 millones) correspondió a microcréditos, 32,5% (USD243 millones) a vivienda, 13,6% (USD102 millones) créditos de consumo, 6,3% (USD47 millones) empresarial y 6% (USD45 millones) a créditos pyme.

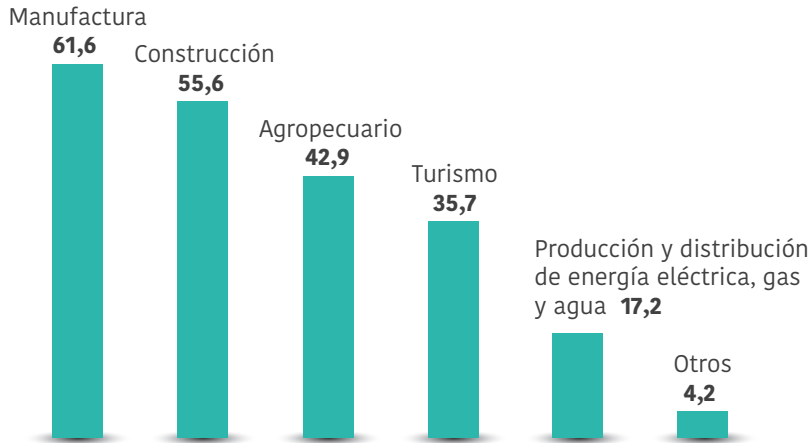
CRÉDITO DESTINADO AL SECTOR PRODUCTIVO

El crédito destinado al sector productivo en el departamento de Oruro ascendió a USD217 millones, 10,9% más que lo observado en la gestión 2018.

La cartera destinada al sector productivo representa el 29% del total de la cartera del departamento. Por actividad económica, las principales actividades productivas financiadas fueron la manufactura, la construcción, la agropecuaria y el sector turismo, con participaciones de 28,4%, 25,6%, 19,8% y 16,4%, respectivamente.

GRÁFICO 2
CARTERA DE CRÉDITOS DESTINADA AL SECTOR PRODUCTIVO POR ACTIVIDAD AL 31 DE DICIEMBRE DE 2019
 (en millones de dólares estadounidenses)

Total USD**217** millones

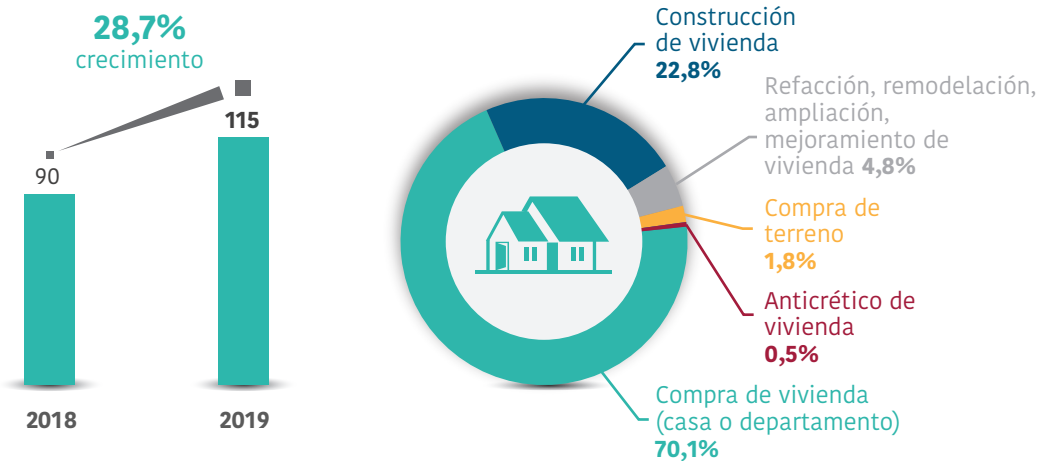


CRÉDITO DE VIVIENDA DE INTERÉS SOCIAL

La cartera de créditos de vivienda de interés social en el departamento de Oruro alcanzó a USD115 millones, mayor en 28,7% con respecto a 2018. Los créditos de vivienda de interés social representan el 15,4% de la cartera total del departamento, beneficiando a 2.962 familias. El 70,1% de estos créditos fueron otorgados para la compra de viviendas de interés social y 22,8% para la construcción de vivienda.

GRÁFICO 3
CRÉDITO DE VIVIENDA DE INTERÉS SOCIAL
 (en millones de dólares estadounidenses y porcentajes)

Al 31 de diciembre de 2019

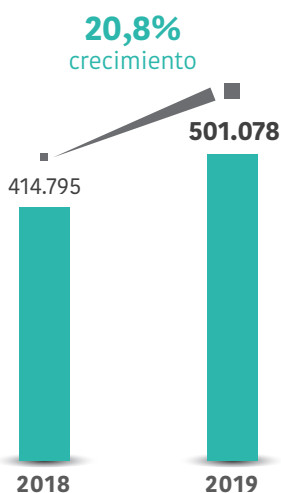


DEPÓSITOS

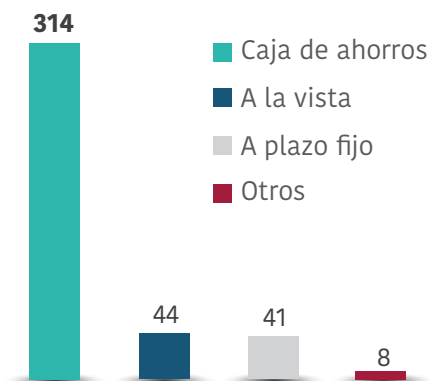
Los depósitos captados por las entidades de intermediación financiera en el departamento de Oruro ascendieron a USD408 millones. Por modalidad, los depósitos se distribuyeron en 77,1% (USD314 millones) en caja de ahorros, 10,8% (USD44 millones) en depósitos a la vista, 10% (USD41 millones) a plazo fijo y 2% (USD8 millones) en otros depósitos. Cabe mencionar que el 80% de los depósitos a plazo fijo, tienen plazos mayores a un año.

El número de cuentas de depósitos constituidos en el departamento, al 31 de diciembre de 2019, ascendió a 501.078, mayor en 20,8% con respecto a la gestión 2018, reflejando así la confianza de la población del departamento en el sistema financiero.

GRÁFICO 4
DEPÓSITOS Y NÚMERO DE CUENTAS
(en millones de dólares estadounidenses y porcentajes)

NÚMERO DE CUENTAS

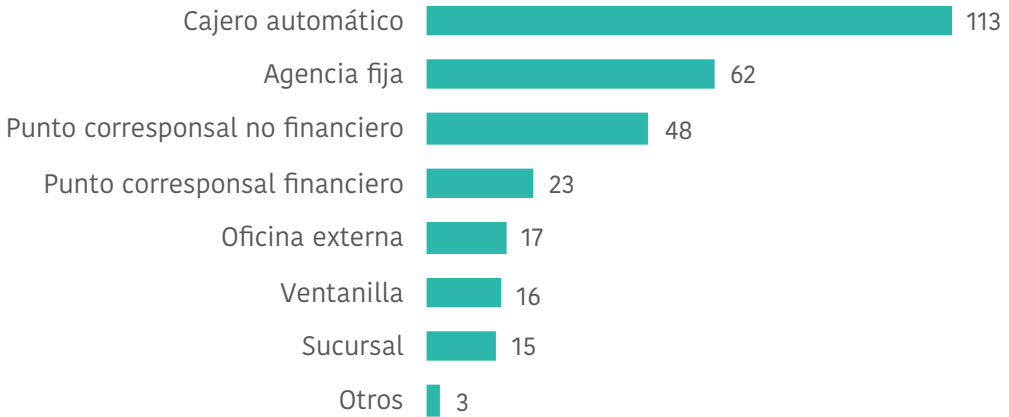
DEPÓSITOS
Al 31 de diciembre de 2019
Total USD**408** millones



PUNTOS DE ATENCIÓN FINANCIERA

La cantidad de Puntos de Atención Financiera (PAF) en el departamento de Oruro ascendió a 297, 14,7% más que en la gestión 2018, equivalente a un incremento de 38 PAF. Esta dinámica refleja una mayor cobertura de los servicios financieros en el departamento.

GRÁFICO 5
PUNTOS DE ATENCIÓN FINANCIERA
(en número)



*Oruro es grande por su riqueza y tradición
como rica por su confianza y solidez en el sistema
financiero.*