

Beni
Con mayor atención
de créditos para la
vivienda social



www.asfi.gob.bo



800 103 103



@asfibolivia



ASFI Bolivia

PRESENTACIÓN

Los créditos para la vivienda de interés social otorgados por las entidades de intermediación financiera en el departamento del Beni fueron 8,6% más con respecto a octubre de 2019. La cifra indicada representa la más alta en comparación con los demás departamentos, siguiéndole Oruro (7,6%) y Tarija (7,3%), entre los principales. Al 31 de octubre de 2020, en Beni los citados créditos ascendieron a USD134 millones y beneficiaron a 3.391 familias que no contaban con vivienda propia. Los destinos de los recursos fueron principalmente para la compra de vivienda (casa o departamento) con 51,9% y para la construcción 25,7%. Cabe mencionar que estos créditos son otorgados con tasas de interés anuales favorables de 5,5%, 6,0% y 6,5% establecidos mediante el Decreto Supremo N° 1842 de 18 de diciembre de 2013.

En ese contexto, la cartera de créditos en el departamento ascendió a USD594 millones al 31 de octubre de 2020, de los cuales 38% corresponden a los créditos de vivienda y 33,1% a microcréditos, entre los principales. Los créditos destinados a las actividades económicas del sector productivo ascendieron a USD169 millones, concentrados en tres principales actividades: agropecuaria, construcción y manufacturera con 45,3%, 22,2% y 18,5%, respectivamente. En el departamento del Beni el número

de prestatarios del sistema financiero superó los 45 mil, de los cuales el 33,8% obtuvieron beneficios, principalmente con la disminución de tasas de interés, el pago de los servicios notariales y la ampliación de plazo del crédito, por su condición de ser Clientes con Pleno y Oportuno Cumplimiento de Pago (CPOP).

Con relación a los depósitos, en el departamento del Beni ascendieron a USD171 millones, de los cuales el 70,6% corresponde a depósitos en caja de ahorros y 15,3% a depósitos a plazo fijo. Con respecto a octubre de 2019, en Beni los depósitos crecieron en 6,4%, crecimiento que es mayor al nivel nacional (5,9%). La mencionada dinámica en los depósitos fue impulsada principalmente por los aumentos registrados en los depósitos en caja de ahorros por USD12 millones. Por su parte, el número de cuentas de depósito superó las 400 mil, mayor en 2,9% con respecto a octubre de la gestión anterior, reflejando así la confianza de la población beniana en el sistema financiero.

En cuanto a la cobertura de los servicios financieros, el departamento del Beni cuenta con 199 Puntos de Atención Financiera (PAF), con lo cual el nivel de cobertura de los servicios financieros alcanzó al 79% de los municipios del departamento (15 de los 19 municipios).

*PRINCIPALES INDICADORES
FINANCIEROS DEL BENI - Noviembre 2020*

*© 2020 Autoridad de Supervisión del
Sistema Financiero – ASFI*

Dirección de Estudios y Publicaciones

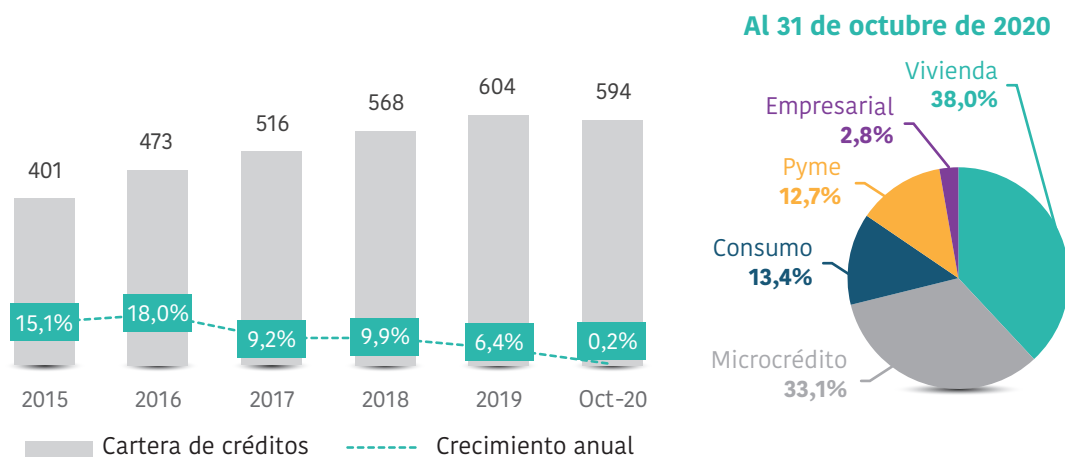
CARTERA DE CRÉDITOS

La cartera de créditos otorgada por las entidades de intermediación financiera en el departamento del Beni ascendió a USD594 millones, al 31 de octubre de 2020. La cartera otorgada a los hogares del departamento representó el 51,4% (USD305 millones) y a las unidades económicas el 48,6% (USD288 millones). En los últimos cinco años, las colocaciones de créditos en el departamento registraron continuos aumentos; sin embargo, en la presente gestión se registró un menor crecimiento, afectado principalmente por los hechos sociales-políticos y la emergencia sanitaria vigente en el país, que incidieron en la otorgación de nuevos créditos.

La cartera de créditos se encuentra distribuida en más de 45 mil prestatarios del departamento, de los cuales, un 33,8% obtuvieron beneficios, por su condición de CPOP.

Por tipo de crédito, el de vivienda representa el 38% (USD226 millones), el microcrédito 33,1% (USD197 millones), 13,4% (USD79 millones) el de consumo, 12,7% (USD76 millones) el crédito pyme y 2,8% (USD16 millones) el crédito empresarial.

GRÁFICO 1
CARTERA DE CRÉDITOS
(En millones de dólares estadounidenses y porcentajes)

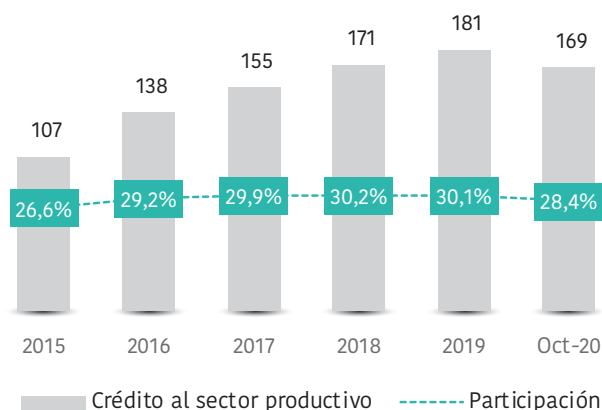


CRÉDITO DESTINADO AL SECTOR PRODUCTIVO

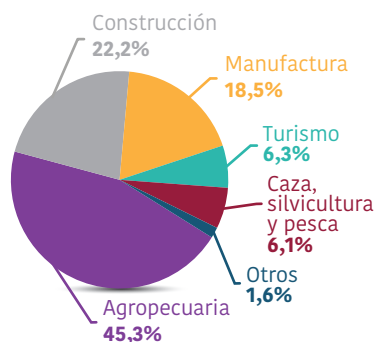
Los créditos otorgados a las unidades económicas del departamento del Beni destinados a las actividades económicas del sector productivo, ascendieron a USD169 millones y están concentrados en los sectores agropecuario con el 45,3% (USD77 millones), la construcción 22,2% (USD38 millones) y la manufactura 18,5% (USD31 millones), entre las principales actividades económicas.

La cartera destinada al sector productivo representa el 28,4% del total de la cartera del departamento, cuya cifra fue levemente menor a lo observado en los últimos cuatro años.

GRÁFICO 2
CRÉDITOS DESTINADOS AL SECTOR PRODUCTIVO
(En millones de dólares estadounidenses y porcentajes)



Al 31 de octubre de 2020

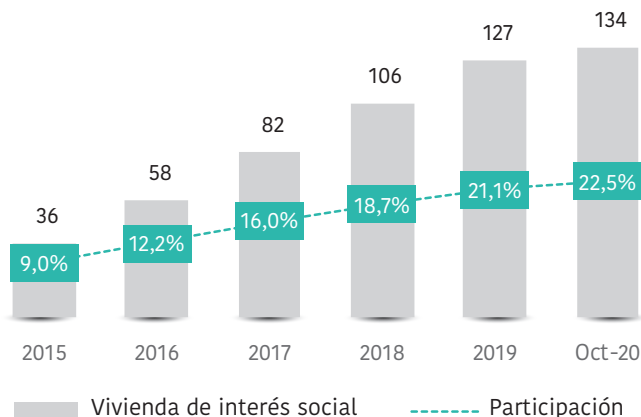


CRÉDITO DE VIVIENDA DE INTERÉS SOCIAL

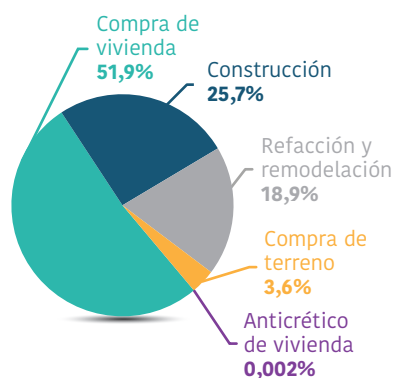
Al 31 de octubre de 2020, la cartera de créditos de vivienda de interés social en el departamento del Beni alcanzó a USD134 millones, mayor en 8,6% (USD11 millones) con respecto a octubre de 2019. Los créditos de vivienda de interés social representan el 22,5% de la cartera total del departamento y beneficiaron a 3.391 familias que no contaban con vivienda propia.

El 51,9% de estos créditos fueron otorgados para la compra de viviendas de interés social y 25,7% para la construcción de vivienda, entre los principales destinos del crédito.

GRÁFICO 3
CRÉDITO DE VIVIENDA DE INTERÉS SOCIAL
(En millones de dólares estadounidenses y porcentajes)



Al 31 de octubre de 2020

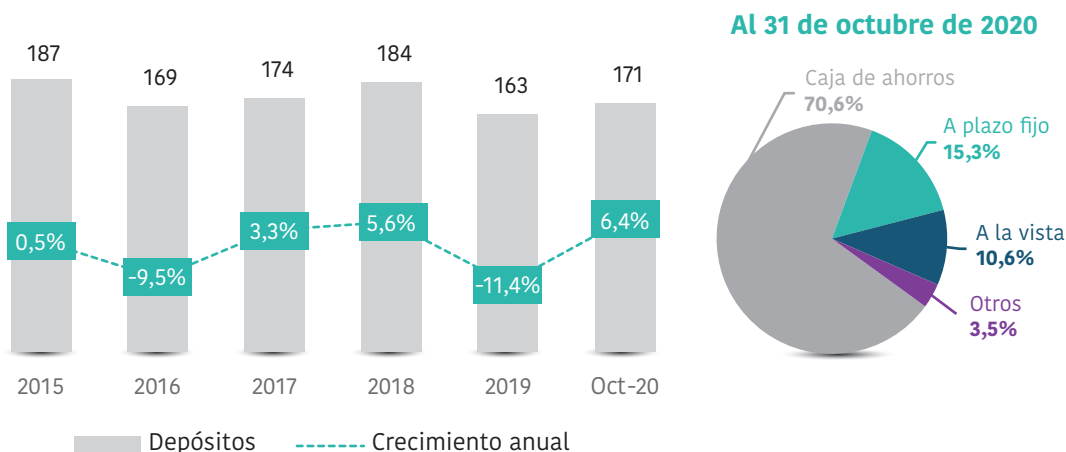


DEPÓSITOS

Al 31 de octubre de 2020 los depósitos captados por las entidades de intermediación financiera en el departamento del Beni ascendieron a USD171 millones, mayor por 6,4% (USD10 millones) con respecto a octubre de 2019. El crecimiento registrado en el departamento es superior al nivel nacional (5,9%). Por su parte, el número de cuentas de depósitos constituidos en el departamento, al 31 de octubre de 2020, ascendió a 405.490, mayor en 2,9% con respecto a octubre de 2019, reflejando así la confianza de la población del departamento en el sistema financiero.

Según modalidad, los depósitos en caja de ahorros representan el 70,6% (USD121 millones) del total de las captaciones en el departamento, seguido por los depósitos a plazo fijo con 15,3% (USD26 millones), depósitos a la vista 10,6% (USD18 millones) y 3,5% (USD6 millones) en otros depósitos.

**GRÁFICO 4
DEPÓSITOS**
(En millones de dólares estadounidenses y porcentajes)

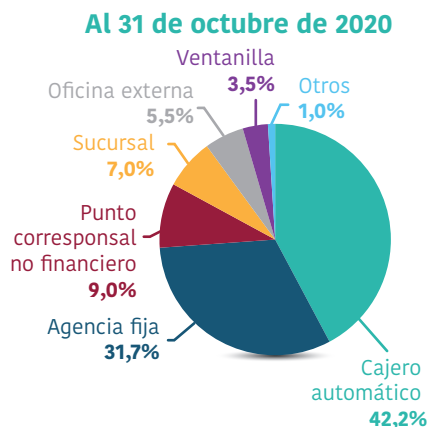
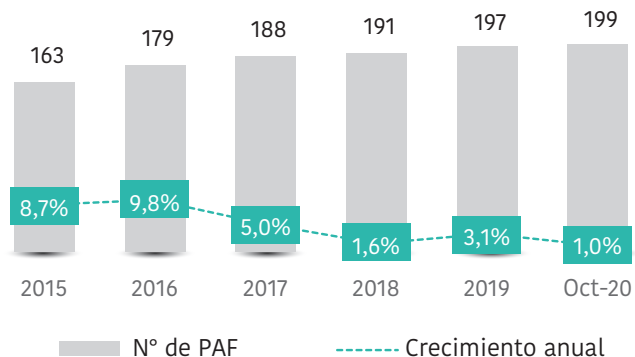


PUNTOS DE ATENCIÓN FINANCIERA

Los Puntos de Atención Financiera (PAF) en el departamento del Beni a octubre de 2020 son 199, de los cuales 84 son cajeros automáticos, 63 agencias fijas, 18 corresponsales no financieros y 14 sucursales, entre los principales PAF. Cabe mencionar que el departamento del Beni cuenta con el 79% de sus municipios con cobertura de servicios financieros.

En los últimos cinco años el número de puntos de atención financiera establecidos por las entidades de intermediación financiera mostraron crecimientos continuos, permitiendo a la población beniana contar con una mayor cobertura de los servicios financieros.

GRÁFICO 5
NÚMERO DE PUNTOS DE ATENCIÓN FINANCIERA



¡Que viva Beni!