



Gobierno del Estado Plurinacional de
BOLIVIA

Pando

*Con mayor participación
en créditos de vivienda
de interés social*



www.asfi.gob.bo



800 103 103



@asfibolivia



ASFI Bolivia

PRESENTACIÓN

En el departamento de Pando los créditos de Vivienda de Interés Social (VIS) representan el 24,8% de la cartera del departamento, cifra que es la más alta en comparación con los demás departamentos. Los créditos VIS, con tasas de interés favorables para las familias bolivianas, beneficiaron a más de 1.100 familias pandinas que no contaban con vivienda propia. Estos créditos fueron destinados principalmente para la compra y la construcción de vivienda, con 41% y 30,7%, respectivamente.

En ese contexto, la cartera de créditos otorgada por el sistema financiero en el departamento de Pando ascendió a USD156 millones. De este monto el 56,5% corresponde a los créditos otorgados a los hogares y el 43,5% a las unidades económicas. Dentro de los créditos otorgados a las unidades económicas, los créditos que fueron destinados a las actividades del sector productivo ascendieron a USD30 millones y representan el 19,2% de la cartera del departamento; impulsando principalmente a las actividades de la construcción, la manufactura, el turismo y del sector agropecuario. Cabe mencionar que estos créditos, igual que los créditos VIS, tienen tasas de interés preferenciales para las empresas productivas, con el objeto de aumentar los emprendimientos productivos del país.

Por otra parte, el número de prestatarios en el departamento de Pando, al 31 de julio de 2020 suman 11.288, de los cuales, un 33,6% obtuvo beneficios por su condición de Clientes con Pleno y Oportuno Cumplimiento de Pago (CPOP).

En cuanto a los depósitos captados por las entidades de intermediación financiera en el departamento de Pando, éstos sumaron USD57 millones, 3,3% más que lo observado en julio de 2019. Los depósitos constituidos por los pandinos fueron en mayor proporción en la modalidad de caja de ahorros (75,7%). De igual modo, en los últimos 12 meses se registró la apertura de 2.267 cuentas de depósitos, con lo cual, la cantidad de cuentas de depósito vigentes al 31 de julio de 2020 ascendió a 102.126.

La cobertura de los servicios financieros en el departamento, se amplió con la apertura de nuevos puntos de atención financiera, principalmente puntos corresponsales financieros y no financieros, sumando un total de 62 PAF, al 31 de julio de 2020; cantidad que supera en 14,8% al nivel observado en julio de 2019.

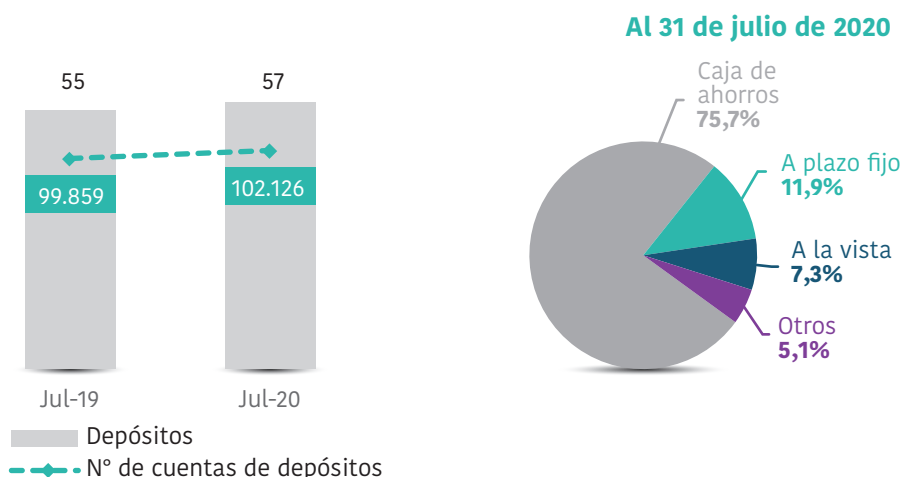


DEPÓSITOS

Al 31 de julio de 2020, los depósitos captados por las entidades de intermediación financiera en el departamento de Pando ascendieron a USD57 millones, 3,3% mayor con respecto a julio de 2019. Este comportamiento se debe principalmente a los incrementos en los montos de depósitos en caja de ahorros y a plazo fijo. Asimismo, en los últimos 12 meses se registró la apertura de 2.267 nuevas cuentas de depósito, con lo cual el total de cuentas de depósito, al 31 de julio de 2020, sumó 102.126.

Según modalidad, los depósitos en el departamento de Pando se concentran principalmente en caja de ahorros con el 75,7% (USD43 millones), seguido por los depósitos a plazo fijo con el 11,9% (USD6,8 millones), depósitos a la vista el 7,3% (USD4,1 millones) y 5,1% (USD2,9 millones) en otros depósitos.

GRÁFICO 1
MONTO Y NÚMERO DE CUENTAS DE DEPÓSITOS
 (En millones de dólares estadounidenses y porcentajes)



CARTERA DE CRÉDITOS

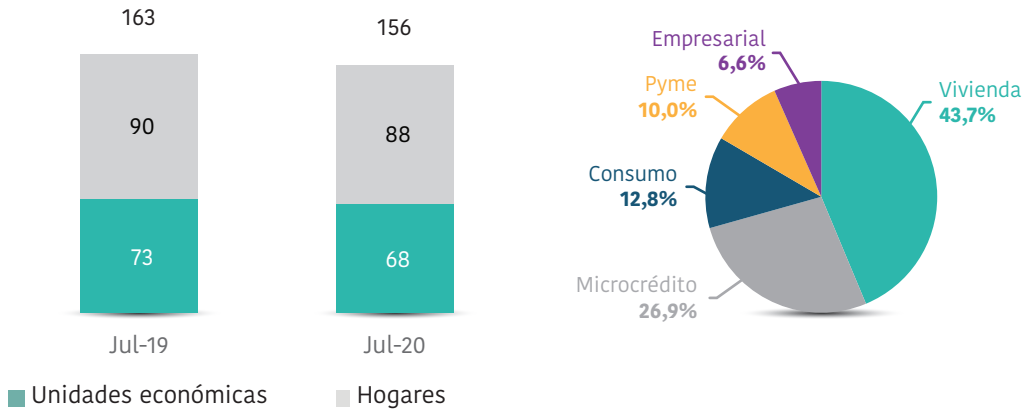
Al 31 de julio de 2020, la cartera de créditos en el departamento de Pando ascendió a USD156 millones, 4,2% menos que lo observado en julio de 2019. Los créditos otorgados a hogares representan el 56,5% (USD88 millones) y las otorgadas a las unidades económicas el 43,5% (USD68 millones).

El número de prestatarios en el departamento al 31 de julio de 2020 alcanzó a 11.288, de los cuales, un 33,6% obtuvieron beneficios por su condición de Cliente con Pleno y Oportuno Cumplimiento de Pago (CPOP).

Por tipo de crédito, los créditos para la vivienda representan el 43,7% (USD68 millones), el microcrédito 26,9% (USD42 millones), el crédito de consumo 12,8% (USD20 millones), el crédito Pyme 10% (USD16 millones) y el crédito empresarial 6,6% (USD10 millones).

GRÁFICO 2
CARTERA DE CRÉDITOS
(En millones de dólares estadounidenses y porcentajes)

Al 31 de julio de 2020



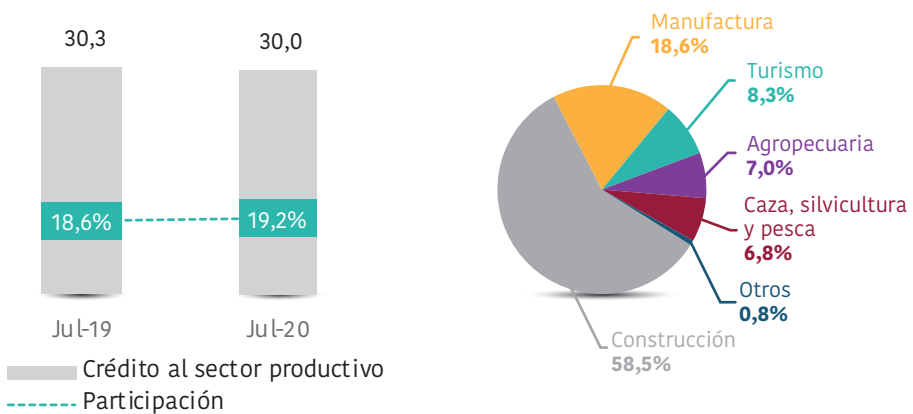
CRÉDITO AL SECTOR PRODUCTIVO

La cartera de créditos destinada al sector productivo en el departamento de Pando, ascendió a USD30 millones, levemente menor a julio de 2019 (USD30,3 millones). Las principales actividades productivas financiadas fueron la construcción, la manufactura, el turismo y el sector agropecuario, con participaciones del 58,5% (USD17,5 millones), 18,6% (USD5,6 millones), 8,3% (USD2,5 millones) y 7% (USD2,1 millones), respectivamente.

Los créditos destinados al sector productivo representan el 19,2% de la cartera del departamento.

GRÁFICO 3
CRÉDITOS DESTINADOS AL SECTOR PRODUCTIVO
(En millones de dólares estadounidenses y porcentajes)

Al 31 de julio de 2020

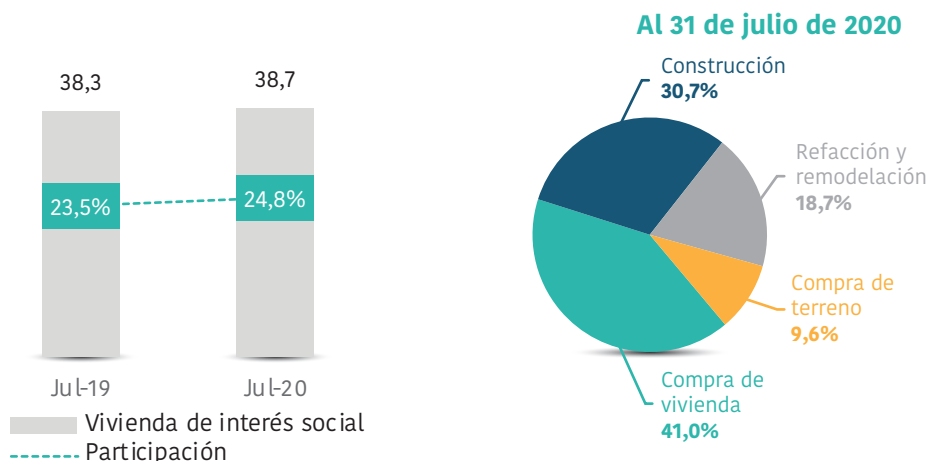


CRÉDITO DE VIVIENDA DE INTERÉS SOCIAL

Los créditos de Vivienda de Interés Social (VIS) en el departamento de Pando a julio de 2020, ascendieron a USD38,7 millones, 1,1% superior al nivel observado en julio de 2019. Los créditos VIS representan el 24,8% de la cartera del departamento, cifra que posiciona a Pando como el departamento con mayor participación de los créditos VIS, los cuales al 31 de julio de 2020, beneficiaron a 1.112 familias pandinas que no contaban con vivienda propia.

Por destino del crédito, los créditos VIS financiaron la compra de vivienda individual o en propiedad horizontal con 41% (USD15,9 millones), el 30,7% (USD11,9 millones) la construcción de viviendas, el 18,7% (USD7,2%) la refacción, remodelación, ampliación y mejoramiento de viviendas y el 9,6% (USD3,7 millones) fue para la compra de terreno.

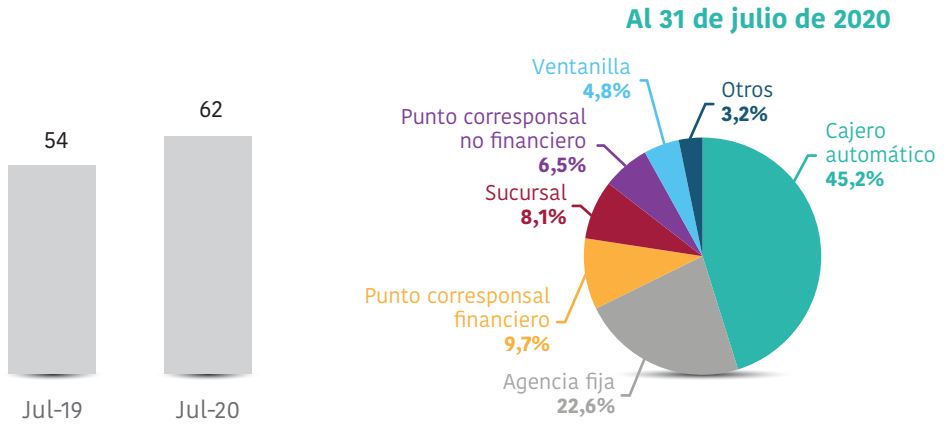
GRÁFICO 4
CRÉDITO DE VIVIENDA DE INTERÉS SOCIAL
 (En millones de dólares estadounidenses y porcentajes)



PUNTOS DE ATENCIÓN FINANCIERA

La cantidad de Puntos de Atención Financiera (PAF) en el departamento de Pando al 31 de julio de 2020, ascendió a 62, 14,8% más que en julio de 2019. Este comportamiento se debió principalmente a la apertura de puntos corresponsales financieros y no financieros. Por tipo de PAF, el 45,2% corresponde a cajeros automáticos, 22,6% a agencias fijas, 9,7% a puntos corresponsales financieros y 8,1% a sucursales, entre los principales.

GRÁFICO 5
NÚMERO DE PUNTOS DE ATENCIÓN FINANCIERA



¡Que viva Pando!