


*Potosí*  
*Con mayor*  
*financiamiento*  
*para la vivienda*



[www.asfi.gob.bo](http://www.asfi.gob.bo)



800 103 103



@asfibolivia



ASFI Bolivia

## PRESENTACIÓN

El departamento de Potosí registró el mayor crecimiento en el financiamiento para la vivienda. Es así que, a septiembre de 2020, el crecimiento a 12 meses de los créditos de vivienda en el departamento fue de 3,9%, cifra que supera a los crecimientos registrados por los demás departamentos del país. Al 30 de septiembre de 2020, los créditos de vivienda en el departamento ascendieron a USD227 millones, de los cuales el 48% (USD109 millones) beneficiaron a 2.798 familias potosinas que no contaban con vivienda propia, familias que accedieron a créditos en el sistema financiero con tasas de interés anuales favorables de 5,5%, 6,0% y 6,5% establecidos mediante el Decreto Supremo N° 1842 de 18 de diciembre de 2013.

En este contexto, al 30 de septiembre de 2020, la cartera de créditos total en el departamento ascendió a USD722 millones, 3,7% mayor con respecto a septiembre de 2019, levemente superior al nivel nacional (3,5%). Los créditos otorgados a los sectores priorizados por la Ley N° 393 de Servicios Financieros representan el 45,8% de la cartera del departamento: los créditos destinados al sector productivo 30,7% y los de vivienda de interés social 15,1%.

Es así que, el financiamiento a las actividades económicas del sector productivo del departamento de Potosí beneficia, principalmente, a los sectores de la construcción, el turismo, la manufactura y la agropecuaria con participaciones de 25,9%, 23,9%, 21% y 20,5%, respectivamente; mientras que los créditos de vivienda de interés

social ascendieron a USD109 millones, destinados para la compra de vivienda (55,9%), construcción de vivienda (34%) y la refacción y remodelación (5,6%), entre los principales destinos del crédito. La otorgación de estos créditos benefició a 2.798 familias potosinas que no contaban con vivienda propia.

En cuanto al número de prestatarios en el departamento, al 30 de septiembre de 2020, ascendió a 78.873 prestatarios, de los cuales el 32,5% obtuvieron beneficios (disminución de tasas de interés, ampliación del plazo del crédito y otros) en calidad de Clientes con Pleno y Oportuno Cumplimiento de Pago (CPOP).

Por su parte, las captaciones de recursos, al 30 de septiembre de 2020, ascendieron a USD483 millones, distribuidos por modalidad de depósito en 71,8% en caja de ahorros, 16,9% depósitos a plazo fijo, 9,2% en depósitos a la vista y 2,1% en otros depósitos. En comparación con septiembre de 2019, los depósitos aumentaron en 2,2%. El número de cuentas de depósito registrado en el departamento ascendió a 614.415, mayor en 3,9% con relación a septiembre de 2019, reflejando el nivel de confianza que mantiene la población en el sistema financiero.

Con relación a la cobertura de los servicios financieros en Potosí, con la apertura de 13 nuevos Puntos de Atención Financiera (PAF) en los últimos 12 meses, alcanzó a 270 PAF. Por municipio, la cobertura de los servicios financieros alcanzó al 53% de los municipios del departamento.

*PRINCIPALES INDICADORES  
FINANCIEROS DE POTOSÍ - Noviembre 2020*

*© 2020 Autoridad de Supervisión del  
Sistema Financiero - ASFI*

*Dirección de Estudios y Publicaciones*

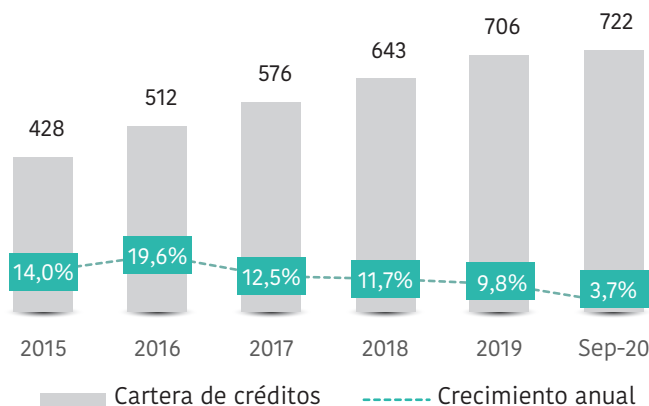
## CARTERA DE CRÉDITOS

La cartera de créditos otorgada por las entidades de intermediación financiera en el departamento de Potosí ascendió a USD722 millones, mayor en 3,7% (US176 millones) con respecto a septiembre de 2019, cuya cifra es superior al crecimiento del nivel nacional (3,5%). La cartera otorgada a los hogares potosinos representó el 51,1% (USD369 millones) y la cartera a las unidades económicas representaron el 48,9% (USD353 millones). En los últimos cinco años, las colocaciones de créditos en el departamento registraron continuos aumentos, impulsados principalmente, por los microcréditos y los créditos de vivienda.

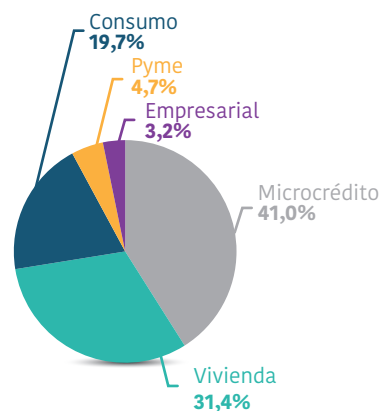
La cartera de créditos se encuentra distribuida en más de 78 mil prestatarios del departamento, de los cuales, un 32,5% obtuvieron beneficios, por su condición de clientes CPOP.

El financiamiento otorgado en el departamento por parte de las entidades de intermediación financiera, muestra que el 41% (USD296 millones) correspondieron a microcréditos, 31,4% (USD227 millones) créditos de vivienda, 19,7% (USD142 millones) créditos de consumo, 4,7% (USD34 millones) créditos pyme y 3,2% (USD23 millones) crédito empresarial.

**GRÁFICO 1**  
**CARTERA DE CRÉDITOS**  
(En millones de dólares estadounidenses y porcentajes)



Al 30 de septiembre de 2020



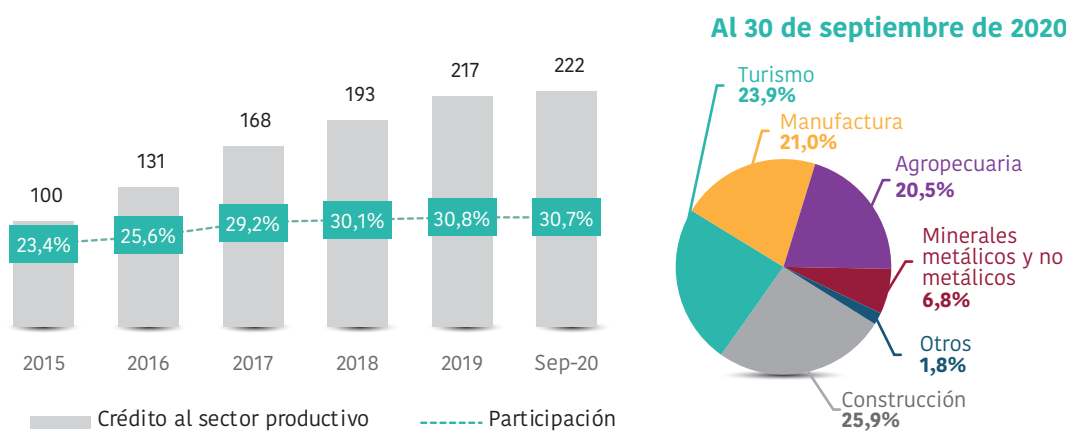
## CRÉDITO DESTINADO AL SECTOR PRODUCTIVO

Los créditos otorgados a las unidades económicas del departamento de Potosí destinados a las actividades económicas del sector productivo ascendieron a USD222 millones y es mayor por 3,9% con respecto a septiembre de 2019. El comportamiento observado en el departamento, fue impulsado principalmente por los créditos otorgados a las actividades del sector construcción que participan con el 25,9% (USD58 millones), el turismo con 23,9% (USD53 millones), el sector manufacturero 21% (USD47 millones) y el agropecuario con 20,5% (USD46 millones), entre las principales actividades económicas.

Cabe resaltar que, en los últimos 12 meses, el departamento de Potosí registró 5,3% (USD5,2 millones) de crecimiento en los créditos otorgados para las actividades de extracción minera, seguido por Oruro con 0,1%; mientras que el resto de los departamentos no registraron crecimientos.

La cartera destinada al sector productivo representa el 30,7% del total de la cartera del departamento.

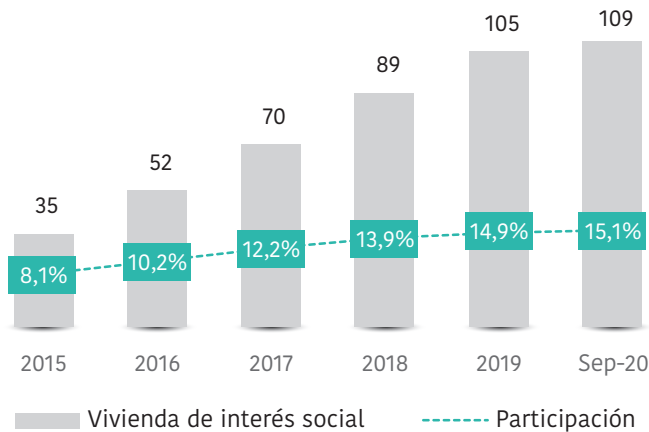
**GRÁFICO 2**  
**CARTERA DE CRÉDITOS DESTINADA AL SECTOR PRODUCTIVO POR ACTIVIDAD**  
 (En millones de dólares estadounidenses y porcentajes)



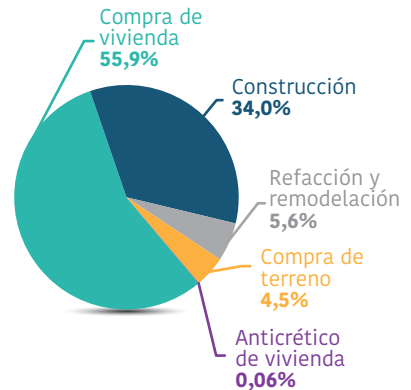
## CRÉDITO DE VIVIENDA DE INTERÉS SOCIAL

Al 30 de septiembre de 2020, la cartera de créditos de vivienda de interés social en el departamento de Potosí alcanzó a USD109 millones, mayor en 6,2% con respecto a septiembre de 2019. Los créditos de vivienda de interés social representan el 15,1% de la cartera total del departamento y beneficiaron a 2.798 familias que no contaban con vivienda propia. El 55,9% (USD61 millones) de estos créditos fueron otorgados para la compra de viviendas de interés social y 34% (USD37 millones) para la construcción de vivienda.

**GRÁFICO 3**  
**CRÉDITO DE VIVIENDA DE INTERÉS SOCIAL**  
(En millones de dólares estadounidenses y porcentajes)



Al 30 de septiembre de 2020

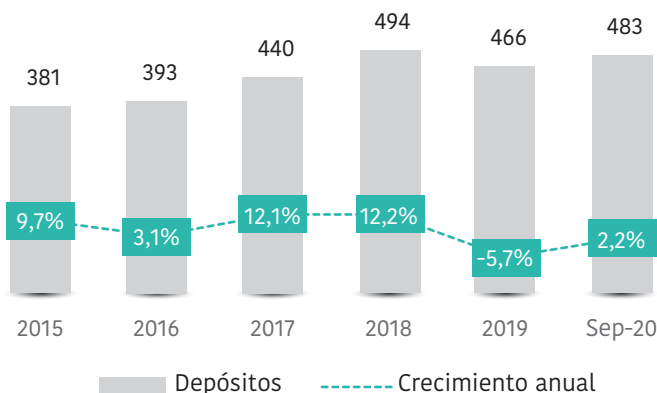


## DEPÓSITOS

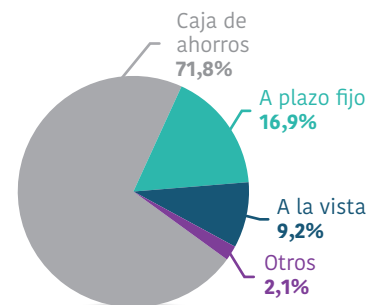
Los depósitos captados por las entidades de intermediación financiera en el departamento de Potosí ascendieron a USD483 millones, 2,2% (USD10 millones) más que lo registrado en septiembre de 2019. Este comportamiento fue impulsado por los aumentos en los depósitos a plazo fijo, caja de ahorros y depósitos a la vista por USD6 millones, USD5,1 millones y USD3,2 millones, respectivamente. Por modalidad, los depósitos en caja de ahorros representan el 71,8% (USD347 millones), los depósitos a plazo fijo 16,9% (USD82 millones), depósitos a la vista 9,2% (USD44 millones) y 3,6% (USD10 millones) otros.

Por su parte, el número de cuentas de depósitos constituidos en el departamento, al 30 de septiembre de 2020, ascendió a 614.415, mayor en 3,9% con respecto a septiembre de 2019, reflejando así la confianza de la población del departamento en el sistema financiero.

**GRÁFICO 4**  
**DEPÓSITOS**  
(En millones de dólares estadounidenses y porcentajes)



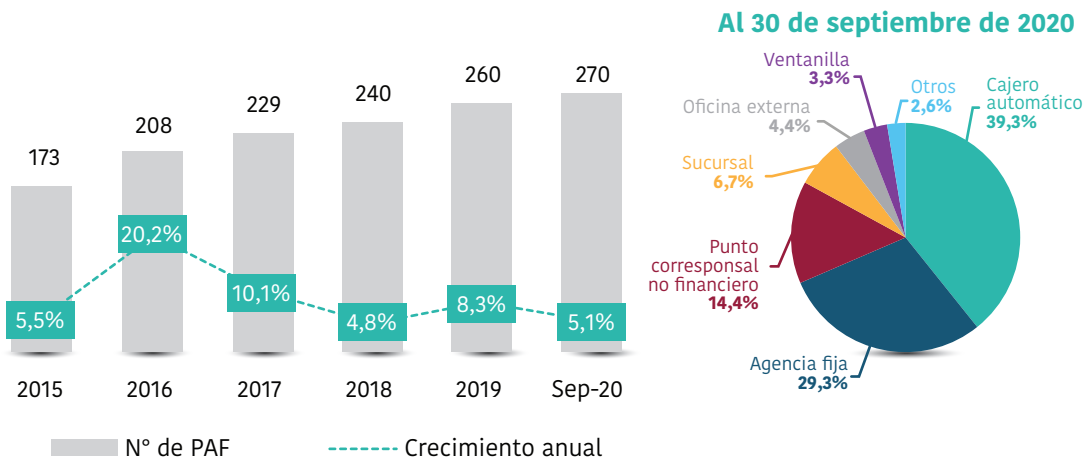
Al 30 de septiembre de 2020



## PUNTOS DE ATENCIÓN FINANCIERA

Los Puntos de Atención Financiera (PAF) en el departamento de Potosí a septiembre de 2020 son 270, 5,1% más que en septiembre de 2019, equivalente a un incremento de 13 PAF. Cabe mencionar que el departamento de Potosí cuenta con el 53% de cobertura de los servicios financieros por municipio. La citada cobertura se debe principalmente a la presencia de 12 entidades bancarias, 6 cooperativas de ahorro y crédito, 7 instituciones financieras de desarrollo y una entidad financiera de vivienda que establecieron sus oficinas centrales, sucursales y agencias fijas en el departamento.

**GRÁFICO 5**  
**NÚMERO DE PUNTOS DE ATENCIÓN FINANCIERA**



*¡Que viva Potosí!*