



Gobierno del Estado Plurinacional de
BOLIVIA

ASFI desde 1928
AUTORIDAD DE SUPERVISIÓN
DEL SISTEMA FINANCIERO
ESTADO PLURINACIONAL DE BOLIVIA

PRINCIPALES INDICADORES FINANCIEROS DE **SANTA CRUZ** SEPTIEMBRE 2020

Santa Cruz

A la vanguardia del financiamiento al sector productivo



www.asfi.gob.bo



800 103 103



@asfibolivia



ASFI Bolivia



PRESENTACIÓN

El departamento de Santa Cruz es el departamento que concentra la mayor parte de los créditos destinados al sector productivo del sistema financiero. Es así que, al 31 de julio de 2020, los créditos otorgados al sector productivo ascendieron a USD5.605 millones y representan el 46,1% del nivel nacional. Estos créditos con tasas de interés preferenciales, corresponden a créditos empresariales el 50,9%, a créditos Pyme 28,7% y a microcréditos el 20,4%; y benefician a las actividades del sector manufacturero con el 39,3% del citado monto, a las actividades agropecuarias con 32% y 19,8% al sector de la construcción, entre las principales actividades.

Asimismo, cabe destacar que el índice de mora en los créditos al sector productivo representa el 1,0%, el más bajo comparado con el de los demás departamentos, reflejando la buena capacidad y cultura de pago de la población cruceña.

En este contexto, las colocaciones de créditos en el departamento de Santa Cruz ascendieron a USD11.090 millones, 4,3% más que en julio de 2019. Del citado monto, el 69,1% (USD7.667 millones) corresponden a las unidades económicas y 30,9% (USD3.423 millones) a hogares. El dinamismo en los créditos empresariales es notable en el departamento, 8,3% más que en julio de 2019 y representa el 33,5% de la cartera del departamento; seguido por los créditos de vivienda con 22,7%, los microcréditos el 18,2%, los créditos Pyme 17,5% y 8,1% los créditos de consumo.

Del mismo modo, más de 30 mil familias cruceñas han financiado la compra y/o la construcción de su vivienda a través de créditos de vivienda de interés social, que ascendieron a USD1.526 millones cifra que representa el 39,3% del total nacional, posicionando al departamento con el mayor financiamiento para la vivienda de interés social.

Por su parte, los depósitos captados en Santa Cruz por las entidades de intermediación financiera sumaron USD8.881 millones y constituyen el 32,4% del total a nivel nacional, convirtiéndose en el segundo departamento en captación de recursos y el primero en número de cuentas de depósito, aspecto que realza su nivel de inclusión financiera.

Con respecto a julio de 2019, los depósitos aumentaron en 5,6% y se debió principalmente a los aumentos en los depósitos a plazo fijo y en caja de ahorros.

En cuanto a la cobertura de los servicios financieros, cabe resaltar que el departamento de Santa Cruz, con 2.471 puntos de atención financiera al 31 de julio de 2020, alcanza a 56 municipios (91% del total de sus municipios) del departamento, aspecto que determina que Santa Cruz es el departamento con mayor cobertura de servicios financieros.



PRINCIPALES INDICADORES
FINANCIEROS DE SANTA CRUZ -
Septiembre 2020

© 2020 Autoridad de Supervisión del
Sistema Financiero - ASFI

Dirección de Estudios y Publicaciones

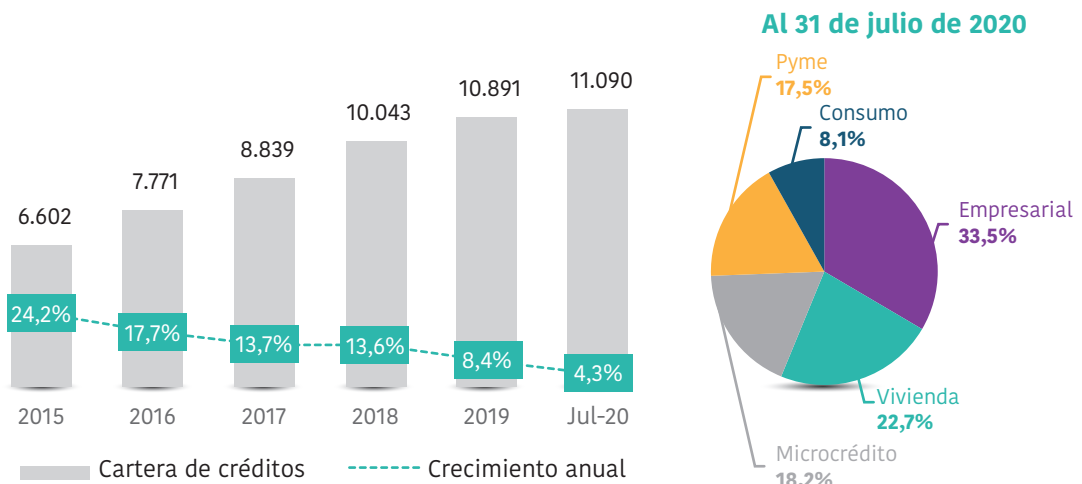
CARTERA DE CRÉDITOS

Al 31 de julio de 2020, la cartera de créditos otorgados por las entidades de intermediación financiera en el departamento de Santa Cruz ascendió a USD11.090 millones, 4,3% más que en julio de 2019. Las colocaciones de créditos en el departamento continúan en ascenso, aunque desde octubre de 2019 se registraron menores niveles de crecimiento en comparación a las gestiones anteriores, afectados principalmente por los hechos sociales-políticos y la emergencia sanitaria vigente en el país, que incidieron en la otorgación de nuevos créditos.

Cabe destacar que la cartera de créditos en Santa Cruz representa el 40,7% del nivel nacional, cifra que ubica al departamento como el mayor demandante de créditos del sistema financiero; en el departamento el crédito empresarial representa el 33,5% (USD3.711 millones), el crédito de vivienda 22,7% (USD2.522 millones), el microcrédito el 18,2% (USD2.017 millones), el crédito PYME 17,5% (USD1.938 millones) y el crédito de consumo 8,1% (USD901 millones).

La cartera de créditos se encuentra distribuida en más de 422 mil prestatarios del departamento, de los cuales, un 33,3% obtuvieron beneficios, por su condición de CPOP.

GRÁFICO 1
CARTERA DE CRÉDITOS
(En millones de dólares estadounidenses y porcentajes)



La cartera de créditos en mora en Santa Cruz representa el 1,6% del total de la cartera del departamento y es el índice de mora más bajo de los departamentos del país, donde se destaca el índice de mora de los créditos empresariales (créditos otorgados a grandes empresas), que apenas alcanza al 0,3%.

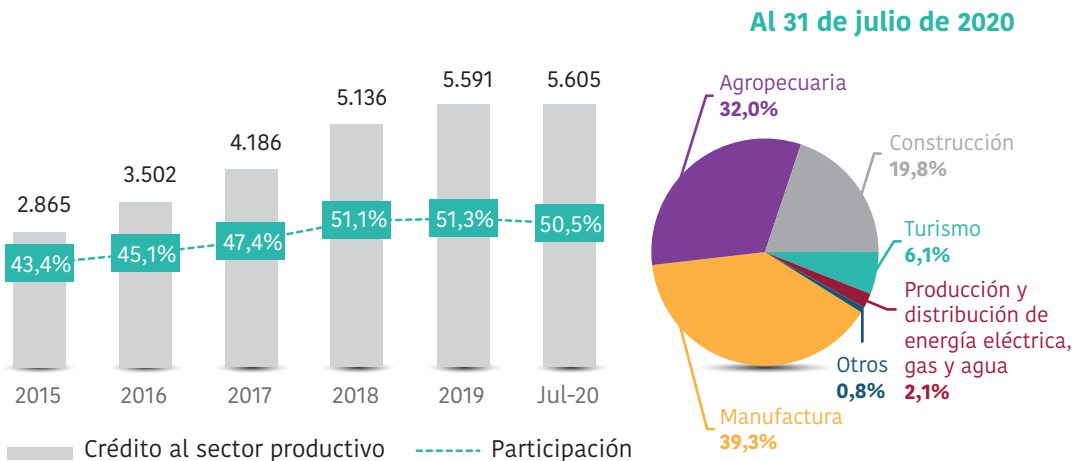
CRÉDITO DESTINADO AL SECTOR PRODUCTIVO

A julio de 2020, la cartera de créditos destinada al sector productivo en Santa Cruz ascendió a USD5.605 millones, cifra que representa el 50,5% de la cartera del departamento y el 46,1% del nivel nacional. Con las participaciones indicadas, Santa Cruz es el departamento con mayor financiamiento a las actividades económicas productivas, permitiendo mayor dinamismo empresarial.

Con respecto a julio de 2019, la cartera al sector productivo aumentó en 4,2% (USD228 millones). Comportamiento que fue impulsado por mayores financiamientos, principalmente a las actividades agropecuarias, manufactureras y a la producción y distribución de energía eléctrica, gas y agua con incrementos de USD82 millones, USD79 millones y USD34 millones, respectivamente.

En las actividades manufactureras resalta el financiamiento para la elaboración de aceites y grasas vegetales refinadas y la elaboración de azúcar; en el sector agropecuario destaca el financiamiento para la cría de ganado vacuno y el cultivo de oleaginosas, y dentro de las actividades de construcción sobresalen los créditos para la construcción de edificios y obras de ingeniería civil.

GRÁFICO 2
CRÉDITOS DESTINADOS AL SECTOR PRODUCTIVO
 (En millones de dólares estadounidenses y porcentajes)



Igualmente, el índice de mora en la cartera de créditos al sector productivo representa el 1,0%, cifra que es la más baja en comparación con los demás departamentos.

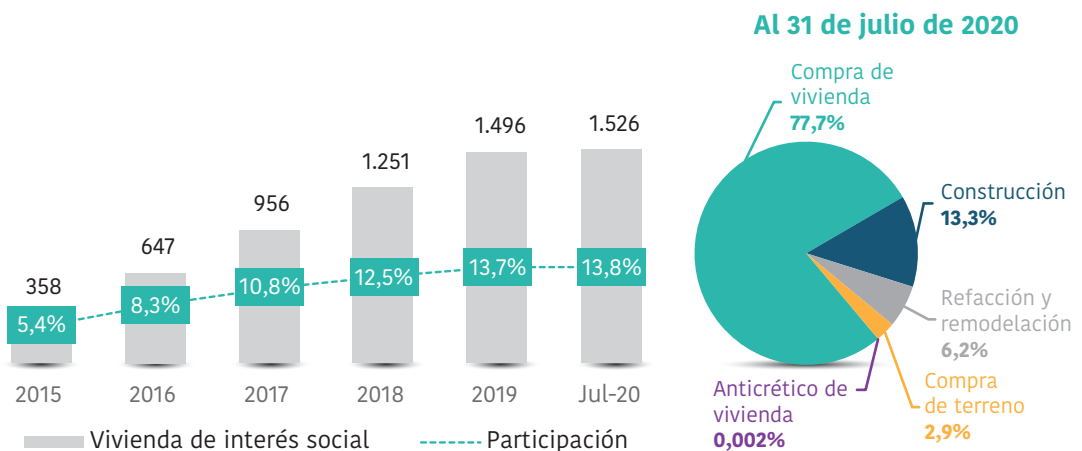
CRÉDITO DE VIVIENDA DE INTERÉS SOCIAL

Los créditos de vivienda de interés social (VIS) en el departamento de Santa Cruz ascendieron a USD1.526 millones. Con respecto a julio de 2019, los créditos VIS aumentaron en 8,5% (USD120 millones). Este comportamiento fue impulsado principalmente por los créditos para la compra y construcción de vivienda con incrementos de USD86 millones y USD25 millones, respectivamente.

Los créditos VIS representan el 13,8% de la cartera del departamento y beneficiaron a 30.848 familias. Asimismo, el 77,7% (USD1.186 millones) de los créditos VIS financiaron la compra de viviendas individuales o en propiedad horizontal, el 13,3% (USD202 millones) financió la construcción de viviendas y el 6,2% (USD94 millones) la refacción, remodelación, ampliación y mejoramiento de viviendas.

La cartera en mora en los créditos VIS representan el 1,5%, levemente superior al nivel nacional (1,4%).

GRÁFICO 3
CRÉDITO DE VIVIENDA DE INTERÉS SOCIAL
(En millones de dólares estadounidenses y porcentajes)



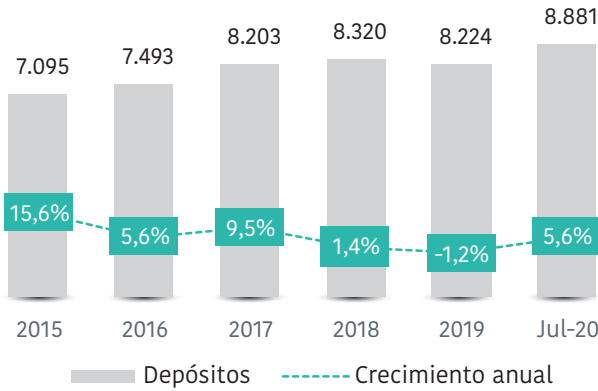
DEPÓSITOS

Con relación a los depósitos, al 31 de julio de 2020, Santa Cruz registró USD8.881 millones y representa el 32,4% del nivel nacional. Con respecto a julio de 2019, los depósitos aumentaron en 5,6% (USD467 millones), crecimiento que se debió, principalmente, a los aumentos en los depósitos a plazo fijo y en caja de ahorros, por USD267 millones y USD153 millones, respectivamente.

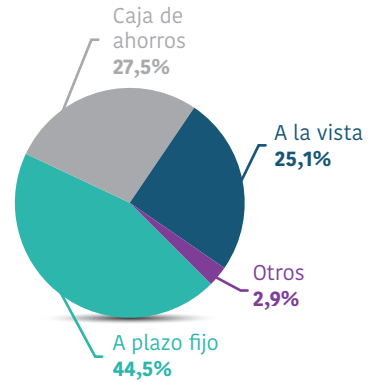
Las captaciones en el departamento se concentran principalmente en Depósitos a Plazo Fijo (DPF), que representan el 44,5% (USD3.954 millones), denotando la estabilidad y la confianza de la población en el sistema financiero en este departamento; los depósitos en caja de ahorros representan el 27,5% (USD2.439 millones), los depósitos a la vista el 25,1% (USD2.231 millones) y el 2,9% (USD258 millones) restante son otros depósitos.

**GRÁFICO 4
DEPÓSITOS**

(En millones de dólares estadounidenses y porcentajes)



Al 31 de julio de 2020



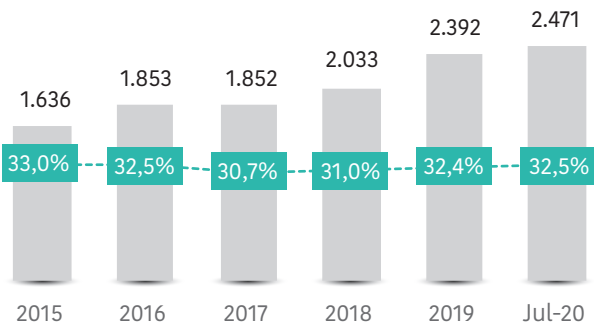
En los últimos 12 meses se abrieron 143.040 nuevas cuentas de depósito, con lo cual al 31 de julio de 2020, el número total de cuentas de depósito en el departamento ascendió a 3.561.313, cifra que representa el 28,9% del nivel nacional, constituyéndose en el departamento con mayor cantidad de cuentas de depósitos.

PUNTOS DE ATENCIÓN FINANCIERA

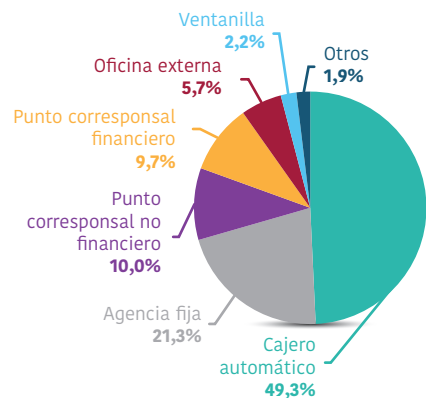
En cuanto a la cantidad de puntos de atención financiera (PAF), en Santa Cruz se concentra la mayor cantidad con 2.471 PAF, los cuales representan el 32,5% del total nacional. De hecho, a julio de 2020, el 91% de los municipios cruceños tiene cobertura de servicios financieros, posicionándolo en el primer lugar a nivel nacional, con 51 municipios cobaturados.

Al 31 de julio de 2020, el 49,3% (1.217) corresponde a cajeros automáticos, 21,3% (526) a agencias fijas y 10% (247) a corresponsales no financieros, entre los principales.

**GRÁFICO 5
NÚMERO DE PUNTOS DE ATENCIÓN FINANCIERA**



Al 31 de julio de 2020



■ Nº de PAF - - - - Participación en el nivel nacional