



Gobierno del Estado Plurinacional de
BOLIVIA

ASFI desde 1928
AUTORIDAD DE SUPERVISIÓN
DEL SISTEMA FINANCIERO
ESTADO PLURINACIONAL DE BOLIVIA

PRINCIPALES INDICADORES FINANCIEROS DE **TARIJA**

ABRIL 2020

Tarija

Con Mayor Cobertura de los Servicios Financieros



www.asfi.gob.bo



800 103 103



@asfibolivia



ASFI Bolivia

PRESENTACIÓN

Al 31 de marzo de 2020, 395 puntos de atención financiera (PAF) funcionan en Tarija, 30 más que en marzo de 2019. La distribución a nivel municipal de estos PAF permite que, en comparación con el resto de departamentos, una gran proporción de municipios en Tarija tengan cobertura de servicios financieros¹. De hecho, de sus 11 municipios, 10 cuentan con PAF, de los cuales 6 son considerados de alta cobertura, 2 de cobertura media y 2 de baja cobertura². Esta categorización corresponde a la posición relativa de cada municipio respecto al resto considerando la relación del número de PAF por cada 10 mil habitantes. Consecuentemente, el departamento de Tarija cuenta con la mayor proporción de municipios con alta cobertura (54%), seguido por Santa Cruz (29%).

Una mayor cobertura de servicios financieros permite mayor acceso y uso de los mismos por la población. Así, el número de cuentas de depósito en Tarija superó en febrero las 730 mil, mayor en 6,5% con respecto al mismo mes de 2019. Asimismo, en el mismo mes más de 91 mil prestatarios accedieron a créditos.

En cuanto a las principales variables del sistema financiero en Tarija al 29 de febrero de 2020, se observa que los depósitos fueron de USD515 millones y la cartera de créditos de USD1.086 millones. Producto de los conflictos sociales experimentados durante la pasada gestión, los depósitos en el departamento de Tarija se redujeron en 5,4% en los últimos 12 meses, observándose entre octubre de 2019 y febrero de 2020 una disminución en 4,9%; no obstante, la cartera se incrementó en 6,2% en similar periodo. El crecimiento del crédito en el departamento estuvo impulsado por los créditos de vivienda de interés social y por los destinados al sector productivo, los cuales representaron el 53,5% del total de la cartera departamental, con crecimientos de 19,1% y 5,6%, respectivamente. El crédito destinado a la vivienda de interés social benefició a 4.465 familias tarijeñas que no contaban con vivienda propia.

Es importante destacar que el 37% de los prestatarios del departamento de Tarija tienen la condición de «Clientes con Pleno y Oportuno Cumplimiento de Pago (CPOP)», los cuales se beneficiaron principalmente, con la reducción de tasas de interés y la ampliación de los plazos de sus créditos.



¹ La relación “número de municipios con cobertura de servicios financieros / número total de municipios” en Tarija es 90,9%, muy cerca de Santa Cruz, donde el ratio es igual a 91,1%. El departamento que ocupa el tercer sitio en este ratio es Beni, con el 78,9% de municipios coberturados por los servicios financieros.

² La lista completa de municipios según su cobertura a nivel nacional puede ser consultada en el sitio web de ASFI, a través del siguiente enlace: <https://www.asfi.gob.bo/index.php/int-fin-estadisticas/int-fin-cobertura.html>.

*PRINCIPALES INDICADORES
FINANCIEROS TARIJA - abril 2020*

*© 2020 Autoridad de Supervisión del
Sistema Financiero – ASFI*

Dirección de Estudios y Publicaciones

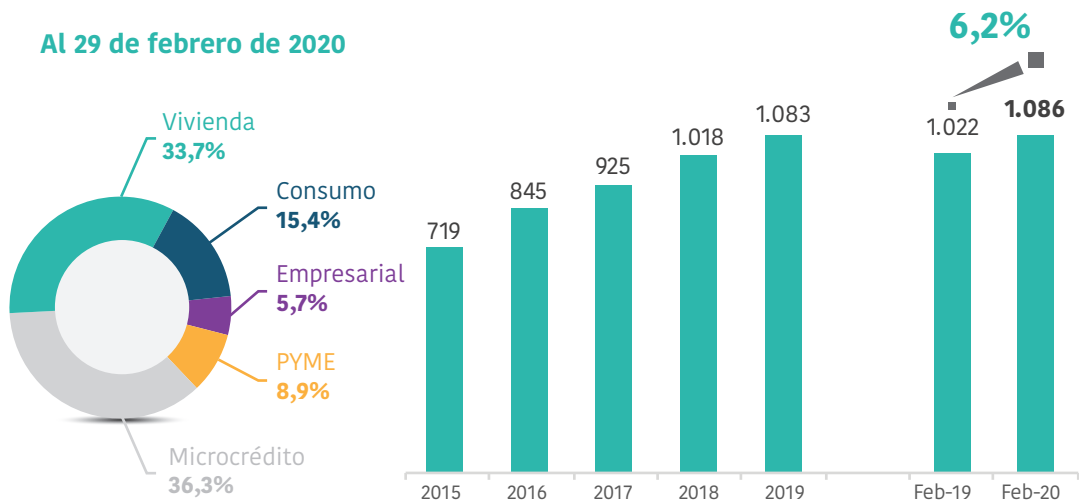
CARTERA DE CRÉDITOS

Al 29 de febrero de 2020, la cartera de créditos otorgada por las entidades de intermediación financiera en el departamento de Tarija ascendió a USD1.086 millones, mayor en 6,2% con respecto a febrero de 2019. En los últimos cinco años, la cartera de créditos colocada en el departamento mostró continuos aumentos, dinamizando las actividades económicas emprendidas por los tarijeños. A febrero de 2020, el número de prestatarios superó los 91 mil, de los cuales el 37% obtuvieron beneficios, por su condición de CPOP.

Entre los principales tipos de crédito otorgados en el departamento destaca el microcrédito, el cual participa con el (36,3%) de la cartera total, seguido por el crédito de vivienda (33,7%), crédito de consumo (15,4%), PYME (8,9%) y Empresariales (5,7%).

GRÁFICO 1
CARTERA DE CRÉDITOS
(En millones de dólares estadounidenses y porcentajes)

Al 29 de febrero de 2020

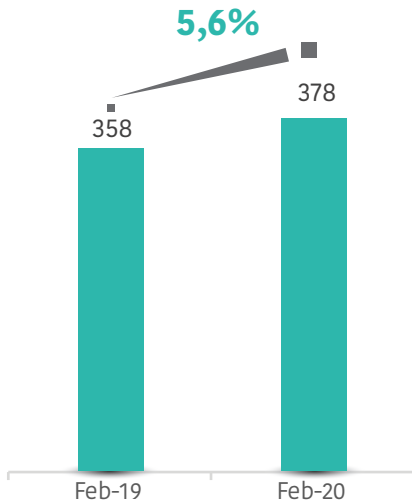


CRÉDITO DESTINADO AL SECTOR PRODUCTIVO

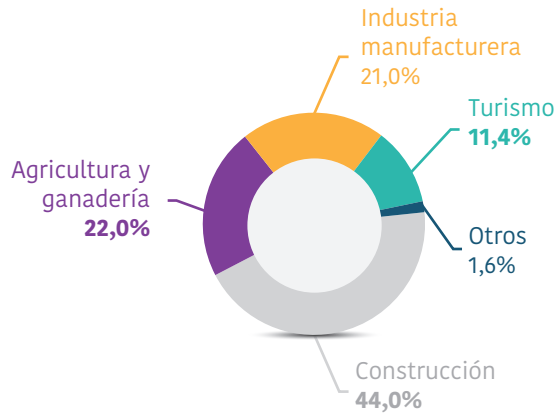
Los créditos otorgados a las unidades económicas del departamento de Tarija destinados a las actividades económicas del sector productivo ascendieron a USD378 millones, 5,6% más que en febrero de la gestión 2019. Este comportamiento fue impulsado principalmente por los créditos para la construcción y los destinados al sector agropecuario.

La cartera destinada al sector productivo representa el 34,8% del total de la cartera del departamento. Por actividad económica, las principales actividades productivas financiadas fueron la construcción, la agropecuaria, la industria manufacturera y el turismo, con participaciones de 44%, 22%, 21% y 11,4%, respectivamente.

GRÁFICO 2
CARTERA DE CRÉDITOS DESTINADA AL SECTOR PRODUCTIVO POR ACTIVIDAD
 (En millones de dólares estadounidenses y porcentajes)



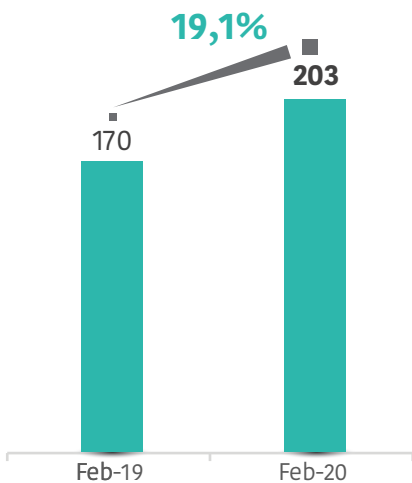
Al 29 de febrero de 2020



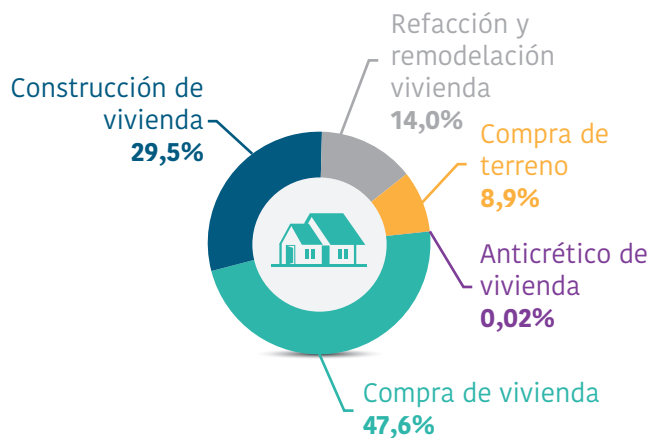
CRÉDITO DE VIVIENDA DE INTERÉS SOCIAL

Al 29 de febrero de 2020, la cartera de créditos de vivienda de interés social en el departamento de Tarija alcanzó a USD203 millones, mayor en 19,1% con respecto a febrero de 2019. Los créditos de vivienda de interés social representan el 18,7% de la cartera total del departamento y beneficiaron a 4.465 familias tarijeñas. El 47,6% de estos créditos fueron otorgados para la compra de viviendas de interés social y 29,5% para la construcción de vivienda.

GRÁFICO 3
CRÉDITO DE VIVIENDA DE INTERÉS SOCIAL
 (En millones de dólares estadounidenses y porcentajes)



Al 29 de febrero de 2020



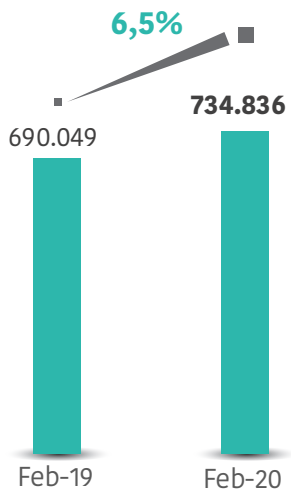
DEPÓSITOS

Los depósitos captados por las entidades de intermediación financiera en el departamento de Tarija ascendieron a USD515 millones. Por modalidad, el tipo de depósito con mayor participación fue el de caja de ahorros (66,2%), seguido de los depósitos a plazo fijo (16,1%) y a la vista (14,4%) y a la vista (14,4%).

Por su parte, el número de cuentas de depósitos constituidos en el departamento, al 29 de febrero de 2020, ascendió a 734.836, mayor en 6,5% con respecto a febrero de 2019, reflejando así la confianza de la población del departamento en el sistema financiero.

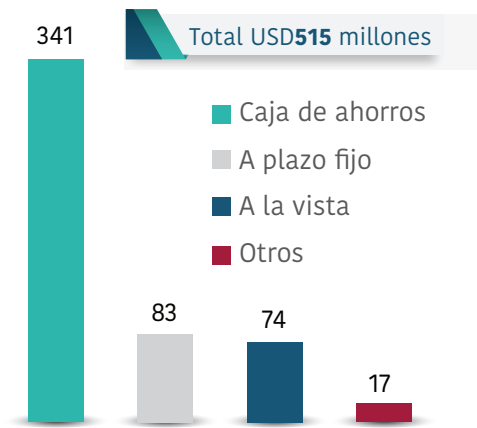
GRÁFICO 4
DEPÓSITOS Y NÚMERO DE CUENTAS

NÚMERO DE CUENTAS DE DEPÓSITO



DEPÓSITOS
Al 29 de febrero de 2020

(En millones de dólares estadounidenses)



PUNTOS DE ATENCIÓN FINANCIERA

Los Puntos de Atención Financiera (PAF) en el departamento de Tarija a marzo de 2020 son 395, 8,5% más que en marzo de 2019, equivalente a un incremento de 30 PAF. Cabe destacar que el departamento de Tarija cuenta con el 90,9% de cobertura de los servicios financieros por municipio. La citada cobertura se debe a la presencia de 14 entidades bancarias, 8 cooperativas de ahorro y crédito, 8 instituciones financieras de desarrollo y una entidad financiera de vivienda.

GRÁFICO 5
NÚMERO DE PUNTOS DE ATENCIÓN FINANCIERA
 Al 31 de marzo de 2020

