

SEPARATA



# TERMÓMETRO

FEBRERO 2022

FINANCIERO



## CONSOLIDANDO LA SOLIDEZ Y SOLVENCIA DEL SISTEMA FINANCIERO

El 2021 fue un año marcado por la normalización paulatina de las actividades en diferentes ámbitos y el proceso de reconstrucción y recuperación económica del país, luego del panorama adverso registrado en la gestión 2020, producto de las restricciones generadas por la Pandemia del COVID-19, la deficiente administración del aparato público y las decisiones equivocadas del gobierno transitorio. En esta coyuntura, el sistema financiero tuvo un desempeño altamente positivo en 2021, lo que se refleja en el comportamiento de sus principales variables e indicadores.



## DEPÓSITOS

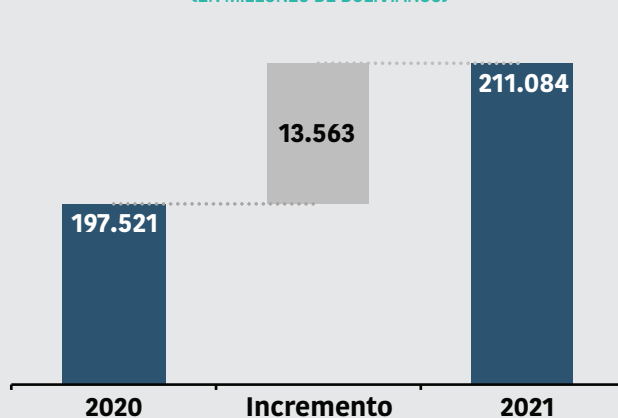


Al cierre de la gestión 2021, los depósitos alcanzan a Bs211.084 millones, cifra superior en Bs13.563 millones, equivalente a un crecimiento de 6,9%, respecto a la gestión 2020. En este aumento destacan los depósitos a plazo fijo con un incremento de Bs6.483 millones, seguido de cajas de ahorro con Bs4.017 millones y depósitos a la vista con Bs2.284 millones.

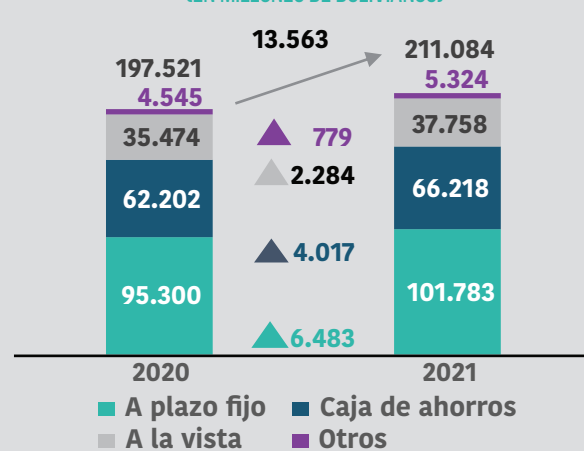


Los depósitos aumentaron en Bs13.563 millones en 2021, prueba clara de la reactivación económica y la confianza de la población en el sistema financiero.

CRECIMIENTO DE LOS DEPÓSITOS EN 2021  
(EN MILLONES DE BOLIVIANOS)



CRECIMIENTO DE LOS DEPÓSITOS POR MODALIDAD EN 2021  
(EN MILLONES DE BOLIVIANOS)



La dinámica de los depósitos en 2021 permitió registrar varias cifras históricas: en el mes de julio se superó por primera vez la barrera de los Bs200.000 millones; igualmente, en abril se superaron los 13 millones de cuentas de depósito, observándose un crecimiento de más de un millón de nuevas cuentas en los últimos 12 meses.



Línea Gratuita  
800 103 103



www.asfi.gob.bo



@asfibolivia



ASFI Bolivia

# CARTERA

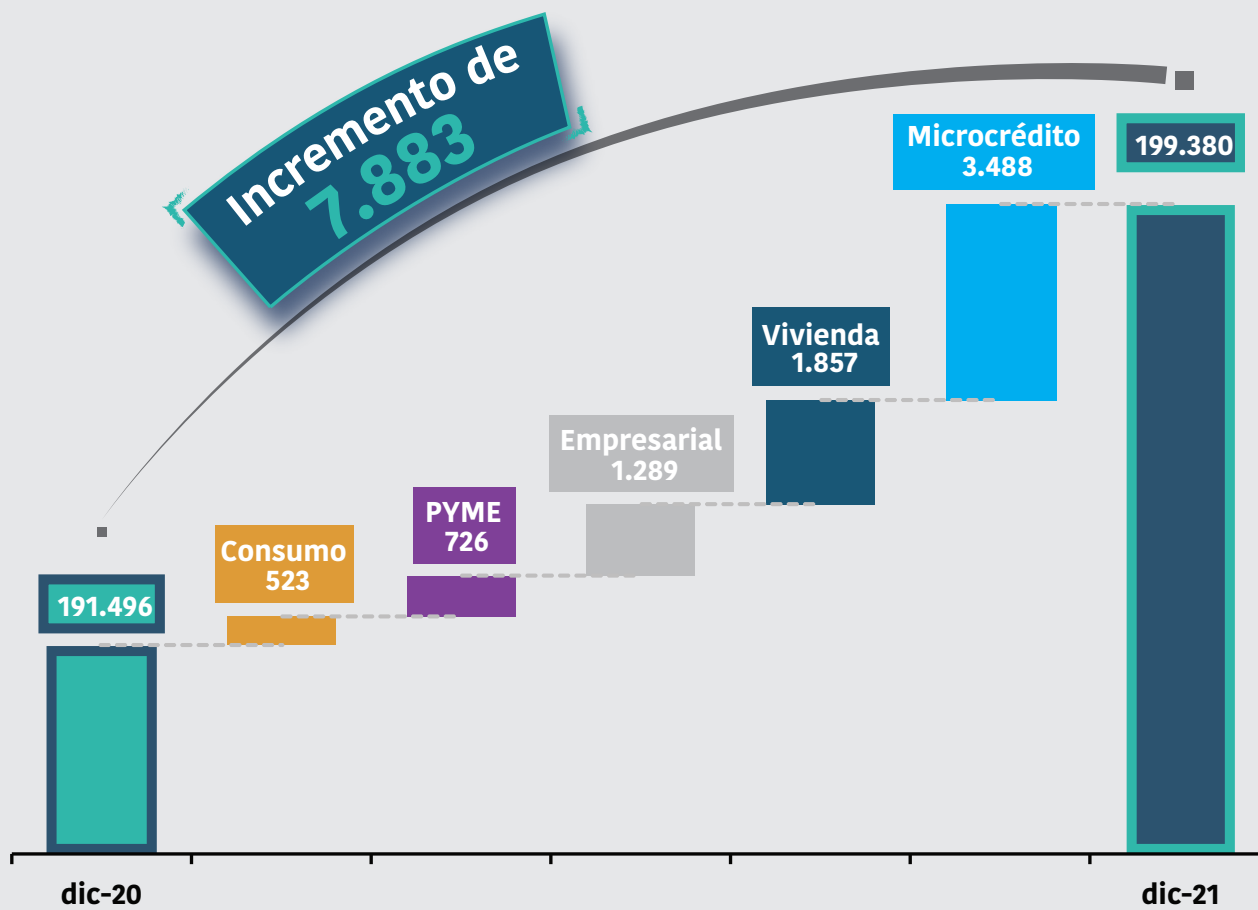


Al 31 de diciembre de 2021, la cartera asciende a Bs199.380 millones, con un incremento de Bs7.883 millones (4,1%) con relación a la gestión 2020.

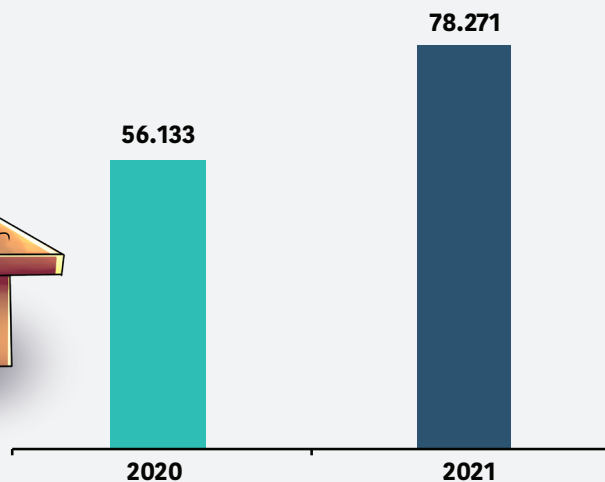
**Con una importante dinámica de los microcréditos, la cartera creció en Bs7.883 millones en 2021, mostrando que el sistema financiero es sólido y apoya la reactivación económica del país, especialmente de los pequeños prestatarios.**

Los nuevos créditos desembolsados en 2021 alcanzaron a más de Bs78.000 millones, mayor a los Bs56.000 millones registrados en la gestión 2020. Destaca el sector de la industria manufacturera (en préstamos del tipo empresarial, pyme y microcrédito), que en la gestión 2021 recibió mensualmente un promedio Bs1.600 millones en nuevos créditos. Esta dinámica crediticia hace evidente el proceso de recuperación del sector manufacturero, componente central del aparato productivo nacional, pues las colocaciones registradas superan incluso los promedios mensuales registrados entre 2016 y 2019 (previos al COVID 19).

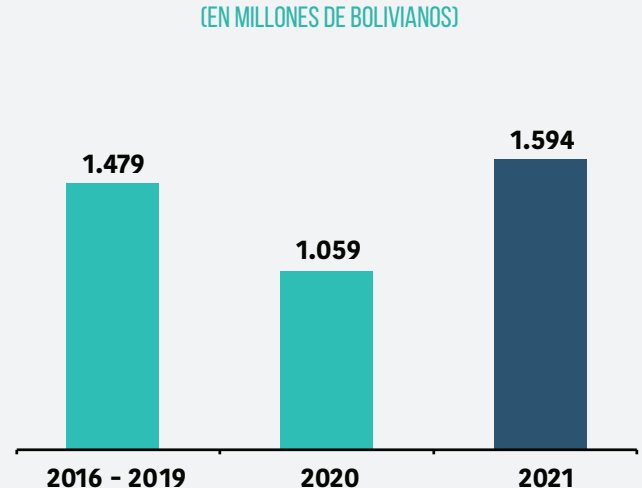
## CRECIMIENTO DE LA CARTERA EN 2021 (EN MILLONES DE BOLIVIANOS)



CRÉDITOS NUEVOS DESEMBOLSADOS EN LAS GESTIONES 2020 Y 2021  
(EN MILLONES DE BOLIVIANOS)



MONTO PROMEDIO MENSUAL DE NUEVOS CRÉDITOS DESEMBOLSADOS AL SECTOR DE LA INDUSTRIA MANUFACTURERA  
(EN MILLONES DE BOLIVIANOS)

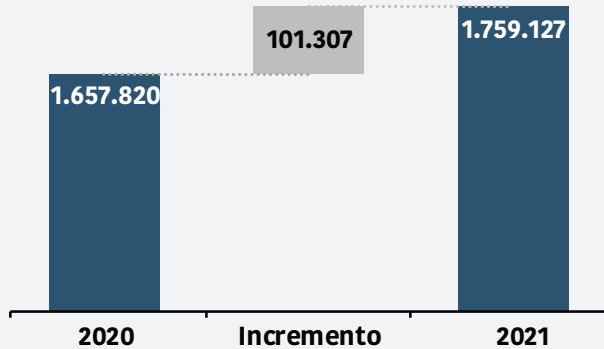


# SE LOGRÓ UN INCREMENTO SIGNIFICATIVO DE PRESTATARIOS



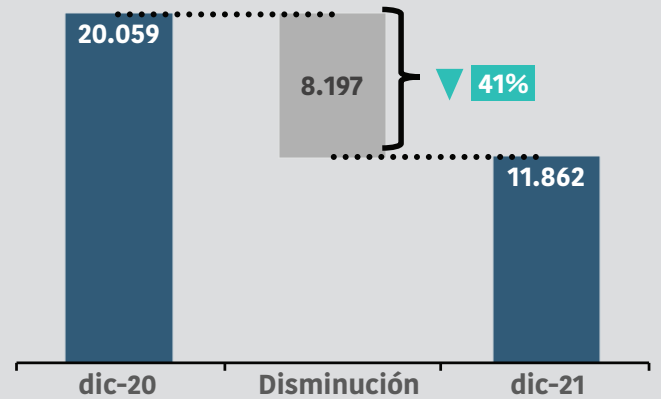
Más de 100.000 nuevos prestatarios accedieron a créditos en 2021, situación que ratifica la mejor dinámica observada después del comportamiento desfavorable registrado en la gestión 2020.

CRECIMIENTO DEL NÚMERO DE PRESTATARIOS ENTRE 2020 Y 2021 (EN NÚMERO DE PRESTATARIOS)



# LA CARTERA DIFERIDA

EVOLUCIÓN DE LA CARTERA DIFERIDA ENTRE EL CIERRE DE 2020 Y 2021 (EN MILLONES DE BOLIVIANOS)

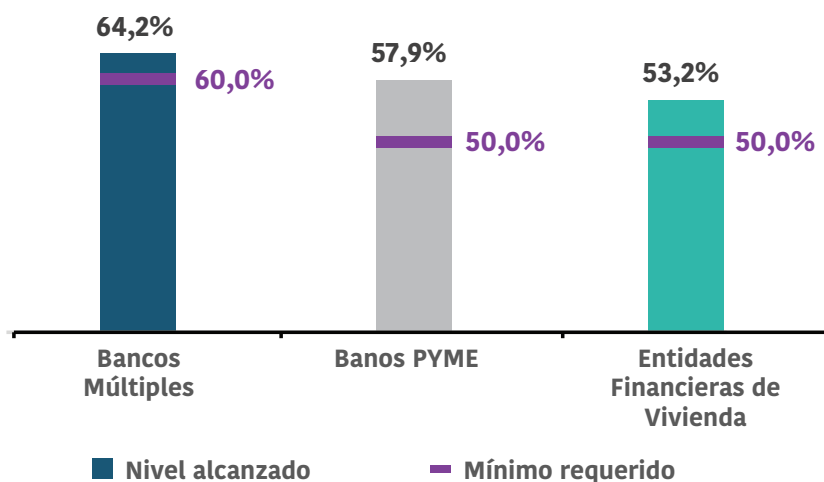


La cartera diferida refleja un decremento de 41%, comportamiento que muestra que el mecanismo de refinanciamiento y/o reprogramación emitido por el gobierno fue exitoso, porque está permitiendo que gran parte de los prestatarios que habían sido afectados por la pandemia vayan retomando el pago de sus créditos conforme sus actividades económicas se van normalizando.

# NIVELES MÍNIMOS DE CARTERA

Todas las entidades financieras cumplen con los niveles mínimos de cartera que se deben destinar a los sectores priorizados, es decir, el sector productivo y vivienda de interés social.

CUMPLIMIENTO POR TIPO DE ENTIDAD (AL 31 DE DICIEMBRE)



# MORA Y PREVISIONES

El buen comportamiento del índice de mora de la cartera que al cierre de 2021 fue 1,56%, deja en evidencia la mala intención de algunos opinadores que sin ruborizarse y sin tener sustento alguno, vaticinaron que este indicador se incrementaría a partir del mes de julio de 2021.

EVOLUCIÓN DEL ÍNDICE DE MORA (EN PORCENTAJES)



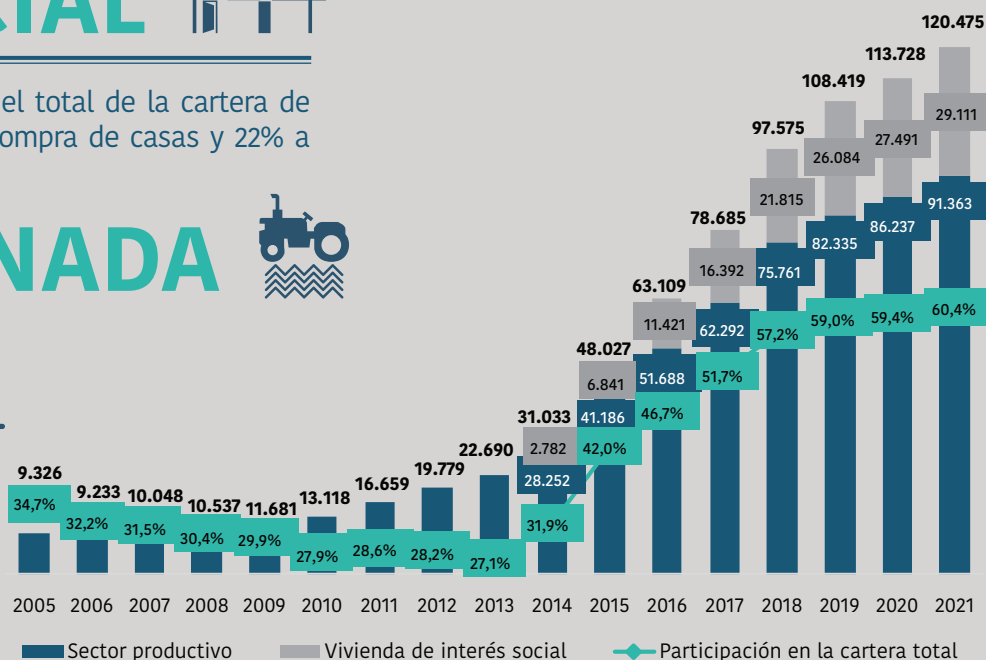


# CRÉDITOS DE VIVIENDA DE INTERÉS SOCIAL

Alcanzan a Bs29.111 millones y representa el 14,6% del total de la cartera de créditos, de las cuales 50% fueron destinadas a la compra de casas y 22% a departamentos.

## CARTERA DESTINADA AL SECTOR PRODUCTIVO

Registra un valor de Bs91.363 millones (46% del total de la cartera total), con una variación anual positiva equivalente a Bs5.126 millones (5,9% de incremento).

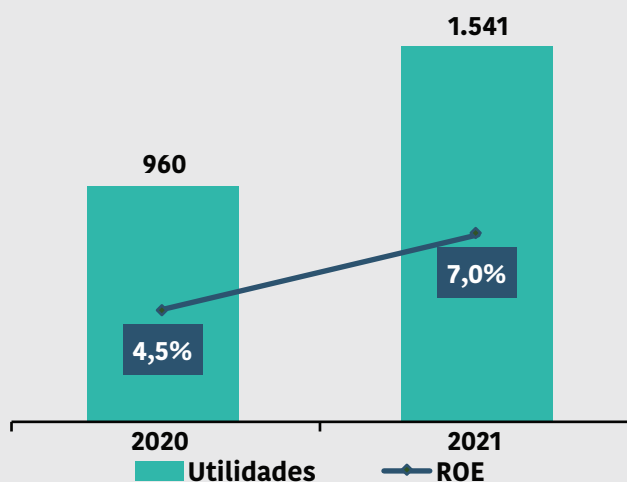


## SOLVENCIA Y RENTABILIDAD

El patrimonio alcanza a Bs22.956 millones, superior en Bs1.753 millones con relación a la gestión 2020. Esto permite que el coeficiente de adecuación patrimonial se ubique alrededor del 13%, mayor al mínimo exigido por Ley (10%), corroborando la buena posición de solvencia del sistema financiero.

Las utilidades netas de las entidades financieras al cierre de la gestión 2021 ascienden a Bs1.541 millones, mayor en 60% al monto registrado en 2020 (Bs960 millones). Es decir, aún con la postergación de la generación de ingresos producto de las medidas de alivio a prestatarios que se implementó en esta gestión, las entidades financieras continúan generando utilidades que les permiten mantener su capacidad de fortalecerse patrimonialmente y expandir sus operaciones crediticias, con el consiguiente impulso a la reactivación económica del país.

UTILIDADES NETAS Y ROE AL CIERRE DE 2020 Y 2021 (EN MILLONES DE BOLIVIANOS)

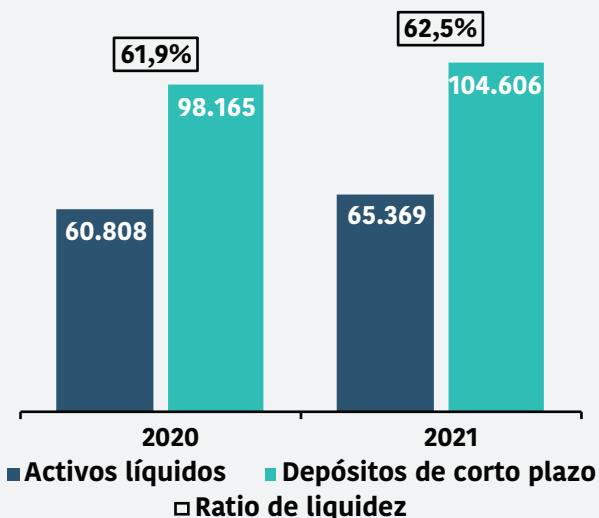


Las utilidades de las entidades financieras aumentaron en 60% en 2021.

## LIQUIDEZ

Los activos líquidos al 31 de diciembre de 2021 se ubican en Bs65.369 millones, siendo el ratio de cobertura de la liquidez sobre los depósitos de corto plazo mayor a 62%. Este indicador clave es una prueba evidente que las entidades financieras tienen una cantidad de recursos adecuada para hacer frente a sus obligaciones con los ahorristas y continuar con la expansión de sus operaciones de colocación de créditos.

ACTIVOS LÍQUIDOS Y SU RELACIÓN CON LOS DEPÓSITOS DE CORTO PLAZO AL CIERRE DE 2020 Y 2021 (EN MILLONES DE BOLIVIANOS Y PORCENTAJES)



Se destaca la brecha de Bs 11.704 millones entre los depósitos y la cartera al cierre de la gestión 2021, monto superior a los valores observados en las dos gestiones previas, constituyéndose en una garantía para la expansión de los créditos.

