




*Beni  
Aumenta el ritmo  
de sus operaciones  
financieras*



## PRESENTACIÓN

En concordancia con la reactivación económica que se registra en el país, las operaciones financieras en el departamento de Beni registran una dinámica favorable. Es así que al concluir el tercer trimestre de la gestión 2022, la cartera de créditos aumentó en 6,9% respecto a similar periodo de la gestión pasada. Destacan los préstamos para vivienda y los microcréditos, que en conjunto concentran más del 71% del total de la cartera.

Asimismo, el número de prestatarios benianos creció en 7,4% el último año, superando los 48 mil prestatarios, de los cuales un 37,8% obtuvo beneficios como la disminución de tasas de interés, el pago de gastos notariales, la ampliación del plazo del crédito y otros, por su calidad de Clientes con Pleno y Oportuno Cumplimiento de Pago (CPOP).

Los créditos otorgados a los sectores priorizados por la Ley N° 393 de Servicios Financieros, aumentaron en 5,3% respecto al nivel observado hace 12 meses atrás y representan el 50,4% del total de los créditos del departamento. De éstos, los créditos de vivienda de interés social registraron mayor dinamismo, con una tasa de crecimiento anual de 7,2%, atendiendo, principalmente, los requerimientos de las familias benianas para la compra de vivienda 53,7% y la construcción

de vivienda 25,5%. En los créditos destinados al sector productivo el crecimiento anual fue de 3,7% respecto a septiembre de 2021, destacando la participación que tiene el sector de la agricultura y ganadería, con el 47,8% del total, lo que muestra la alta vocación productiva del departamento.

Los depósitos en el departamento de Beni son mayores en 7,8% respecto a septiembre de la gestión pasada, resaltando los incrementos en los depósitos en caja de ahorros y a plazo fijo. Por modalidad, los benianos tienen mayor preferencia por la caja de ahorros, que representa el 67,7% del total. Por su parte, el número de cuentas de depósito registrado en el departamento supera en 6,0% al nivel observado en septiembre de 2021, reflejando la confianza que mantiene la población en el Sistema Financiero.

En cuanto a la cobertura de servicios financieros, la cantidad de Puntos de Atención Financiera (PAF) creció satisfactoriamente, alcanzando un total de 209. Las entidades de intermediación financiera con presencia física en el departamento son a 20, las cuales realizan operaciones financieras a través de los PAF indicados. El nivel de cobertura de servicios financieros alcanza al 89,5% de sus municipios, porcentaje superior al registrado a nivel nacional (82,9%).

*PRINCIPALES INDICADORES FINANCIEROS DE BENI 2022*

*© 2022 Autoridad de Supervisión del Sistema Financiero – ASFI*

*Elaboración:*

***Dirección de Estudios y Publicaciones***

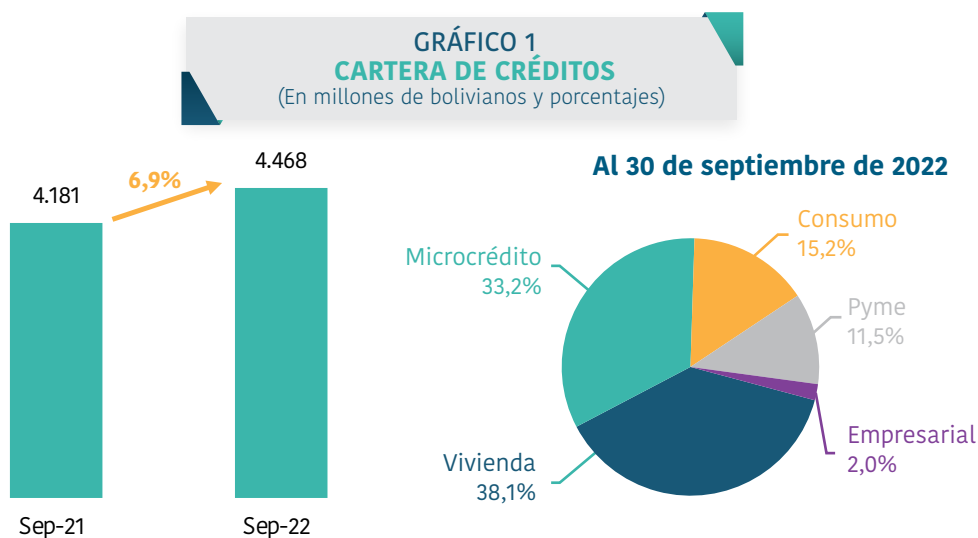
*Diseño y Diagramación:*

***Jefatura de Comunicación Institucional***

## CARTERA DE CRÉDITOS

La cartera de créditos de las Entidades de Intermediación Financiera en el departamento de Beni alcanza a Bs4.468 millones, mayor en Bs287 millones (6,9%) respecto a septiembre de 2021. El citado crecimiento fue impulsado, principalmente, por el aumento en los créditos de consumo, de vivienda y microcréditos, con Bs100 millones, Bs96 millones y Bs94 millones, respectivamente.

Al 30 de septiembre de 2022, los créditos a los hogares suman Bs2.382 millones (53,3% del total) y la cartera a las unidades económicas alcanza a Bs2.086 millones (46,7%). Por tipo, los créditos de vivienda y microcréditos concentran el 71,3% del valor total de la cartera, con Bs1.704 millones (38,1%) y Bs1.483 millones (33,2%), respectivamente; le siguen, créditos de consumo con Bs677 millones (15,2%), créditos pyme con Bs513 millones (11,5%) y créditos empresariales con Bs91 millones (2,0%).



El número total de prestatarios en el departamento asciende a 48.313 al cierre de septiembre de 2022, mayor en 7,4% al nivel alcanzado en similar mes de la gestión pasada. El 37,8% de los prestatarios, en su condición de CPOP, obtuvieron beneficios como ser: la disminución de la tasa de interés (39,0%), el pago de gastos notariales (23,2%), la ampliación del plazo del crédito (14,5%) y otros beneficios (23,2%).

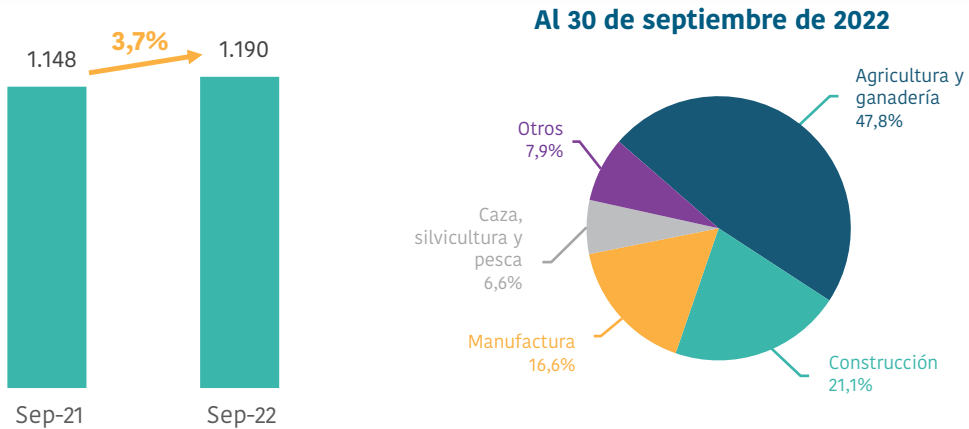
## CRÉDITO DESTINADO AL SECTOR PRODUCTIVO

El financiamiento a las actividades económicas del sector productivo del departamento de Beni asciende a Bs1.190 millones, al 30 de septiembre de 2022, y supera en 3,7% al monto registrado en similar periodo de 2021. La cartera destinada al sector productivo representa el 57,0% del total de los créditos otorgados a las unidades económicas.

El sector con mayor demanda de créditos en Beni es la agricultura y ganadería con Bs569 millones, monto que representa el 47,8% de los préstamos al sector productivo, reflejando que el departamento cuenta con mayor atención al citado sector en comparación a los demás departamentos; le siguen, construcción con Bs251 millones (21,1%), manufactura con Bs197 millones (16,6%), caza, silvicultura y pesca con Bs78 millones (6,6%) y otras actividades con Bs94 millones (7,9%).

Es pertinente mencionar que las unidades económicas del sector productivo del país, acceden a financiamiento del Sistema Financiero a tasas de interés anuales favorables, que no deben superar el 6,0% para la grande y mediana empresa, 7,0% para la pequeña empresa y 11,5% para la microempresa, según lo establecido en el Decreto Supremo N° 2055 de 9 de julio de 2014.

**GRÁFICO 2**  
**CARTERA DE CRÉDITOS DESTINADA AL SECTOR PRODUCTIVO POR ACTIVIDAD**  
 (En millones de bolivianos y porcentajes)



## CRÉDITO DE VIVIENDA DE INTERÉS SOCIAL

4

El crédito de vivienda de interés social, que tiene la finalidad de atender las necesidades de vivienda de las familias bolivianas de menores ingresos que no cuentan con una vivienda propia, alcanza a Bs1.063 millones en el departamento de Beni, mayor en 7,2% respecto a septiembre de 2021, y representa el 62,4% del monto total de los créditos de vivienda. En los últimos 12 meses el número de familias beneficiadas aumentó en 7,3%, con lo cual al cierre de septiembre de 2022 son 3.895 las familias benianas con préstamos vigentes.

Por objeto del crédito, la mayor parte se destina a la compra de vivienda (casa o departamento) con Bs571 millones (53,7% del total); le siguen, construcción de vivienda con Bs271 millones (25,5%), refacción y remodelación de la vivienda con Bs186 millones (17,5%) y compra de terreno Bs35 millones (3,3%).

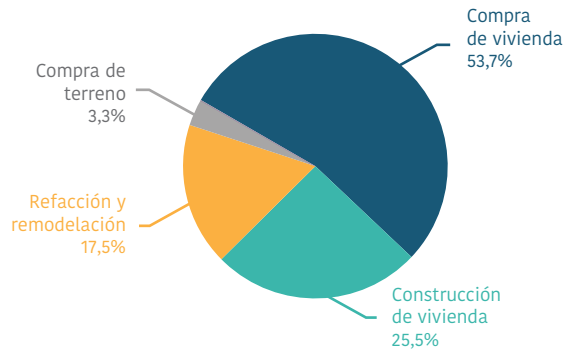
Se debe relieves que los créditos de vivienda de interés social se otorgan a tasas de interés favorables para las familias bolivianas, que no deben superar: 5,5%, 6,0% y 6,5%, en función del valor comercial de la vivienda para montos aproximados de USD88 mil, USD131 mil y USD158 mil, respectivamente, en el marco de lo dispuesto en el Decreto Supremo N° 1842 de 18 de diciembre de 2013.



**GRÁFICO 3**  
**CRÉDITO DE VIVIENDA DE INTERÉS SOCIAL**  
(En millones de bolivianos y porcentajes)



Al 30 de septiembre de 2022



## DEPÓSITOS

Al cierre del mes de septiembre de 2022, los depósitos captados por las Entidades de Intermediación Financiera en el departamento de Beni suman Bs1.397 millones, monto superior en 7,8% al valor observado en similar mes de 2021. El citado crecimiento responde a los incrementos de los depósitos en todas sus modalidades, destacando los aumentos en caja de ahorros y a plazo fijo por montos de Bs55 millones y Bs32 millones, respectivamente.

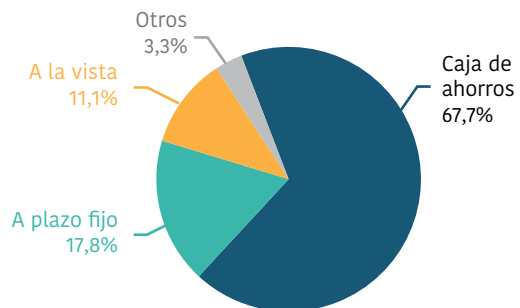
Por modalidad, los depósitos en caja de ahorros concentran la mayor parte con Bs946 millones (67,7% del total); le siguen, depósitos a plazo fijo con Bs249 millones (17,8%), depósitos a la vista con Bs155 millones (11,1%) y otros depósitos con Bs47 millones (3,3%).

En los últimos 12 meses se abrieron 25.709 nuevas cuentas de depósito, con lo cual al 30 de septiembre de 2022 el total asciende a 455.523, mostrando la confianza de la población del departamento en el Sistema Financiero.

**GRÁFICO 4**  
**DEPÓSITOS**  
(En millones de bolivianos y porcentajes)



Al 30 de septiembre de 2022



De manera análoga a lo que sucede con los créditos, el Decreto Supremo N° 2055 de 9 de julio de 2014 establece que para los depósitos constituidos en las entidades financieras en moneda nacional, en caja de ahorros y a plazo fijo (DPF), por personas naturales, cuyos montos no superan los Bs70 mil, se deben otorgar tasas de interés anuales mínimas de 2% para caja de ahorros y de 0,18% a 4,10% para DPF (según el plazo).

## PUNTOS DE ATENCIÓN FINANCIERA

En el departamento de Beni, las entidades de intermediación financiera cuentan con 209 Puntos de Atención Financiera (PAF), es decir, 3,5% más que en septiembre de 2021. Por tipo de PAF, 89 son cajeros automáticos, 61 son agencias fijas y 23 son corresponsales no financieros, entre los principales. Asimismo, son 20 entidades financieras que tienen presencia física en el departamento de Beni: 11 entidades bancarias, 5 instituciones financieras de desarrollo, 3 cooperativas de ahorro y crédito y 1 entidad financiera de vivienda. En Beni, la cobertura de los servicios financieros por municipio alcanza a 89,5%, superior al nivel nacional (82,9%), aspecto que posibilita un mayor acceso a los servicios financieros para la población del departamento.

GRÁFICO 5  
NÚMERO DE PUNTOS DE ATENCIÓN FINANCIERA



### Al 30 de septiembre de 2022



*¡Felicidades Beni  
En tus 180 años de fundación!*