




El sistema financiero contribuye a la consolidación de la reactivación económica del país



¡Felicidades Bolivia en tus 197 aniversario!



PRESENTACIÓN

Al cierre del primer semestre de 2022, los principales indicadores del sistema financiero dan cuenta de su activa contribución a la consolidación de la reactivación económica de las unidades económicas y las familias bolivianas, que producto de la presencia de la Pandemia del Covid-19 y la deficiente administración del aparato estatal del gobierno transitorio entre las gestiones 2019 y 2020, vieron afectadas sus fuentes de ingresos de manera importante.

Entre los principales indicadores, se observa que tanto las captaciones como las colocaciones registran una mayor dinámica que las gestiones pasadas. En los depósitos, el monto al 30 de junio de 2022 alcanza a Bs214.211 millones, con un crecimiento interanual de 7,5%; mientras que la cartera de créditos asciende a Bs206.722 millones con una tasa de crecimiento de 7,7%. La brecha de Bs7.489 millones registrada entre los depósitos y la cartera, garantiza una mayor expansión de las operaciones activas de las entidades financieras, permitiendo sostener la dinámica positiva observada en el contexto del proceso de recuperación de la economía.

Es importante destacar la participación de la moneda nacional en la otorgación de créditos, así como en los depósitos. En los últimos 12 meses, los créditos en moneda nacional aumentaron en Bs14.939 millones, haciendo un total de Bs204.923 millones que representan el 99,1% del total; por su parte, los depósitos constituidos en moneda nacional aumentaron en Bs12.763 millones, alcanzando a Bs182.250 millones, equivalente al 85,1% del total.

En concordancia con el buen desempeño de los depósitos y la cartera, el número de cuentas de depósito registró un

incremento anual de más de 1,1 millones (8,4%), ascendiendo a 14,3 millones al 30 de junio de 2022; de la misma manera, se sumaron más de 147 mil prestatarios en los últimos 12 meses, llegando a un total de 1,8 millones, de los cuales el 39,0% obtuvo beneficios por su condición de Cliente con Pleno y Oportuno Cumplimiento de Pago (CPOP).

Los créditos otorgados a los sectores priorizados por la Ley N° 393 de Servicios Financiero (LSF), también muestran un mejor desempeño que las gestiones previas. Es así que, los créditos destinados al sector productivo alcanzaron a Bs96.382 millones, mayor en Bs8.502 millones (9,7%) con relación a junio de 2021, atendiendo los requerimientos de recursos de las unidades económicas de los sectores de la manufactura con Bs35.391 millones, la agricultura y ganadería con Bs24.463 millones, la construcción con Bs23.394 millones y el turismo con Bs7.848 millones, entre los principales. Los créditos de vivienda de interés social registraron Bs30.057 millones, superior en Bs1.872 millones (6,6%) respecto a junio de 2021, siendo el principal destino la compra de vivienda (casa o departamento) que representa el 72,9% de estos créditos.

En cuanto a la cobertura de servicios financieros, las 65 Entidades de Intermediación Financiera con licencia de funcionamiento, aumentaron 636 (8,7%) Puntos de Atención Financiera (PAF) respecto a junio de 2021, alcanzando a 7.913 a junio de la presente gestión, los cuales se encuentran distribuidos en 277 municipios del país (81,7% del total).

PRINCIPALES INDICADORES FINANCIEROS DE BOLIVIA 2022

© 2022 Autoridad de Supervisión del Sistema Financiero – ASFI

Elaboración:

Dirección de Estudios y Publicaciones

Diseño y Diagramación:

Jefatura de Comunicación Institucional

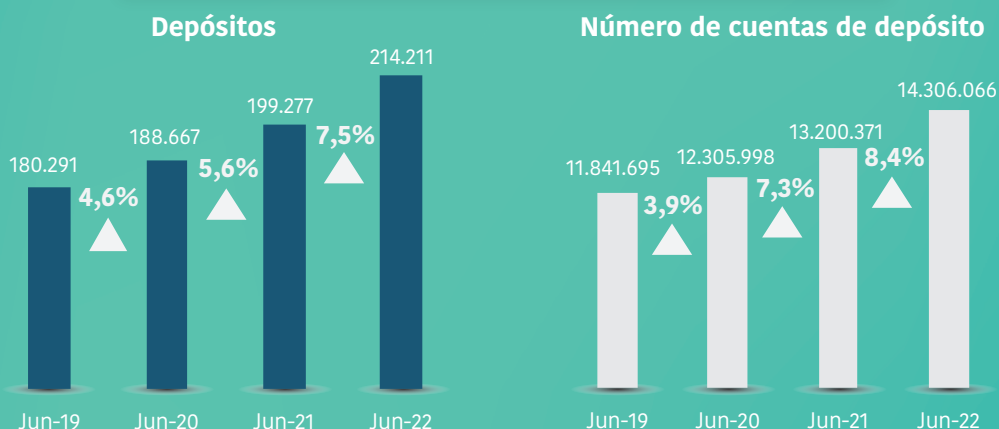
DEPÓSITOS

Las Entidades de Intermediación Financiera (EIF) con licencia de funcionamiento registran depósitos por un valor total de Bs214.211 millones al 30 de junio de 2022, superior en Bs14.933 millones (7,5%) respecto al nivel observado en similar mes de la gestión pasada. El crecimiento indicado es mayor a las gestiones 2021 (5,6%) y 2020 (4,6%), reflejando la consolidación de la reactivación económica del país, así como la confianza de la población en el sistema financiero.

En correlación con el buen comportamiento del monto de las captaciones, la cantidad de cuentas de depósitos aumentó en más de 1,1 millones en los últimos 12 meses, con lo cual al cierre del primer semestre de 2022 el total supera los 14,3 millones de cuentas, con un crecimiento anual de 8,4%, cifra superior a las gestiones pasadas.

Es importante mencionar que, en el marco de lo dispuesto en el Decreto Supremo N° 2055 de 9 de julio de 2014, los depósitos constituidos en las entidades financieras en moneda nacional, en caja de ahorros y a plazo fijo (DPF), por personas naturales, cuyos montos no superan los Bs70 mil, representan el 89,2% del número total de cuentas de depósito y se benefician con tasas de interés anuales, mínimamente de 2% para caja de ahorros y de 0,18% a 4,10% para DPF (según el plazo).

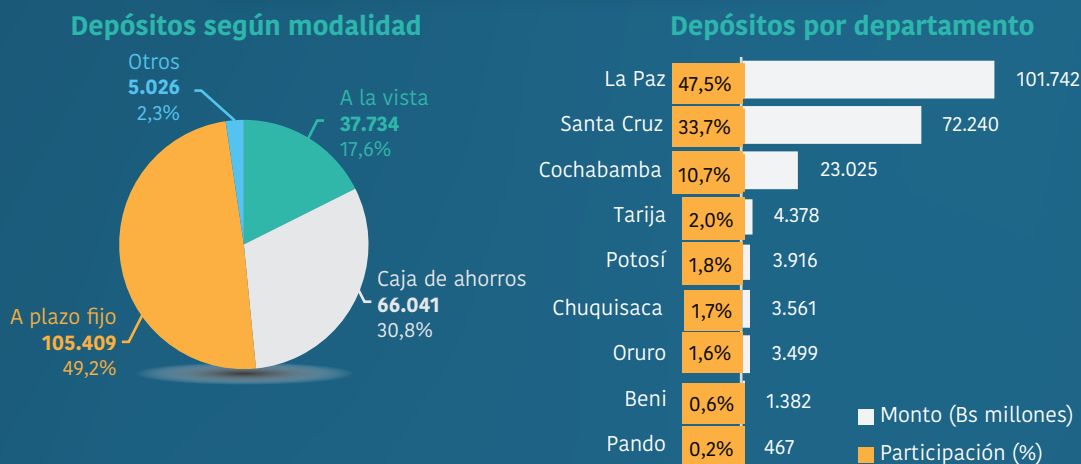
GRÁFICO 1
EVOLUTIVO DE LOS DEPÓSITOS Y EL NÚMERO DE CUENTAS
 Al 30 de junio de cada año
 (en millones de bolivianos, en número y porcentajes)



Según modalidad, los depósitos a plazo fijo suman Bs105.409 millones, equivalente al 49,2% del total; le siguen, los depósitos en caja de ahorros con Bs66.041 millones (30,8%), los depósitos a la vista con Bs37.734 millones (17,6%) y otros depósitos con Bs5.026 millones (2,3%). En los últimos 12 meses todas las modalidades de depósitos registraron aumentos, destacando los incrementos en los depósitos a plazo con Bs6.993 millones (7,1%) y en caja de ahorros con Bs5.307 millones (8,7%).

Por departamento, La Paz genera la mayor parte de los depósitos del sistema financiero con Bs101.742 millones (47,5% del total); le siguen, Santa Cruz con Bs72.240 millones (33,7%), Cochabamba con Bs23.025 millones (10,7%) y el resto de los departamentos suma Bs17.204 millones (8,0%).

GRÁFICO 2
DEPÓSITOS SEGÚN MODALIDAD Y DEPARTAMENTO
 Al 30 de junio de 2022
 (en millones de bolivianos y porcentajes)



Los depósitos constituidos en moneda nacional suman Bs182.250 millones y representan el 85,1% del total; mientras que los constituidos en moneda extranjera alcanzan a Bs31.961 millones (14,9% del total). En comparación a junio de 2021, los depósitos en moneda nacional aumentaron en Bs12.763 millones y los depósitos en moneda extranjera solo en Bs2.170 millones, aspecto que muestra claramente la preferencia de la moneda local por parte de la población boliviana.

CARTERA DE CRÉDITOS

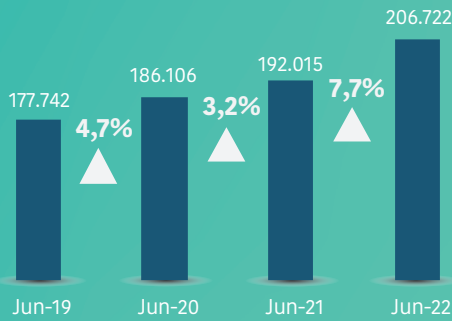
Al 30 de junio de 2022, las EIF mantienen colocaciones de créditos por un valor total de Bs206.722 millones, superior en Bs14.707 millones (7,7%) respecto a similar mes de la gestión 2021. El citado incremento es mayor que las gestiones 2021 (3,2%) y 2020 (4,7%), denotando el importante apoyo que brinda el sistema financiero a las unidades económicas y a las familias bolivianas, a través de la otorgación de financiamiento.

El crecimiento observado en los créditos responde, principalmente, a una mayor canalización de créditos a los pequeños prestatarios, lo que se refleja en el incremento de los microcréditos en Bs5.877 millones, explicando un 40% en el crecimiento de los créditos en el sistema financiero.

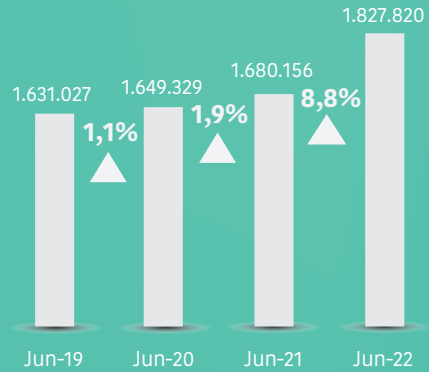
El número de prestatarios aumentó en más de 147 mil en el último año (8,8% de crecimiento), de modo que al 30 de junio de 2022 se tiene más de 1,8 millones de prestatarios. Este comportamiento es mejor que en las gestiones 2020 y 2021, en las que el crecimiento en el número de prestatarios no superaba el 2%. Cabe destacar que el 39,0% de los prestatarios con créditos vigentes a junio de 2022 obtuvo beneficios, como ser: disminución de tasas de interés, ampliación de plazo y otros, por su condición de Cliente con Pleno y Oportuno Cumplimiento de Pago (CPOP), en cumplimiento a lo establecido en el artículo 479 de la Ley N° 393 de Servicios Financieros, referido a los incentivos y beneficios que deben otorgar las entidades financieras a este tipo de clientes.

GRÁFICO 3
EVOLUTIVO DE LA CARTERA DE CRÉDITOS Y PRESTATARIOS
 Al 30 de junio de cada año
 (en millones de bolivianos, en número y porcentajes)

Monto de la cartera de créditos



Número de prestatarios (*)



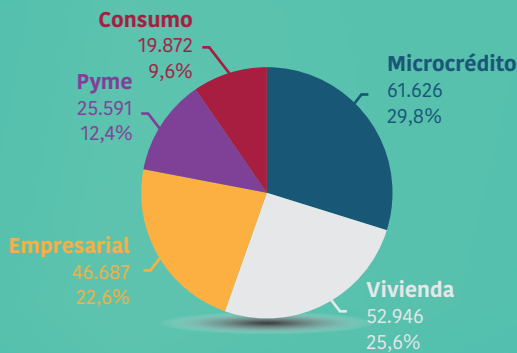
(*) Considera prestatarios únicos por entidad financiera.

Por tipo de crédito, los microcréditos suman Bs61.626 millones (29,8%), los préstamos de vivienda Bs52.946 millones (25,6%), los empresariales Bs46.687 millones (22,6%), las pyme Bs25.591 millones (12,4%) y los de consumo Bs19.872 millones (9,6%).

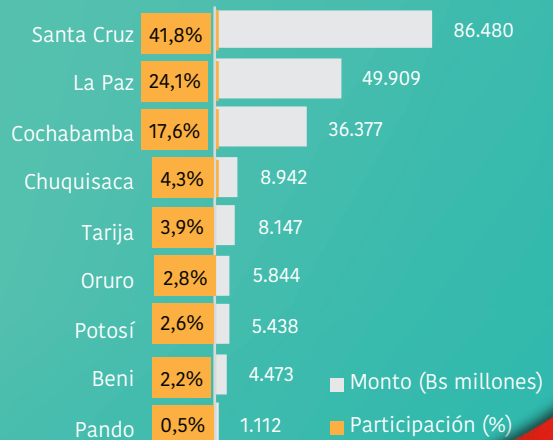
Por departamento, Santa Cruz se mantiene como el mayor beneficiario del financiamiento del sistema financiero, con una cartera de Bs86.480 millones (41,8% del total); le siguen, La Paz con Bs49.909 millones (24,1%), Cochabamba con Bs36.377 millones (17,6%) y el resto de los departamentos en conjunto con Bs33.956 millones (16,4%). En los últimos 12 meses todos los departamentos registran incrementos en los créditos, destacando los departamentos del eje central (Santa Cruz, La Paz y Cochabamba) que concentran Bs12.361 millones (84,0%) del crecimiento de la cartera.

GRÁFICO 4
CARTERA POR TIPO DE CRÉDITO Y DEPARTAMENTO
 Al 30 de junio de 2022
 (en millones de bolivianos y porcentajes)

Cartera por tipo de crédito



Cartera por departamento

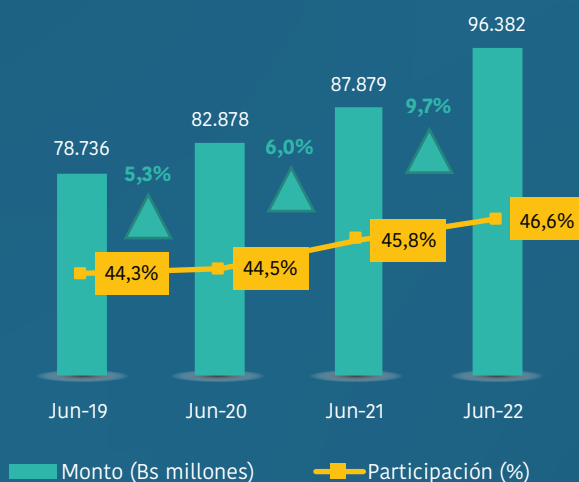


CRÉDITO DESTINADO AL SECTOR PRODUCTIVO

Los créditos otorgados a las actividades económicas del sector productivo ascienden a Bs96.382 millones al cierre del primer semestre de 2022, lo que supera en Bs8.502 millones (9,7%) al valor observado en similar periodo de 2021. Este comportamiento favorable se ha producido en los sectores de la agricultura y ganadería con Bs3.118 millones, a la manufactura con Bs2.489 millones y a la construcción con Bs2.181 millones; en suma, estas actividades concentran el 91,6% del incremento total.

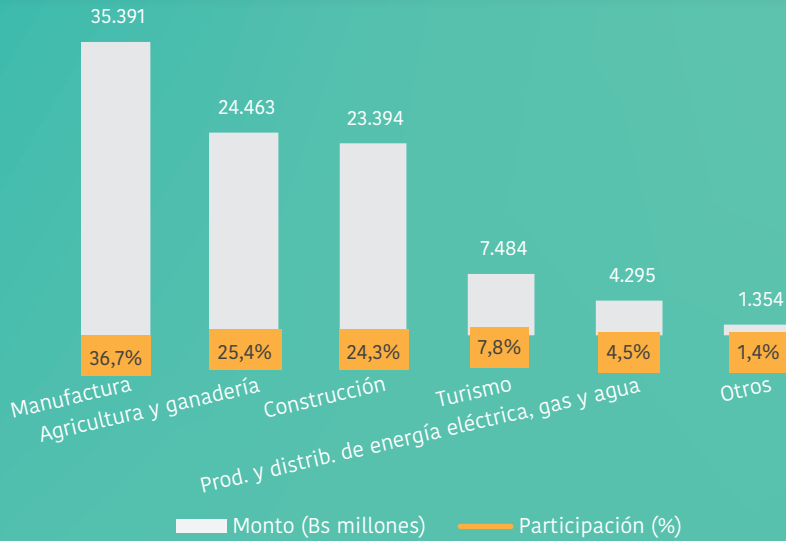
Si se revisa el comportamiento de los últimos cuatro años, lo observado en el primer semestre de 2022 fue altamente positivo para las unidades económicas del sector productivo del país, pues se registró el crecimiento interanual más alto, lo que incidió en que la participación de esta cartera en el total se sitúe en 46,6%.

GRÁFICO 5
EVOLUTIVO DE LA CARTERA DE CRÉDITOS DESTINADA AL SECTOR PRODUCTIVO
 Al 30 de junio de cada año
 (en millones de bolivianos y porcentajes)



Las principales actividades económicas demandantes de financiamiento del sistema financiero son: la manufactura con Bs35.391 millones (36,7%), la agricultura y ganadería con Bs24.463 millones (25,4%), la construcción con Bs23.394 millones (24,3%), el turismo con Bs7.484 millones (7,8%), la producción y distribución de energía eléctrica, gas y agua con Bs4.295 millones (4,5%) y otras actividades suman Bs1.354 millones (1,4%).

GRÁFICO 6
CARTERA DE CRÉDITOS DESTINADA AL SECTOR PRODUCTIVO POR ACTIVIDAD
 Al 30 de junio de 2022
 (en millones de bolivianos y porcentajes)



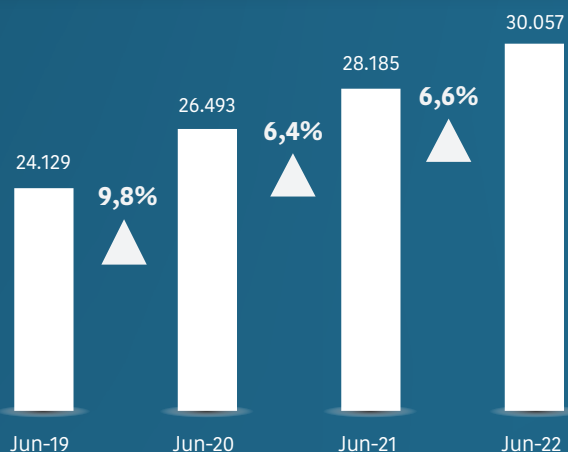
Es pertinente mencionar que los créditos destinados al sector productivo, en el marco de la LSF y de acuerdo con el Decreto Supremo N° 2055 de 9 de julio de 2014, son otorgados por las EIF a tasas de interés anuales máximas, según el tamaño de empresa, que no deben superar el: 6% para la grande y mediana empresa, 7% para la pequeña empresa y 11,5% para la microempresa.

CRÉDITO DE VIVIENDA DE INTERÉS SOCIAL

Al 30 de junio de 2022, los créditos de Vivienda de Interés Social (VIS) en el sistema financiero ascienden a Bs30.057 millones y representan el 14,5% del monto total de la cartera. En los últimos 12 meses, los créditos VIS aumentaron en Bs1.872 millones (6,6%), producto de una mayor demanda de financiamiento de las familias bolivianas para la compra de una vivienda propia (casa o departamento). El número de familias beneficiadas con estos créditos se incrementó en 6.517, alcanzando a un total de 93.290 beneficiarios al 30 de junio de 2022.

Por objeto del crédito, los préstamos para compra de vivienda ascienden a Bs21.899 millones (72,9% del total), para la construcción de vivienda a Bs5.108 millones (17,0%), para la refacción, remodelación, ampliación y mejoramiento de la vivienda a Bs1.922 millones (6,4%), para la compra de terreno a Bs1.124 millones (3,7%) y para el anticrédito de vivienda a Bs3,9 millones (0,01%).

GRÁFICO 7
EVOLUTIVO DE LOS CRÉDITOS DE VIVIENDA DE INTERÉS SOCIAL
 Al 30 de junio de cada año
 (en millones de bolivianos y porcentajes)



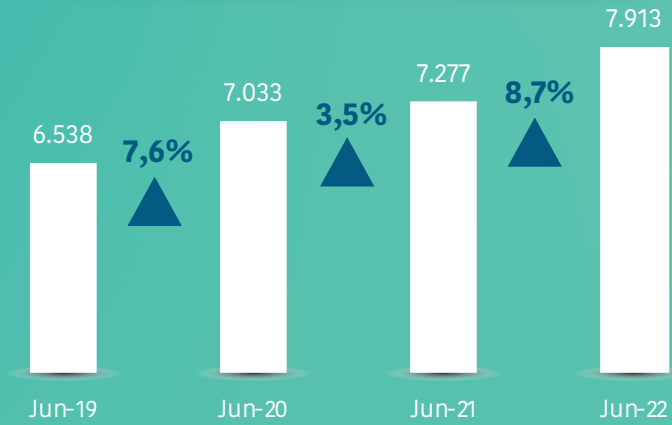
Los créditos de vivienda de interés social, establecidos por la LSF como sector prioritario en el financiamiento del sistema financiero está destinado a satisfacer las necesidades de una vivienda digna para las familias bolivianas de menores ingresos; son otorgados a tasas interés anuales máximas, que no deben superar: 5,5%, 6,0% y 6,5%, en función del valor comercial de la vivienda para montos aproximados de USD87 mil, USD130 mil y USD157 mil, respectivamente.

PUNTOS DE ATENCIÓN FINANCIERA

Las EIF con licencia de funcionamiento, al 30 de junio de 2022, tienen presencia en los 9 departamentos del país, según la siguiente distribución: 12 bancos múltiples, 2 bancos PYME, 2 entidades financieras del Estado o con participación mayoritaria del Estado, 3 entidades financieras de vivienda, 37 cooperativas de ahorro y crédito y 9 instituciones financieras de desarrollo. Las citadas entidades cuentan con 7.913 puntos de atención financiera (PAF), 636 (8,7%) más que lo observado en junio de 2021. Es así que, al cierre del primer semestre de 2022 la cobertura de servicios financieros se amplió a 277 municipios del país (81,7% del total), 17 municipios más que similar periodo del pasado año. Este importante incremento permite profundizar la expansión del acceso a los servicios financieros por parte de la población, especialmente en el área rural.

Por tipo de PAF, las mencionadas entidades cuentan con 3.662 cajeros automáticos, que representan el 46,3% del total, 1.764 (22,3%) puntos corresponsales no financieros, 1.624 (20,5%) agencias fijas, 394 (5,0%) oficinas externas, 177 (2,2%) ventanillas de atención, 166 (2,1%) sucursales, 65 (0,8%) oficinas centrales y 61 (0,8%) otros tipos de PAF.

GRÁFICO 8
NÚMERO DE PUNTOS DE ATENCIÓN FINANCIERA
Al 30 de junio de cada año



*Felicidades
Bolivia
en tus 197
aniversario*