



PRINCIPALES VARIABLES DEL SISTEMA FINANCIERO

CHUQUISACA

MAYO 2022

Con mayor dinámica en los créditos al sector productivo y a la vivienda de interés social



*¡Felicidades Chuquisaca
213 años del Primer Grito Libertario*



Línea Gratuita
800 103 103



www.asfi.gob.bo



[@asfibolivia](https://twitter.com/asfibolivia)



[ASFI Bolivia](https://www.facebook.com/ASFI.Bolivia)

¡Estamos saliendo adelante!



PRESENTACIÓN

La cartera de créditos regulada, es decir la destinada al sector productivo y a la vivienda de interés social, es la que mayor dinámica registra en el departamento de Chuquisaca. En los últimos 12 meses los créditos al sector productivo aumentaron en 8,1% y los préstamos para vivienda de interés social en 9,4%, crecimientos que en ambos casos son superiores a los observados a nivel nacional (7,5% en el primer caso y 6,2% en el segundo). El mayor ritmo en las colocaciones, contribuye a la reactivación más pronta de las unidades económicas y las familias chuquisaqueñas.

La cartera total del departamento alcanza a Bs8.832 millones al 30 de abril de 2022, correspondiendo Bs3.188 millones (36,1% del total) a los créditos destinados al sector productivo y Bs2.058 millones (23,3% del total) a la vivienda de interés social. En el sector productivo, los mayores demandantes de financiamiento son: la manufactura con Bs1.058 millones (33,2%), la agricultura y ganadería con Bs857 millones (26,9%) y la construcción con Bs828 millones (26,0%); en tanto que en los créditos de vivienda de interés social la mayor parte se destina a la compra de vivienda (Bs1.059 millones).

La cartera de créditos se distribuye en más de 101 mil prestatarios, de

los cuales el 37,8% obtuvo beneficios (disminución de tasas de interés, ampliación del plazo del crédito y otros) en calidad de Clientes con Pleno y Oportuno Cumplimiento de Pago (CPOP).

En cuanto a los depósitos en el departamento, éstos ascienden a Bs3.565 millones, mayor en 13,6% respecto a abril de 2021 y superior al promedio nacional (7,0%). Por modalidad, las cuentas en caja de ahorros concentran Bs2.475 millones (69,4%) y los depósitos a plazo fijo Bs774 millones (21,7%), entre los principales. El número de cuentas de depósito supera 716 mil, producto de la apertura de más de 48.000 nuevas cuentas de depósito en los últimos 12 meses.

Respecto a la cobertura de los servicios financieros por municipio, el departamento de Chuquisaca alcanza un nivel de 83%, también superior al registrado a nivel nacional (81%). La citada cobertura se explica por la presencia de 14 entidades bancarias, 7 instituciones financieras de desarrollo, 6 cooperativas de ahorro y crédito y una entidad financiera de vivienda, mismas que cuentan con 364 puntos de atención financiera.

PRINCIPALES INDICADORES FINANCIEROS DE CHUQUISACA 2022

© 2022 Autoridad de Supervisión del Sistema Financiero – ASFI

Elaboración:

Dirección de Estudios y Publicaciones

Diseño y Diagramación:

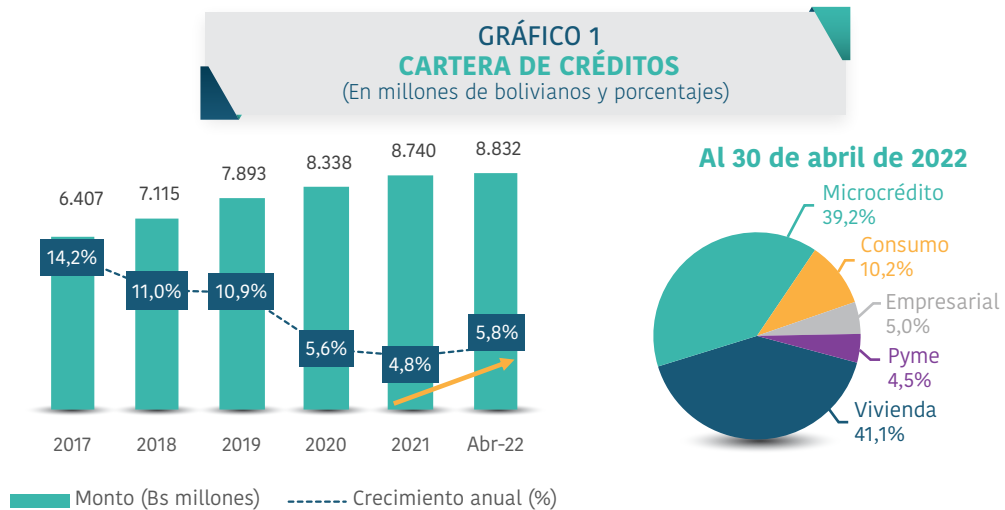
Jefatura de Comunicación Institucional

CARTERA DE CRÉDITOS

Los créditos otorgados en el departamento de Chuquisaca suman Bs8.832 millones, superior en Bs483 millones (5,8%) al nivel observado en abril de 2021. Este comportamiento se atribuye, principalmente, a la importante dinámica de los préstamos a las microempresas, con incremento de Bs287 millones (9,0%), y a los hogares con el crédito a la vivienda por Bs173 millones (5,0%), denotando el acompañamiento del sistema financiero a la recuperación económica de los sectores más afectados por la pandemia.

En los últimos cinco años la colocación de créditos experimentó un aumento sostenido, lo que muestra la atención del sistema financiero a los requerimientos de financiamiento de la población chuquisaqueña.

Las colocaciones en el departamento se destinan principalmente a la atención de la demanda de créditos de vivienda con Bs3.626 millones (41,1% del total); le siguen, el microcrédito con Bs3.465 millones (39,2%), el crédito de consumo con Bs904 millones (10,2%), el crédito empresarial con Bs441 millones (5,0%) y el crédito pyme con Bs395 millones (4,5%).



La cartera en mora alcanza a Bs146 millones y representa el 1,6% de la cartera total de Chuquisaca, inferior al nivel registrado en el sistema financiero nacional (1,9%). Este bajo índice de mora, muestra la buena calidad de la cartera de créditos del departamento y la capacidad de los prestatarios para honrar sus obligaciones.

Por su parte, el número de prestatarios supera los 101 mil al 30 de abril de 2022, de los cuales un 37,8% obtuvo beneficios, por su condición de CPOP.

CRÉDITO DESTINADO AL SECTOR PRODUCTIVO

En el marco de lo establecido en la Ley N° 393 de Servicios Financieros (LSF), la asignación de recursos al sector productivo es una prioridad para el sistema financiero, por lo que la canalización de créditos se efectúa a tasas de interés anuales máximas, que están en función del tamaño de empresa; para la grande y

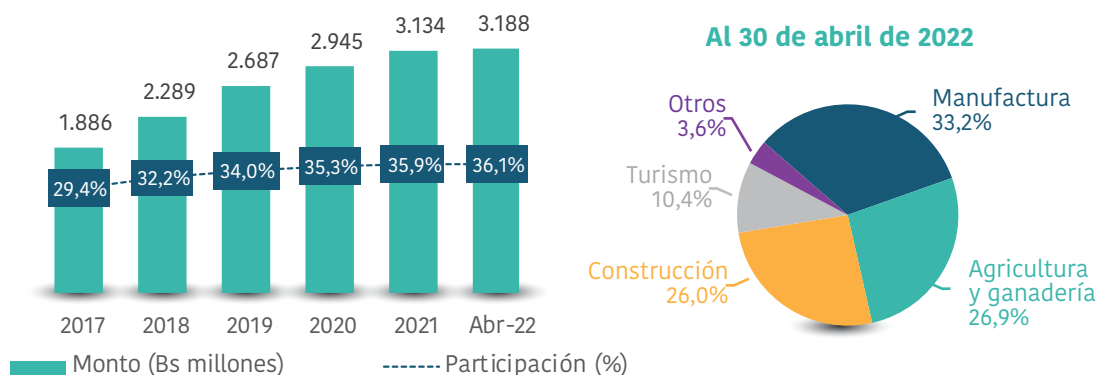
mediana empresa 6%, para la pequeña empresa 7% y para la microempresa 11,5%, según establece el Decreto Supremo N° 2055 de 9 de julio de 2014.

En este contexto, los préstamos al sector productivo del departamento de Chuquisaca ascienden a Bs3.188 millones, superior en Bs240 millones (8,1%) respecto a abril de la gestión pasada, comportamiento destacado pues supera al promedio registrado a nivel nacional (7,5%).

El citado crédito beneficia en mayor medida a los prestatarios de los sectores de la manufactura con Bs1.058 millones (33,2%); le siguen, la agricultura y ganadería con Bs857 millones (26,9%), la construcción con Bs828 millones (26,0%), el turismo con Bs331 millones (10,4%) y otros con Bs115 millones (3,6%).

Resalta la participación de los créditos otorgados al sector productivo en el total de la cartera del departamento, registrando un comportamiento ascendente en los últimos años hasta llegar a 36,1% al 30 de abril de 2022, lo que revela un mayor dinamismo de las unidades económicas que son fuente de generación de empleo y desarrollo económico.

GRÁFICO 2
CARTERA DE CRÉDITOS DESTINADA AL SECTOR PRODUCTIVO POR ACTIVIDAD
(En millones de bolivianos y porcentajes)



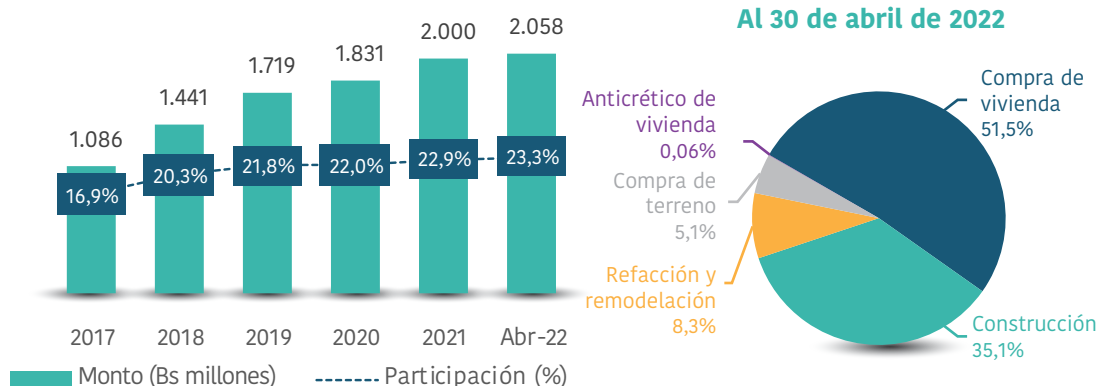
CRÉDITO DE VIVIENDA DE INTERÉS SOCIAL

Los créditos de vivienda de interés social, que son destinados a satisfacer las necesidades de vivienda de las familias bolivianas de menores ingresos, que no cuentan con una vivienda propia, suman Bs2.058 millones en el departamento de Chuquisaca, superior en Bs177 millones (9,4%) respecto a abril de 2021, beneficiando a más de 6.600 familias chuquisaqueñas. El departamento registra un mayor dinamismo en la otorgación de estos créditos en comparación con el nivel nacional (6,2%), lo cual se traduce en un aporte importante para la mejora en el nivel de vida de los chuquisaqueños.

De forma similar a los créditos destinados al sector productivo, en cumplimiento del Decreto Supremo N° 1842 de 18 de diciembre de 2013, los créditos de vivienda de interés social son otorgados por el sistema financiero a tasas máximas de interés anual, favorables para las familias, entre 5,5% y 6,5%, en función del valor comercial de la vivienda (hasta USD157 mil, aproximadamente).

Según objeto del crédito, Bs1.059 millones (51,5%) corresponden a la compra de vivienda (casa o departamento), Bs722 millones (35,1%) a la construcción de vivienda, Bs171 millones (8,3%) a la refacción y remodelación, Bs105 millones (5,1%) a la compra de terreno y Bs1,1 millones (0,06%) a anticrético de vivienda.

GRÁFICO 3
CRÉDITO DE VIVIENDA DE INTERÉS SOCIAL
(En millones de bolivianos y porcentajes)



DEPÓSITOS

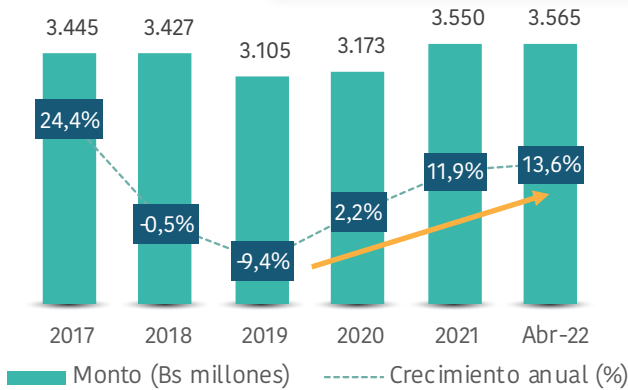
Al cierre del cuarto mes de 2022, las captaciones de recursos por parte de las entidades de intermediación financiera que operan en el departamento de Chuquisaca suman Bs3.565 millones, superior en Bs426 millones (13,6%) en relación al nivel alcanzado en similar mes de 2021. La buena dinámica observada en el departamento destaca como una de las mayores a nivel nacional, mostrando el proceso de reanimación de las actividades económicas de los chuquisaqueños, así como el creciente nivel de confianza en el sistema financiero para administrar sus ahorros.

Por modalidad, los depósitos se concentran en caja de ahorros con Bs2.475 millones (69,4%) del total; le siguen, los depósitos a plazo fijo con Bs774 millones (21,7%), los depósitos a la vista con Bs247 millones (6,9%) y otros depósitos con Bs69 millones (1,9%).

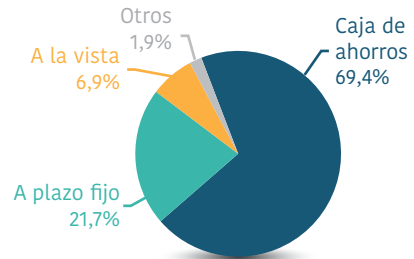
En concordancia con el comportamiento positivo de los depósitos, el número de cuentas de depósitos mantuvo una dinámica ascendente, habiéndose incrementado en 48.004 cuentas entre abril de 2021 y 2022 (7,2% de crecimiento). De esta manera, el número total de cuentas vigentes al 30 de abril de 2022, asciende a más de 716.000, aspecto que deja en evidencia el importante avance en materia de acceso al sistema financiero en los últimos años.

**GRÁFICO 4
DEPÓSITOS**

(En millones de bolivianos y porcentajes)



Al 30 de abril de 2022

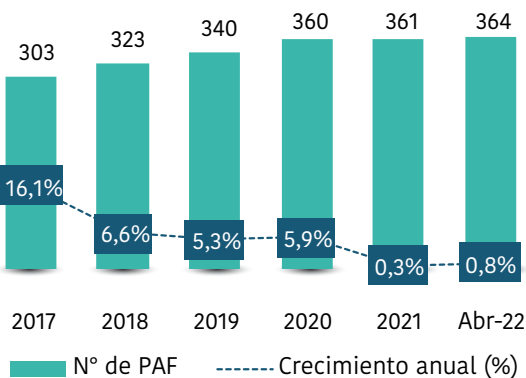


PUNTOS DE ATENCIÓN FINANCIERA

Al 30 abril de 2022, los Puntos de Atención Financiera (PAF) en el departamento de Chuquisaca constituidos por las entidades de intermediación financiera alcanzan a 364, o sea, 0,8% más que en la gestión pasada. Tienen presencia en el territorio chuquisaqueño 14 entidades bancarias, 7 instituciones financieras de desarrollo, 6 cooperativas de ahorro y crédito y una entidad financiera de vivienda.

Por tipo de PAF, el departamento cuenta con 168 cajeros automáticos, 85 agencias fijas y 54 corresponsales no financieros, entre los principales. De esta manera, la cobertura de los servicios financieros por municipio en Chuquisaca alcanza a 83%, superior al promedio nacional que se sitúa en 81%.

**GRÁFICO 5
PUNTOS DE ATENCIÓN FINANCIERA (PAF)**



Al 30 de abril de 2022

