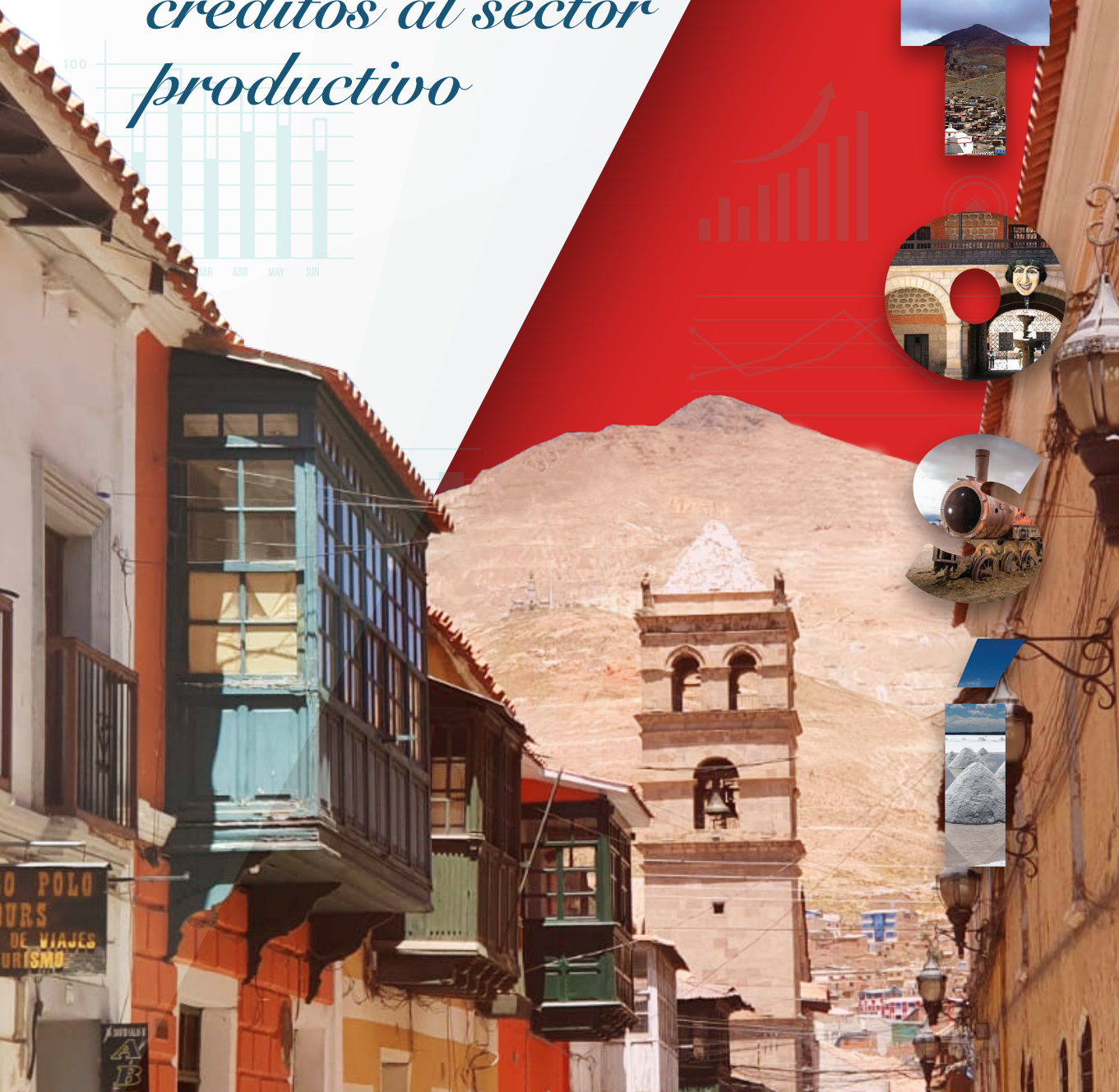


Potosí con mayor crecimiento en los créditos al sector productivo

25%

18%



PRESENTACIÓN

Al cierre del tercer trimestre de la gestión 2022, de acuerdo con la información reportada por las entidades del sistema de intermediación financiera, el departamento de Potosí registra un crecimiento de 20,2% en los créditos destinados a las actividades del sector productivo, ubicándose como el departamento con el mayor crecimiento en estos créditos, lo que muestra su alta vocación productiva, así como la recuperación de la dinámica de las actividades económicas que son fuente generadora de empleo y de desarrollo de la región.

En el comportamiento positivo mencionado, destaca la importante demanda de financiamiento de los sectores de manufactura, agricultura y ganadería y construcción con crecimientos a 12 meses de 45,6%, 26,7% y 14,8%, respectivamente, concentrando en conjunto 94% del incremento total de la cartera al sector productivo. En el marco del Decreto Supremo N° 2055 de 9 de julio de 2014, estos sectores acceden a préstamos del sistema financiero a tasas de interés anuales máximas que no deben superar el 6,0% para la grande y mediana empresa, 7,0% para pequeña empresa y 11,5% para la microempresa.

La cartera de créditos total en el departamento asciende a Bs5.604 millones y está distribuida en más de 92 mil prestatarios, de los cuales el 34,6% obtuvieron beneficios (disminución de tasas de interés, ampliación del plazo del crédito y otros) por su calidad de Clientes con Pleno y Oportuno Cumplimiento de Pago (CPOP). Por tipo de crédito, los microcréditos representan el 43,6% del total, de vivienda el 30,1% y de consumo

el 20,6%, entre los principales.

Los créditos de vivienda de interés social alcanzan a Bs786 millones y representan el 46,6% de los créditos de vivienda, al 30 de septiembre de 2022. Los requerimientos de estos créditos son en mayor parte para la compra de vivienda (casa o departamento) y la construcción de vivienda, con participaciones de 58,8% y 32,9%, respectivamente. Estos créditos son otorgados a tasas máximas de interés anual que no deben superar el 5,5%, 6,0% y 6,5%, en función del valor comercial de la vivienda, según lo determinado en el Decreto Supremo N° 1842 de 18 de diciembre de 2013.

Los depósitos en el departamento de Potosí alcanzan a Bs3.964 millones, 9,4% más que el monto registrado en septiembre de 2021, crecimiento que supera el promedio nacional (5,3%). Por modalidad, los depósitos en caja de ahorro concentran el 67,1%; le siguen a plazo fijo con 21,9%, a la vista con 9,1% y otros depósitos con 1,9%. El número de cuentas de depósitos supera los 696 mil, 6,5% más que hace 12 meses atrás, mostrando la confianza de la población potosina en el sistema financiero.

Con relación a la cobertura de los servicios financieros, el número de Puntos de Atención Financiera (PAF) aumentó en 7,0% en los últimos 12 meses. El departamento de Potosí cuenta con 290 PAF distribuidos en el 70% de sus municipios. Asimismo, un total 26 entidades de intermediación financiera con licencia de funcionamiento otorgada por la Autoridad de Supervisión del Sistema Financiero tienen presencia física en el departamento.

PRINCIPALES INDICADORES FINANCIEROS DE POTOSÍ 2022

© 2022 Autoridad de Supervisión del Sistema Financiero – ASFI

Elaboración:

Dirección de Estudios y Publicaciones

Diseño y Diagramación:

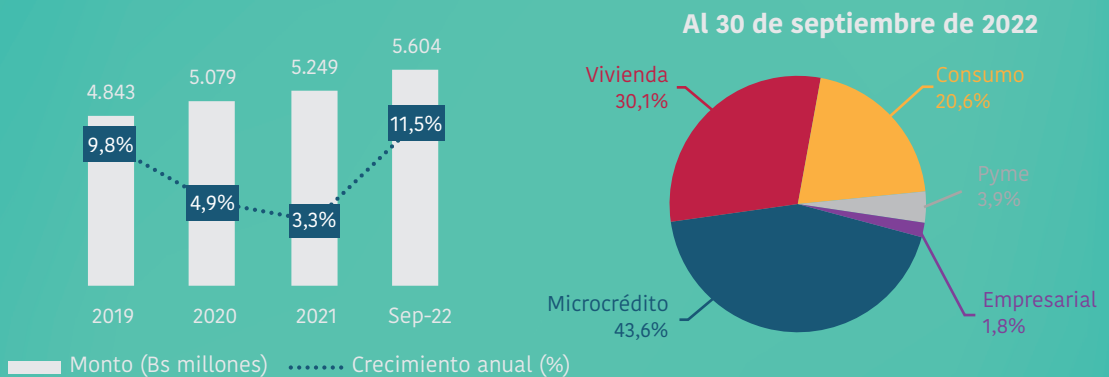
Jefatura de Comunicación Institucional

CARTERA DE CRÉDITOS

La cartera de créditos en el departamento de Potosí suma Bs5.604 millones, al 30 de septiembre de 2022, con un crecimiento anual de 11,5%, superando la dinámica registrada en otras regiones del país y el promedio nacional (7,7%), lo que evidencia la recuperación de la dinámica de las actividades económicas de los potosinos.

Por tipo de crédito, los microcréditos ascienden a Bs2.444 millones (43,6% del total), vivienda Bs1.686 millones (30,1%), consumo Bs1.152 millones (20,6%), pyme Bs220 millones (3,9%) y empresariales Bs102 millones (1,8%). La cartera de créditos se distribuye en 92.616 prestatarios, de los cuales un 34,6% obtuvo beneficios por su condición de cliente CPOP.

GRÁFICO 1
CARTERA DE CRÉDITOS
(En millones de bolivianos y porcentajes)



CRÉDITO DESTINADO AL SECTOR PRODUCTIVO

En los últimos 12 meses los créditos destinados a las actividades del sector productivo del departamento de Potosí aumentaron en 20,2% (Bs295 millones), con lo cual al 30 de septiembre de 2022 la citada cartera alcanza a Bs1.756 millones. Este comportamiento resalta notoriamente, pues el crecimiento supera a los demás departamentos y a nivel nacional (10,3%), ratificando el proceso de reactivación económica que se registra en la región.

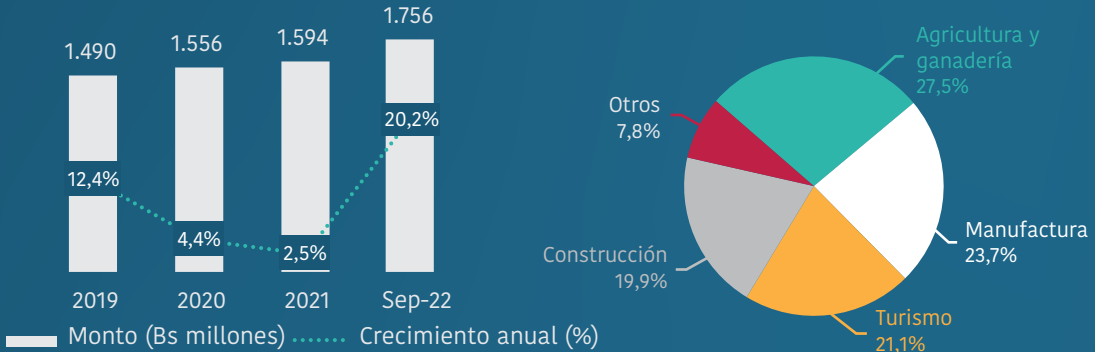
La composición de la cartera al sector productivo por actividad económica, muestra que Bs483 millones (27,5%) está destinada al sector de la agricultura y ganadería, Bs415 millones (23,7%) a la manufactura, Bs370 millones (21,1%) al turismo, Bs349 millones (19,9%) a la construcción y Bs138 millones (7,8%) a otras actividades productivas. Por objeto del crédito, Bs1.585 millones (90,3%) se emplean para financiar el capital de inversión de las unidades económicas productivas y Bs171 millones (9,7%) para capital de operación.



GRÁFICO 2
CARTERA DE CRÉDITOS DESTINADA AL SECTOR PRODUCTIVO POR ACTIVIDAD

(En millones de bolivianos y porcentajes)

Al 30 de septiembre de 2022



CRÉDITO DE VIVIENDA DE INTERÉS SOCIAL

Al 30 de septiembre de 2022, los créditos de vivienda de interés social otorgados en el departamento de Potosí llegan a Bs786 millones y benefician a 2.937 familias que no contaban con vivienda propia. En los últimos años, existe un aumento sostenido del número de hogares potosinos beneficiados con estos créditos.

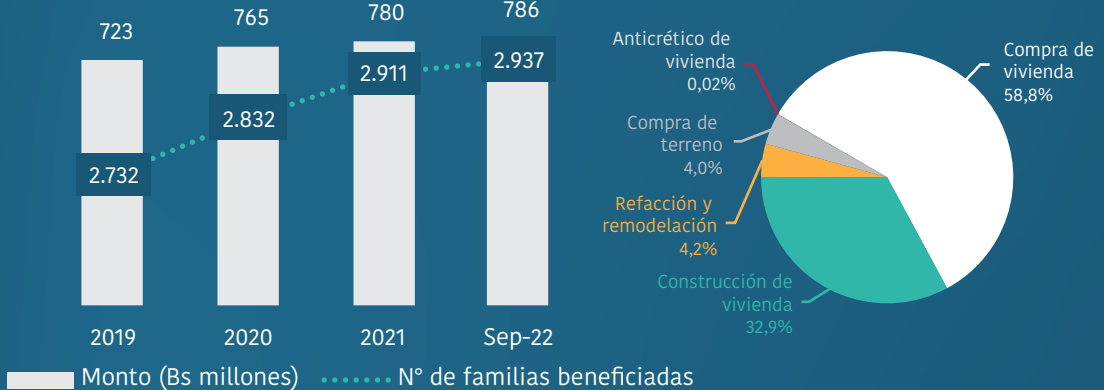
4

Por objeto del crédito, Bs462 millones (58,8%) son para la compra de vivienda (casa o departamento), Bs259 millones (32,9%) para la construcción de vivienda, Bs33 millones (4,2%) para la refacción y remodelación de vivienda, Bs32 millones (4,0%) para la compra de terreno y Bs134 mil (0,02%) para anticrético.

GRÁFICO 3
CRÉDITO DE VIVIENDA DE INTERÉS SOCIAL

(En millones de bolivianos y porcentajes)

Al 30 de septiembre de 2022



DEPÓSITOS

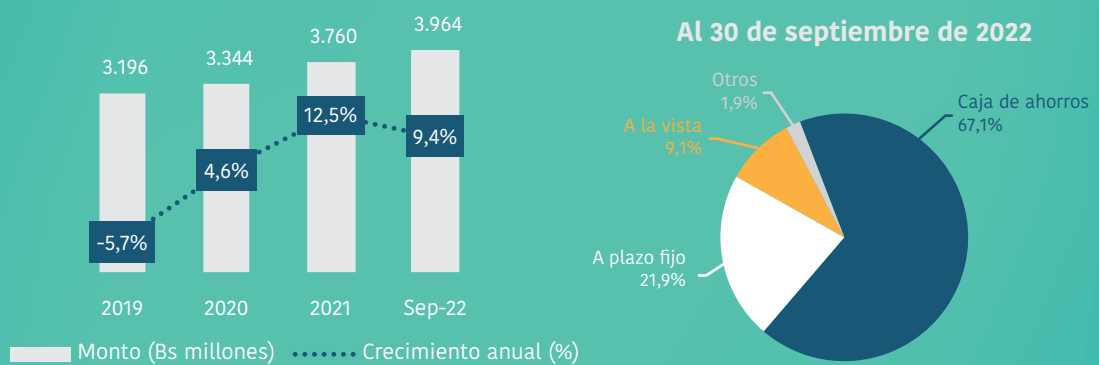
Los depósitos en el departamento de Potosí alcanzan a Bs3.964 millones, monto que supera en Bs340 millones (9,4%) al registrado en septiembre de 2021. El crecimiento indicado responde en mayor parte a los aumentos en los depósitos constituidos en caja de ahorros por Bs180 millones y a plazo fijo en Bs127 millones. El número de cuentas de depósito es de 696.099, cifra mayor en 6,5% a lo observado hace 12 meses atrás.

Por modalidad, los depósitos en caja de ahorros crecen a Bs2.661 millones (67,1% del total), depósitos a plazo fijo Bs868 millones (21,9%), depósitos a la vista Bs360 millones (9,1%) y otros depósitos Bs76 millones (1,9%).

El comportamiento de los depósitos en el departamento, en los últimos cuatro años, muestra una notoria recuperación, reflejando el nivel de confianza de la población potosina en el sistema financiero.

GRÁFICO 4
DEPÓSITOS

(En millones de bolivianos y porcentajes)

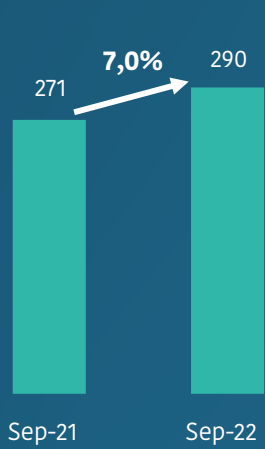


PUNTOS DE ATENCIÓN FINANCIERA

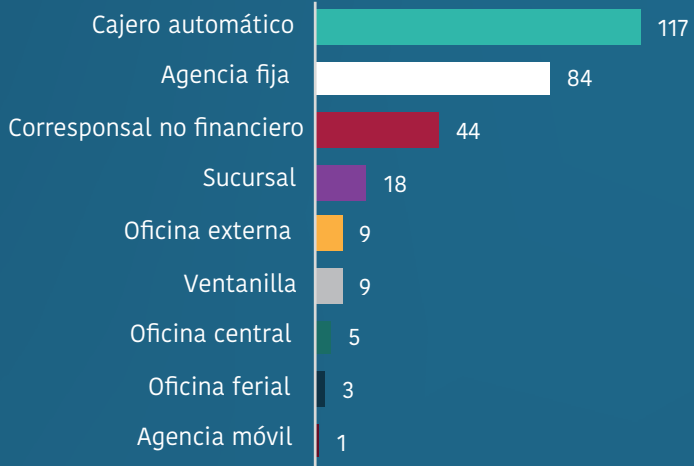
El departamento de Potosí cuenta con 290 Puntos de Atención Financiera (PAF). Por tipo de PAF, el departamento cuenta con 117 cajeros automáticos, 84 agencias fijas, 44 corresponsales no financieros y 18 sucursales, entre los principales. Las entidades que tienen presencia en el departamento son: 12 entidades bancarias, 6 cooperativas de ahorro y crédito, 7 instituciones financieras de desarrollo y una entidad financiera de vivienda. En el departamento de Potosí la cobertura de los servicios financieros por municipio alcanza a 70%



GRÁFICO 5
NÚMERO DE PUNTOS DE ATENCIÓN FINANCIERA



Al 30 de septiembre de 2022



6

*¡Felicidades Potosí
Tu riqueza sin par!*

