

¡SANTA CRUZ!

ES LÍDER EN LA
OTORGACIÓN DE
CRÉDITOS





Las colocaciones de créditos en Santa Cruz suman Bs82.558 millones al 31 de julio de 2023, monto que representa el 39,4% del total nacional, ratificando al departamento cruceño como el mayor demandante de créditos del país.

Por su parte, los créditos al sector productivo alcanzan a Bs42.498 millones beneficiando a actividades relacionadas con manufactura, agropecuaria, construcción y turismo (que en conjunto representan el 98% de estos créditos). Estos préstamos son otorgados en el marco del Decreto Supremo N° 2055 de 9 de julio de 2014, con tasas de interés anual reguladas máximas, que oscilan entre 6%, 7% y 11,5%, según el tamaño de la unidad productiva.

Los créditos productivos representan el 75,5% del total de los préstamos destinados a las unidades económicas, mostrando el importante apoyo del sistema financiero a este sector generador de producción y empleo, permitiendo mantener y ampliar la sostenibilidad del desarrollo del departamento y del país.

La cartera de créditos está distribuida en 452.951 prestatarios, de los cuales el 33,4% obtuvieron beneficios por su condición de ser Clientes con Pleno y Oportuno Cumplimiento de Pago (CPOP).

En lo que respecta a los créditos de vivienda de interés social, éstos registran un crecimiento anual de 2,1%, lo que muestra el importante nivel de atención del sistema financiero para

la adquisición de una vivienda propia para la población cruceña. Al 31 de julio de 2023, más de 37.400 familias se beneficiaron con un préstamo de vivienda de interés social a tasas de interés anual reguladas máximas, que no superan el 5,5%, 6,0% y 6,5%, según el valor comercial de la vivienda, en cumplimiento del Decreto Supremo N° 1842 de 18 de diciembre de 2013.

En cuanto a los depósitos captados en Santa Cruz, éstos suman Bs56.940 millones y están distribuidos en cerca de 4,5 millones de cuentas de depósito, denotando un importante avance en materia de inclusión financiera.

En cuanto a la cobertura de los servicios financieros, Santa Cruz cuenta con 2.573 Puntos de Atención Financiera (PAF) al 31 de julio de 2023, alcanzando a 52 municipios del departamento (92,9% del total de sus municipios), cifra que está por encima del promedio nacional (86,7%).

De esta manera, el nivel de cobertura de servicios financieros alcanza a 97,9% de los municipios del departamento.





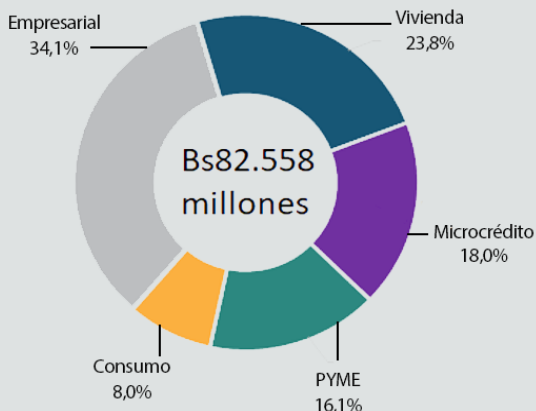
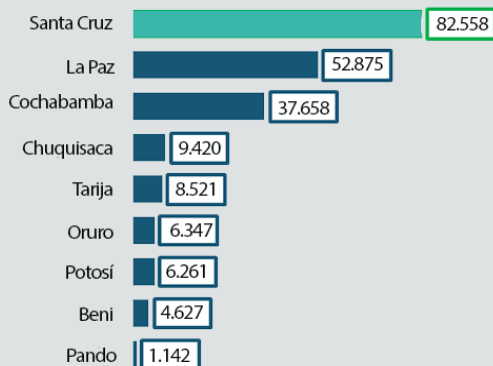
CARTERA DE CRÉDITOS

La cartera de créditos en el departamento de Santa Cruz alcanza a Bs82.558 millones, al cierre del mes de julio de 2023, representando el 39,4% del nivel nacional, cifra que ubica al departamento cruceño como el mayor demandante de créditos del sistema financiero, participando el crédito empresarial con 34,1% (Bs28.120 millones), crédito de vivienda con 23,8% (Bs19.622 millones), microcrédito con 18,0% (Bs14.892 millones), crédito PYME con 16,1% (Bs13.287 millones) y crédito de consumo con 8,0% (Bs6.637 millones).

Los créditos en el departamento de Santa Cruz están distribuidos en 452.951 prestatarios, de los cuales el 33,4% obtuvieron beneficios por su condición de ser Clientes con Pleno y Oportuno Cumplimiento de Pago (CPOP), como ser: disminución de tasas de interés, ampliación del plazo del crédito y otros.

Gráfico N° 1
Cartera de créditos
Al 31 de julio de 2023

(en millones de bolivianos, número y porcentajes)





CRÉDITO DESTINADO AL SECTOR PRODUCTIVO

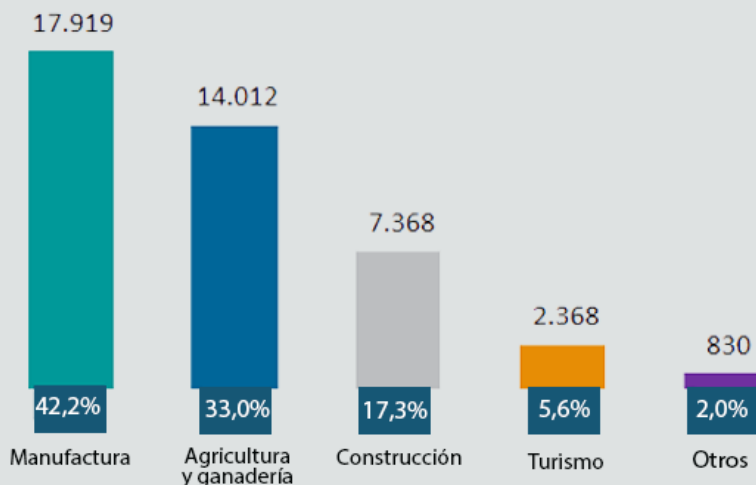
En el marco de la Ley N° 393 de Servicios Financieros y Decreto Supremo N° 2055 de 9 de julio de 2014, los créditos al sector productivo son otorgados por las Entidades de Intermediación Financiera a tasas de interés anuales reguladas máximas. En tal sentido, las empresas grandes y medianas acceden a financiamiento a una tasa que no supera el 6%, mientras que para las pequeñas empresas y microcréditos las tasas son menores o iguales al 7% y 11,5%, respectivamente.

Los créditos a las unidades económicas (empresarial, pyme y microcréditos) en Santa Cruz, ascienden a Bs56.298 millones, de los cuales Bs42.498 millones (75,5%) son destinados a las actividades económicas del sector productivo, con la siguiente distribución,

Gráfico N° 2 Créditos al sector productivo por actividad económica

A 31 julio de 2023

(en millones de bolivianos y porcentajes)



manufactura concentra Bs17.919 millones (42,2% del total), agricultura y ganadería Bs14.012 millones (33,0%), construcción Bs7.368 millones (17,3%), turismo Bs2.368 millones (5,6%) y otras actividades Bs830 millones (2,0%).



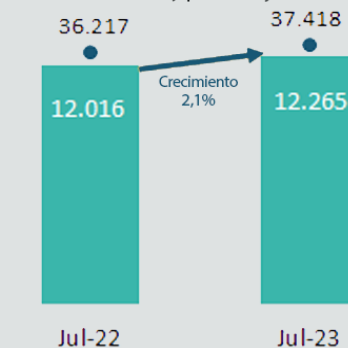
CRÉDITO DE VIVIENDA DE INTERÉS SOCIAL

Los créditos de Vivienda de Interés Social (VIS), otorgados en el departamento de Santa Cruz, suman Bs12.265 millones al 31 de julio de 2023, representando el 14,9% del total de la cartera, beneficiando a 37.418 familias cruceñas. En los últimos 12 meses, los créditos VIS aumentaron en Bs249 millones (2,1%), producto de una mayor demanda de financiamiento para la compra y construcción de vivienda.

Dentro de los financiamientos para vivienda, los créditos VIS concentran el 62,5% del total, participación superior a la registrada en los demás departamentos, de los cuales Bs9.369 millones (76,4% del total) se destinan para compra de vivienda (casa o departamento), Bs1.876 millones (15,3%) para construcción de vivienda, Bs684 millones (5,6%) para refacción, remodelación, ampliación y/o mejoramiento de la vivienda, Bs336 millones (2,7%) para compra de terreno y Bs386 mil (0,003%) para anticrédito de vivienda.

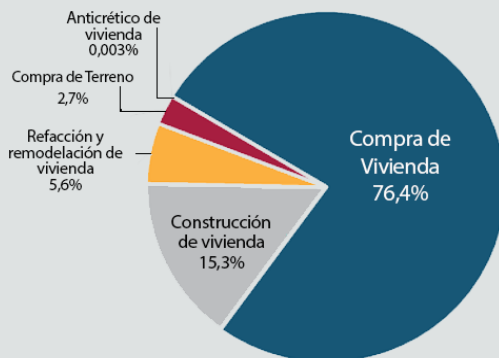
Gráfico N° 3 Crédito de vivienda de interés social A julio 2022 y 2023

(en millones de bolivianos y porcentajes)



■ Cartera VIS
● N° de familias beneficiadas

Al 31 de julio de 2023





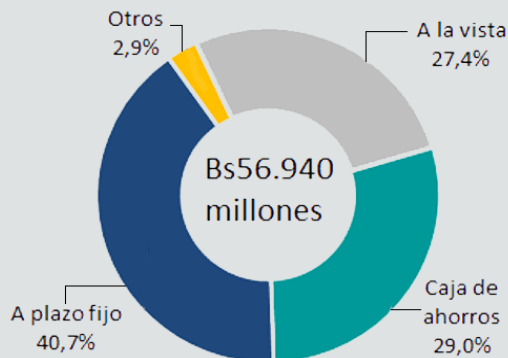
DEPÓSITOS

El volumen de depósitos captados por las entidades de intermediación financiera en el departamento de Santa Cruz alcanza a Bs56.940 millones, al 31 de julio de 2023, cifra que representa el 27,5% del monto total a nivel nacional, convirtiéndose en el segundo departamento en captación de recursos. Asimismo, el número de cuentas de depósito asciende a cerca de 4,5 millones, habiéndose incrementado en 255 mil en los últimos 12 meses, aspecto que denota avances importantes en el acceso y uso de servicios financieros en el departamento, incidiendo en mayores niveles de inclusión financiera.

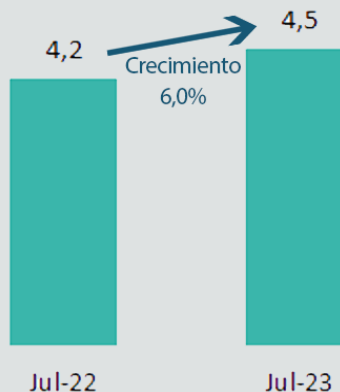
Las captaciones en el departamento se concentran principalmente en Depósitos a Plazo Fijo (DPF) los cuales llegan a sumar Bs23.180 millones, representando el 40,7% (denotando la estabilidad y la confianza de la población en el sistema financiero); mientras que las cajas de ahorro suman Bs16.531 millones (29,0%), los depósitos a la vista Bs15.589 millones (27,4%) y otros depósitos Bs1.640 millones (2,9%).

Gráfico N° 4
Depósitos y número de cuentas
Al 31 de julio de 2023

(En millones de bolivianos, número y porcentajes)



Número de cuentas de depósito
(en millones)





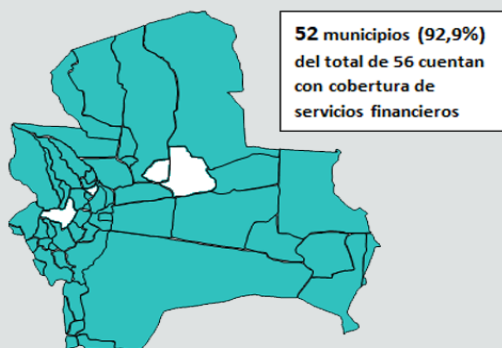
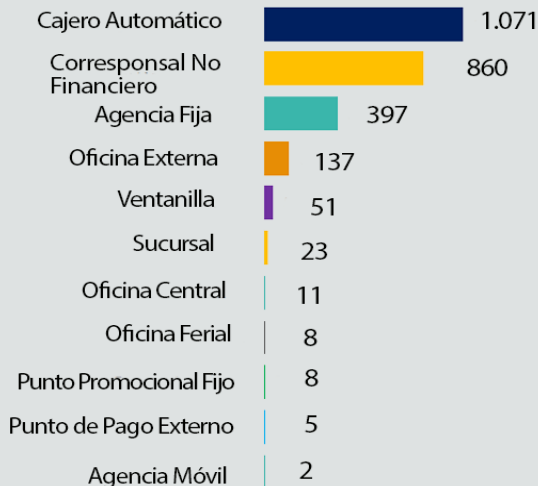
PUNTOS DE ATENCIÓN FINANCIERA (PAF)

El departamento de Santa Cruz cuenta con la presencia de 33 entidades de intermediación financiera (15 bancos, 9 cooperativas de ahorro y crédito, 8 instituciones financieras de desarrollo y 1 entidad financiera de vivienda), que realizan sus operaciones a través de 2.573 PAF, representando el 30,7% de la cantidad total de PAF instalados en el país, de los cuales 1.071 (41,6%) son cajeros automáticos, 860 (33,4%) son puntos corresponsales no financieros, 397 (15,4%) son agencias fijas, 137 (5,3%) son oficinas externas y 108 (4,2%) son otros PAF.

Cabe resaltar que el departamento de Santa Cruz es el que mayor cantidad de PAF tiene en el área rural, llegando a sumar 282 al 31 de julio de 2023, que en su mayoría son agencias fijas (37%), teniendo la presencia de 25 EIF en dicha área.

Finalmente, se debe mencionar que el 92,9% de los municipios del departamento (52 de 56) tienen cobertura de los servicios financieros, a través de la presencia de alguna entidad financiera, cifra superior al promedio nacional (86,7%).

Gráfico N° 5
Número de puntos de Atención Financiera y cobertura financiera
Al 31 de julio de 2023
(en número)





ESTADO PLURINACIONAL DE
BOLIVIA

www.asfi.gob.bo

ASFI Bolivia

