

BENI

LA AGRICULTURA Y
GANADERÍA SE BENEFICIAN
DEL FINANCIAMIENTO AL
SECTOR PRODUCTIVO





Concordante con la recuperación de la dinámica económica registrada en el país, las operaciones financieras en el departamento de Beni mantienen un comportamiento creciente. De esta manera, al finalizar el tercer trimestre de la gestión 2023, la cartera de créditos aumentó en 4% respecto a similar periodo de la pasada gestión. Destacándose los préstamos para vivienda y los microcréditos como los más relevantes en el departamento, concentrando en conjunto cerca del 72% del total de la cartera beniana.

El número de prestatarios se incrementó en 4%, superando los 50 mil el último año, de los cuales un 37% obtuvo beneficios en su calidad de Clientes con Pleno y Oportuno Cumplimiento de Pago (CPOP), con la disminución de las tasas de interés, el pago de gastos notariales, la ampliación del plazo del crédito, entre otros.

Los créditos al sector productivo y vivienda de interés social, que son priorizados por la Ley N° 393 de Servicios Financieros, aumentaron en 3% respecto al nivel observado hace doce meses atrás, representando en conjunto el 50% del total de los créditos del departamento. Los créditos de vivienda de interés social registraron mayor dinamismo con una tasa de crecimiento anual de 4%, permitiendo a las familias benianas el acceso a financiamiento en condiciones favorables para una solución habitacional. En los créditos destinados al sector productivo el crecimiento anual fue de 1,6% respecto a septiembre de 2022, destacando la participación que tiene el sector de la agricultura y ganadería con el 49% del total,

lo que demuestra la alta vocación productiva del departamento.

Los depósitos en el departamento de Beni se situaron en Bs1.389 millones, al 30 de septiembre de 2023, compuestos mayoritariamente por cajas de ahorro con un 65% del total, siguiéndole los depósitos a plazo fijo con un 20% y a la vista con 11%, entre los más representativos. Por su parte, el número de cuentas de depósito registró un crecimiento de 4% en el último año, alcanzando a más de 455.000 cuentas al cierre del noveno mes del año, mostrando la confianza de la población en el sistema financiero.

En cuanto a la cobertura de servicios financieros, la cantidad de Puntos de Atención Financiera (PAF) creció en 1,4% en los últimos doce meses, con lo que al 30 de septiembre de 2023 su número alcanza a un total de 212, permitiendo un nivel de cobertura municipal de 89,5%. El número de entidades de intermediación financiera con presencia física en el departamento asciende a 21, las cuales realizan operaciones financieras a través de los PAF indicados.



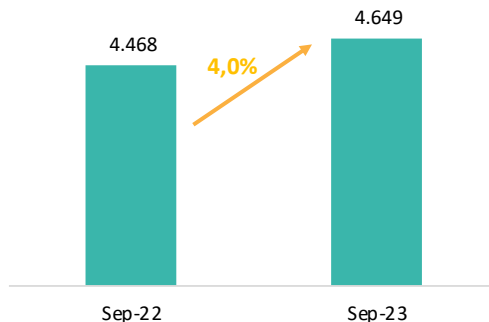


CARTERA DE CRÉDITOS

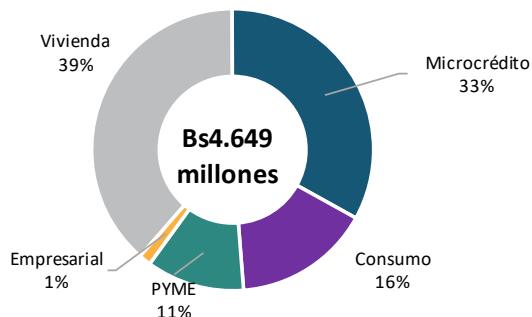
La cartera de créditos en el departamento de Beni creció en 4%, al 30 de septiembre de 2023, alcanzando a Bs4.649 millones, Bs181 millones más que en similar período de la pasada gestión (Bs4.468 millones). El citado crecimiento fue impulsado, principalmente, por el incremento en el crédito de vivienda, microcrédito y consumo, con Bs88 millones, Bs56 millones y Bs53 millones, respectivamente.

Los créditos a los hogares, al 30 de septiembre de 2023, suman Bs2.523 millones (54% del total) y la cartera a las unidades económicas alcanza a Bs2.126 millones (46%). Por tipo, los créditos de vivienda y los microcréditos concentran el 72% del valor total de la cartera, con Bs1.792 millones (39%) y Bs1.539 millones (33%), respectivamente; le siguen, los créditos de consumo con Bs730 millones (16%), los créditos pyme con Bs523 millones (11%) y los créditos empresariales con Bs64 millones (1%).

Gráfico N° 1:
Cartera de créditos
A septiembre de 2022 y 2023
(En millones de bolivianos y porcentajes)
Al 30 de septiembre de 2023



Al 30 de septiembre de 2023



La cartera de créditos se distribuye en 50.673 prestatarios, al 30 de septiembre de 2023, mayor en 4% al nivel alcanzado en similar periodo de la pasada gestión, de los cuales el 37% obtuvieron beneficios por su condición de Clientes con Pleno y Oportuno Cumplimiento de Pago (CPOP).



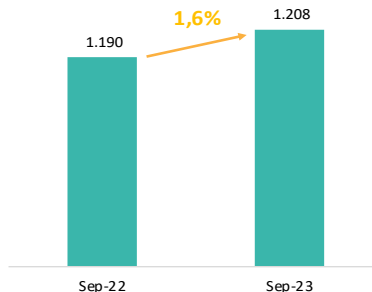


CRÉDITO DESTINADO AL SECTOR PRODUCTIVO

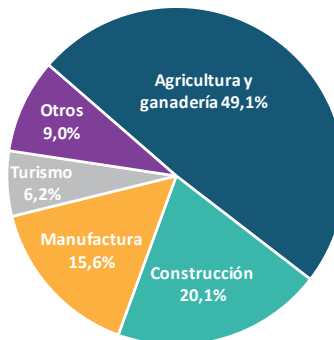
El financiamiento a las actividades económicas del sector productivo en el departamento de Beni asciende a Bs1.208 millones, al 30 de septiembre de 2023, superando en 1,6% el monto registrado en similar periodo de la pasada gestión (Bs1.190 millones). La cartera destinada al sector productivo representa el 57% del total de los créditos otorgados a las unidades económicas.

El sector con mayor demanda de créditos en Beni es la agricultura y ganadería con Bs593 millones, monto que representa el 49% de los préstamos al sector productivo, demostrando la importancia que tiene este sector en la actividad económica del departamento beniano; le siguen, la construcción con Bs243 millones (20%), la manufactura con Bs188 millones (16%), el turismo con Bs75 millones (6%) y otras actividades con Bs109 millones (9%).

Gráfico N° 2:
Cartera de créditos destinado al sector productivo y por actividad económica
A septiembre de 2022 y 2023
(En millones de bolivianos y porcentajes)



Al 30 de septiembre de 2023



Es relevante mencionar que las unidades económicas del sector productivo del país, acceden a financiamiento del sistema financiero a tasas de interés anuales favorables, que no deben superar el 6% para la grande y mediana empresa, 7% para la pequeña empresa y 11,5% para la microempresa, según lo establecido en el Decreto Supremo N° 2055 de 9 de julio de 2014.



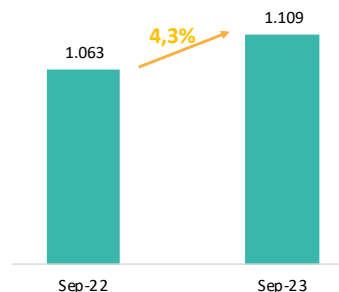
CRÉDITO DE VIVIENDA DE INTERÉS SOCIAL

El crédito de vivienda de interés social, que tiene la finalidad de atender las necesidades de vivienda de las familias bolivianas que no cuentan con un techo propio, alcanza a Bs1.109 millones en el departamento de Beni, 4% más que en septiembre de la pasada gestión, representando el 62% del monto total de los créditos de vivienda. Al cierre de septiembre del presente año, el número de familias beneficiadas alcanzó a 4.075, incrementándose en 5% en los últimos doce meses.

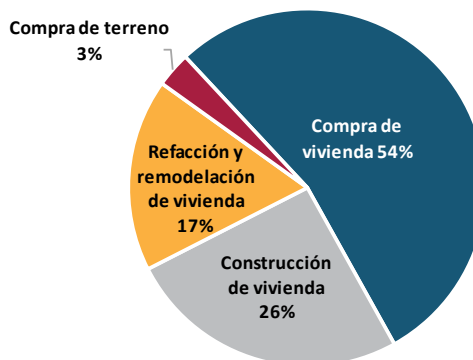
Por objeto del crédito, la mayor parte se destina a la compra de vivienda (casa o departamento) con Bs597 millones (54% del total); le siguen, la construcción de vivienda con Bs284 millones (26%), la refacción y remodelación de la vivienda con Bs193 millones (17%) y la compra de terreno Bs35 millones (3%).



Gráfico N° 3:
Crédito de vivienda de interés social
A septiembre de 2022 y 2023
(En millones de bolivianos y porcentajes)



Al 30 de septiembre de 2023



Se debe destacar que los créditos de vivienda de interés social se otorgan a tasas de interés favorables para las familias bolivianas, que no deben superar el 5,5%, 6,0% y 6,5%, en función del valor comercial de la vivienda, en el marco de lo dispuesto en el Decreto Supremo N° 1842 de 18 de diciembre de 2013.

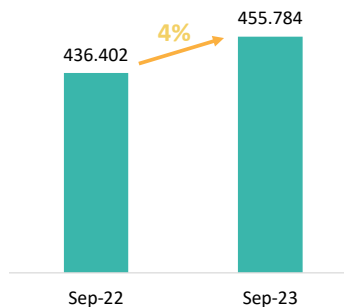


DEPÓSITOS

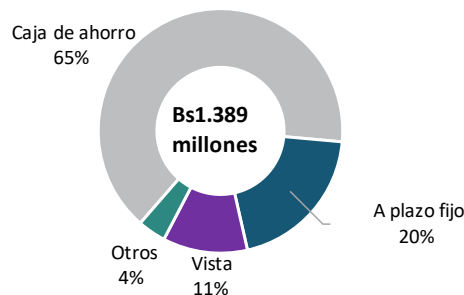
Los depósitos captados por las entidades de intermediación financiera en el departamento de Beni, al cierre del noveno mes del presente año, suman Bs1.389 millones. Por modalidad, los depósitos en caja de ahorros concentran la mayor parte con Bs903 millones (65% del total); le siguen, los depósitos a plazo fijo con Bs278 millones (20%), los depósitos a la vista con Bs156 millones (11%) y otros depósitos con Bs52 millones (4%).

En los últimos doce meses se abrieron 19.382 cuentas de depósito, por lo que el total asciende a 455.784, al 30 de septiembre de 2023, mostrando un crecimiento superior al 4% y la confianza de los benianos en el sistema financiero nacional.

Gráfico N° 4:
Número de cuentas de depósito
A septiembre de 2022 y 2023



Depósitos
Al 30 de septiembre de 2023
(En millones de bolivianos y porcentajes)



El Decreto Supremo N° 2055 de 9 de julio de 2014 establece tasas mínimas que las entidades de intermediación financiera deben otorgar para los depósitos constituidos en moneda nacional, caja de ahorros y Depósitos a Plazo Fijo (DPF), por personas naturales, cuyos montos no superan los Bs70.000, otorgando tasas de interés anuales mínimas de 2% para caja de ahorros y de 0,18% a 4,10% para DPF (según el plazo).

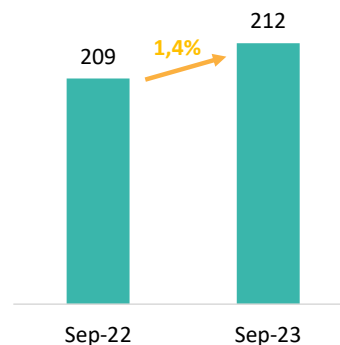


PUNTOS DE ATENCIÓN FINANCIERA (PAF)

Las entidades de intermediación financiera cuentan con 212 Puntos de Atención Financiera (PAF), 1,4% más que en septiembre de 2022. Por tipo de PAF, 90 son cajeros automáticos, 60 son agencias fijas y 30 son corresponsales no financieros, entre los principales. Asimismo, 21 entidades financieras tienen presencia física en el departamento: 12 entidades bancarias, 5 instituciones financieras de desarrollo, 3 cooperativas de ahorro y crédito y una entidad financiera de vivienda. La cobertura de los servicios financieros por municipio en el departamento de Beni alcanza a 89,5%, posibilitando que la mayor parte de la población beniana pueda acceder a servicios financieros.

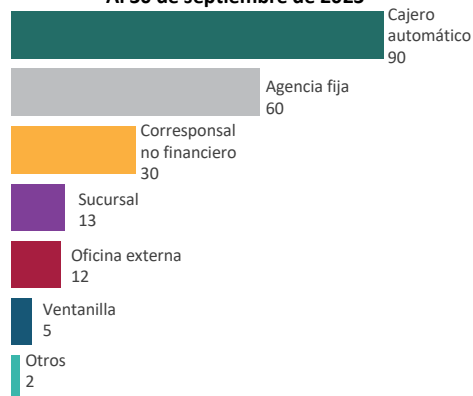


Gráfico N° 5:
Puntos de Atención Financiera (PAF)
A septiembre de 2022 y 2023
Número de PAF



Al 30 de septiembre de 2023

Por tipo de PAF
Al 30 de septiembre de 2023





ESTADO PLURINACIONAL DE
BOLIVIA

www.asfi.gob.bo

ASFI Bolivia

