

Mayo de 2024



CHUQUISACA

EL FINANCIAMIENTO PARA VIVIENDA ES EL MÁS REQUERIDO EN CHUQUISACA

El financiamiento otorgado por las entidades de intermediación financiera para fines de vivienda es el más requerido en el departamento de Chuquisaca, ascendiendo a Bs4.032 millones, lo que representa el 41,8% del total de créditos del departamento, siendo la participación más alta a nivel nacional. Destaca que el 57% de estos préstamos corresponden a créditos de vivienda de interés social, mismos que son otorgados en condiciones favorables a tasas máximas de interés que van entre el 5,5% y 6,5%, favoreciendo el acceso a una vivienda propia.

En ese contexto, la cartera de créditos en el departamento ascendió a Bs9.648 millones, al cierre del primer trimestre de 2024, correspondiendo el 52,3% (Bs5.043 millones) a los hogares y el 47,7% (Bs4.605 millones) a unidades económicas.

El financiamiento a los dos sectores priorizados el sector productivo y vivienda de interés social, para la asignación de recursos por parte del sistema financiero, establecidos por la Ley N° 393 de Servicios Financieros, al 31 de marzo de 2024, alcanza en conjunto a Bs5.787 millones, siendo equivalente al 60% del total de la cartera del departamento. Los créditos destinados al sector productivo ascienden a Bs3.489 millones, 4,7% más que en similar periodo de 2023, beneficiando al sector de la manufactura (29,3%), la construcción

(28,8%), la agricultura y ganadería (28,7%) y el turismo (9,5%), entre las principales actividades económicas. Por su parte, los créditos de vivienda de interés social suman Bs2.298 millones, 4,1% más que marzo del año previo, destinándose mayoritariamente a la compra de vivienda (casa o departamento) con el 51,7% del total, la construcción (35,5%) y la refacción y remodelación de vivienda (7,8%), favoreciendo a un total de 7.584 familias.

El número de prestatarios en el departamento, al 31 de marzo de 2024, supera los 111 mil, de los cuales el 38,2% obtuvieron beneficios (disminución de tasas de interés, ampliación del plazo del crédito y otros) por su condición de Clientes con Pleno y Oportuno Cumplimiento de Pago (CPOP).

En lo que respecta a los depósitos, el monto a marzo de 2024 se ubica en Bs3.740 millones, se destaca que el 67% se encuentra en caja de ahorros, el 24% en depósitos a plazo fijo y el 7% en depósitos a la vista, entre los principales. Estos depósitos están distribuidos en cerca de 759 mil cuentas, las cuales experimentaron un aumento del 8,9% en los últimos 12 meses, con la apertura de 62 mil nuevas cuentas, denotando la confianza de la población chuquisaqueña en el sistema financiero, así como su capacidad de ahorro.

El departamento de Chuquisaca tiene 434 Puntos de Atención Financiera (PAF) distribuidos en 28 entidades de intermediación financiera (trece entidades bancarias, siete cooperativas de ahorro y crédito, siete instituciones financieras de desarrollo y una entidad financiera de vivienda), destacando como uno de los departamentos del país que cuentan con una cobertura de servicios financieros en el 100% de sus municipios.

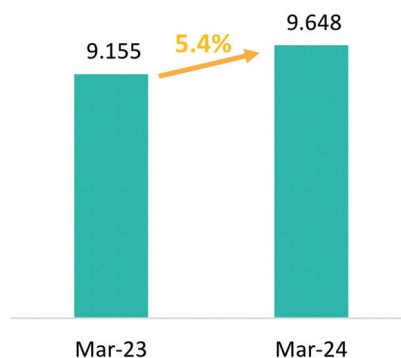
empresarial y el 4,0% (Bs389 millones) a pyme. La cartera de créditos se encuentra distribuida en más de 111 mil prestatarios del departamento, de los cuales, el 38,2% obtuvo beneficios por su condición de clientes CPOP.

CARTERA DE CRÉDITOS

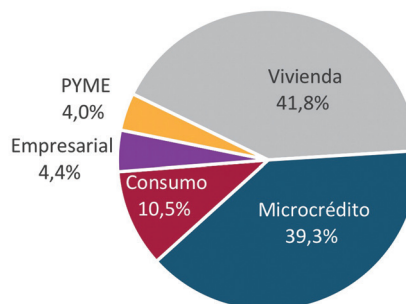
Al cierre del primer trimestre de 2024, la cartera de créditos otorgada por las entidades de intermediación financiera en el departamento de Chuquisaca ascendió a Bs9.648 millones, mayor en Bs493 millones (5,4% de aumento) con respecto a similar período de la gestión 2023. Este comportamiento favorable responde principalmente a los incrementos registrados en los microcréditos, así como en los préstamos de vivienda y de consumo con Bs221 millones, Bs216 millones y Bs73 millones, respectivamente, mostrando que el sistema financiero atiende prioritariamente a los sectores que más requieren financiamiento, como es el caso de las microempresas y las familias chuquisaqueñas.

La composición de la cartera por tipo de crédito, muestra que el 41,8% (Bs4.032 millones) corresponde a préstamos de vivienda, el 39,3% (Bs3.790 millones) a microcréditos, el 10,5% (Bs1.011 millones) a consumo, el 4,4% (Bs426 millones) a

Gráfico N°1
Cartera de créditos
(en millones de bolivianos y porcentajes)



Cartera por tipo de crédito
Al 31 de marzo de 2024



Nota.- Para fines comparativos no incluye información del ex Banco Fassil S.A.

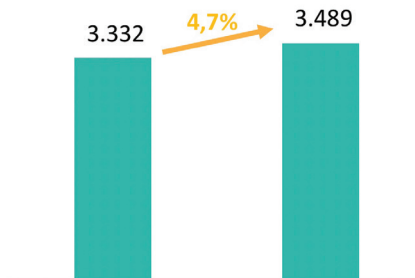
CRÉDITO DESTINADO AL SECTOR PRODUCTIVO

La Ley N° 393 de Servicios Financieros (LSF) establece a las actividades económicas productivas como uno de los sectores priorizados para la asignación de recursos por parte del sistema financiero, por lo que mediante Decreto Supremo N° 2055 de 9 de julio de 2014, se definió tasas anuales máximas para su otorgación que están en función del tamaño de empresa (6% para la grande y mediana empresa 7% para la pequeña empresa y 11,5% para la microempresa).

De esa manera, la cartera de créditos destinada a las actividades del sector productivo del departamento de Chuquisaca asciende a Bs3.489 millones y representa el 36,2% de la cartera total del departamento, habiendo registrado un crecimiento de 4,7% con relación a marzo de 2023. La dinámica positiva de la cartera al sector productivo, permitió una mayor canalización de recursos a actividades como la construcción y la agricultura y ganadería, que en los últimos 12 meses fueron los que mayor crecimiento tuvieron con Bs94 millones y Bs42 millones, respectivamente.

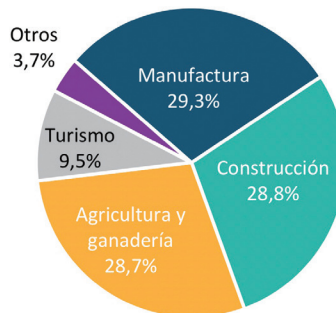
La composición de la cartera al sector productivo por actividad económica, da cuenta de que el 29,3% (Bs1.022 millones) está otorgada al sector de la industria manufacturera, el 28,8% (Bs1.004 millones) a la construcción, el 28,7% (Bs1.000 millones) a la agricultura y ganadería, el 9,5% (Bs333 millones) al turismo y el 3,7% (Bs130 millones) a otras actividades.

Gráfico N° 2
Cartera de créditos destinada al sector productivo por actividad
(en millones de bolivianos y porcentajes)



Cartera por actividad de destino

Al 31 de marzo de 2024



Nota.- Para fines comparativos no incluye información del ex Banco Fasil S.A.



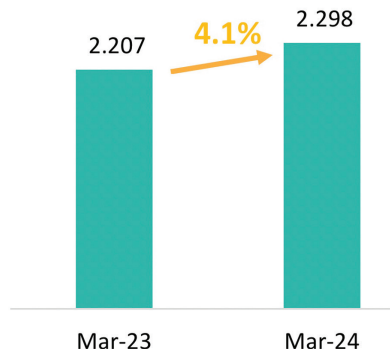
CRÉDITO DE VIVIENDA DE INTERÉS SOCIAL

De manera análoga a los créditos destinados al sector productivo, los créditos de vivienda de interés social, a partir de la gestión 2014, son otorgados por el sistema financiero, a las familias que no cuentan con vivienda propia, a tasas de interés anual favorables que van entre el 5,5% y el 6,5% (según el valor comercial de la vivienda).

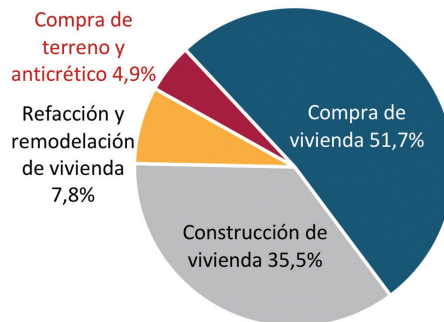
Al 31 de marzo de 2024, los créditos de vivienda de interés social otorgados en Chuquisaca suman Bs2.298 millones y representan el 23,8% del total de la cartera y el 57% de los créditos de vivienda. El citado monto es superior en Bs91 millones respecto a similar mes de la gestión pasada (4,1% de crecimiento), comportamiento que principalmente responde a mayores desembolsos de créditos para la construcción y la compra de vivienda, habiéndose incrementado en Bs52 millones y Bs31 millones, respectivamente en el mismo período. El número de familias beneficiadas por estos créditos asciende 7.584.

Por objeto del crédito, el 51,7% (Bs1.189 millones) de los préstamos de vivienda de interés social se destinan para la compra de vivienda (casa o departamento), el 35,5% (Bs817 millones) para la construcción de vivienda, el 7,8% (Bs179 millones) para la refacción y remodelación de vivienda y el 4,9% (Bs113 millones) para la compra de terreno y anticrédito de vivienda.

Gráfico N° 3
Crédito de vivienda de interés social
(en millones de bolivianos y porcentajes)



Por destino de crédito
Al 31 de marzo de 2024



Nota.- Para fines comparativos no incluye información del ex Banco Fasil S.A.



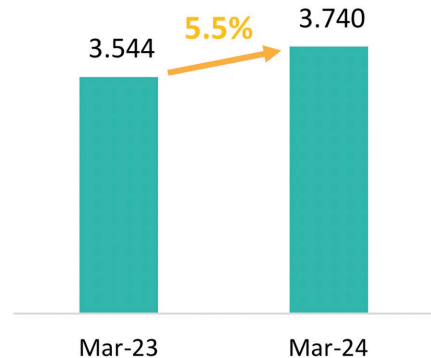
DEPÓSITOS

A marzo de 2024, los depósitos en el departamento de Chuquisaca alcanzan a Bs3.740 millones, habiendo aumentado en 5,5% con relación al mismo período de la gestión 2023. Las captaciones del departamento están compuestas de la siguiente manera: el 67% está en caja de ahorro (Bs2.521 millones), el 23,5% en depósitos a plazo fijo (Bs880 millones), el 6,9% en depósitos a la vista (Bs256 millones) y el 2,2% en otros depósitos (Bs82 millones).

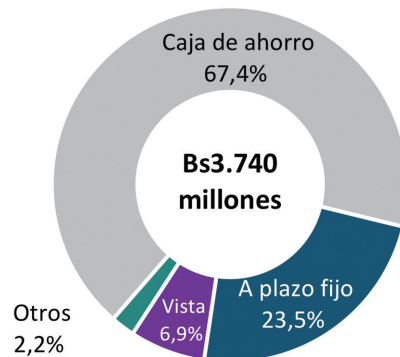
Asimismo, existen cerca de 759 mil cuentas de depósito, habiéndose registrado un crecimiento de 62 cuentas en los últimos 12 meses, equivalente a un aumento de 8,9%, mostrando la capacidad de ahorro de los chuquisaqueños y su confianza en el sistema financiero para su administración.



Gráfico N° 4
Depósitos
 (en millones de bolivianos y porcentajes)



Depósitos según modalidad
 Al 31 de marzo de 2024



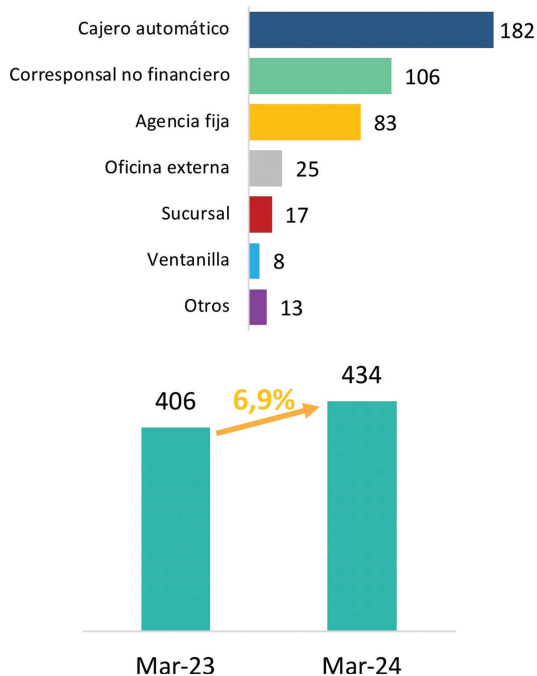
Nota.- Para fines comparativos no incluye información del ex Banco Fasil S.A.

PUNTOS DE ATENCIÓN FINANCIERA (PAF)

Los Puntos de Atención Financiera habilitados por las entidades de intermediación financiera en el departamento de Chuquisaca alcanzan a 434, al 31 de marzo de 2024, habiendo registrado un aumento de 28 PAF en el último año (6,9% de crecimiento). Según tipo de PAF, 182 (41,9%) corresponden a cajeros automáticos, 106 a puntos corresponsales no financieros (24,4%), 83 a agencias fijas (19,1%), 25 a oficinas externas (5,8%) y 38 a otros PAF (8,8%).

Cabe mencionar que el departamento de Chuquisaca cuenta con el 100% de cobertura de servicios financieros a nivel de municipios, contando con la presencia de 28 entidades de intermediación financiera con licencia de funcionamiento en su territorio: trece entidades bancarias, siete cooperativas de ahorro y crédito, siete instituciones financieras de desarrollo y una Entidad Financiera de Vivienda.

Gráfico N° 5
Puntos de Atención Financiera (PAF)
Al 31 de marzo de 2024





TRABAJANDO PARA MANTENER Y CONSOLIDAR
UN **SISTEMA FINANCIERO** SÓLIDO, SOLVENTE E INCLUSIVO



Línea Gratuita
800 103 103



www.asfi.gob.bo



[@asfibolivia](https://twitter.com/asfibolivia)



[ASFI Bolivia](https://www.facebook.com/ASFI Bolivia)