

Marzo de 2024



EL ALTO

EL MICROCRÉDITO IMPULSA EL DESARROLLO ECONÓMICO DE EL ALTO

Gracias a su accesibilidad y flexibilidad, el microcrédito se constituye en la alternativa de financiamiento más relevante en la ciudad de El Alto, permitiendo a emprendedores y pequeñas empresas obtener los recursos necesarios para expandir sus negocios, generar empleo y contribuir al desarrollo económico local.

Es así que, al cierre de enero de 2024, las entidades de intermediación financiera registran préstamos por Bs13.974 millones en el municipio alteño, de los cuales el 65,7% corresponden a microcréditos.

Al 31 de enero de 2024, la cartera microcrediticia superó en 9,6% (Bs801 millones) lo observado en enero de la gestión pasada, mostrando una mayor dinámica en los sectores de la manufactura y el comercio, que registraron incrementos de Bs398 millones y Bs168 millones, respectivamente.

El financiamiento a los sectores priorizados por la Ley N° 393 de Servicios Financieros, es decir los créditos al sector productivo y a vivienda de interés social, asciende a Bs7.611 millones y representa el 54,5% de la cartera total del municipio alteño. Los créditos destinados al sector productivo suman Bs6.457 millones

y corresponden principalmente a las actividades manufactureras (60,8%) y de la construcción (25,6%), mientras que los créditos de vivienda de interés social alcanzan a Bs1.154 millones, beneficiando a más de 4.800 familias alteñas al 31 de enero de 2024.

Con relación a los depósitos registrados en el municipio de El Alto, estos suman Bs5.689 millones, mayor en 6,5% en comparación a lo observado en enero de 2023, mostrando la capacidad de ahorro de los alteños y su confianza en el sistema financiero. Las modalidades de depósitos preferidas por los habitantes del municipio son las cajas de ahorro, que concentran el 71,7% (Bs4.079 millones) del total y los depósitos a plazo fijo que representan el 22,0% (Bs1.252 millones).

Por su parte, la cobertura de los servicios financieros se amplió en los últimos 12 meses con la instalación de 56 nuevos Puntos de Atención Financiera (PAF), con lo cual al 31 de enero de 2024 el número total asciende a 904, contando con la presencia de 26 entidades de intermediación financiera con licencia de funcionamiento otorgada por la Autoridad de Supervisión del Sistema Financiero (ASFI).

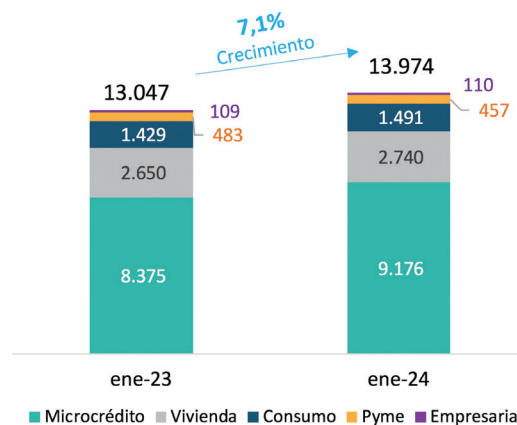
CARTERA DE CRÉDITOS

Al 31 de enero de 2024, la cartera de créditos en el municipio de El Alto asciende a Bs13.974 millones, mayor en Bs927 millones (7,1% de aumento) al monto registrado la gestión pasada, representando el 25,9% de los créditos otorgados en el departamento de La Paz. Destaca que en el último año se colocó un total de Bs6.328 millones en nuevos créditos, poniendo en evidencia la importante dinámica de las actividades económicas que se desarrollan en el municipio.

Por tipo de crédito, el 65,7% (Bs9.176 millones) del total de la cartera son microcréditos, el 19,6% (Bs2.740 millones) créditos de vivienda, el 10,7% (Bs1.491 millones) créditos de consumo, el 3,3% (Bs457 millones) créditos pyme y el 0,8% (Bs110 millones) créditos empresariales.

Es notable el crecimiento de 9,6% en el último año de los microcréditos, constituyéndose en un impulso para las actividades económicas que desarrollan sus habitantes. Los microcréditos son otorgados principalmente a los prestatarios del sector de la manufactura y el comercio, que concentran el 41,5% y 18,7%, respectivamente, de las operaciones microcrediticias.

Gráfico N°1
Cartera de créditos
 (en millones de bolivianos y porcentajes)



Nota.- Para fines comparativos no incluye información del ex Banco Fasil S.A.

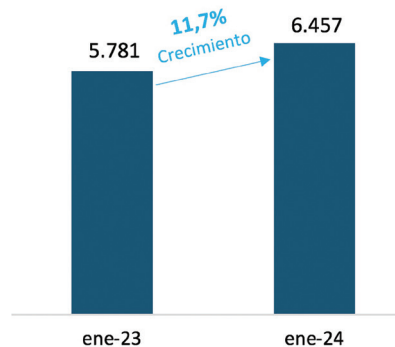


CRÉDITO DESTINADO AL SECTOR PRODUCTIVO

Los créditos empresariales, pyme y microcréditos con destino a las actividades del sector productivo del municipio de El Alto ascienden a Bs6.457 millones, 11,7% (Bs676 millones) más que el monto de enero de 2023, superando al crecimiento del departamento de La Paz (8,3%) e igualando al registrado a nivel nacional (11,7%).

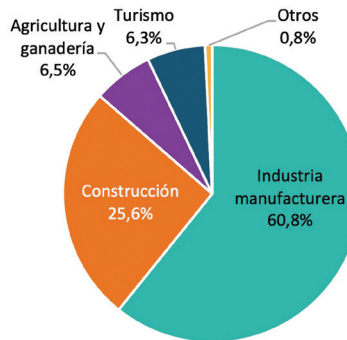
La cartera de créditos destinada al sector productivo concentra el 46,2% de la cartera total del municipio. Las actividades relacionadas con la manufactura, la construcción, la agricultura y ganadería, y el turismo son las principales demandantes de financiamiento a través del sistema financiero, con participaciones de 60,8% (Bs3.925 millones), 25,6% (Bs1.656 millones), 6,5% (Bs420 millones) y 6,3% (Bs407 millones), respectivamente. Dichos créditos son otorgados a tasas de interés anuales máximas, según el tamaño de la unidad productiva, para la grande y mediana empresa 6%, para la pequeña empresa 7% y para la microempresa 11,5%.

Gráfico N° 2
Cartera de créditos destinada al sector productivo por actividad económica
 (en millones de bolivianos y porcentajes)



Cartera por actividad de destino

Al 31 de enero de 2024



Nota.- Para fines comparativos no incluye información del ex Banco Fassil S.A.



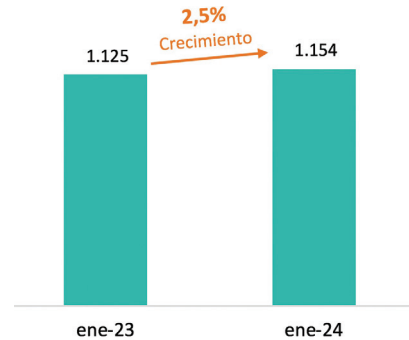
CRÉDITO DE VIVIENDA DE INTERÉS SOCIAL

Al cierre de enero de 2024, los créditos de vivienda de interés social en el municipio de El Alto ascienden a Bs1.154 millones con un crecimiento del 2,5% respecto a la pasada gestión, beneficiando a 4.860 familias ajenas brindándoles una solución habitacional.

El 78,1% (Bs901 millones) de los créditos de vivienda de interés social son destinados a la compra de vivienda, el 14,1% (Bs163 millones) para la construcción de vivienda, el 4,2% (Bs48 millones) para la compra de terreno y el 3,6% (Bs41 millones) para refacción y remodelación de vivienda.

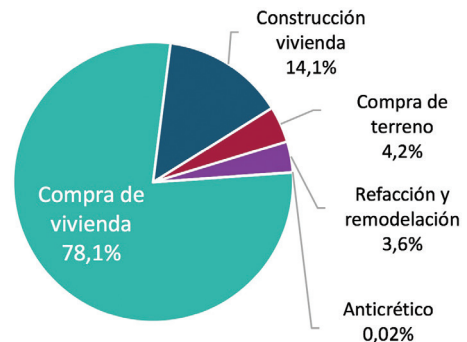


Gráfico N° 3
Créditos de Vivienda de Interés Social
 (en millones de bolivianos y porcentajes)



Por destino de crédito

Al 31 de enero de 2024



Nota.- Para fines comparativos no incluye información del ex Banco Fassil S.A.

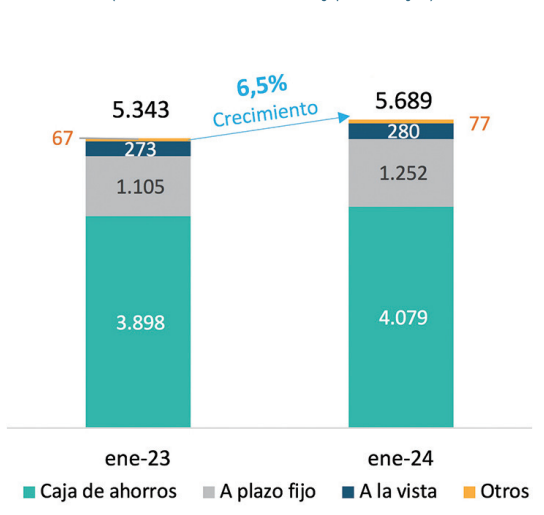
DEPÓSITOS

Al cierre de enero de 2024, los depósitos de las empresas y los hogares alteños en el sistema financiero ascienden a Bs5.689 millones, mayor en 6,5% (Bs345 millones) al monto registrado en enero de 2023, de estas captaciones el 97% se encuentran en moneda nacional, denotando la confianza de los alteños en el boliviano.

Según modalidad, los depósitos en caja de ahorros representan el 71,7% (Bs4.079 millones) del total; le siguen, los depósitos a plazo fijo con el 22,0% (Bs1.252 millones), los depósitos a la vista con el 4,9% (Bs280 millones) y otros depósitos con el 1,4% (Bs77 millones). Resalta en los últimos 12 meses el incremento en los depósitos en caja de ahorros y a plazo fijo con Bs182 millones y Bs147 millones, respectivamente.



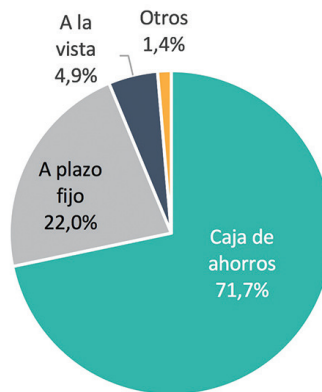
Gráfico N° 4
Depósitos
 (en millones de bolivianos y porcentajes)



Nota.- Para fines comparativos no incluye información del ex Banco Fasil S.A.

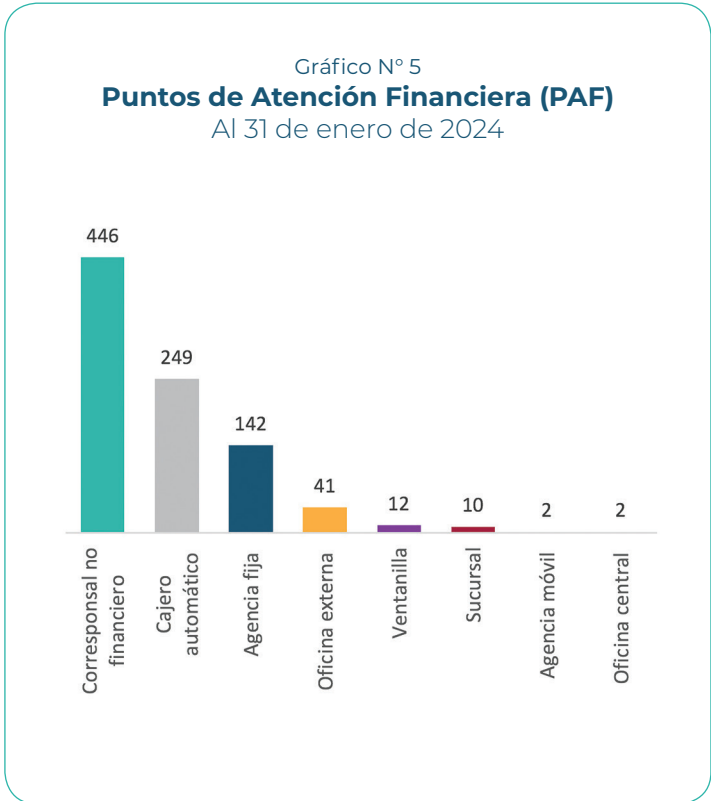
Depósitos por modalidad

Al 31 de enero de 2024



PUNTOS DE ATENCIÓN FINANCIERA (PAF)

El municipio de El Alto tiene la presencia de 26 entidades de intermediación financiera con licencia de funcionamiento otorgada por ASFI (14 bancos, 8 instituciones financieras de desarrollo, 1 entidad financiera de vivienda y 3 cooperativas de ahorro y crédito), a través de 904 Puntos de Atención Financiera (PAF). Por tipo de PAF, los principales son los corresponsales no financieros (49,3%), le siguen los cajeros automáticos (27,5%), agencias fijas (15,7%) y oficinas externas (4,5%), entre los más importantes.





TRABAJANDO PARA MANTENER Y CONSOLIDAR
UN **SISTEMA FINANCIERO** SÓLIDO, SOLVENTE E INCLUSIVO



Línea Gratuita
800 103 103



www.asfi.gob.bo



[@asfibolivia](https://twitter.com/asfibolivia)



[ASFI Bolivia](https://www.facebook.com/ASFI Bolivia)