

# CARTERA DE CRÉDITOS AL SECTOR PRODUCTIVO

---

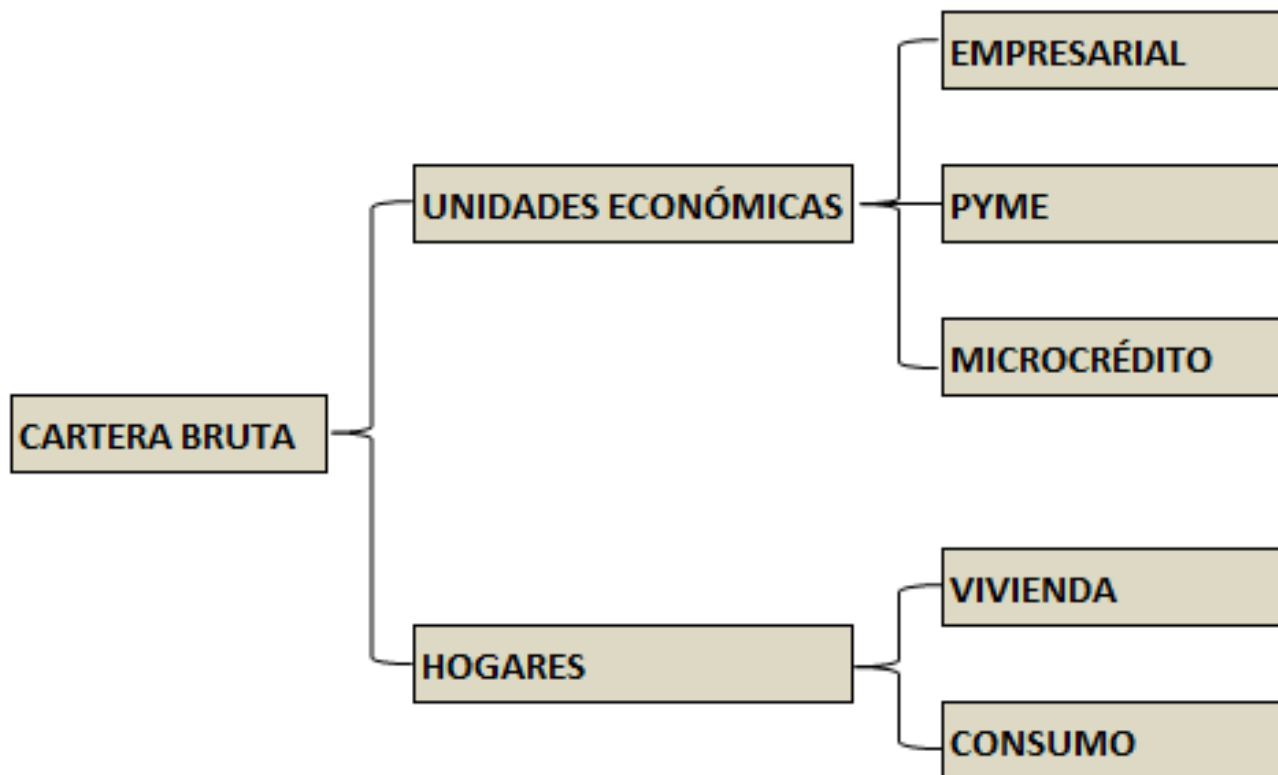
AGOSTO DE 2017

# **CARTERA DE CRÉDITOS DESTINADA AL SECTOR PRODUCTIVO**

- 1. Definiciones**
- 2. Información estadística**

## 1. DEFINICIONES

### Desagregación de la cartera:



## Clasificación de la cartera por destino del crédito:

### ACTIVIDADES

Agricultura y ganadería	Productivo (*)
Caza, silvicultura y pesca	
Extracción de petróleo crudo y gas natural	
Minerales metálicos y no metálicos	
Industrial manufacturera	
Producción y distribución de energía eléctrica, gas y agua	
Construcción	
Turismo (**)	
Producción intelectual (**)	
Ventas al por mayor y menor	Comercio
Hoteles y restaurantes	Servicios
Transporte, almacenamiento y comunicaciones	
Servicios inmobiliarios, empresariales	
Servicios de la administración pública	
Servicios sociales, comunales y personales	
Otros servicios	

(\*) Es el crédito empresarial, PYME y microcrédito, cuyo destino corresponde a las siguientes actividades económicas: 1) Agricultura y ganadería; 2) Caza, silvicultura y pesca; 3) Extracción de petróleo crudo y gas natural; 4) Minerales metálicos y no metálicos; 5) Industria manufacturera; 6) Producción y distribución de energía eléctrica; 7) Construcción; 8) Producción intelectual y 9) Turismo (para capital de inversión).

(\*\*) A partir de julio de 2015, con Resolución ASFI/570/2015 de 27.07.2015 se incluyen como crédito productivo, los créditos destinados al sector turismo (para capital de inversión) y a la producción intelectual.

## **Crédito para capital de inversión:**

Es el crédito destinado a cubrir necesidades de financiamiento para el pago por concepto de maquinaria y equipo u otros bienes duraderos, para incrementar o mejorar la capacidad productiva o de ventas. Es de mediano y largo plazo.

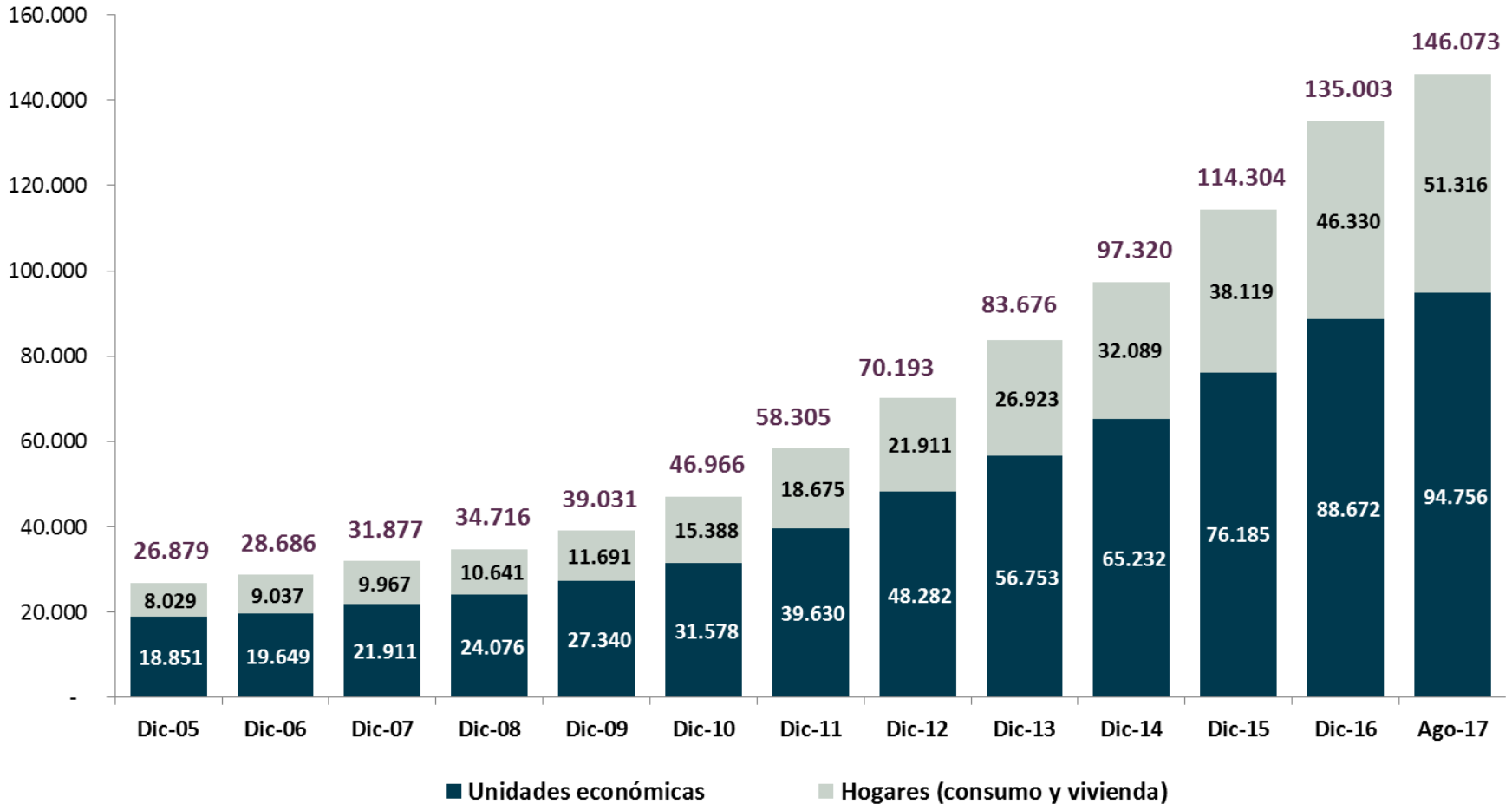
## **Crédito para capital de operaciones:**

Es el crédito destinado a cubrir necesidades de financiamiento para el pago por concepto de insumos, materia prima, mano de obra y otros necesarios para ejecutar sus operaciones. Es de corto plazo.

## SISTEMA DE INTERMEDIACIÓN FINANCIERA

### CARTERA DE CRÉDITOS DESTINADA A UNIDADES ECONÓMICAS Y HOGARES

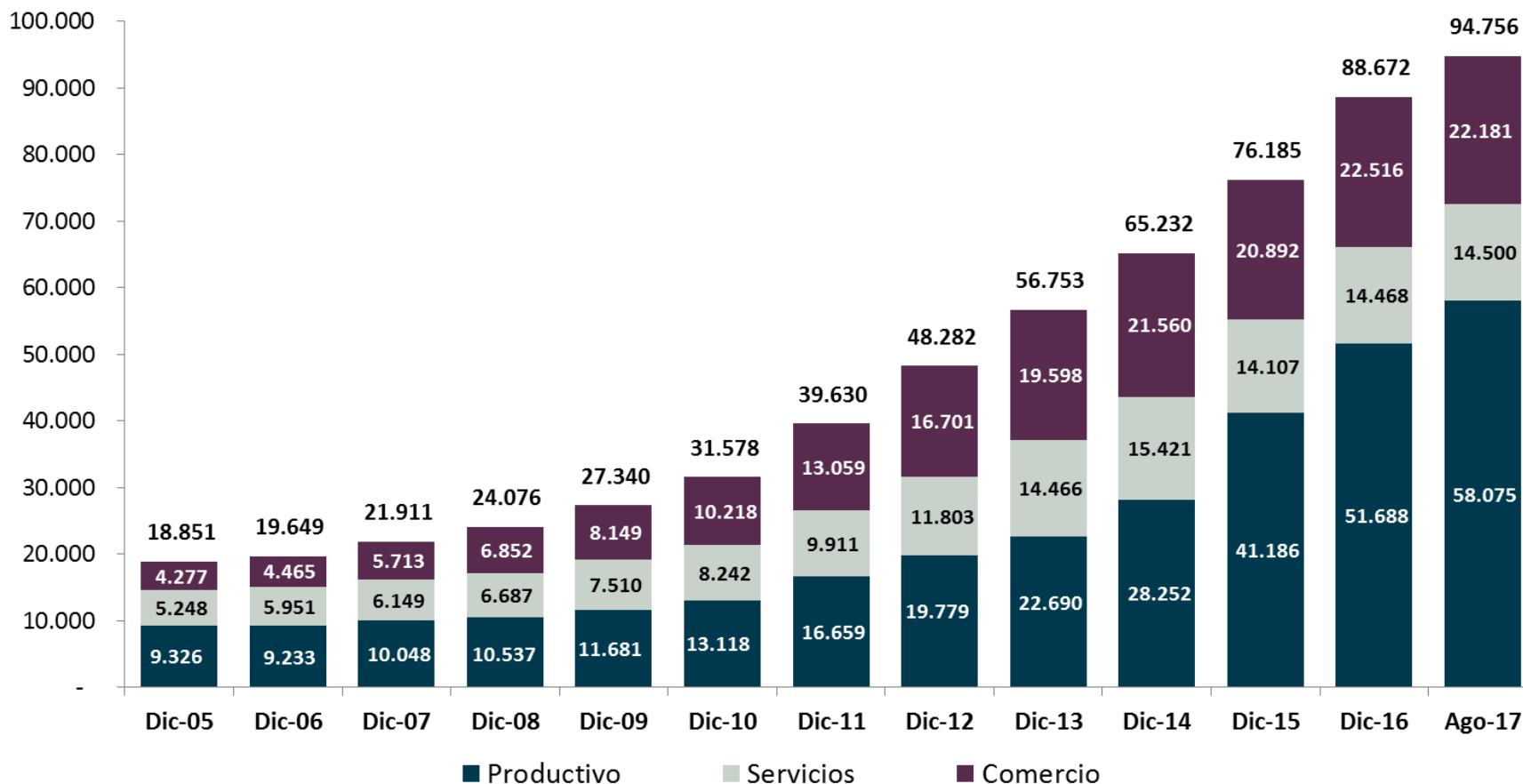
(En millones de bolivianos)



Notas.- A partir de diciembre de 2015 incluye las operaciones de primer piso del Banco de Desarrollo Productivo y desde diciembre de 2016 se incluye información de las IFD.  
 A partir de enero de 2017 se incluye información de las cooperativas La Sagrada Familia R.L. y Magisterio Rural de Chuquisaca R.L. (Resoluciones ASFI/1047/2016 y ASFI/1099/2016, respectivamente).  
 A partir de febrero de 2017 no se incluye información del banco PYME Los Andes Procredit S.A. (Resolución ASFI/129/2017 de 31 .01.17 revocó la licencia de funcionamiento por fusión con BME).  
 A partir de abril de 2017 no se incluye la información de "La Plata" Entidad Financiera de Vivienda (Resolución ASFI/414/2017 de 30.03.17 se revocó la licencia de funcionamiento por fusión con VL1).

## SISTEMA DE INTERMEDIACIÓN FINANCIERA

### COMPOSICIÓN DE LA CARTERA DE CRÉDITOS DESTINADA A LAS UNIDADES ECONÓMICAS (En millones de bolivianos)



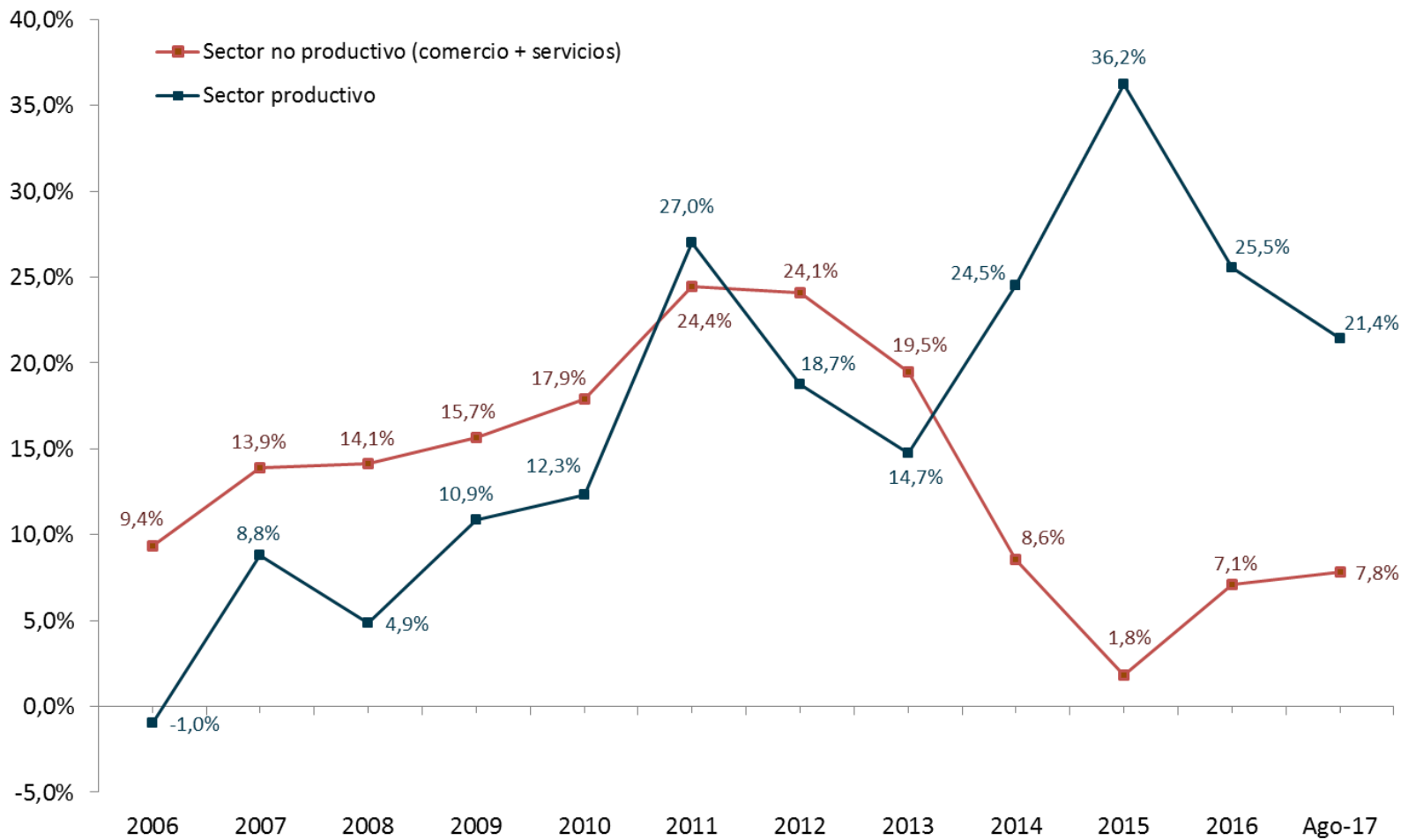
Notas.- A partir de diciembre de 2015 incluye las operaciones de primer piso del Banco de Desarrollo Productivo y desde diciembre de 2016 se incluye información de las IFD.

A partir de enero de 2017 se incluye información de las cooperativas La Sagrada Familia R.L. y Magisterio Rural de Chuquisaca R.L. (Resoluciones ASFI/1047/2016 y ASFI/1099/2016, respectivamente).

A partir de febrero de 2017 no se incluye información del banco PYME Los Andes Procredit S.A. (Resolución ASFI/129/2017 de 31 .01.17 revocó la licencia de funcionamiento por fusión con BME).

A partir de abril de 2017 no se incluye la información de "La Plata" Entidad Financiera de Vivienda (Resolución ASFI/414/2017 de 30.03.17 se revocó la licencia de funcionamiento por fusión con VL1).

## SISTEMA DE INTERMEDIACIÓN FINANCIERA CRECIMIENTO A 12 MESES DEL CRÉDITO AL SECTOR PRODUCTIVO (\*) Y NO PRODUCTIVO (En porcentajes)



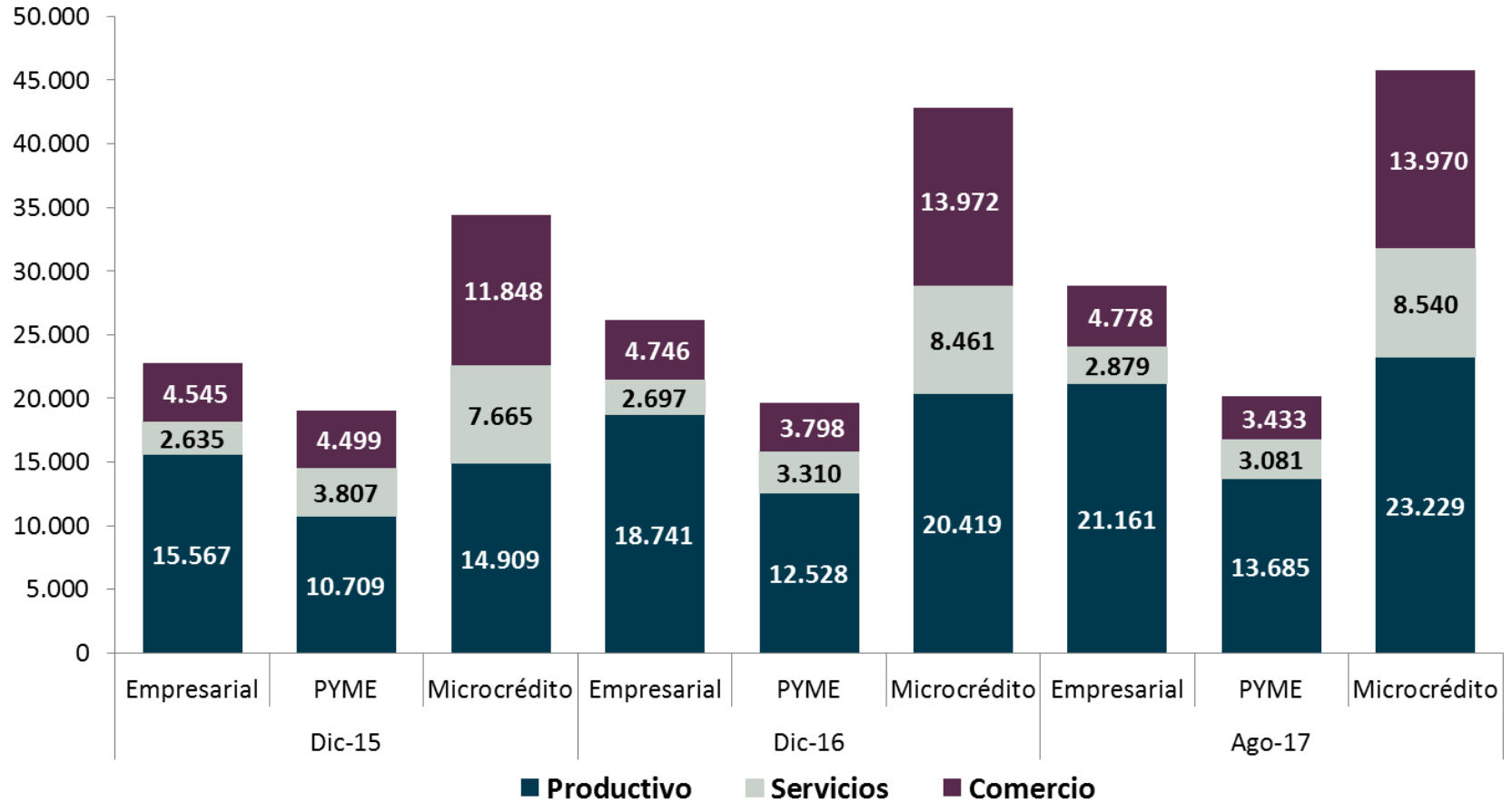
(\*) Para fines comparativos, corresponde a la cartera destinada a las actividades de A – G (no incluye los créditos al sector turismo y producción intelectual).



## SISTEMA DE INTERMEDIACIÓN FINANCIERA

### CARTERA DE CRÉDITOS OTORGADA A LAS UNIDADES ECONÓMICAS POR TIPO DE CRÉDITO

(En millones de bolivianos)



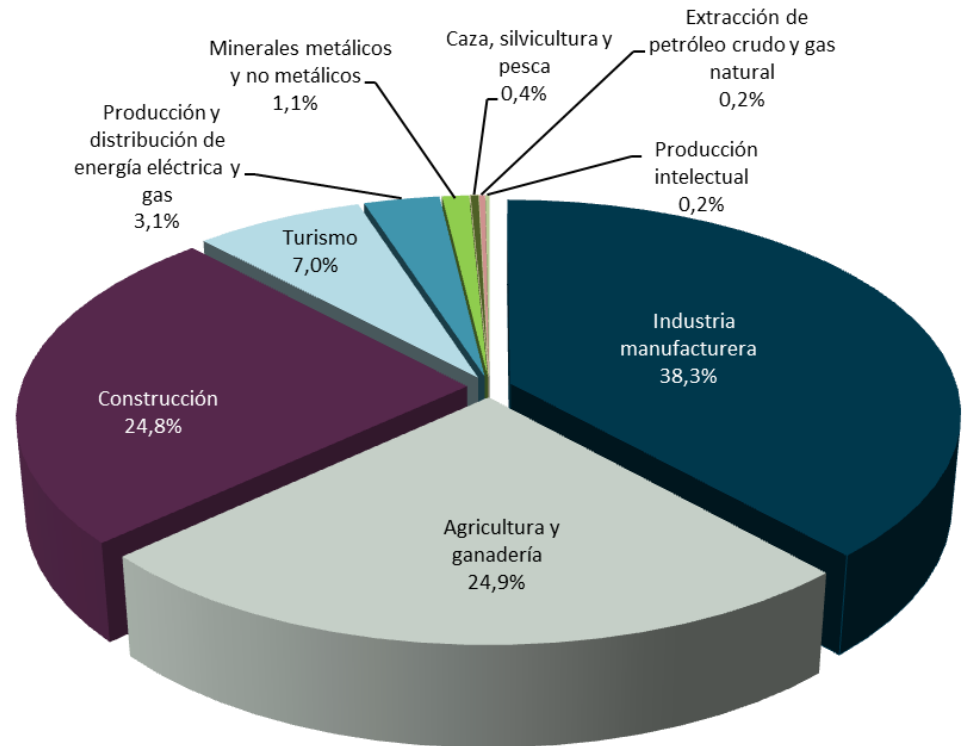
Notas.- A partir de diciembre de 2015 incluye las operaciones de primer piso del Banco de Desarrollo Productivo y desde diciembre de 2016 se incluye información de las IFD.  
 A partir de enero de 2017 se incluye información de las cooperativas La Sagrada Familia R.L. y Magisterio Rural de Chuquisaca R.L. (Resoluciones ASFI/1047/2016 y ASFI/1099/2016, respectivamente).  
 A partir de febrero de 2017 no se incluye información del banco PYME Los Andes Procredit S.A. (Resolución ASFI/129/2017 de 31.01.17 revocó la licencia de funcionamiento por fusión con BME).  
 A partir de abril de 2017 no se incluye la información de "La Plata" Entidad Financiera de Vivienda (Resolución ASFI/414/2017 de 30.03.17 se revocó la licencia de funcionamiento por fusión con VL1).

# SISTEMA DE INTERMEDIACIÓN FINANCIERA

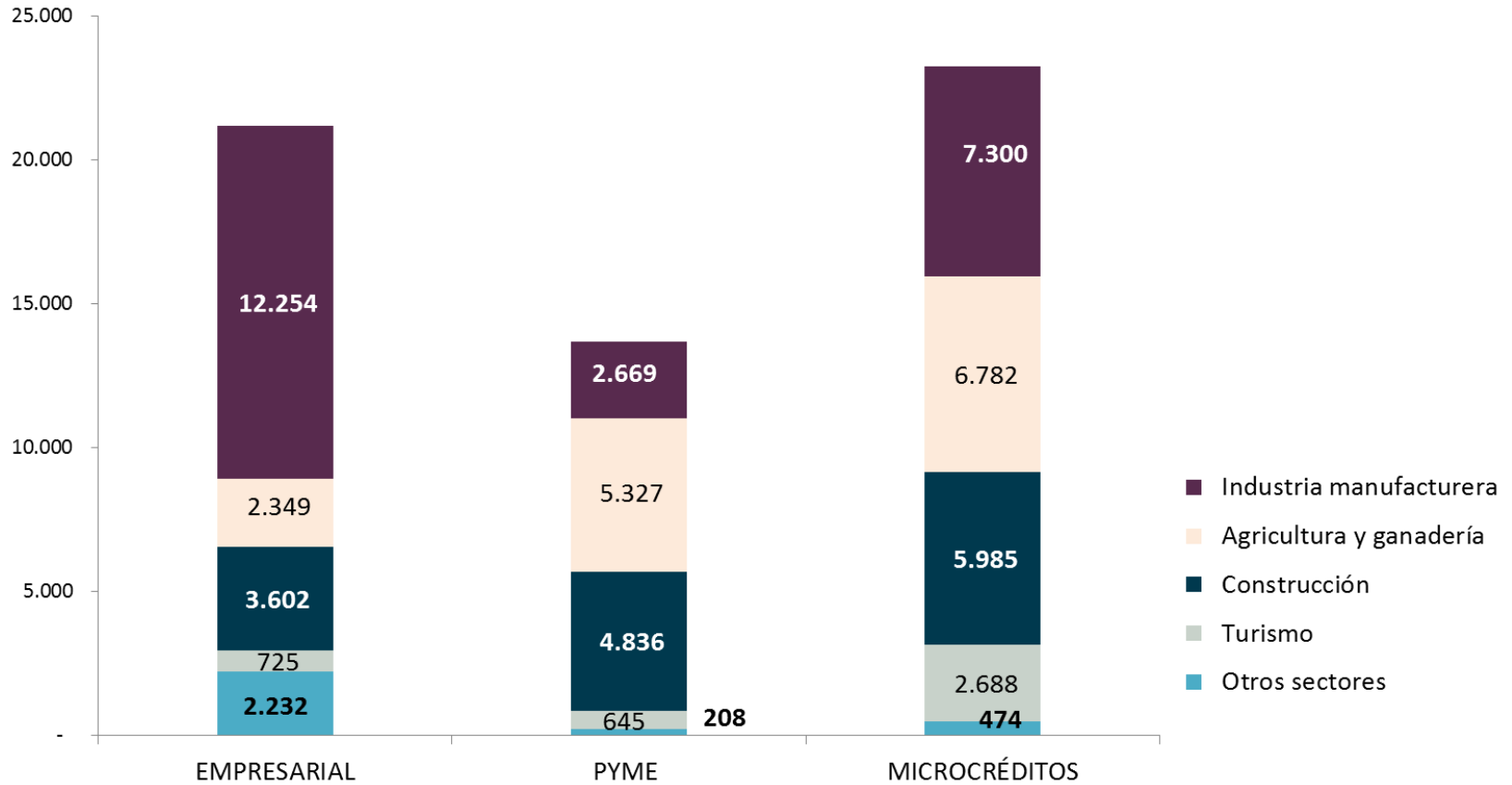
## COMPOSICIÓN DE LA CARTERA DE CRÉDITOS DESTINADA AL SECTOR PRODUCTIVO AL 31 DE AGOSTO DE 2017

(En millones de bolivianos y porcentajes)

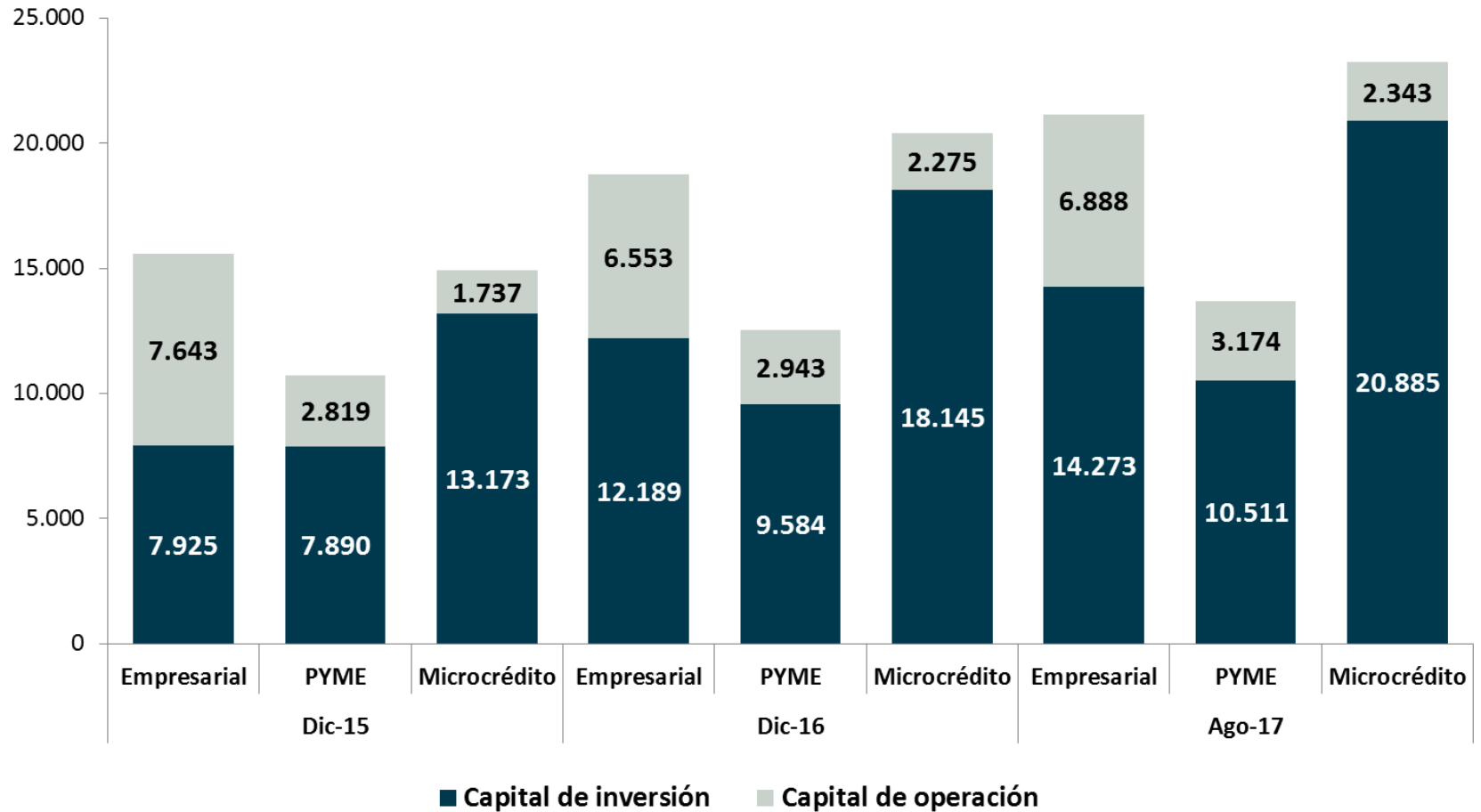
ACTIVIDAD ECONÓMICA DE DESTINO	MONTO (Bs millones)
Industria manufacturera	22.223
Agricultura y ganadería	14.458
Construcción	14.423
Turismo	4.057
Producción y distribución de energía eléctrica y gas	1.820
Minerales metálicos y no metálicos	647
Caza, silvicultura y pesca	209
Extracción de petróleo crudo y gas natural	142
Producción intelectual	96
<b>Total</b>	<b>58.075</b>



**SISTEMA DE INTERMEDIACIÓN FINANCIERA**  
**CARTERA DE CRÉDITOS DESTINADA AL SECTOR PRODUCTIVO POR TIPO DE CRÉDITO Y DESTINO**  
**AL 31 DE AGOSTO DE 2017**  
**(En millones de bolivianos)**



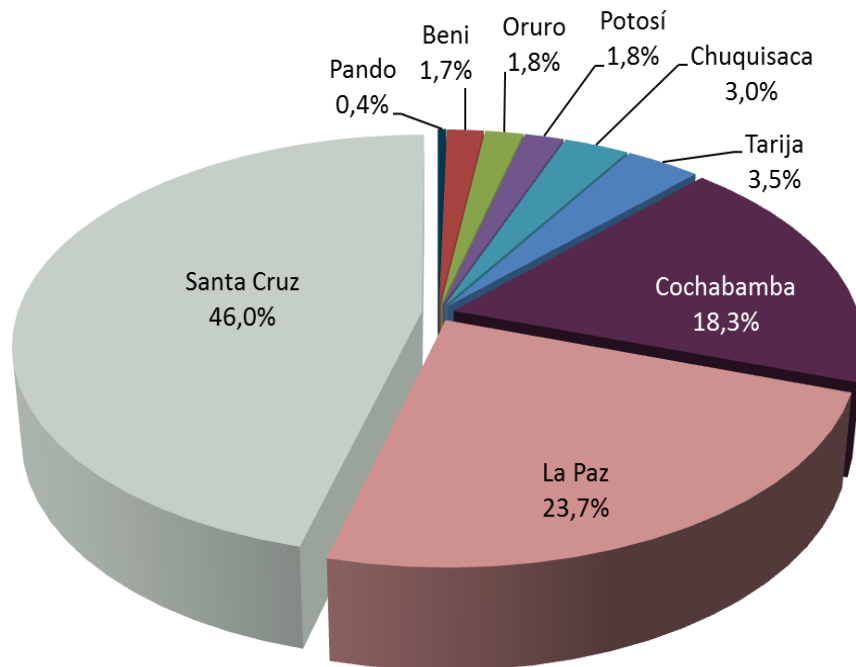
**SISTEMA DE INTERMEDIACIÓN FINANCIERA  
 CRÉDITO AL SECTOR PRODUCTIVO  
 COMPOSICIÓN POR OBJETO DEL CRÉDITO  
 (En millones de bolivianos)**



Notas.- A partir de diciembre de 2015 incluye las operaciones de primer piso del Banco de Desarrollo Productivo y desde diciembre de 2016 se incluye información de las IFD.  
 A partir de enero de 2017 se incluye información de las cooperativas La Sagrada Familia R.L. y Magisterio Rural de Chuquisaca R.L. (Resoluciones ASFI/1047/2016 y ASFI/1099/2016, respectivamente).  
 A partir de febrero de 2017 no se incluye información del banco PYME Los Andes Procredit S.A. (Resolución ASFI/129/2017 de 31.01.17 revocó la licencia de funcionamiento por fusión con BME).  
 A partir de abril de 2017 no se incluye la información de "La Plata" Entidad Financiera de Vivienda (Resolución ASFI/414/2017 de 30.03.17 se revocó la licencia de funcionamiento por fusión con VL1).

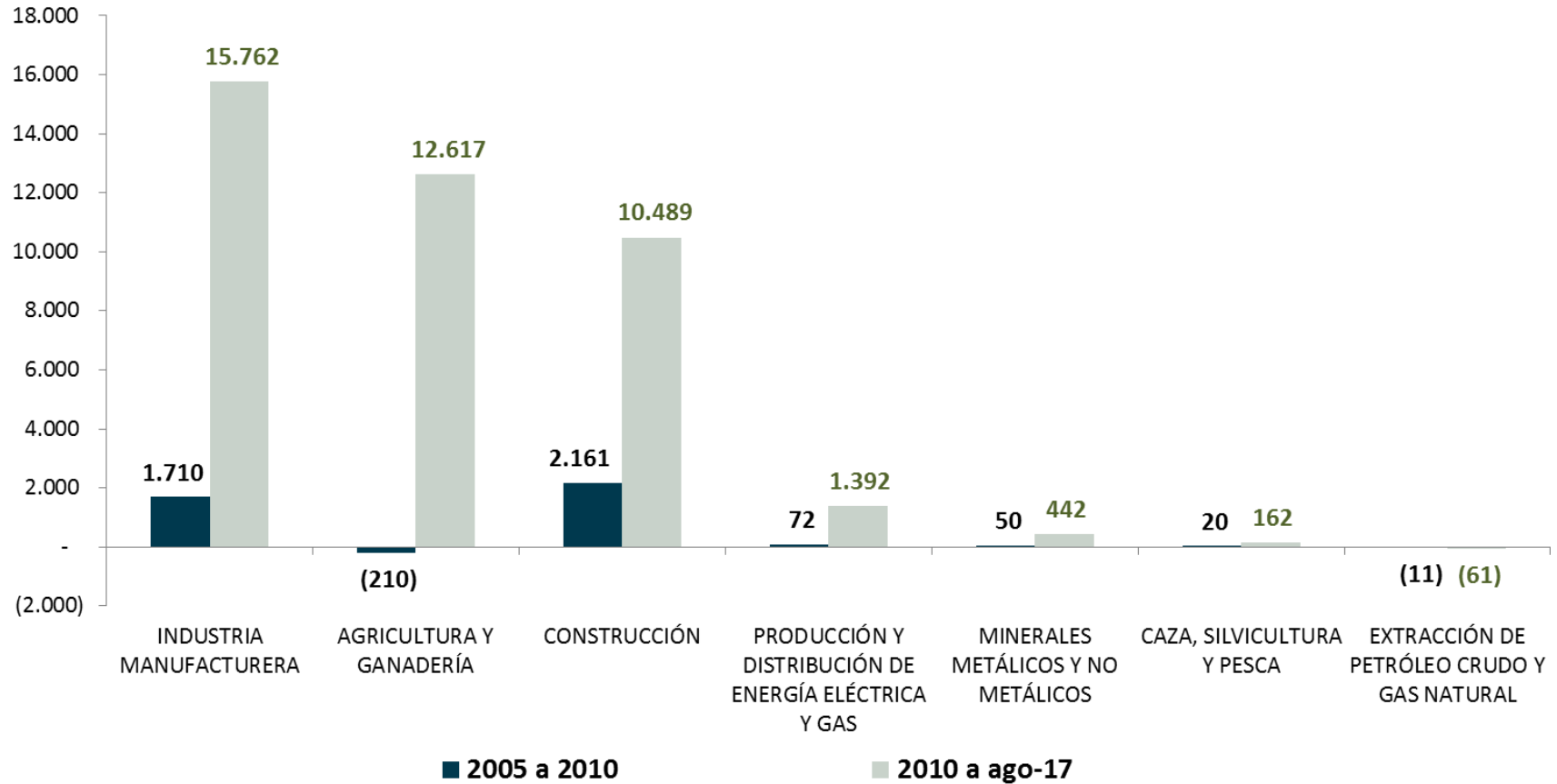
**SISTEMA DE INTERMEDIACIÓN FINANCIERA**  
**COMPOSICIÓN DEL CRÉDITO AL SECTOR PRODUCTIVO POR DEPARTAMENTO (\*)**  
**AL 31 DE AGOSTO DE 2017**  
**(En millones de bolivianos y porcentajes)**

Departamento	MONTO Bs millones
Santa Cruz	26.705
La Paz	13.739
Cochabamba	10.602
Tarija	2.006
Chuquisaca	1.746
Potosí	1.056
Oruro	1.026
Beni	983
Pando	211
<b>Total</b>	<b>58.075</b>



(\*) Por lugar de otorgación del crédito.

**SISTEMA DE INTERMEDIACIÓN FINANCIERA**  
**CRÉDITO AL SECTOR PRODUCTIVO, POR SECTOR ECONÓMICO**  
**VARIACIONES 2005 a 2010 y 2010 a ago-17**  
**(En millones de bolivianos)**



Notas.- A partir de diciembre de 2015 incluye las operaciones de primer piso del Banco de Desarrollo Productivo y desde diciembre de 2016 se incluye información de las IFD.

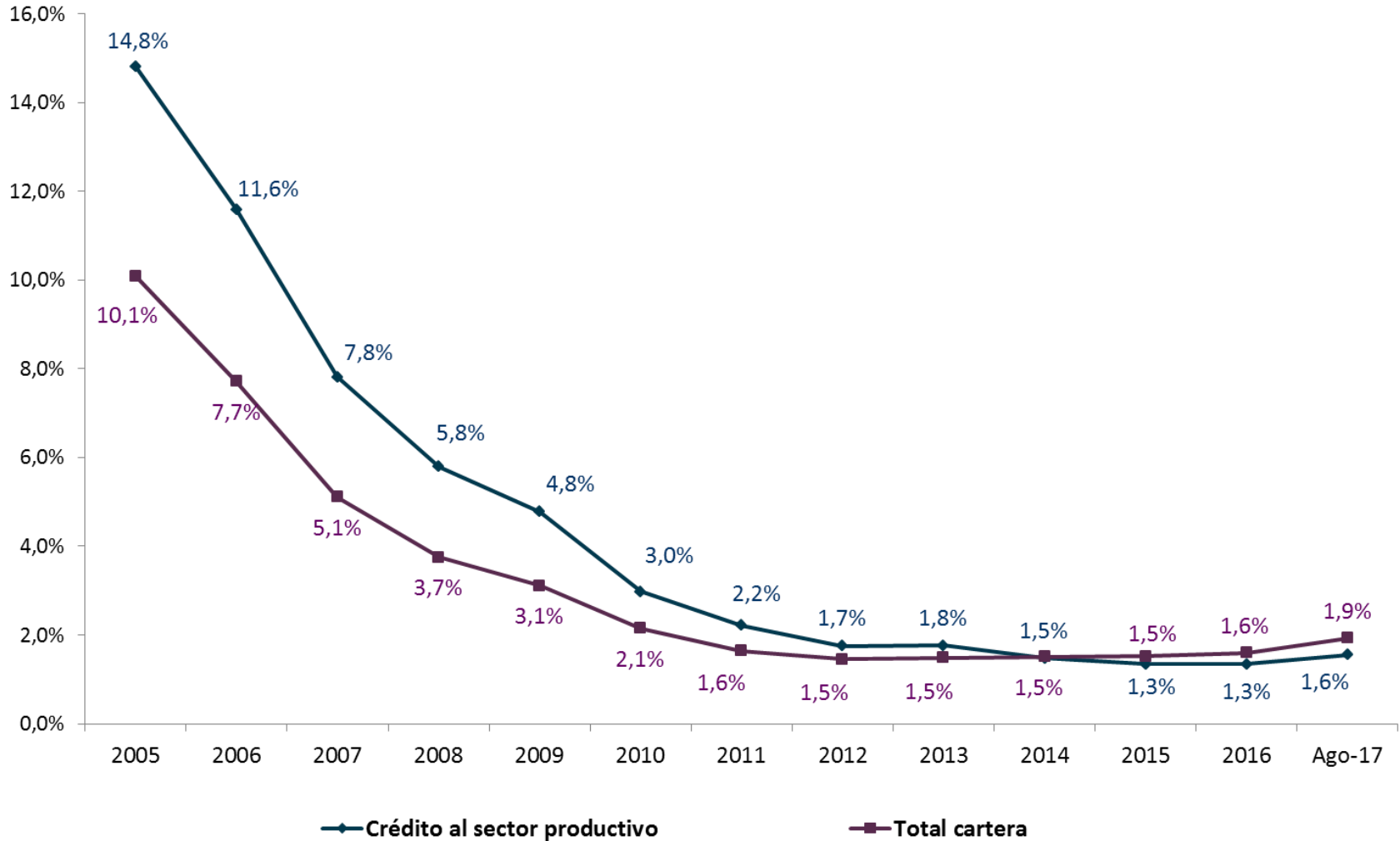
A partir de enero de 2017 se incluye información de las cooperativas La Sagrada Familia R.L. y Magisterio Rural de Chuquisaca R.L. (Resoluciones ASFI/1047/2016 y ASFI/1099/2016, respectivamente).

A partir de febrero de 2017 no se incluye información del banco PYME Los Andes Procredit S.A. (Resolución ASFI/129/2017 de 31 .01.17 revocó la licencia de funcionamiento por fusión con BME).

A partir de abril de 2017 no se incluye la información de "La Plata" Entidad Financiera de Vivienda (Resolución ASFI/414/2017 de 30.03.17 se revocó la licencia de funcionamiento por fusión con VL1).

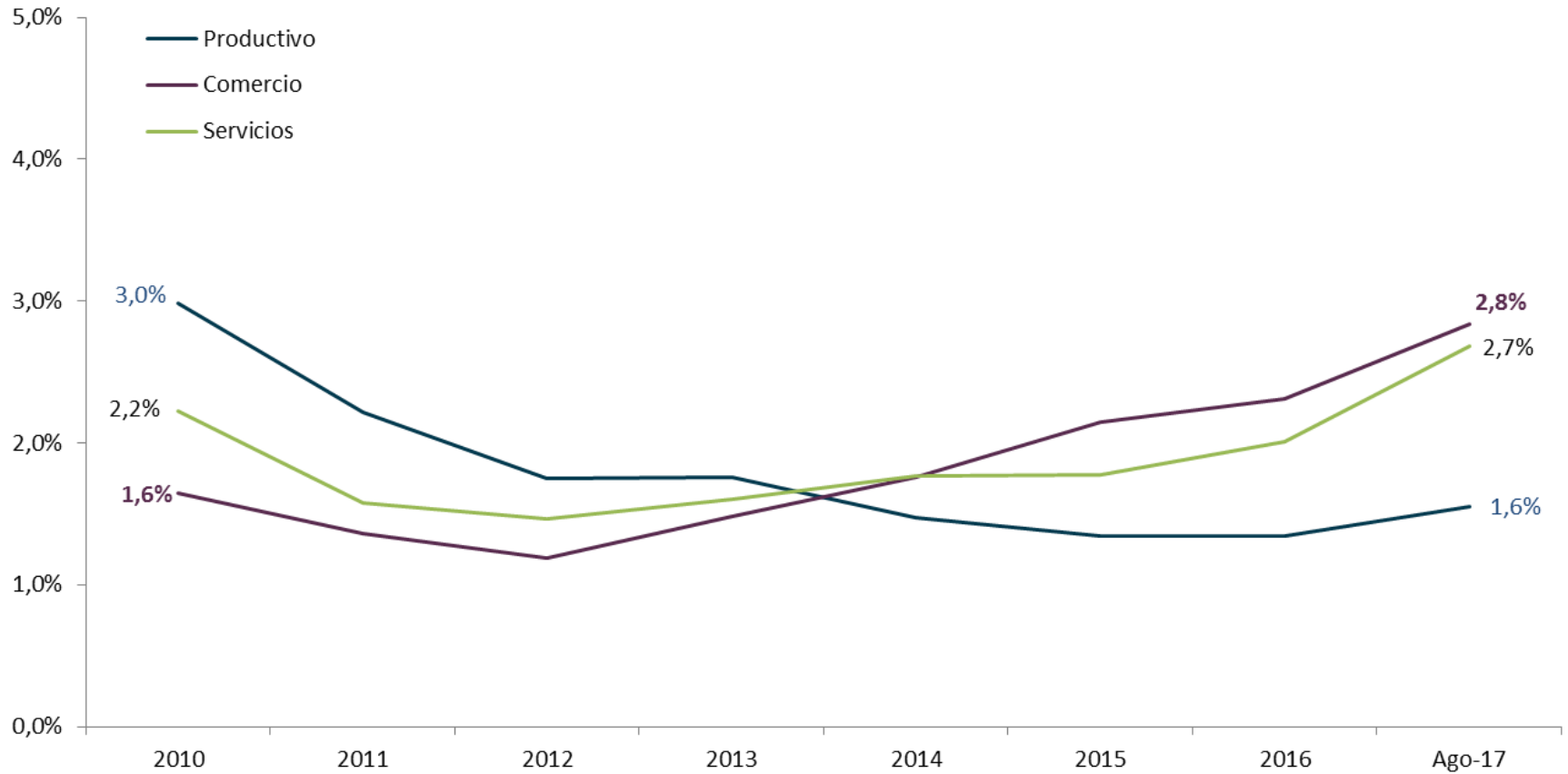
## SISTEMA DE INTERMEDIACIÓN FINANCIERA

### ÍNDICE DE MORA DEL CRÉDITO AL SECTOR PRODUCTIVO Y LA CARTERA TOTAL (En porcentajes)



Notas.- A partir de diciembre de 2015 incluye las operaciones de primer piso del Banco de Desarrollo Productivo y desde diciembre de 2016 se incluye información de las IFD.  
 A partir de enero de 2017 se incluye información de las cooperativas La Sagrada Familia R.L. y Magisterio Rural de Chuquisaca R.L. (Resoluciones ASFI/1047/2016 y ASFI/1099/2016, respectivamente).  
 A partir de febrero de 2017 no se incluye información del banco PYME Los Andes Procredit S.A. (Resolución ASFI/129/2017 de 31 .01.17 revocó la licencia de funcionamiento por fusión con BME).  
 A partir de abril de 2017 no se incluye la información de "La Plata" Entidad Financiera de Vivienda (Resolución ASFI/414/2017 de 30.03.17 se revocó la licencia de funcionamiento por fusión con VL1).

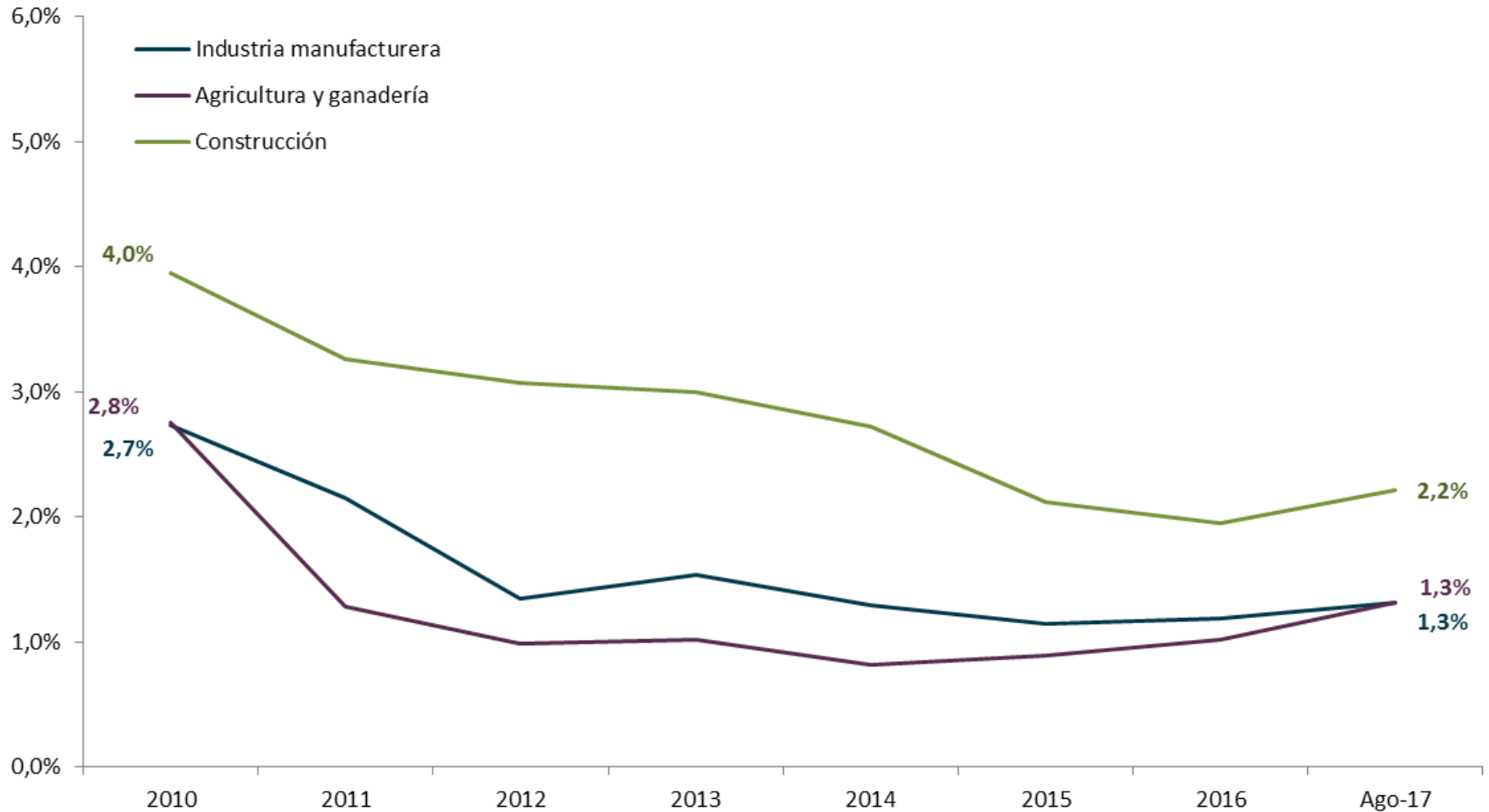
## SISTEMA DE INTERMEDIACIÓN FINANCIERA ÍNDICE DE MORA POR SECTOR ECONÓMICO DE DESTINO (En porcentajes)



Notas.- A partir de diciembre de 2015 incluye las operaciones de primer piso del Banco de Desarrollo Productivo y desde diciembre de 2016 se incluye información de las IFD.  
 A partir de enero de 2017 se incluye información de las cooperativas La Sagrada Familia R.L. y Magisterio Rural de Chuquisaca R.L. (Resoluciones ASFI/1047/2016 y ASFI/1099/2016, respectivamente).  
 A partir de febrero de 2017 no se incluye información del banco PYME Los Andes Procredit S.A. (Resolución ASFI/129/2017 de 31.01.17 revocó la licencia de funcionamiento por fusión con BME).  
 A partir de abril de 2017 no se incluye la información de "La Plata" Entidad Financiera de Vivienda (Resolución ASFI/414/2017 de 30.03.17 se revocó la licencia de funcionamiento por fusión con VL1).

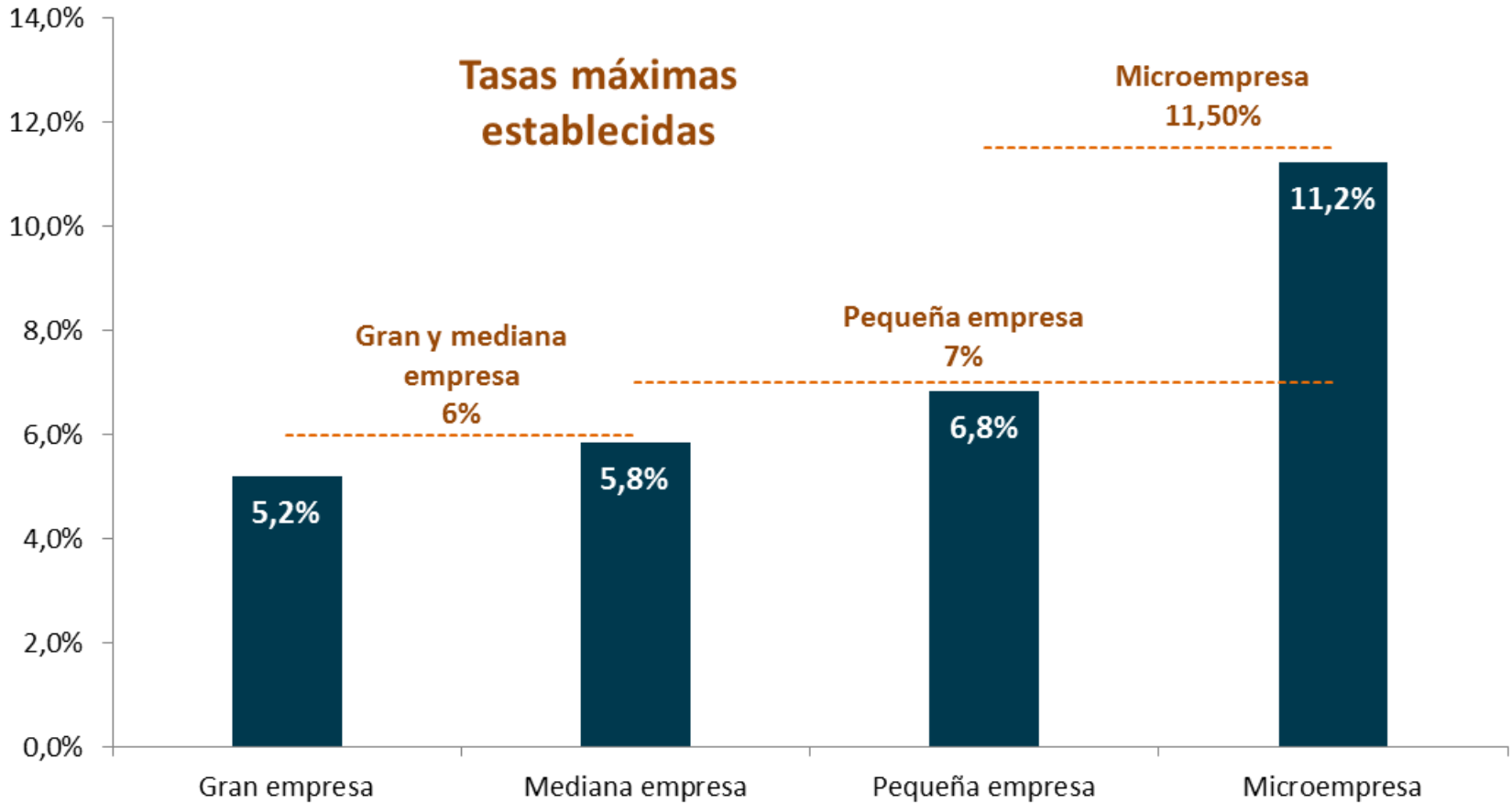


**SISTEMA DE INTERMEDIACIÓN FINANCIERA**  
**ÍNDICE DE MORA DE LOS PRINCIPALES SECTORES ECONÓMICOS DEL SECTOR PRODUCTIVO**  
 (En porcentajes)



Notas.- A partir de diciembre de 2015 incluye las operaciones de primer piso del Banco de Desarrollo Productivo y desde diciembre de 2016 se incluye información de las IFD.  
 A partir de enero de 2017 se incluye información de las cooperativas La Sagrada Familia R.L. y Magisterio Rural de Chuquisaca R.L. (Resoluciones ASFI/1047/2016 y ASFI/1099/2016, respectivamente).  
 A partir de febrero de 2017 no se incluye información del banco PYME Los Andes Procredit S.A. (Resolución ASFI/129/2017 de 31.01.17 revocó la licencia de funcionamiento por fusión con BME).  
 A partir de abril de 2017 no se incluye la información de "La Plata" Entidad Financiera de Vivienda (Resolución ASFI/414/2017 de 30.03.17 se revocó la licencia de funcionamiento por fusión con VL1).

**SISTEMA DE INTERMEDIACIÓN FINANCIERA (\*)**  
**TASA PROMEDIO PONDERADA DEL CRÉDITO AL SECTOR PRODUCTIVO POR TAMAÑO DE EMPRESA**  
**AGOSTO DE 2017**  
**(en porcentajes)**



(\*) No incluye IFD.