

CARTERA DE CRÉDITOS AL SECTOR PRODUCTIVO

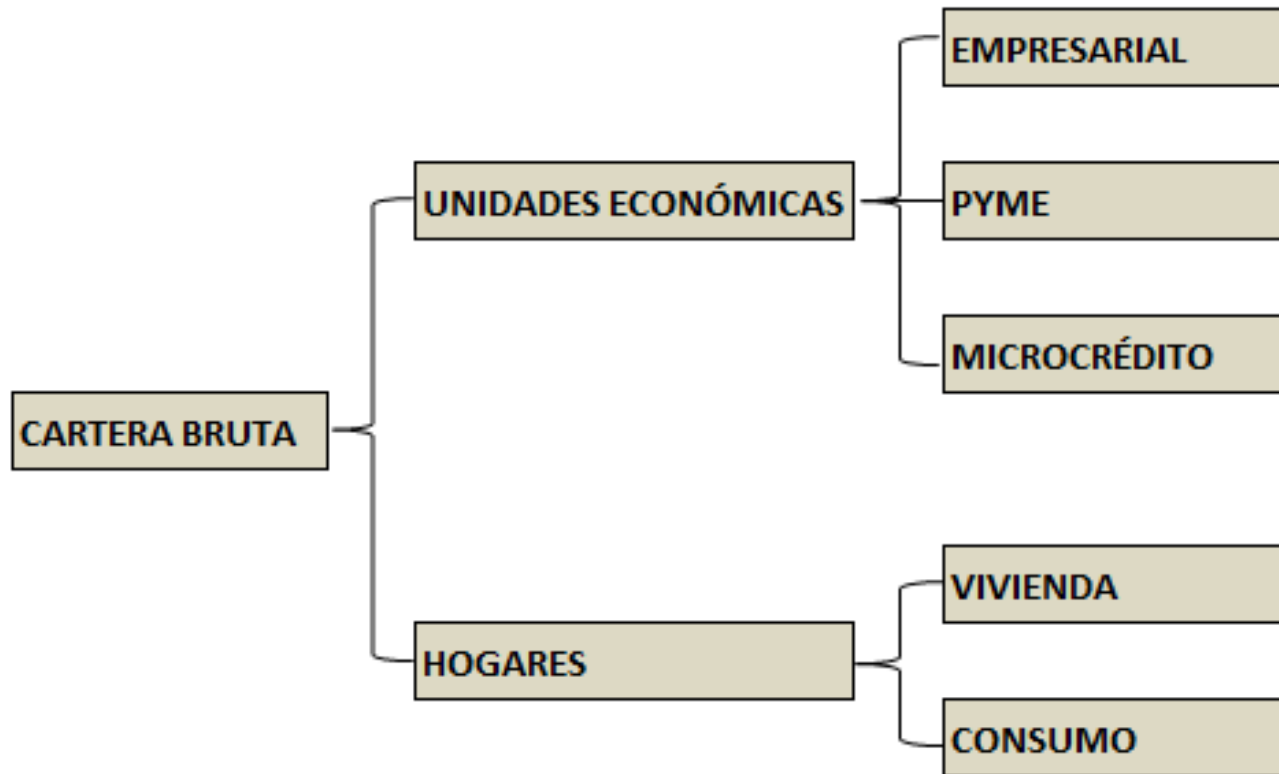
ABRIL DE 2018

CARTERA DE CRÉDITOS DESTINADA AL SECTOR PRODUCTIVO

- 1. Definiciones**
- 2. Información estadística**

1. DEFINICIONES

Desagregación de la cartera:



Clasificación de la cartera por destino del crédito:

ACTIVIDADES

Agricultura y ganadería	Productivo (*)
Caza, silvicultura y pesca	
Extracción de petróleo crudo y gas natural	
Minerales metálicos y no metálicos	
Industrial manufacturera	
Producción y distribución de energía eléctrica, gas y agua	
Construcción	
Turismo (**)	
Producción intelectual (**)	
Ventas al por mayor y menor	Comercio
Hoteles y restaurantes	Servicios
Transporte, almacenamiento y comunicaciones	
Servicios inmobiliarios, empresariales	
Servicios de la administración pública	
Servicios sociales, comunales y personales	
Otros servicios	

(*) Es el crédito empresarial, PYME y microcrédito, cuyo destino corresponde a las siguientes actividades económicas: 1) Agricultura y ganadería; 2) Caza, silvicultura y pesca; 3) Extracción de petróleo crudo y gas natural; 4) Minerales metálicos y no metálicos; 5) Industria manufacturera; 6) Producción y distribución de energía eléctrica; 7) Construcción; 8) Producción intelectual y 9) Turismo (para capital de inversión).

(**) A partir de julio de 2015, con Resolución ASFI/570/2015 de 27.07.2015 se incluyen como crédito productivo, los créditos destinados al sector turismo (para capital de inversión) y a la producción intelectual.

Crédito para capital de inversión:

Es el crédito destinado a cubrir necesidades de financiamiento para el pago por concepto de maquinaria y equipo u otros bienes duraderos, para incrementar o mejorar la capacidad productiva o de ventas. Es de mediano y largo plazo.

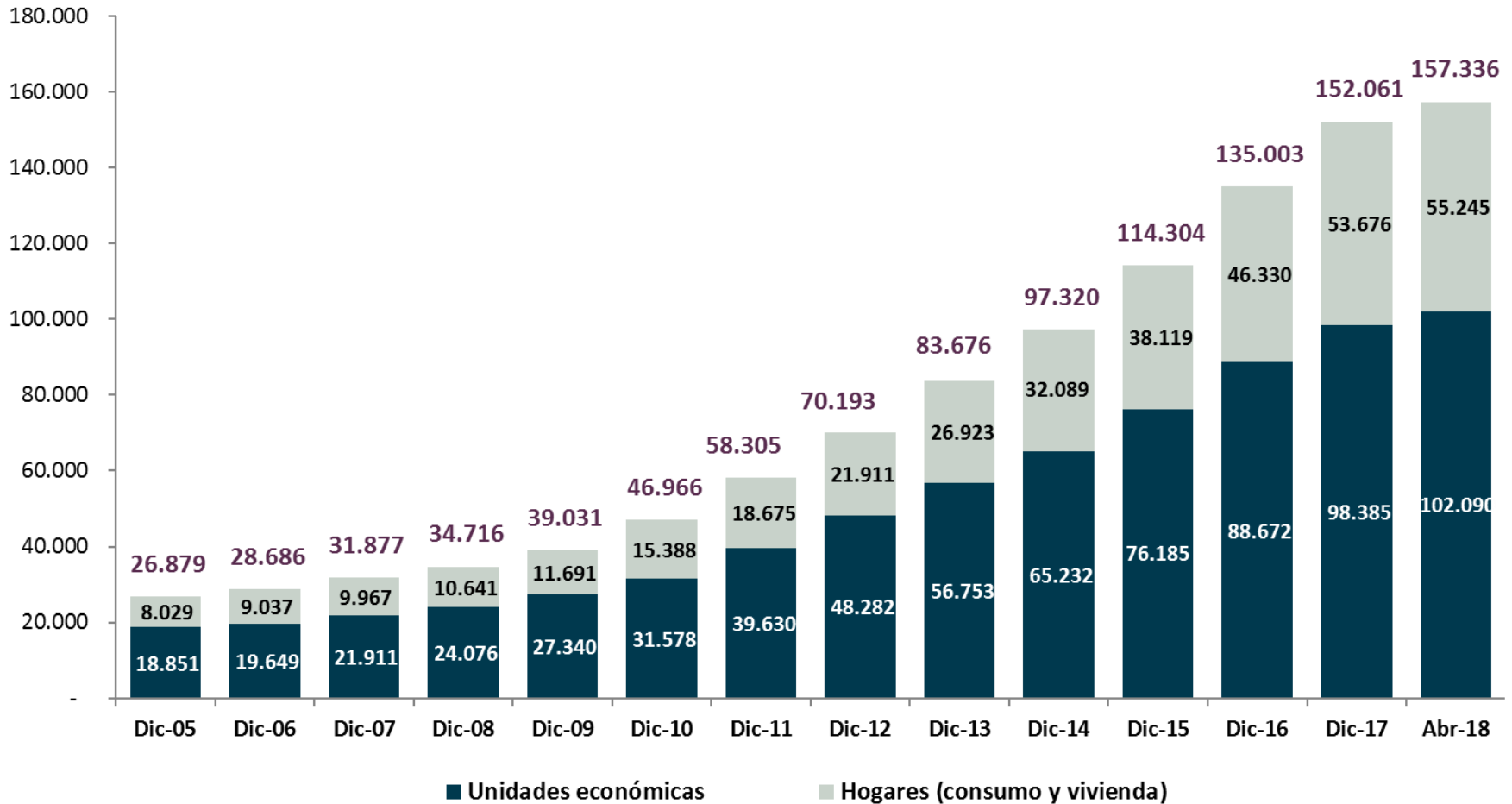
Crédito para capital de operaciones:

Es el crédito destinado a cubrir necesidades de financiamiento para el pago por concepto de insumos, materia prima, mano de obra y otros necesarios para ejecutar sus operaciones. Es de corto plazo.

SISTEMA DE INTERMEDIACIÓN FINANCIERA

CARTERA DE CRÉDITOS DESTINADA A UNIDADES ECONÓMICAS Y HOGARES

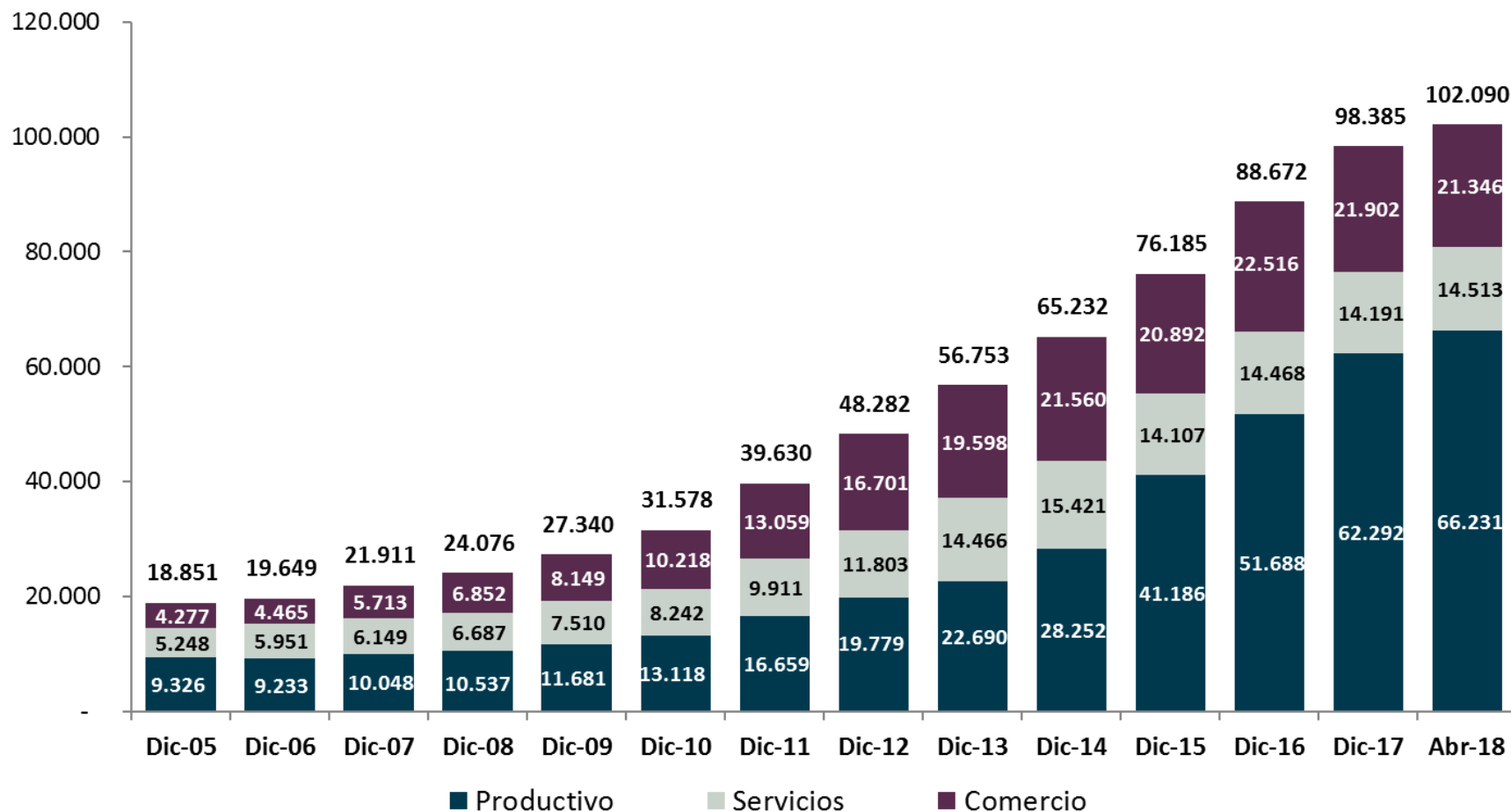
(En millones de bolivianos)



Notas.- A partir de diciembre de 2015 incluye las operaciones de primer piso del Banco de Desarrollo Productivo y desde diciembre de 2016 se incluye información de las IFD y de febrero de 2018 Pro Mujer IFD. A partir de enero de 2017 se incluye información de las cooperativas La Sagrada Familia R.L. y Magisterio Rural de Chuquisaca R.L. (Resoluciones ASFI/1047/2016 y ASFI/1099/2016, respectivamente). A partir de febrero de 2017 no se incluye información del banco PYME Los Andes Procredit S.A. (Resolución ASFI/129/2017 de 31.01.17 revocó la licencia de funcionamiento por fusión con BME). A partir de abril de 2017 no se incluye la información de "La Plata" Entidad Financiera de Vivienda (Resolución ASFI/414/2017 de 30.03.17 se revocó la licencia de funcionamiento por fusión con VL1).

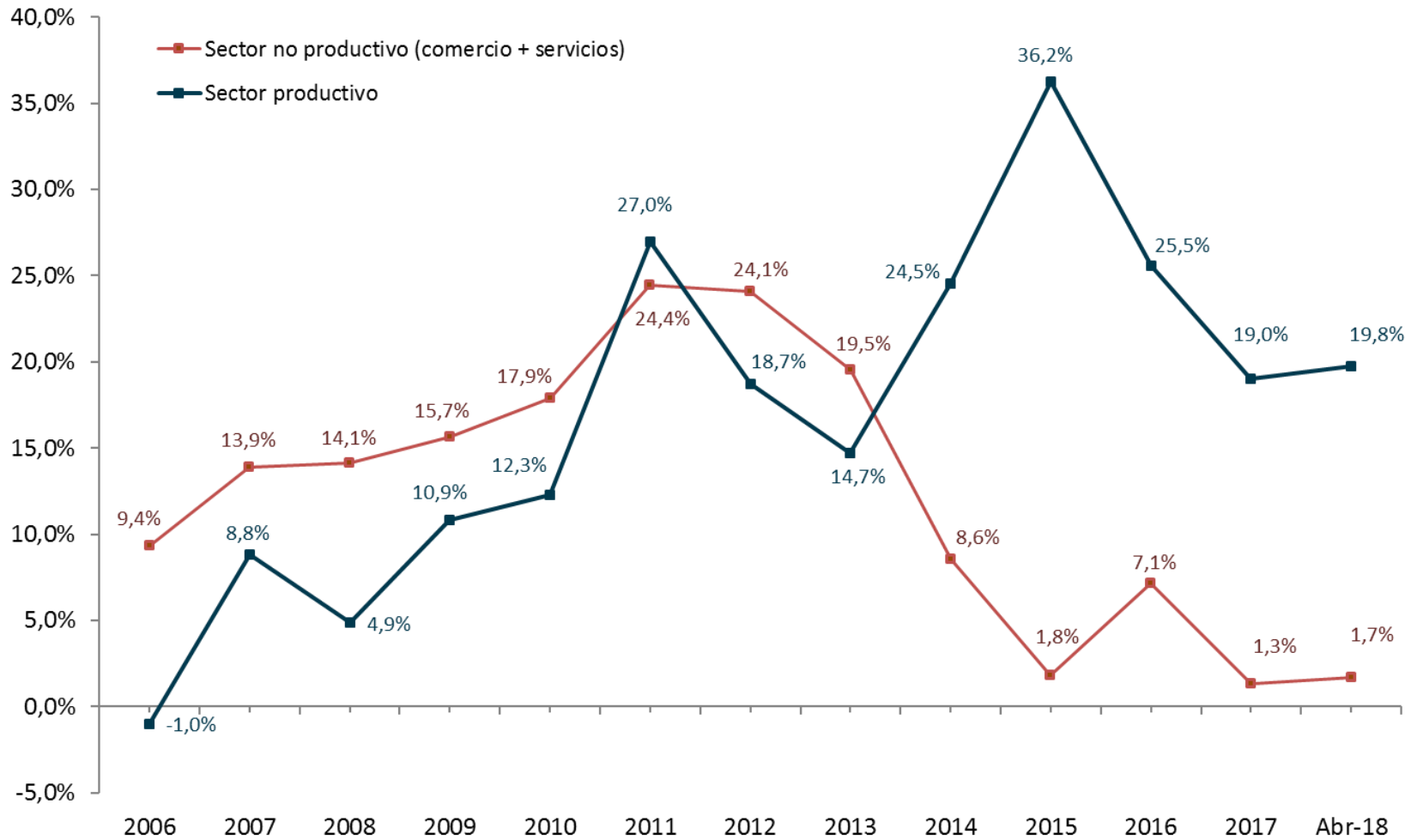
SISTEMA DE INTERMEDIACIÓN FINANCIERA

COMPOSICIÓN DE LA CARTERA DE CRÉDITOS DESTINADA A LAS UNIDADES ECONÓMICAS (En millones de bolivianos)



Notas.- A partir de diciembre de 2015 incluye las operaciones de primer piso del Banco de Desarrollo Productivo, desde diciembre de 2016 se incluye información de las IFD y de febrero de 2018 de Pro Mujer IFD.
A partir de enero de 2017 se incluye información de las cooperativas La Sagrada Familia R.L. y Magisterio Rural de Chuquisaca R.L. (Resoluciones ASFI/1047/2016 y ASFI/1099/2016, respectivamente).
A partir de febrero de 2017 no se incluye información del banco PYME Los Andes Procredit S.A. (Resolución ASFI/129/2017 de 31.01.17 revocó la licencia de funcionamiento por fusión con BME).
A partir de abril de 2017 no se incluye la información de "La Plata" Entidad Financiera de Vivienda (Resolución ASFI/414/2017 de 30.03.17 se revocó la licencia de funcionamiento por fusión con VL1).

SISTEMA DE INTERMEDIACIÓN FINANCIERA CRECIMIENTO A 12 MESES DEL CRÉDITO AL SECTOR PRODUCTIVO (*) Y NO PRODUCTIVO (En porcentajes)

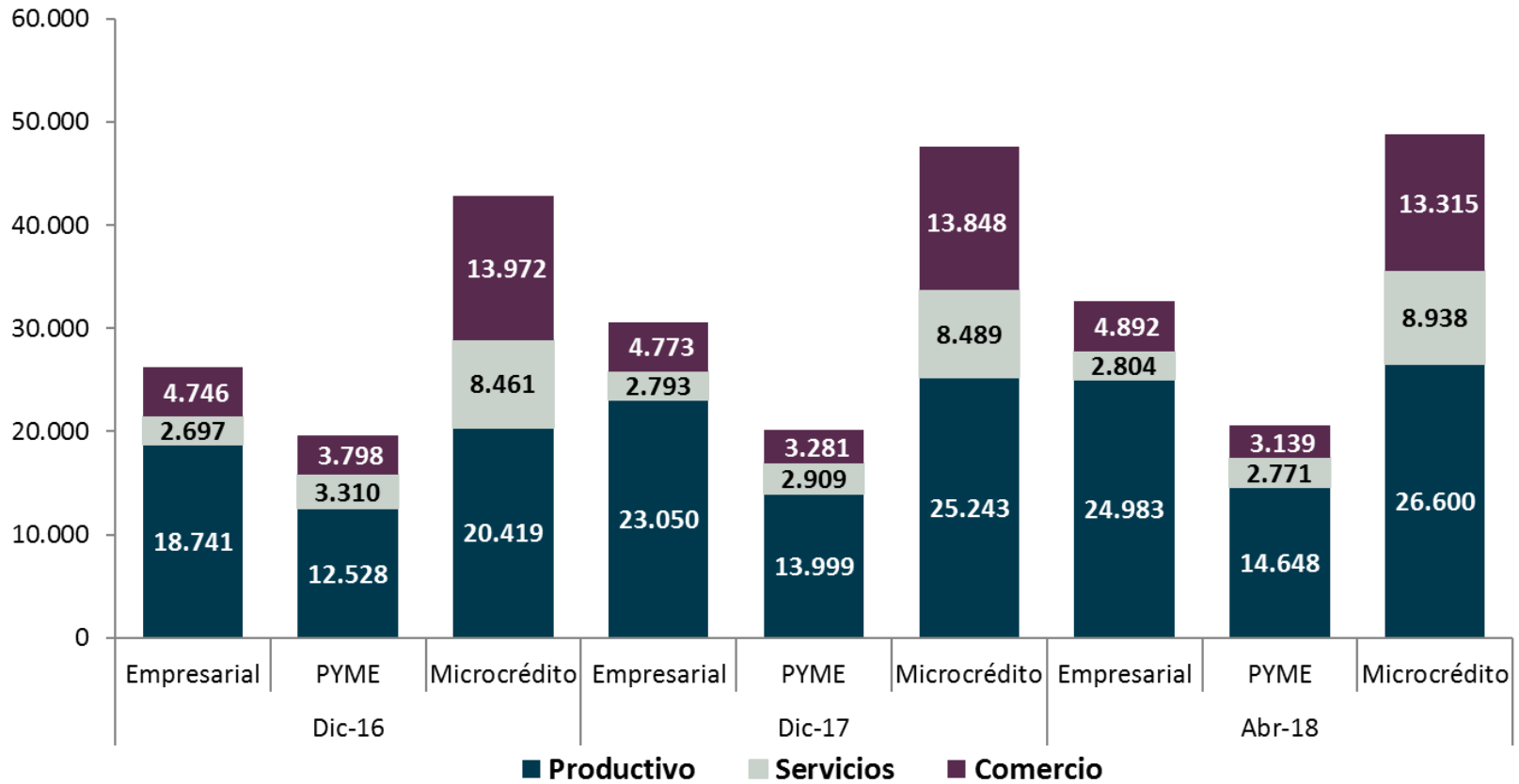


(*) Para fines comparativos, corresponde a la cartera destinada a las actividades de A – G (no incluye los créditos al sector turismo y producción intelectual).

SISTEMA DE INTERMEDIACIÓN FINANCIERA

CARTERA DE CRÉDITOS OTORGADA A LAS UNIDADES ECONÓMICAS POR TIPO DE CRÉDITO

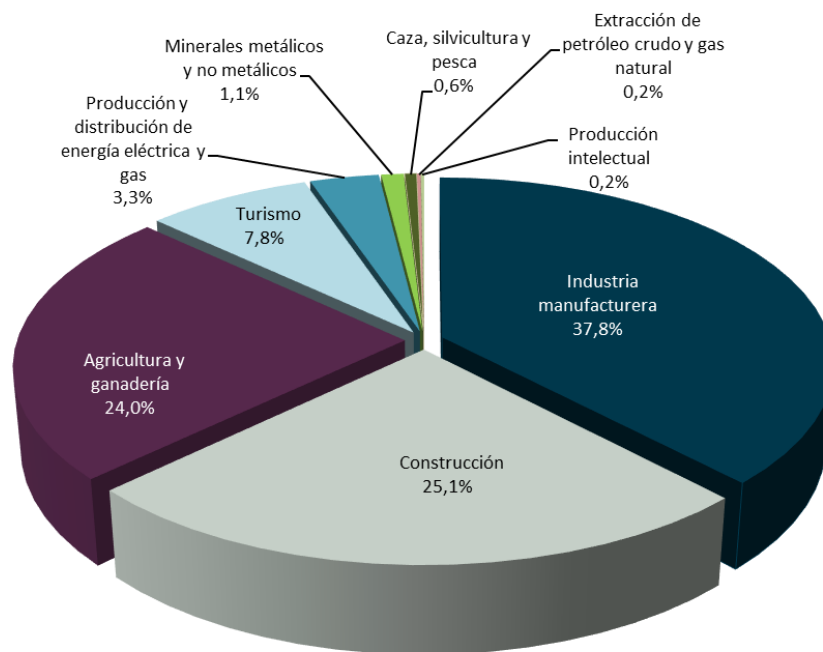
(En millones de bolivianos)



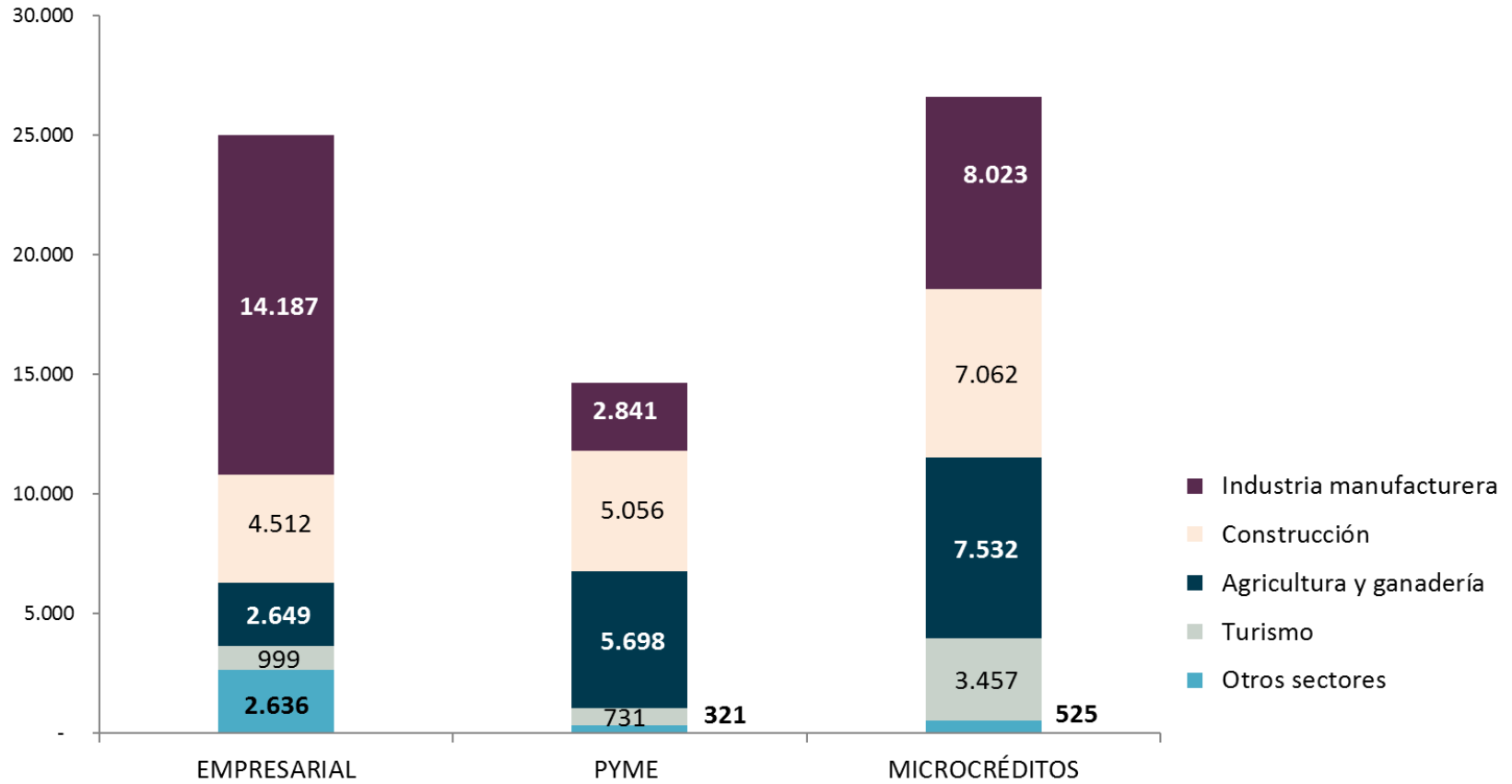
Notas.- A partir de diciembre de 2015 incluye las operaciones de primer piso del Banco de Desarrollo Productivo, desde diciembre de 2016 se incluye información de las IFD y de febrero de 2018 de Pro Mujer IFD. A partir de enero de 2017 se incluye información de las cooperativas La Sagrada Familia R.L. y Magisterio Rural de Chuquisaca R.L. (Resoluciones ASFI/1047/2016 y ASFI/1099/2016, respectivamente). A partir de febrero de 2017 no se incluye información del banco PYME Los Andes Procredit S.A. (Resolución ASFI/129/2017 de 31.01.17 revocó la licencia de funcionamiento por fusión con BME). A partir de abril de 2017 no se incluye la información de "La Plata" Entidad Financiera de Vivienda (Resolución ASFI/414/2017 de 30.03.17 se revocó la licencia de funcionamiento por fusión con VL1).

SISTEMA DE INTERMEDIACIÓN FINANCIERA
COMPOSICIÓN DE LA CARTERA DE CRÉDITOS DESTINADA AL SECTOR PRODUCTIVO
AL 30 DE ABRIL DE 2018
(En millones de bolivianos y porcentajes)

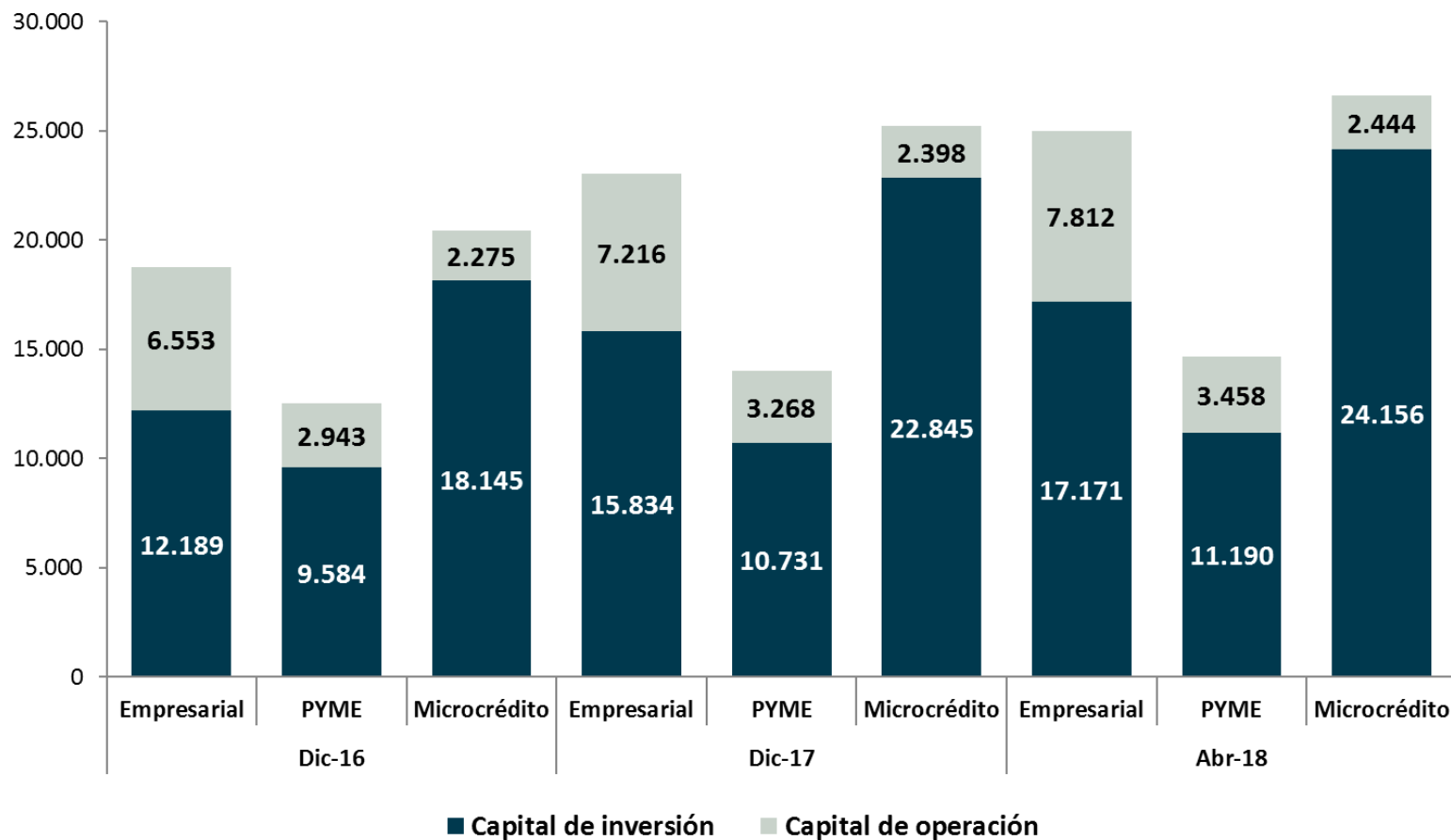
ACTIVIDAD ECONÓMICA DE DESTINO	MONTO (Bs millones)
Industria manufacturera	25.052
Construcción	16.630
Agricultura y ganadería	15.880
Turismo	5.187
Producción y distribución de energía eléctrica y gas	2.178
Minerales metálicos y no metálicos	707
Caza, silvicultura y pesca	378
Extracción de petróleo crudo y gas natural	114
Producción intelectual	105
Total	66.231



SISTEMA DE INTERMEDIACIÓN FINANCIERA
CARTERA DE CRÉDITOS DESTINADA AL SECTOR PRODUCTIVO POR TIPO DE CRÉDITO Y DESTINO
AL 30 DE ABRIL DE 2018
 (En millones de bolivianos)



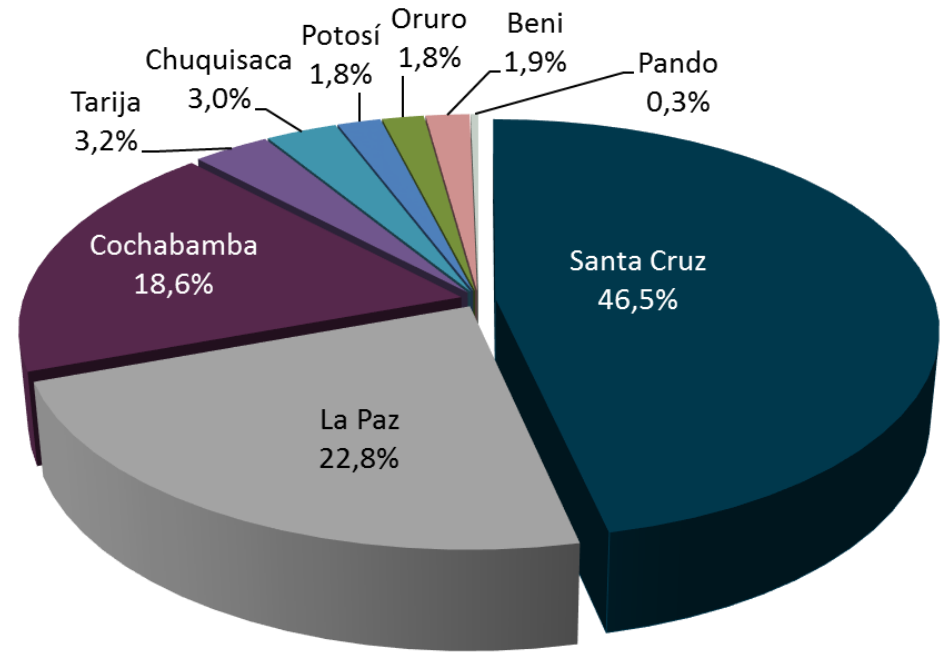
**SISTEMA DE INTERMEDIACIÓN FINANCIERA
 CRÉDITO AL SECTOR PRODUCTIVO
 COMPOSICIÓN POR OBJETO DEL CRÉDITO
 (En millones de bolivianos)**



Notas.- A partir de diciembre de 2015 incluye las operaciones de primer piso del Banco de Desarrollo Productivo, desde diciembre de 2016 se incluye información de las IFD y de febrero de 2018 de Pro Mujer IFD. A partir de enero de 2017 se incluye información de las cooperativas La Sagrada Familia R.L. y Magisterio Rural de Chuquisaca R.L. (Resoluciones ASFI/1047/2016 y ASFI/1099/2016, respectivamente). A partir de febrero de 2017 no se incluye información del banco PYME Los Andes Procredit S.A. (Resolución ASFI/129/2017 de 31.01.17 revocó la licencia de funcionamiento por fusión con BME). A partir de abril de 2017 no se incluye la información de "La Plata" Entidad Financiera de Vivienda (Resolución ASFI/414/2017 de 30.03.17 se revocó la licencia de funcionamiento por fusión con VL1).

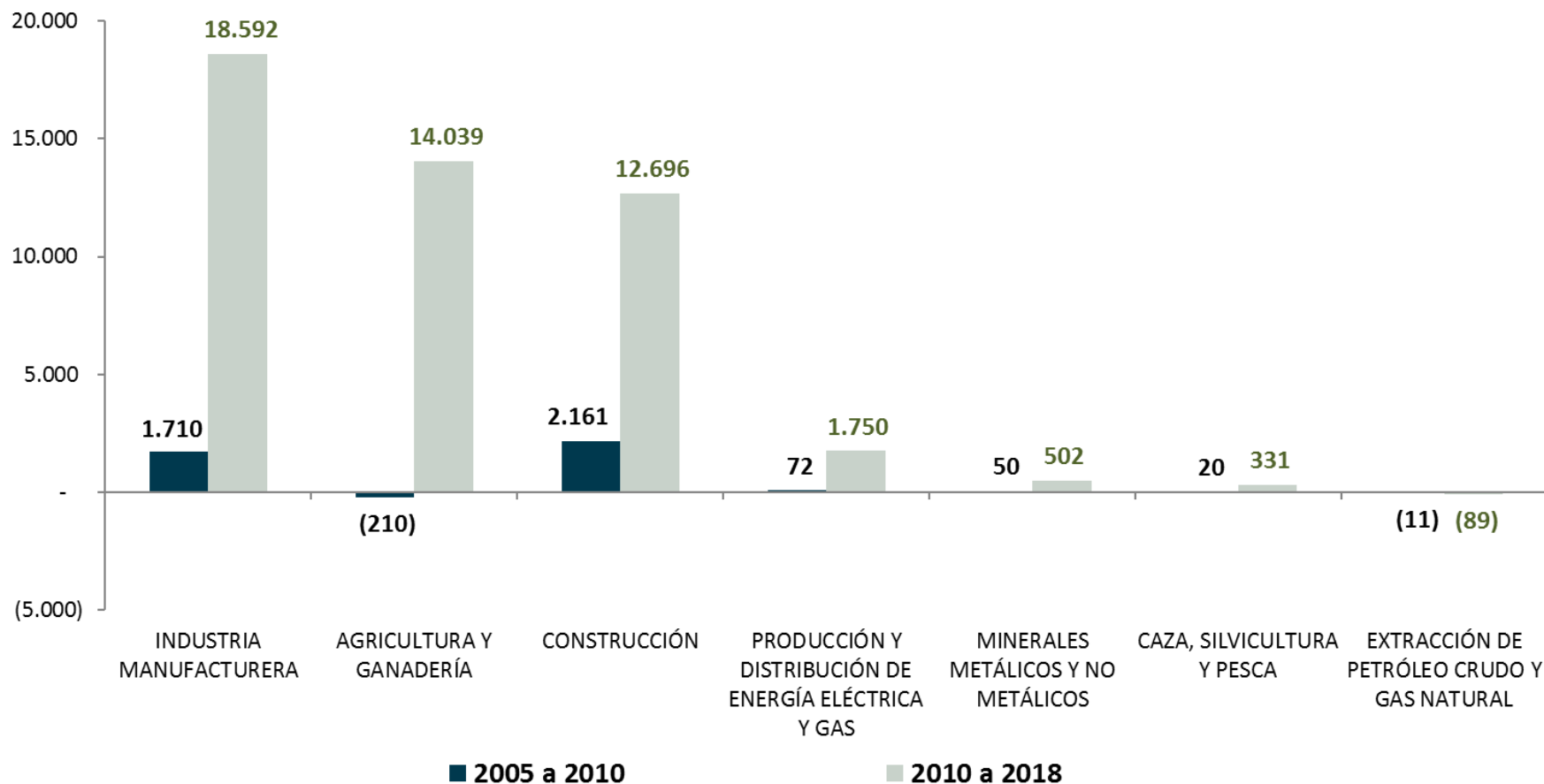
SISTEMA DE INTERMEDIACIÓN FINANCIERA
COMPOSICIÓN DEL CRÉDITO AL SECTOR PRODUCTIVO POR DEPARTAMENTO (*)
AL 30 DE ABRIL DE 2018
(En millones de bolivianos y porcentajes)

Departamento	MONTO Bs millones
Santa Cruz	30.819
La Paz	15.128
Cochabamba	12.297
Tarija	2.149
Chuquisaca	2.005
Potosí	1.220
Oruro	1.174
Beni	1.229
Pando	210
Total	66.231



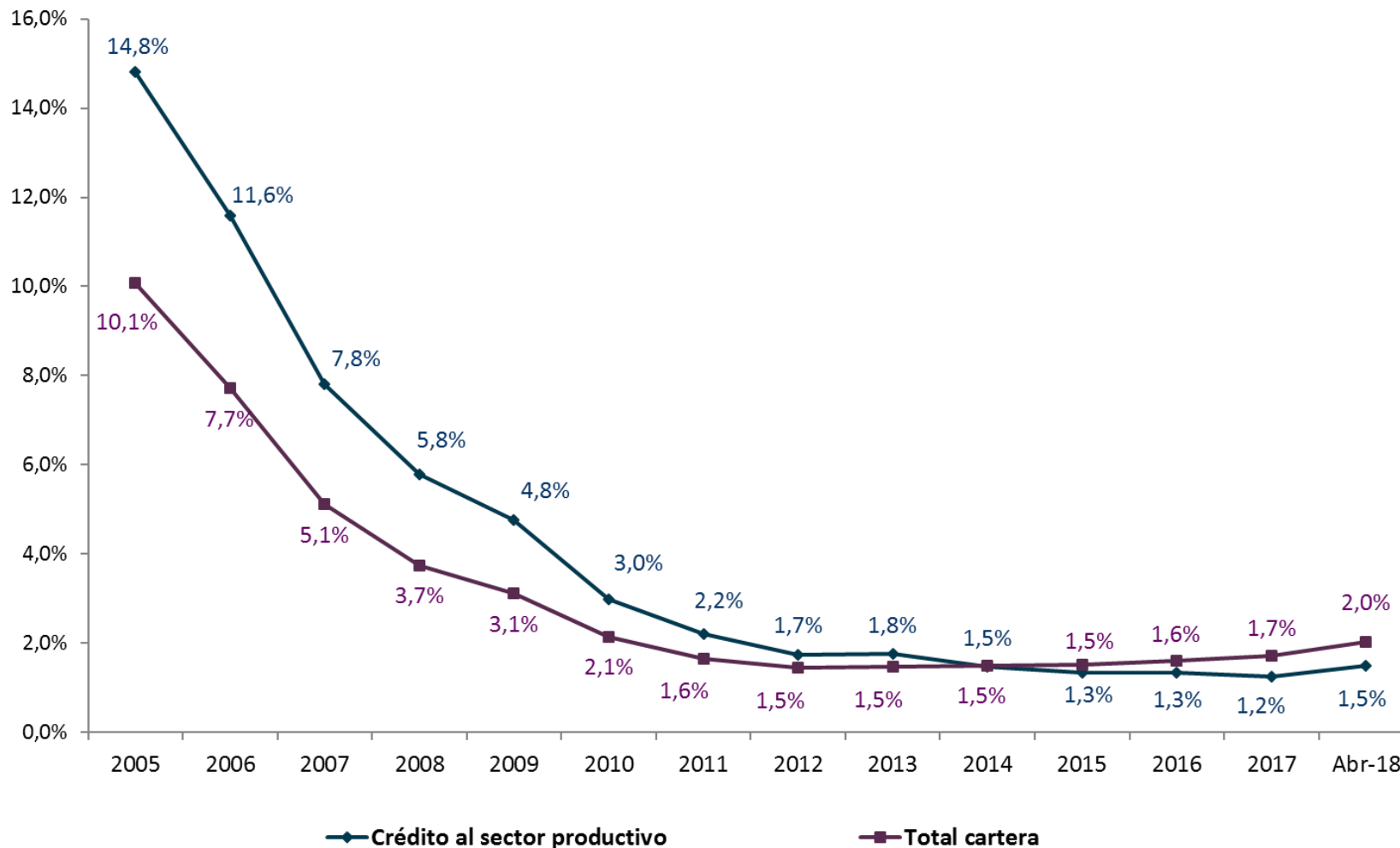
(*) Por lugar de otorgación del crédito.

SISTEMA DE INTERMEDIACIÓN FINANCIERA
CRÉDITO AL SECTOR PRODUCTIVO, POR SECTOR ECONÓMICO
VARIACIONES 2005 a 2010 y 2010 a abril 2018
(En millones de bolivianos)



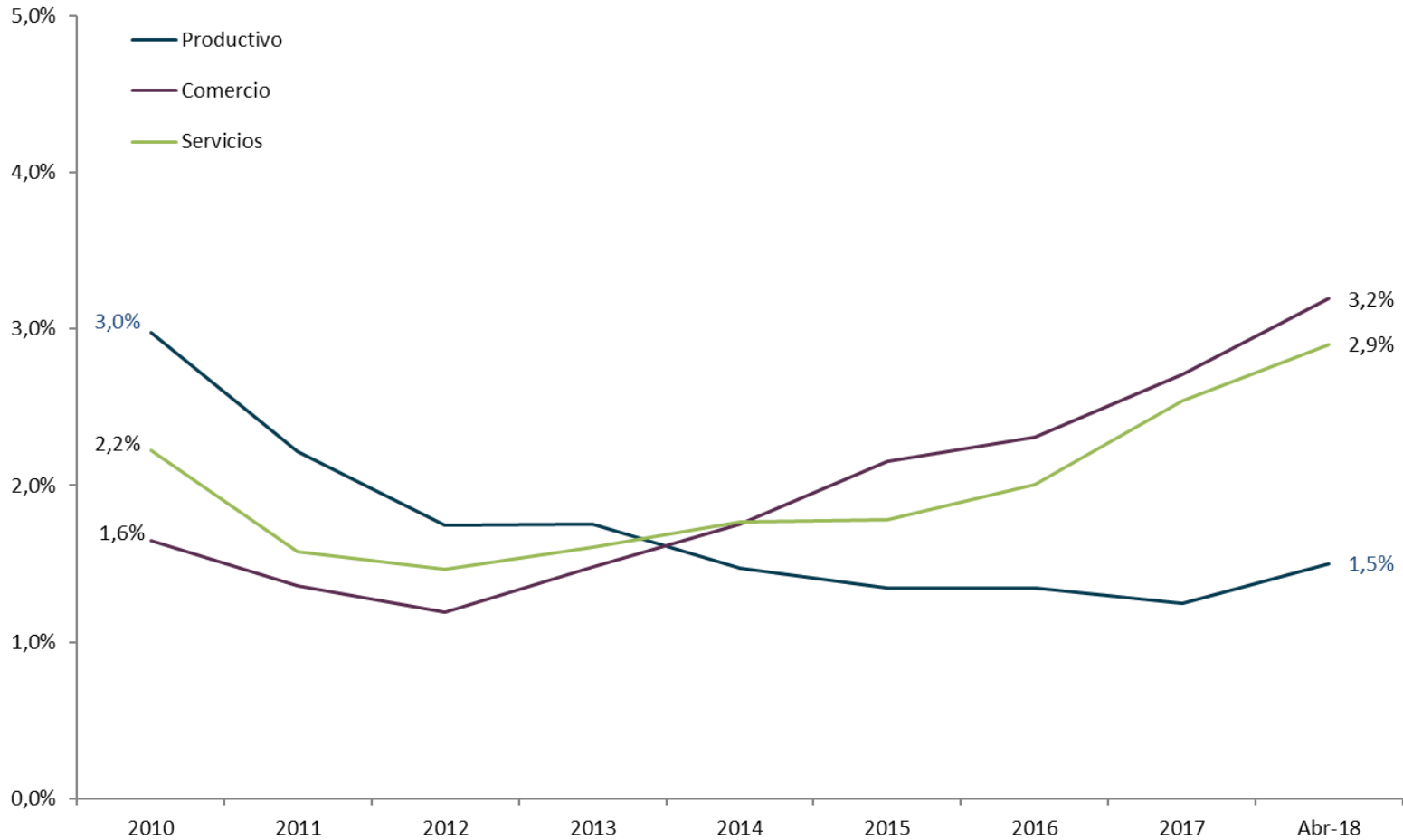
SISTEMA DE INTERMEDIACIÓN FINANCIERA

ÍNDICE DE MORA DEL CRÉDITO AL SECTOR PRODUCTIVO Y LA CARTERA TOTAL (En porcentajes)



Notas.- A partir de diciembre de 2015 incluye las operaciones de primer piso del Banco de Desarrollo Productivo, desde diciembre de 2016 se incluye información de las IFD y de febrero de 2018 de Pro Mujer IFD.
 A partir de enero de 2017 se incluye información de las cooperativas La Sagrada Familia R.L. y Magisterio Rural de Chuquisaca R.L. (Resoluciones ASFI/1047/2016 y ASFI/1099/2016, respectivamente).
 A partir de febrero de 2017 no se incluye información del banco PYME Los Andes Procredit S.A. (Resolución ASFI/129/2017 de 31.01.17 revocó la licencia de funcionamiento por fusión con BME).
 A partir de abril de 2017 no se incluye la información de "La Plata" Entidad Financiera de Vivienda (Resolución ASFI/414/2017 de 30.03.17 se revocó la licencia de funcionamiento por fusión con VL1).

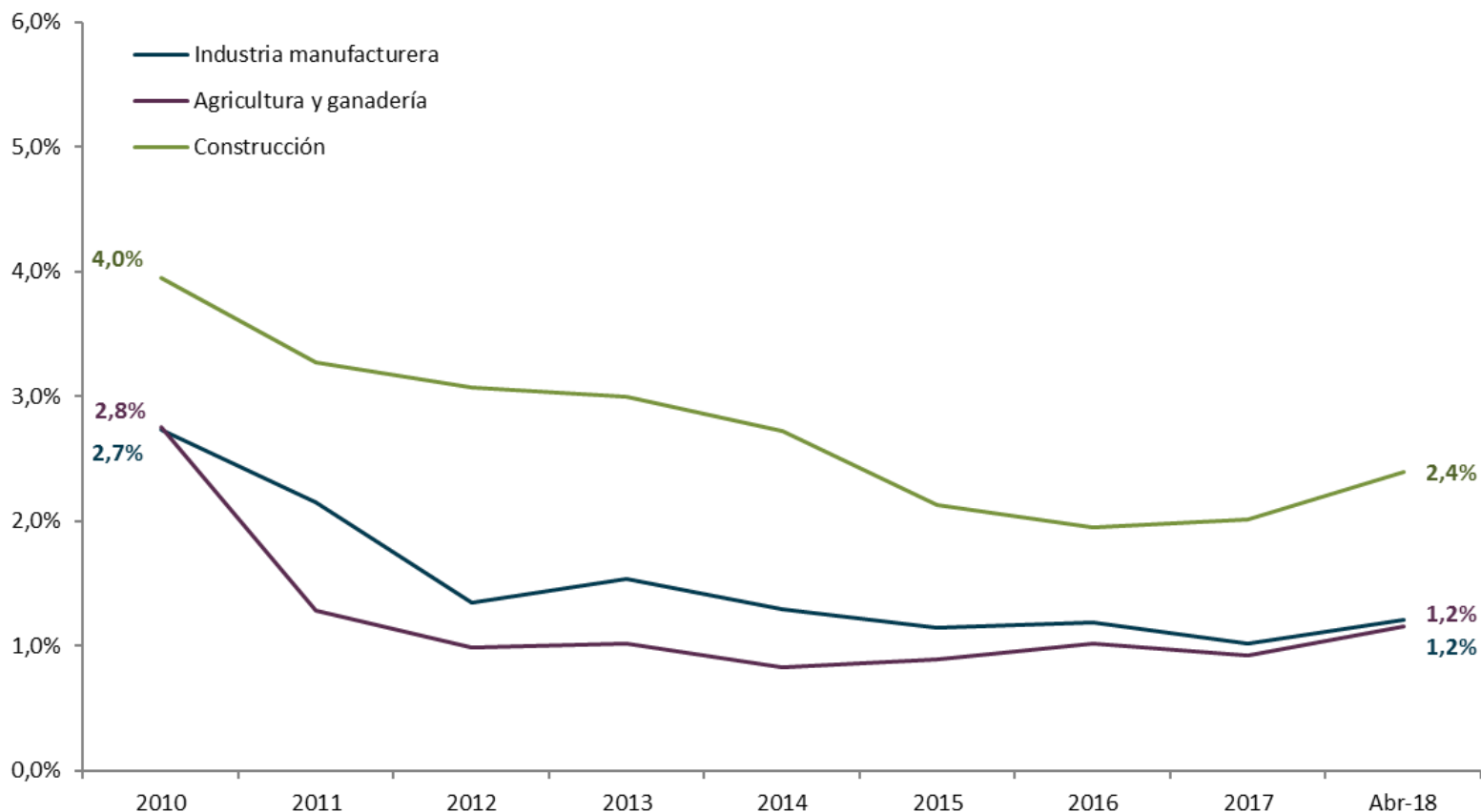
SISTEMA DE INTERMEDIACIÓN FINANCIERA ÍNDICE DE MORA POR SECTOR ECONÓMICO DE DESTINO (En porcentajes)



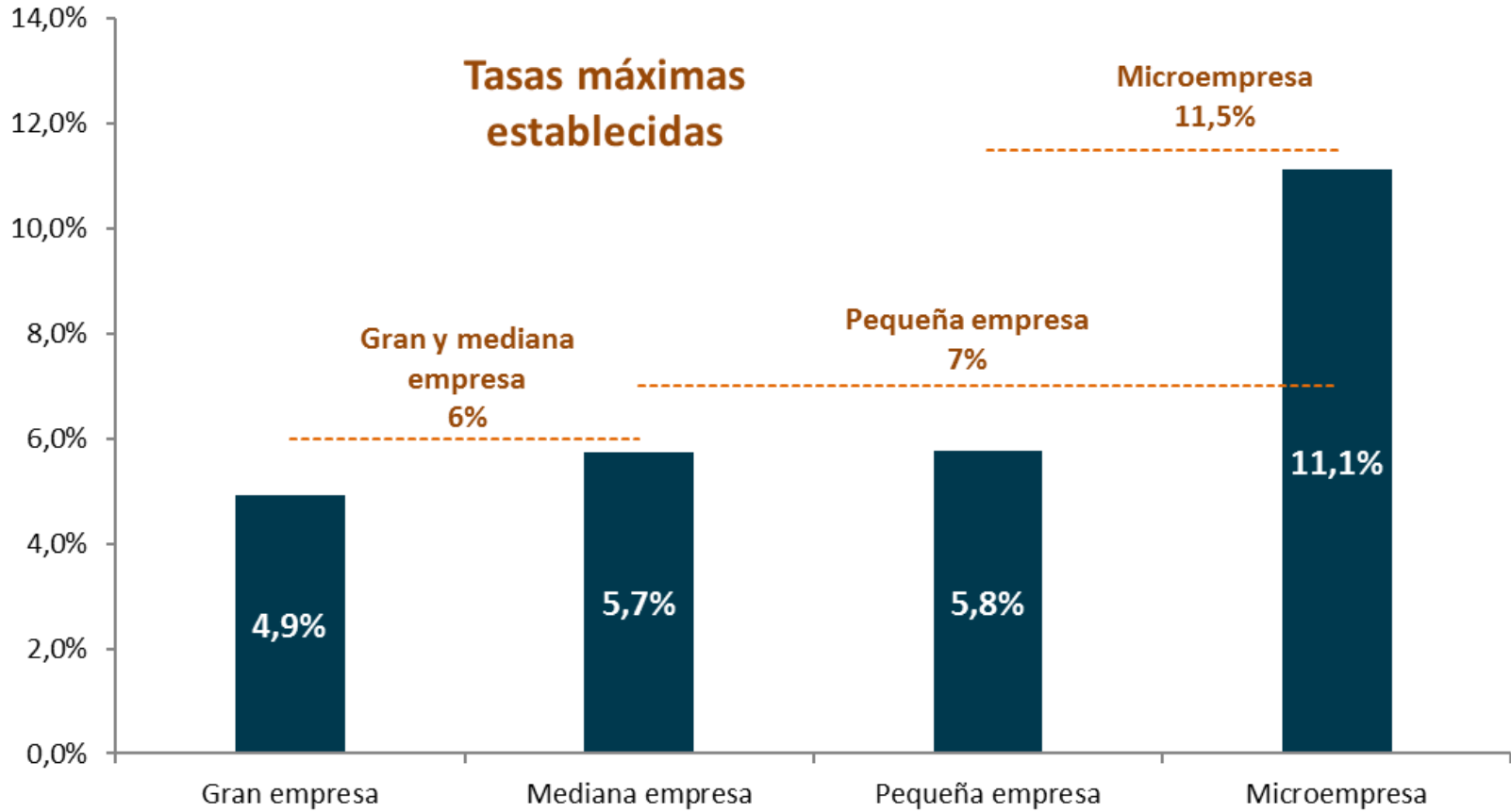
Notas.- A partir de diciembre de 2015 incluye las operaciones de primer piso del Banco de Desarrollo Productivo, desde diciembre de 2016 se incluye información de las IFD y de febrero de 2018 de Pro Mujer IFD.
 A partir de enero de 2017 se incluye información de las cooperativas La Sagrada Familia R.L. y Magisterio Rural de Chuquisaca R.L. (Resoluciones ASFI/1047/2016 y ASFI/1099/2016, respectivamente).
 A partir de febrero de 2017 no se incluye información del banco PYME Los Andes Procredit S.A. (Resolución ASFI/129/2017 de 31.01.17 revocó la licencia de funcionamiento por fusión con BME).
 A partir de abril de 2017 no se incluye la información de "La Plata" Entidad Financiera de Vivienda (Resolución ASFI/414/2017 de 30.03.17 se revocó la licencia de funcionamiento por fusión con VL1).

SISTEMA DE INTERMEDIACIÓN FINANCIERA

ÍNDICE DE MORA DE LOS PRINCIPALES SECTORES ECONÓMICOS DEL SECTOR PRODUCTIVO (En porcentajes)



SISTEMA DE INTERMEDIACIÓN FINANCIERA (*)
TASA PROMEDIO PONDERADA DEL CRÉDITO AL SECTOR PRODUCTIVO POR TAMAÑO DE EMPRESA
ABRIL DE 2018
(en porcentajes)



(*) No incluye IFD.