

# SECTORES PRIORIZADOS

---

**A** SECTOR PRODUCTIVO

**B** VIVIENDA DE INTERÉS SOCIAL

**Julio - 2021**



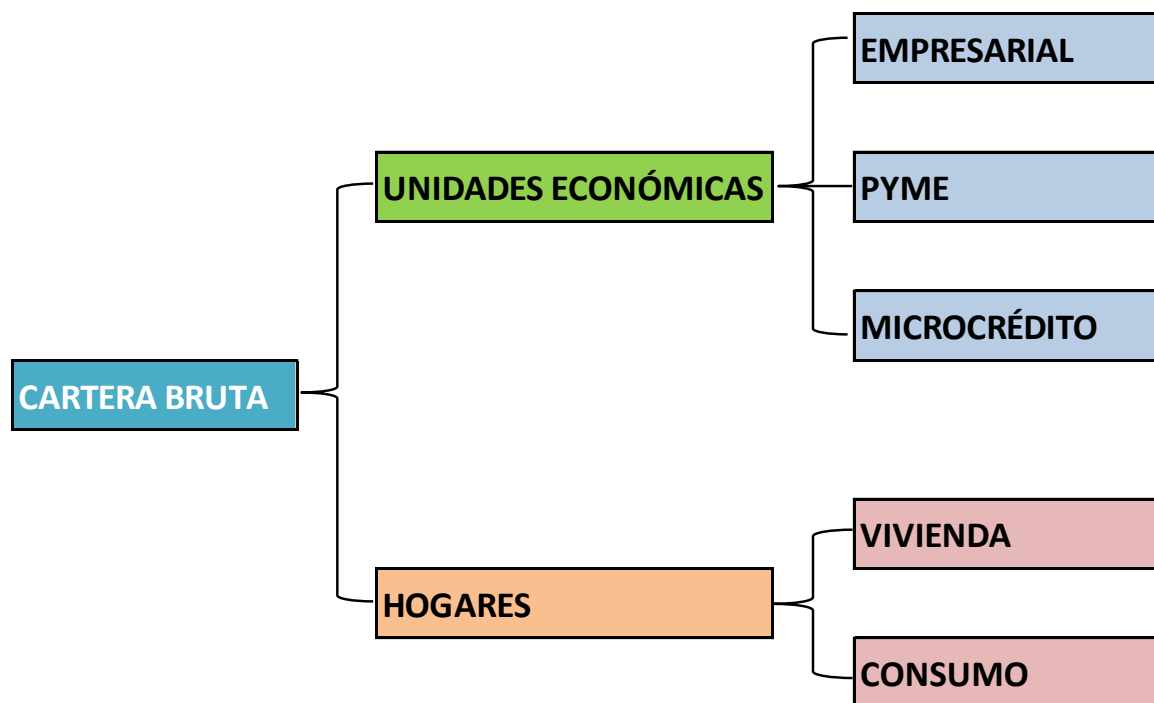
**A**

# CRÉDITOS DESTINADOS AL SECTOR PRODUCTIVO

---

## 1. DEFINICIONES

### Desagregación de la cartera:



## Clasificación de la cartera por destino del crédito:

Agricultura y ganadería	Productivo (*)
Caza, silvicultura y pesca	
Extracción de petróleo crudo y gas natural	
Minerales metálicos y no metálicos	
Industrial manufacturera	
Producción y distribución de energía eléctrica, gas y agua	
Construcción	
Turismo (**)	
Producción intelectual (**)	Comercio
Ventas al por mayor y menor	
Hoteles y restaurantes	Servicios
Transporte, almacenamiento y comunicaciones	
Servicios inmobiliarios, empresariales	
Servicios de la administración pública	
Servicios sociales, comunales y personales	
Otros servicios	

(\*) Es el crédito empresarial, PYME y microcrédito, cuyo destino corresponde a las actividades económicas detalladas en el cuadro precedente.

(\*\*) A partir de julio de 2015, con Resolución ASFI/570/2015 de 27.07.2015 se incluyen como crédito productivo, los créditos destinados al sector turismo (para capital de inversión) y a la producción intelectual.

### Notas.-

- A partir de noviembre de 2019 se incluye información de "Sembrar Sartawi IFD", en cumplimiento de la Resolución ASFI/811/2019 de 16.09.19, con inicio de operación el 18.11.19.
- A partir de enero de 2020 se incluye información de Cooperativa de ahorro y crédito societaria "San Martín R.L.", en cumplimiento de la Resolución ASFI/904/2019 de 22.10.19, con inicio de operaciones el 07.01.2020.
- A partir de enero de 2020, no se incluye la información de Banco do Brasil S.A., debido a que con Resolución ASFI/1150/2019 de 30 de diciembre de 2019 se autoriza la disolución y liquidación voluntaria de la entidad.
- A partir de julio de 2021 se incluye la información de la Cooperativa San Pedro de Aiquile Ltda., misma que fue autorizada con Resolución ASFI/421/2021.

## **Crédito para capital de inversión:**

Es el crédito destinado a cubrir necesidades de financiamiento para el pago por concepto de maquinaria y equipo u otros bienes duraderos, para incrementar o mejorar la capacidad productiva o de ventas. Es de mediano y largo plazo.

## **Crédito para capital de operaciones:**

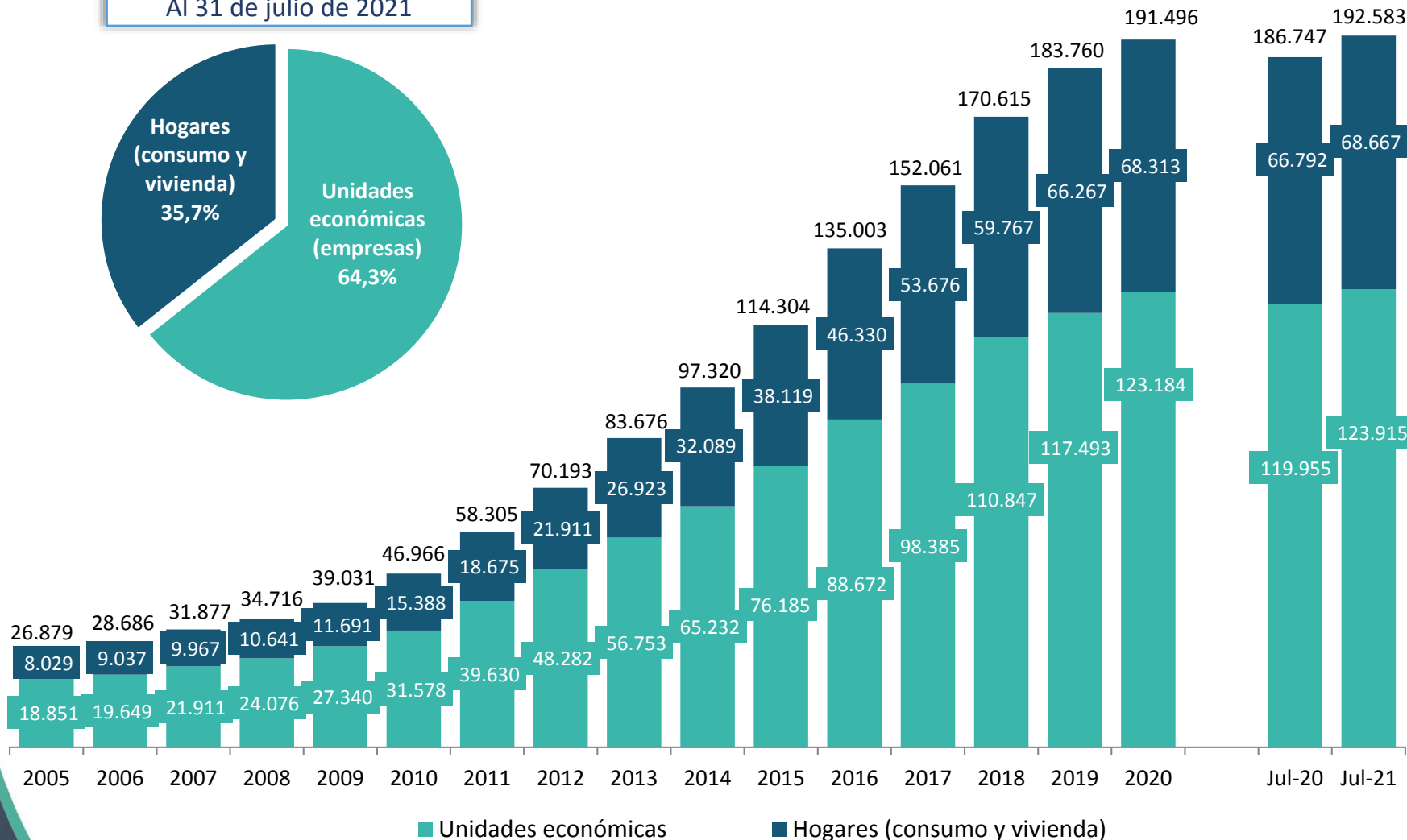
Es el crédito destinado a cubrir necesidades de financiamiento para el pago por concepto de insumos, materia prima, mano de obra y otros necesarios para ejecutar sus operaciones. Es de corto plazo.

# Sistema de Intermediación Financiera

## Cartera de créditos a unidades económicas y hogares (\*)

(en millones de bolivianos)

Al 31 de julio de 2021



(\*) El crédito a unidades económicas considera: crédito empresarial, PYME y microcrédito y el crédito a hogares considera: crédito de vivienda y consumo.

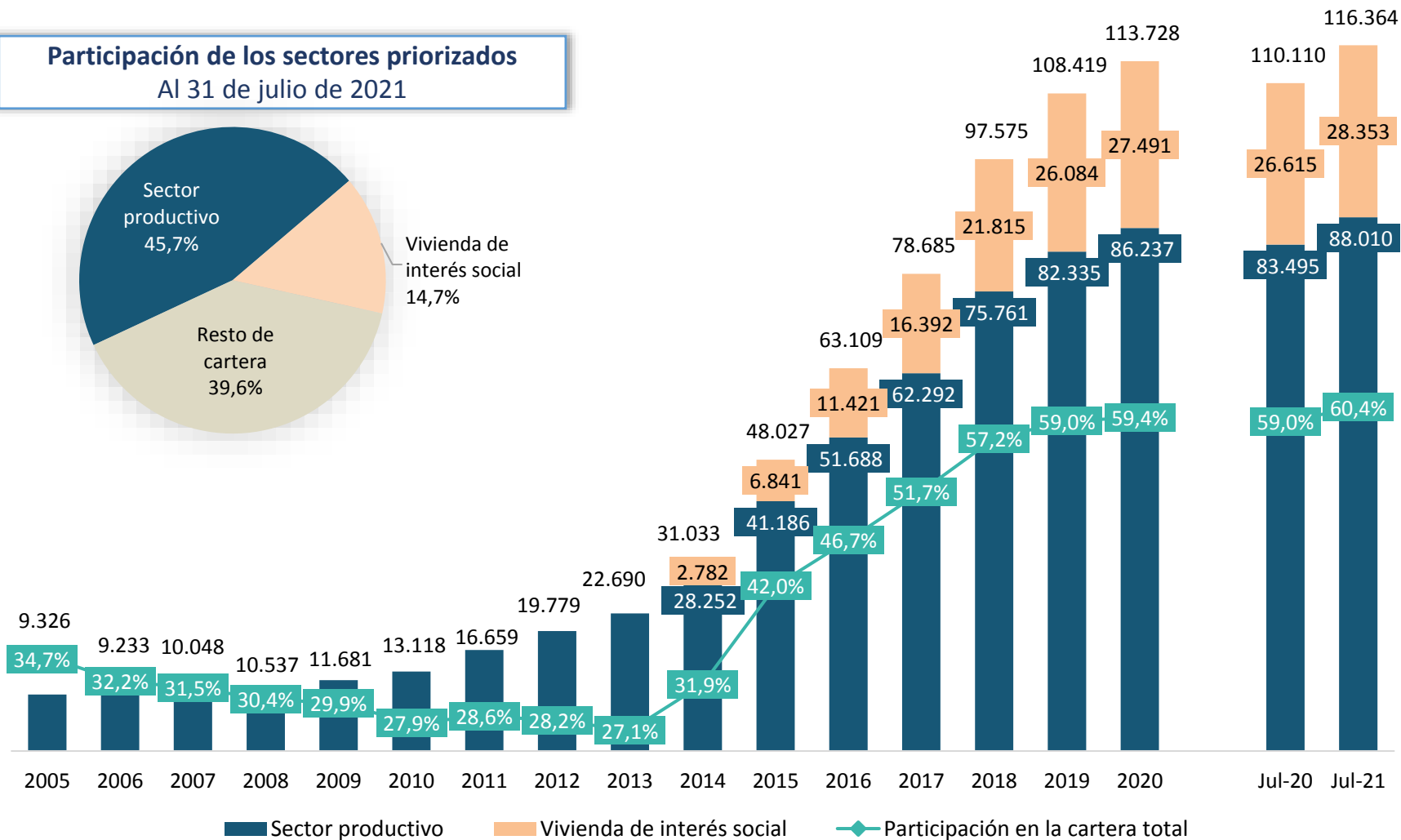
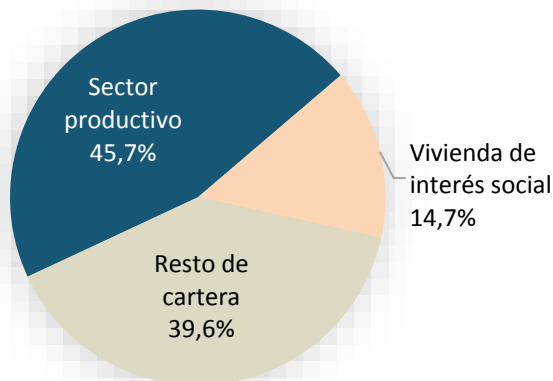
# Sistema de Intermediación Financiera

## Cartera de créditos a sectores priorizados

(en millones de bolivianos y porcentajes)

### Participación de los sectores priorizados

Al 31 de julio de 2021



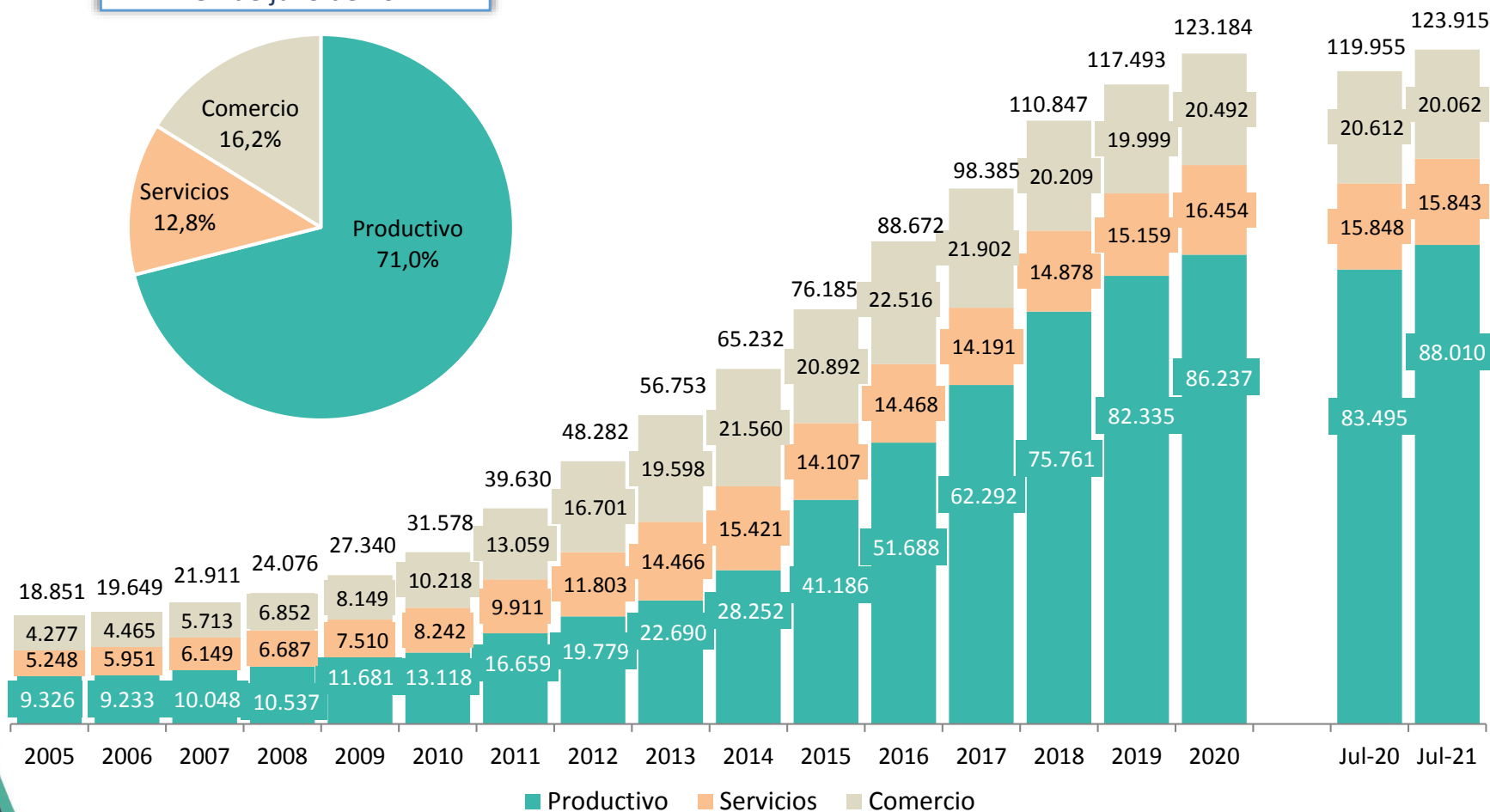
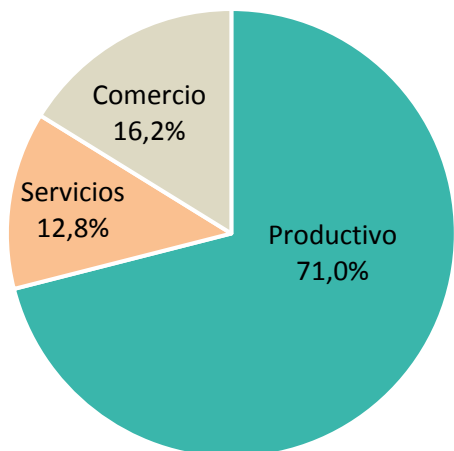
Variación (12 meses)	2006	2007	2008	2009	2010	2011	2012	2013	2014	2015	2016	2017	2018	2019	2020	Jul-21
Sector Productivo	-1,0%	8,8%	4,9%	10,9%	12,3%	27,0%	18,7%	14,7%	24,5%	45,8%	25,5%	20,5%	21,6%	8,7%	4,7%	5,4%
Vivienda de interés social											145,9%	66,9%	43,5%	33,1%	19,6%	5,4%

# Sistema de Intermediación Financiera

## Composición de la cartera a unidades económicas por sector económico

(en millones de bolivianos y porcentajes)

Al 31 de julio de 2021



**Productivo**, corresponde a la cartera destinada a: 1) agricultura y ganadería; 2) caza silvicultura y pesca; 3) extracción de petróleo crudo y gas natural; 4) minerales metálicos y no metálicos; 5) industria manufacturera; 6) producción, distribución de energía eléctrica, gas y agua; 7) construcción, 8) producción intelectual y 9) turismo (para capital de inversión).

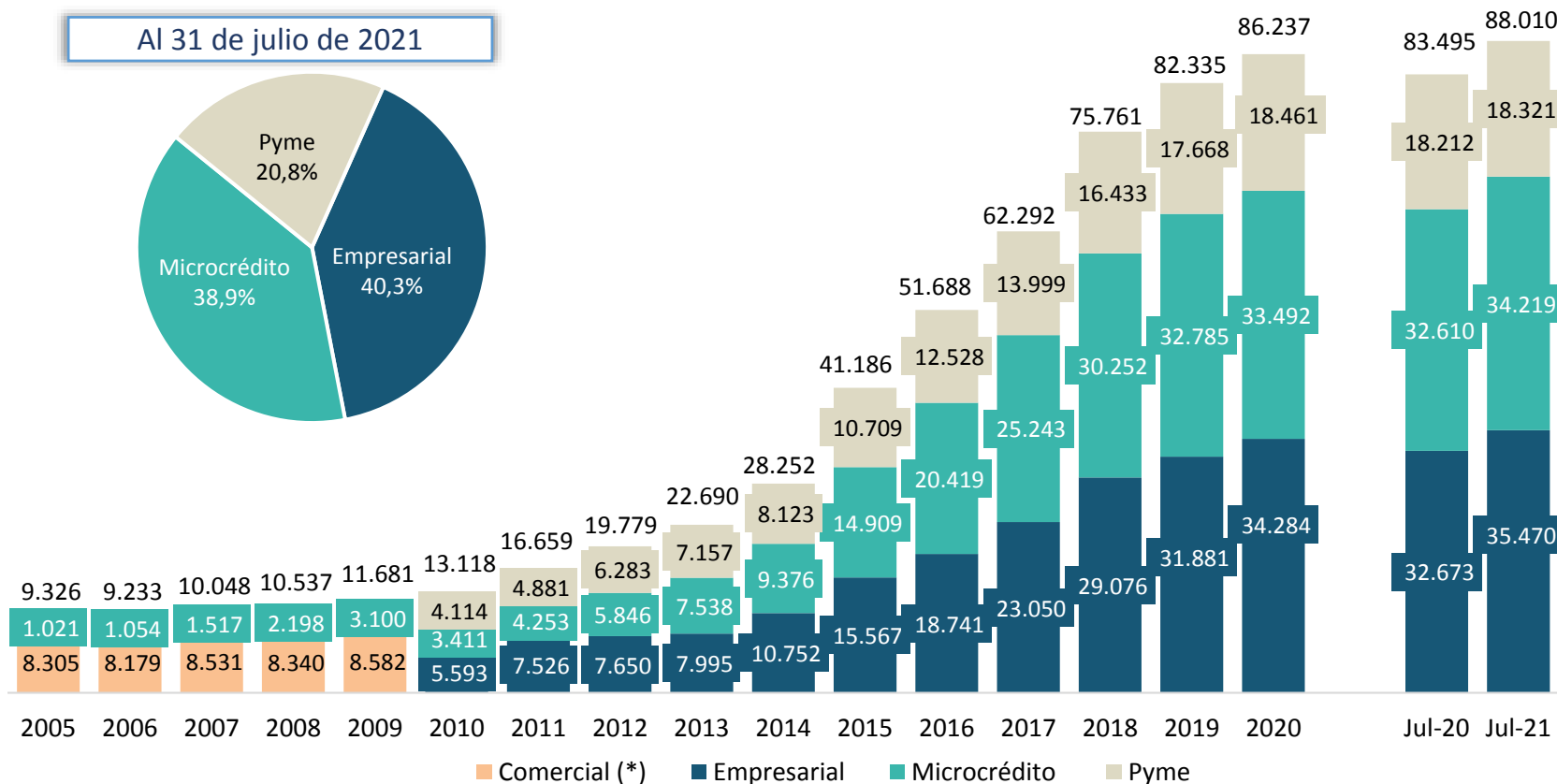
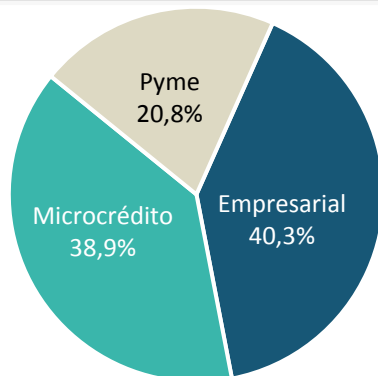


## Sistema de Intermediación Financiera

### Cartera de créditos destinada al sector productivo por tipo de crédito

(en millones de bolivianos)

Al 31 de julio de 2021



Variación (12 meses)	2011	2012	2013	2014	2015	2016	2017	2018	2019	2020	Jul-21
Empresarial	34,6%	1,6%	4,5%	34,5%	44,8%	20,4%	23,0%	26,1%	9,6%	7,5%	8,6%
Microcrédito	24,7%	37,5%	28,9%	24,4%	59,0%	37,0%	23,6%	19,8%	8,4%	2,2%	4,9%
Pyme	18,6%	28,7%	13,9%	13,5%	31,8%	17,0%	11,7%	17,4%	7,5%	4,5%	0,6%

(\*) Hasta agosto del 2010

# Sistema de Intermediación Financiera

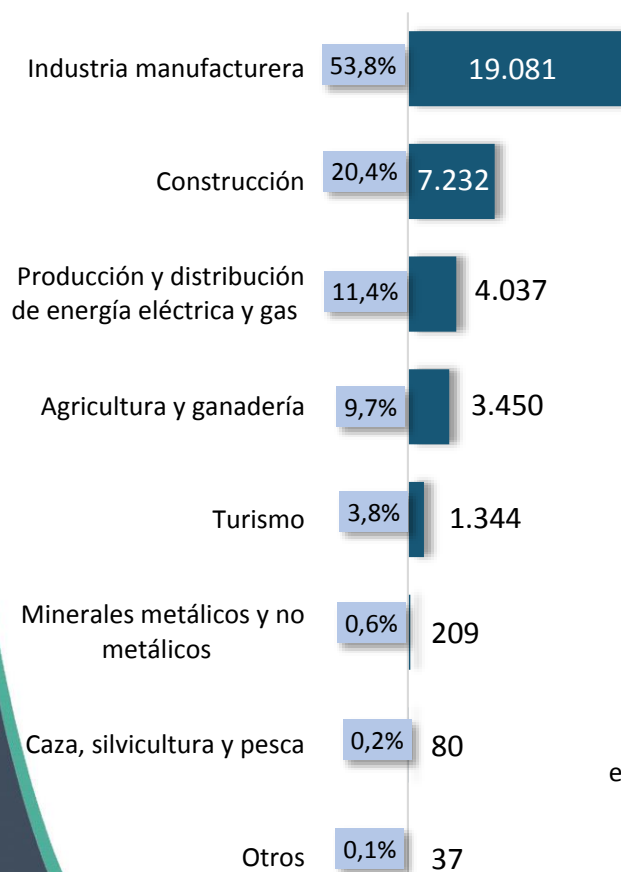
## Cartera de créditos destinada al sector productivo

### por tipo de crédito y destino

#### Al 31 de julio de 2021

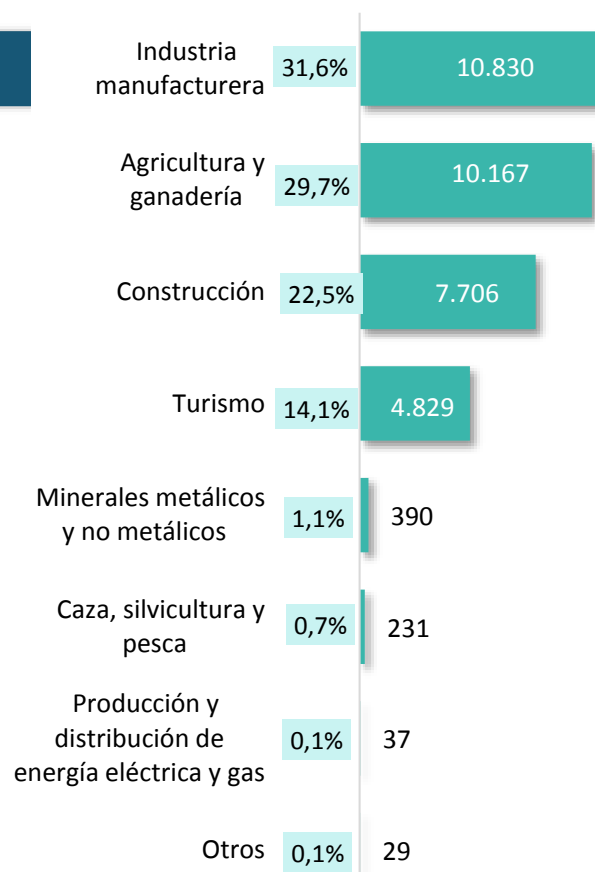
(en millones de bolivianos)

### Crédito Empresarial



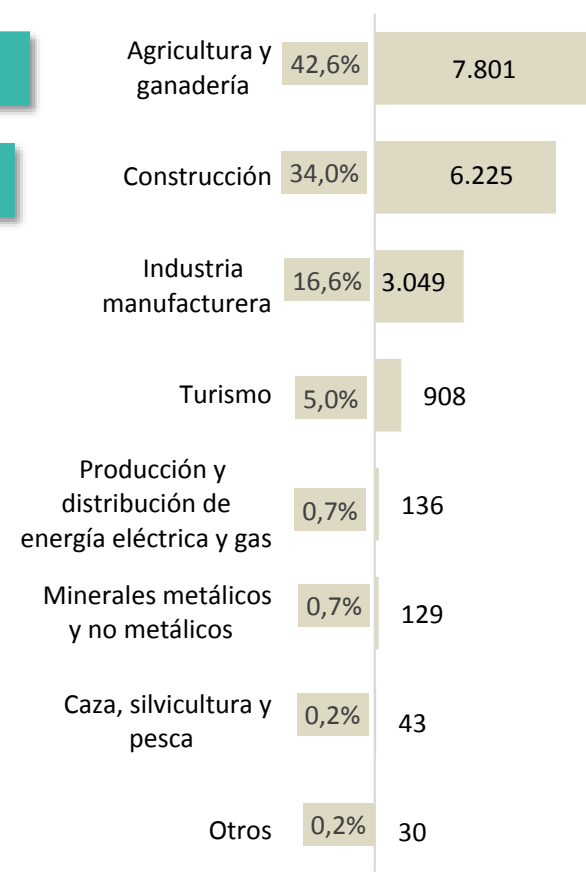
**Total: 35.470**

### Microcrédito



**Total: 34.219**

### Crédito PYME



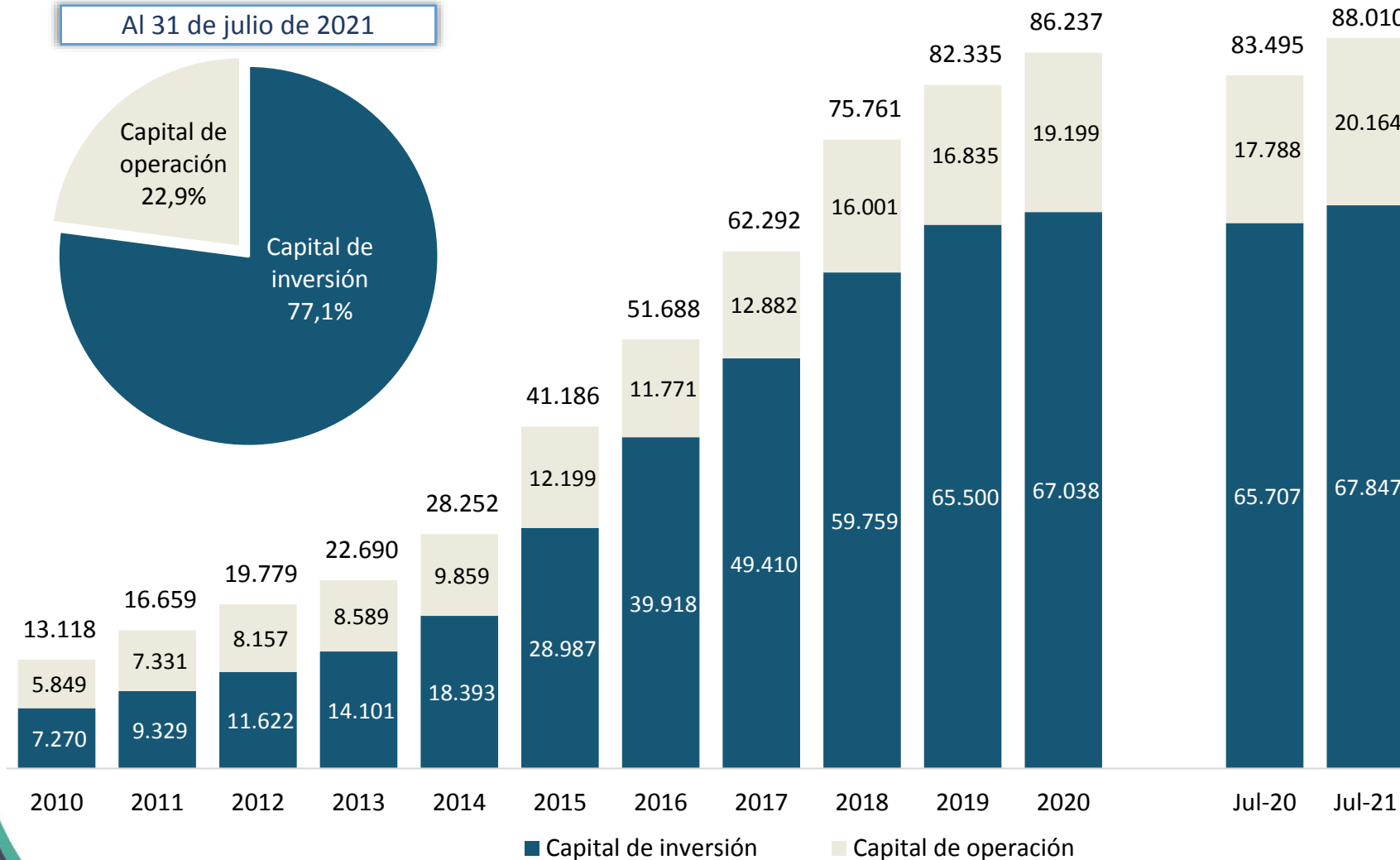
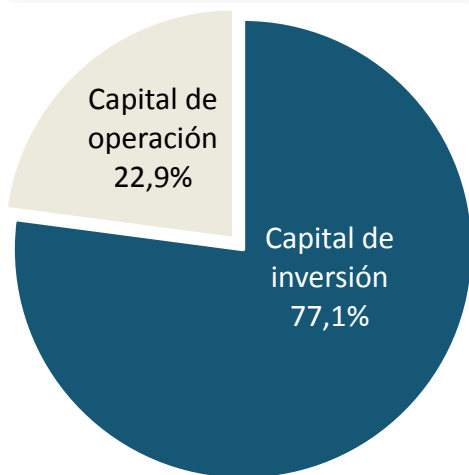
**Total: 18.321**

# Sistema de Intermediación Financiera

## Crédito al sector productivo

### Composición por objeto del crédito (en millones de bolivianos)

Al 31 de julio de 2021

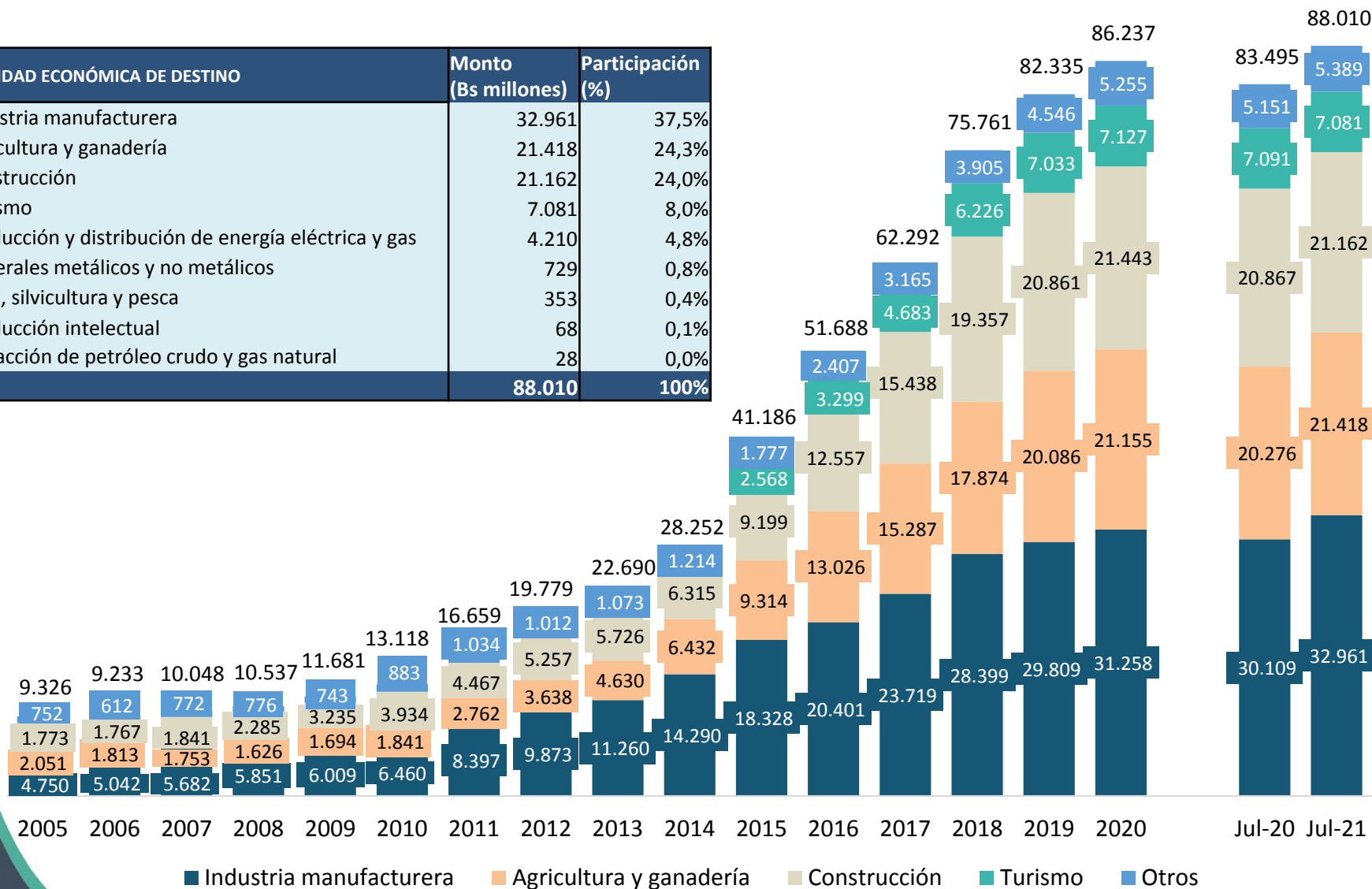


Nota.- Información disponible desde la gestión 2010.

# Sistema de Intermediación Financiera

## Crédito al sector productivo según actividad económica de destino (en millones de bolivianos y porcentajes)

ACTIVIDAD ECONÓMICA DE DESTINO	Monto (Bs millones)	Participación (%)
Industria manufacturera	32.961	37,5%
Agricultura y ganadería	21.418	24,3%
Construcción	21.162	24,0%
Turismo	7.081	8,0%
Producción y distribución de energía eléctrica y gas	4.210	4,8%
Minerales metálicos y no metálicos	729	0,8%
Caza, silvicultura y pesca	353	0,4%
Producción intelectual	68	0,1%
Extracción de petróleo crudo y gas natural	28	0,0%
<b>Total</b>	<b>88.010</b>	<b>100%</b>



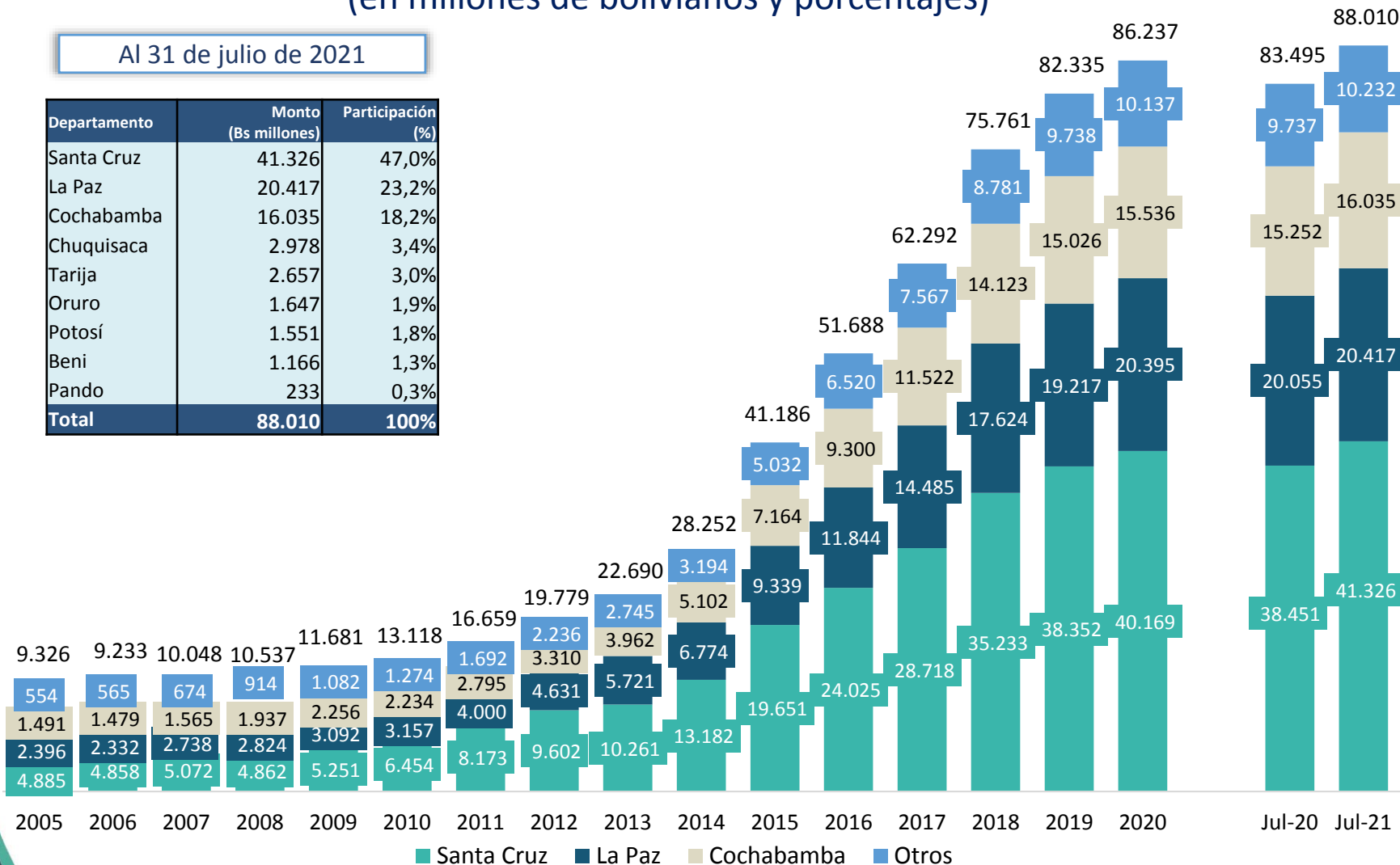
## Sistema de Intermediación Financiera

### Crédito al sector productivo según departamento (\*)

(en millones de bolivianos y porcentajes)

Al 31 de julio de 2021

Departamento	Monto (Bs millones)	Participación (%)
Santa Cruz	41.326	47,0%
La Paz	20.417	23,2%
Cochabamba	16.035	18,2%
Chuquisaca	2.978	3,4%
Tarija	2.657	3,0%
Oruro	1.647	1,9%
Potosí	1.551	1,8%
Beni	1.166	1,3%
Pando	233	0,3%
<b>Total</b>	<b>88.010</b>	<b>100%</b>

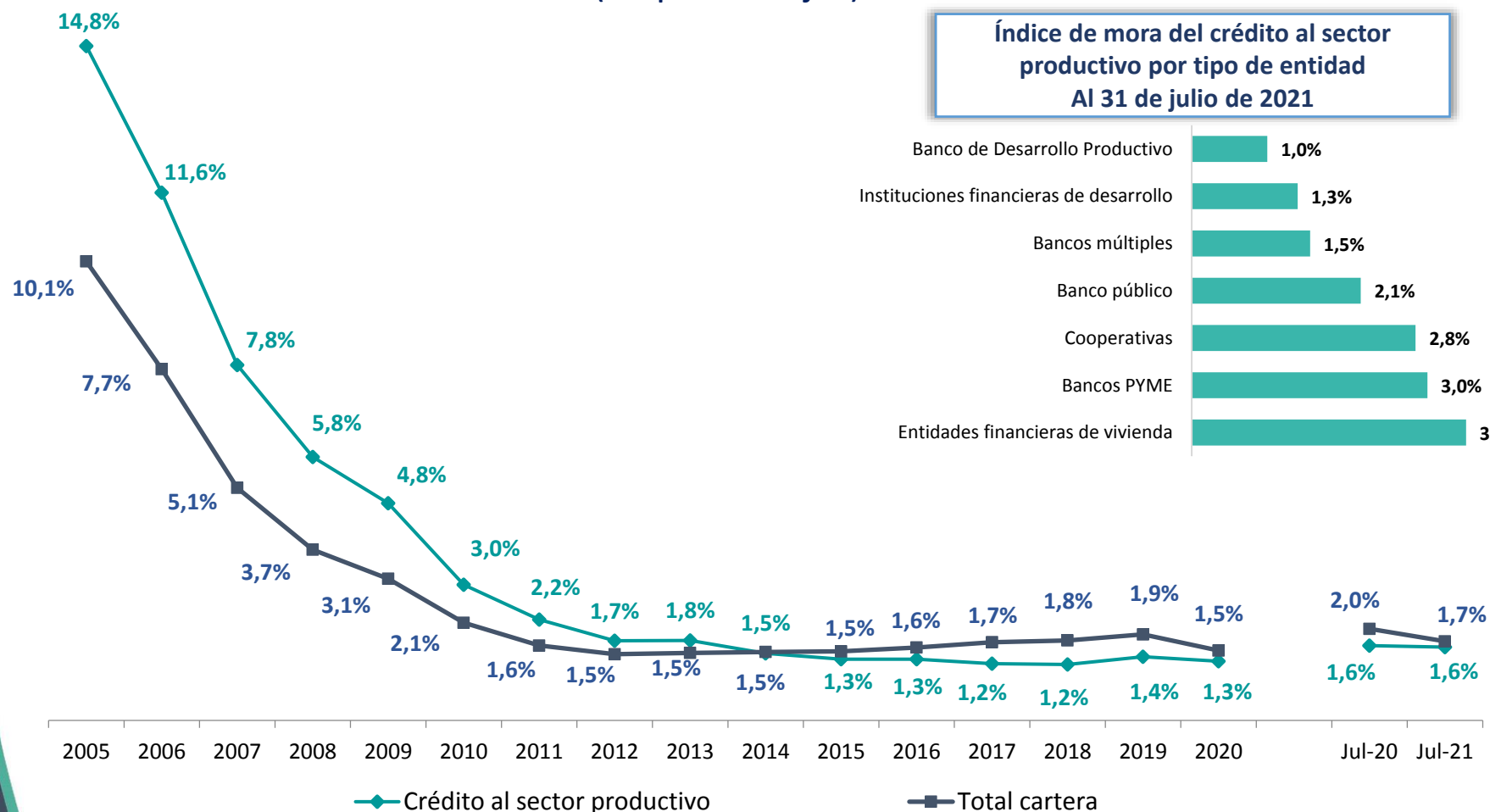
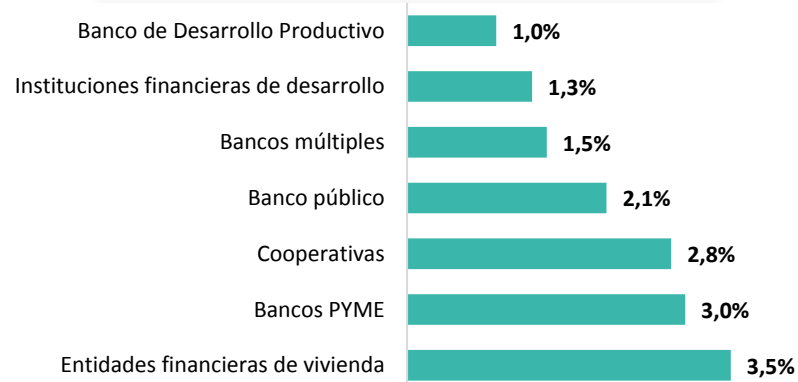


(\*) Por lugar de otorgación del crédito.

# Sistema de Intermediación Financiera

## Índice de mora (IM) del crédito al sector productivo (en porcentajes)

**Índice de mora del crédito al sector productivo por tipo de entidad  
Al 31 de julio de 2021**



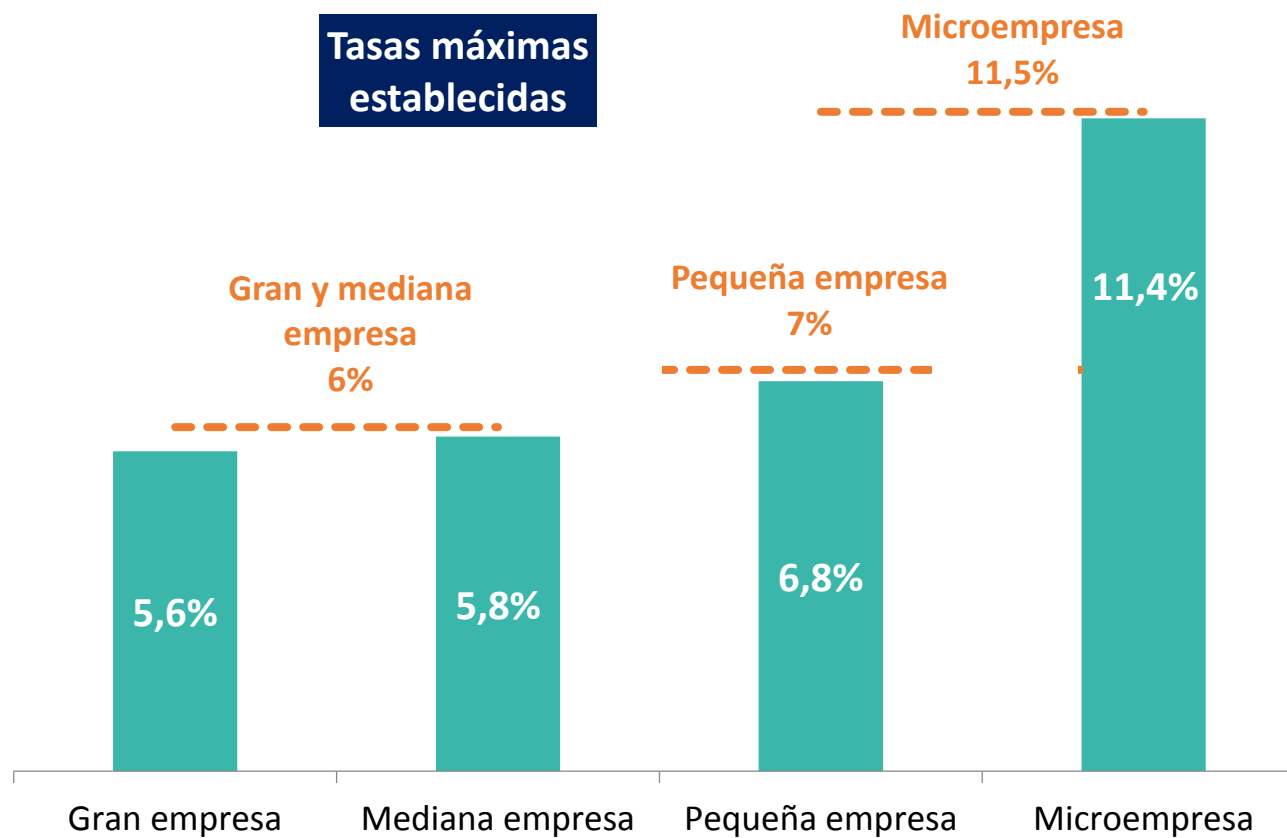
IM principales actividades del sector productivo	2005	2006	2007	2008	2009	2010	2011	2012	2013	2014	2015	2016	2017	2018	2019	2020	Jul-20	Jul-21
Industria manufacturera	12,4%	9,3%	6,6%	4,9%	4,1%	2,7%	2,2%	1,3%	1,5%	1,3%	1,1%	1,2%	1,0%	1,0%	1,2%	1,0%	1,3%	1,3%
Agricultura y ganadería	19,3%	16,8%	12,5%	9,1%	7,9%	2,8%	1,3%	1,0%	1,0%	0,8%	0,9%	1,0%	0,9%	1,0%	1,0%	0,9%	1,2%	1,0%
Construcción	21,6%	16,4%	10,0%	7,5%	5,2%	4,0%	3,3%	3,1%	3,0%	2,7%	2,1%	1,9%	2,0%	1,9%	2,3%	2,3%	3,0%	2,8%

# Sistema de Intermediación Financiera (\*)

## Tasa promedio ponderada del crédito al sector productivo por tamaño de empresa

### Julio de 2021

(en porcentajes)



(\*) No incluye IFD.



**B**

# CRÉDITOS DE VIVIENDA DE INTERÉS SOCIAL



# 1. DEFINICIONES

## Características

### CRÉDITO DE VIVIENDA DE INTERÉS SOCIAL

#### 1. CRÉDITO HIPOTECARIO

- a) Financiamiento de una única vivienda sin fines comerciales.
- b) Valor comercial máximo: departamento UFV400.000 y casa UFV460.000.-
- c) Valor comercial máximo del terreno 40% del valor de casa.
- d) Destino del crédito:
  - \* Adquisición de terreno con fines de construcción de vivienda;
  - \* Compra de vivienda individual o en propiedad horizontal;
  - \* Construcción de vivienda individual;
  - \* Refacción, remodelación, ampliación, mejoramiento de vivienda individual o en propiedad horizontal.

#### 2. SIN GARANTÍA HIPOTECARIA

- a) Destino del crédito:
  - \* Construcción de vivienda individual;
  - \* Refacción, remodelación, ampliación, mejoramiento de vivienda individual o en propiedad horizontal;
  - \* Anticrético de vivienda.

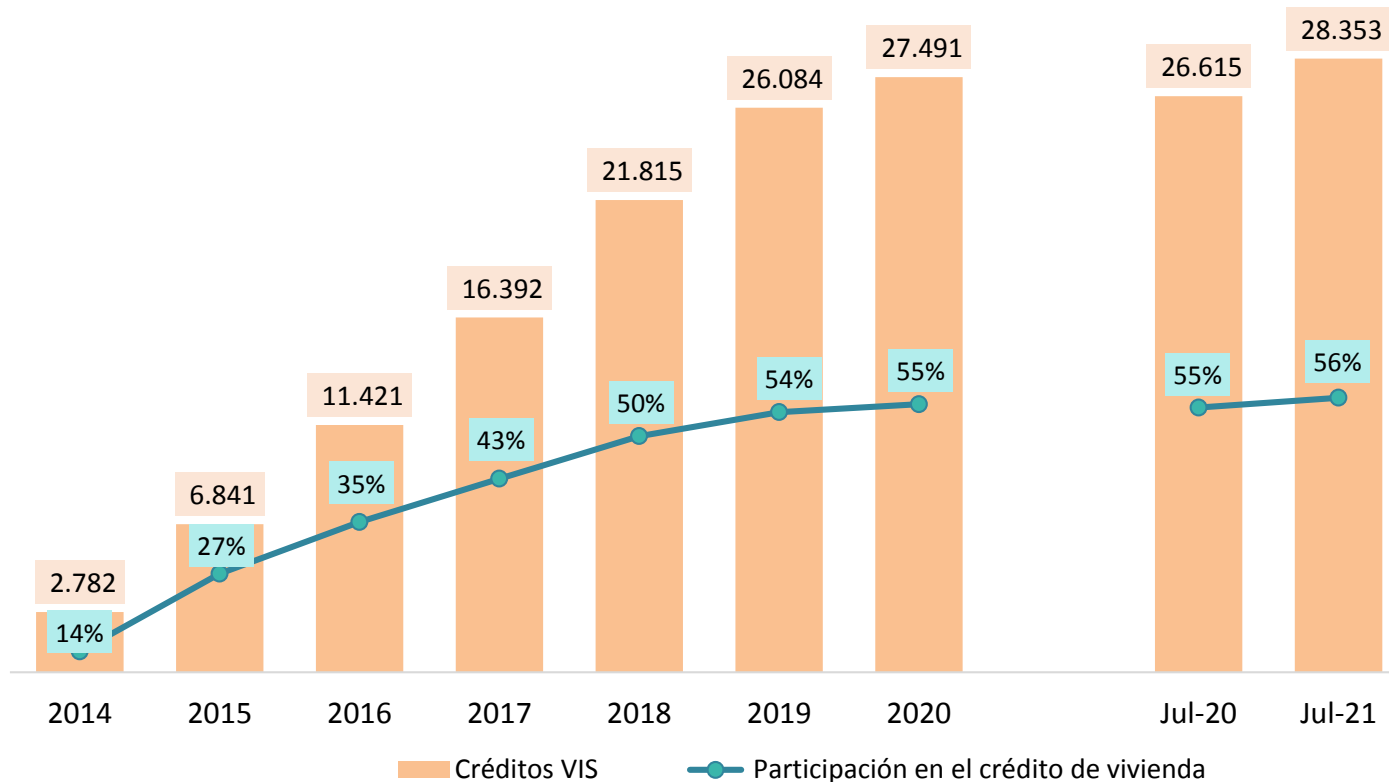
Valor comercial de la vivienda de interés social	Tasa máxima de interés anual
Igual o menor a UFV255.000	5,50%
De UFV255.001 a UFV380.000	6,00%
De UFV380.001 a UFV460.000	6,50%

Fuente: Recopilación de Normas para Servicios Financieros y Decreto Supremo N° 1842 de 18 de diciembre de 2013.

## Sistema de Intermediación Financiera

### Crédito de vivienda de interés social (\*)

(en millones de bolivianos y en porcentajes)

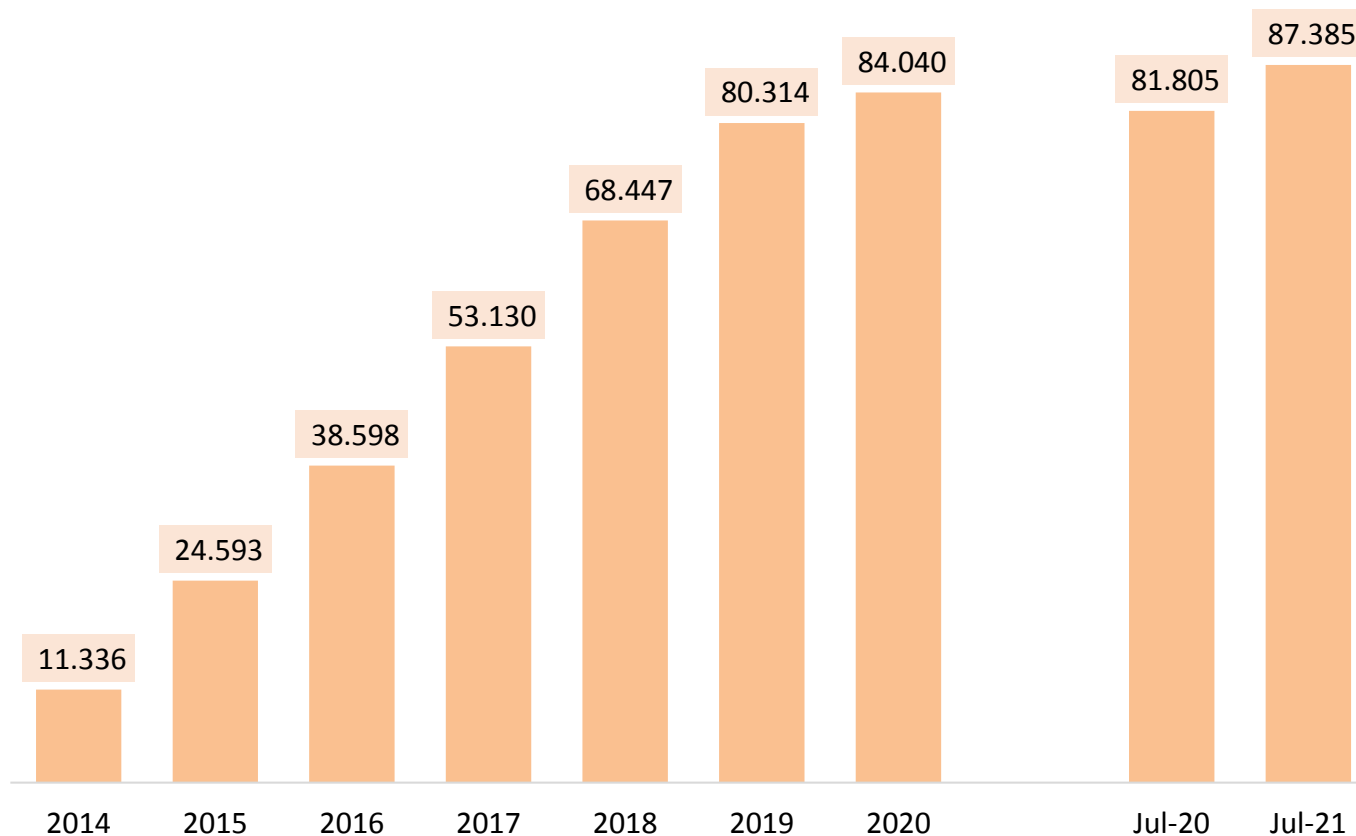


	2014	2015	2016	2017	2018	2019	2020	Jul-20	Jul-21
Crédito de vivienda de interés social sin garantía hipotecaria	38	64	86	79	361	258	281	289	275
Crédito hipotecario de vivienda de interés social	2.744	6.777	11.335	16.313	21.454	25.826	27.210	26.326	28.078
<b>Total créditos VIS</b>	<b>2.782</b>	<b>6.841</b>	<b>11.421</b>	<b>16.392</b>	<b>21.815</b>	<b>26.084</b>	<b>27.491</b>	<b>26.615</b>	<b>28.353</b>

(\*) Corresponde a:

- Créditos de vivienda de interés social, otorgados a partir de la emisión del Decreto Supremo N° 1842 de 18 de diciembre de 2013.
- Créditos desembolsados con anterioridad al Decreto Supremo N° 1842, cuyas tasas de interés fueron renegociadas con el cliente en el marco de las tasas máximas establecidas para este tipo de crédito.

## Sistema de Intermediación Financiera Crédito de vivienda de interés social (\*) (en número de familias beneficiadas)



(\*) Corresponde a:

- Créditos de vivienda de interés social, otorgados a partir de la emisión del Decreto Supremo N° 1842 de 18 de diciembre de 2013.
- Créditos desembolsados con anterioridad al Decreto Supremo N° 1842, cuyas tasas de interés fueron renegociadas con el cliente en el marco de las tasas máximas establecidas para este tipo de crédito.

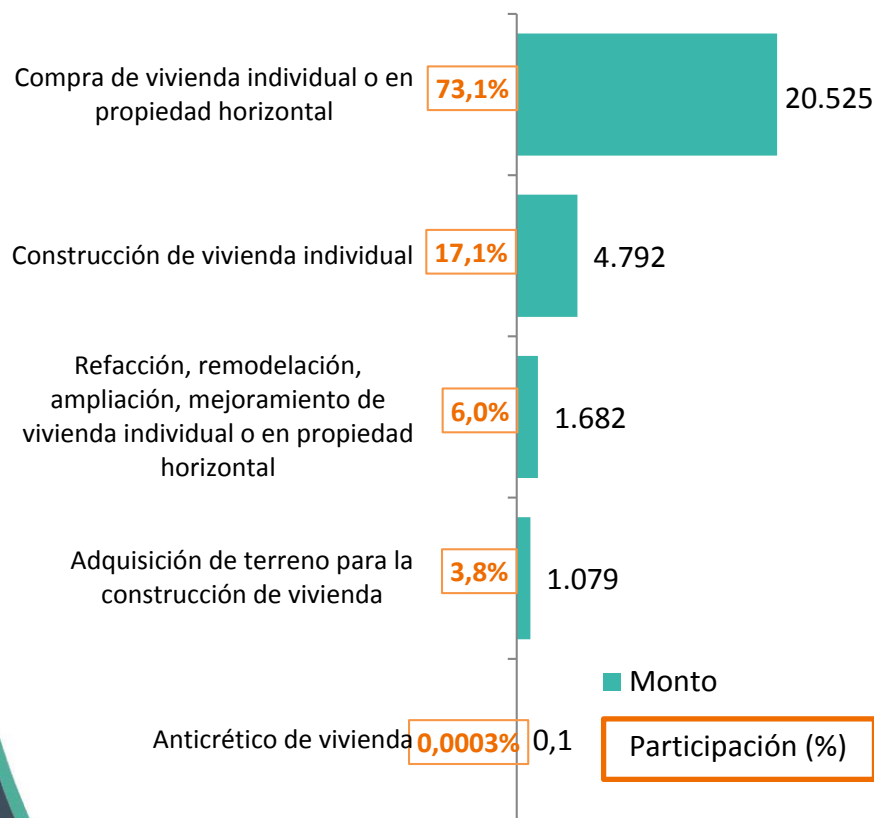
# Sistema de Intermediación Financiera

## Crédito de vivienda de interés social por destino del crédito

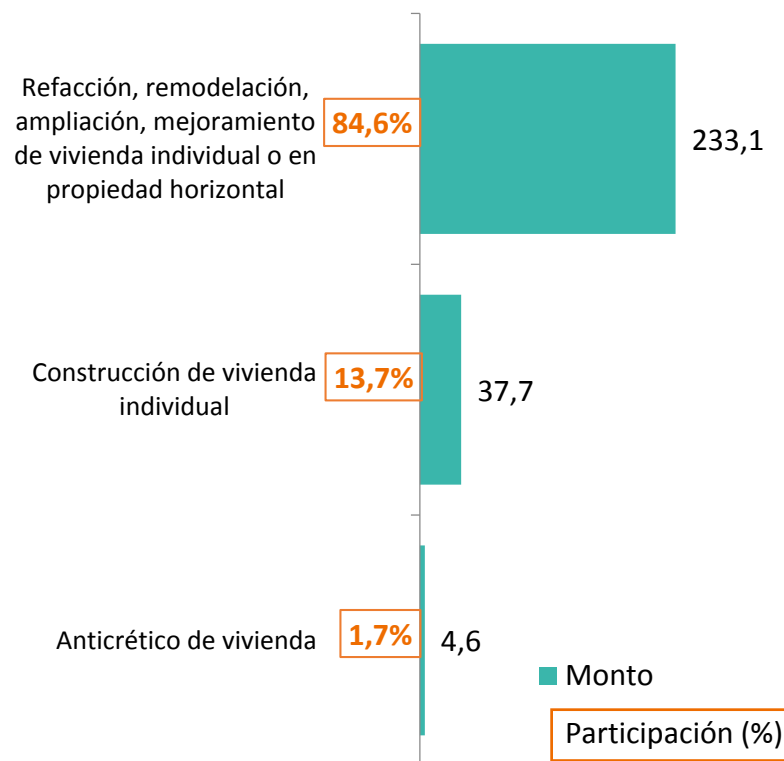
### Al 31 de julio de 2021

(en millones de bolivianos y en porcentajes)

#### CRÉDITO HIPOTECARIO

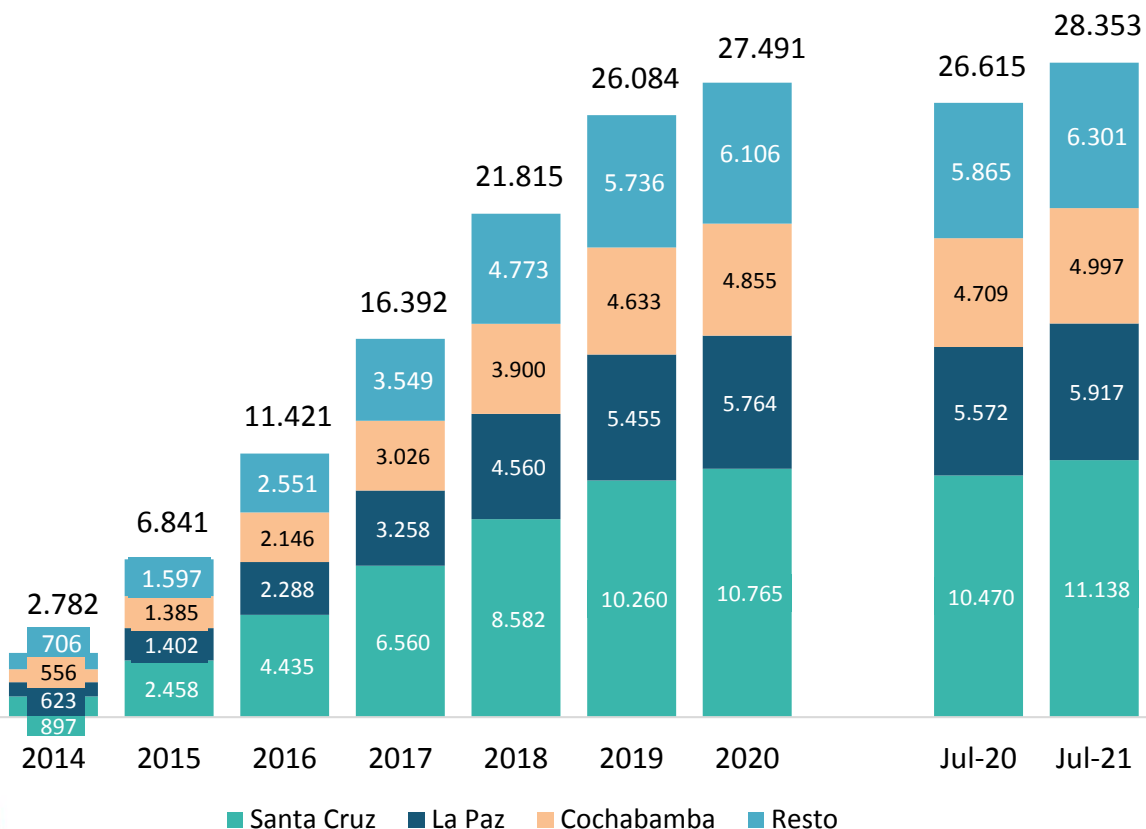


#### CRÉDITO SIN GARANTÍA HIPOTECARIA



## Sistema de Intermediación Financiera

### Crédito de vivienda de interés social según departamento (en millones de bolivianos)



#### Al 31 de julio de 2021

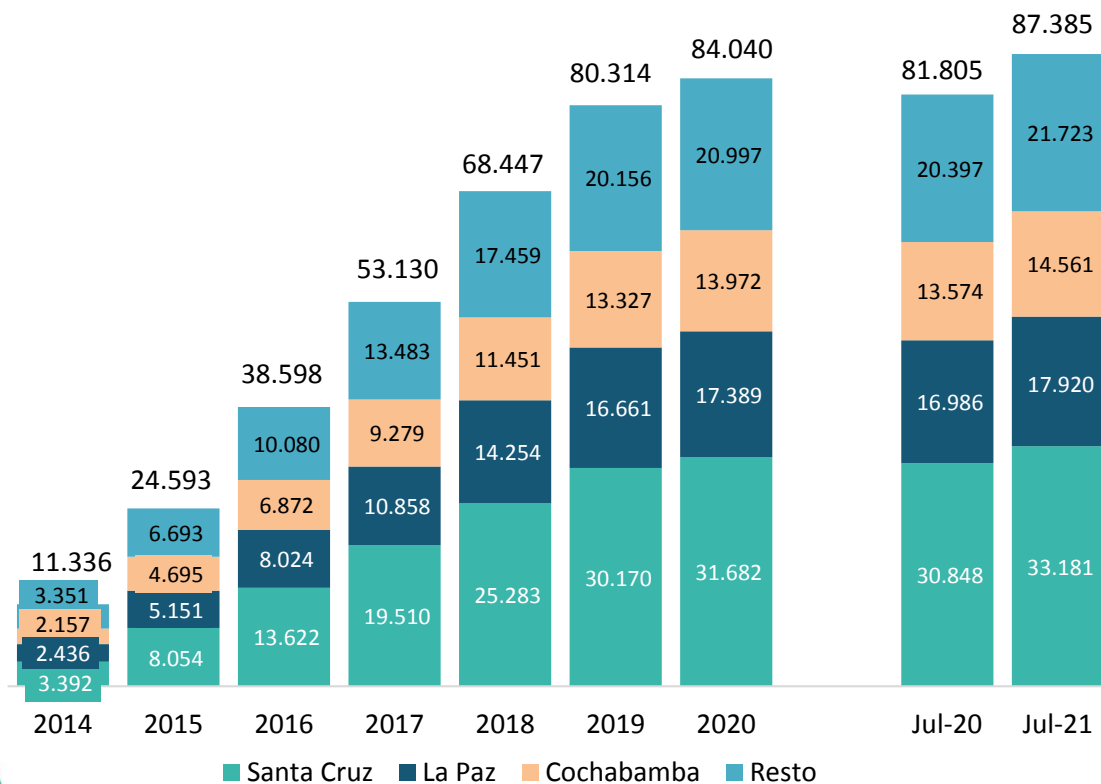
Departamento	Monto	Porcentaje
Santa Cruz	11.138	39,3%
La Paz	5.917	20,9%
Cochabamba	4.997	17,6%
Chuquisaca	1.921	6,8%
Tarija	1.491	5,3%
Beni	983	3,5%
Oruro	864	3,0%
Potosí	772	2,7%
Pando	271	1,0%
<b>Total</b>	<b>28.353</b>	<b>100%</b>

Nota.- Por lugar de otorgación.

## Sistema de Intermediación Financiera

### Familias beneficiadas por departamento

(en número)



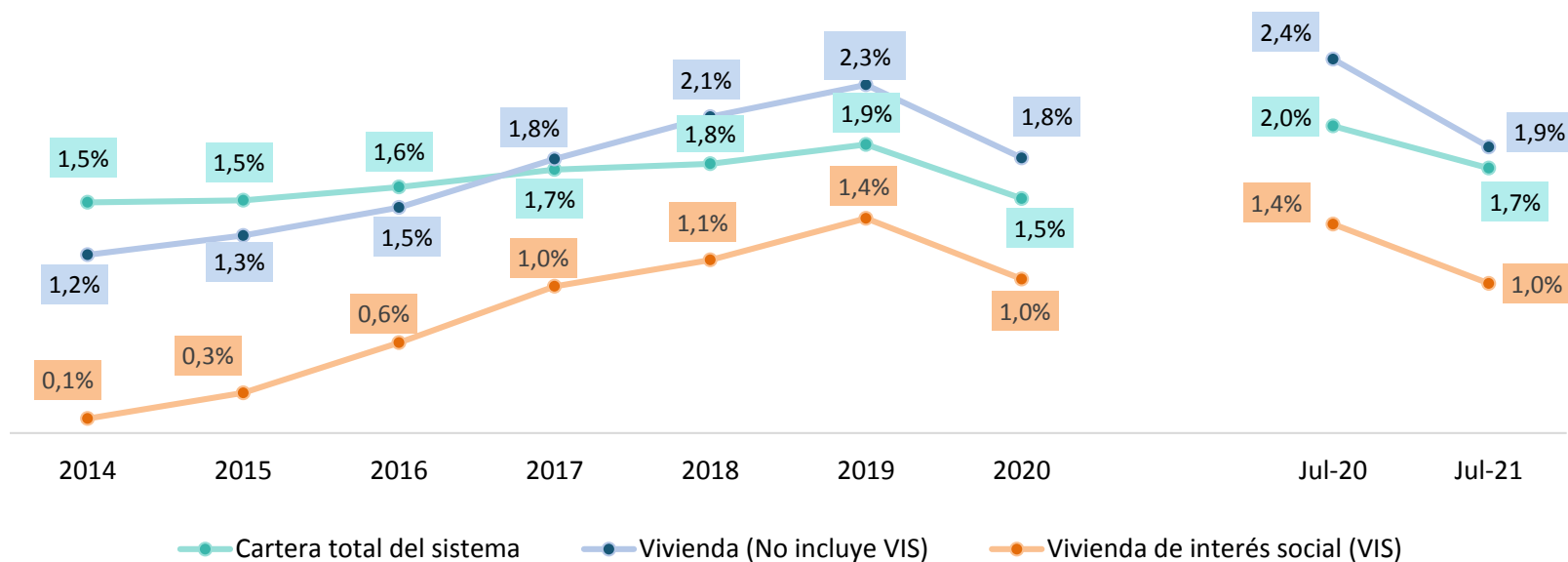
Al 31 de julio de 2021

Departamento	Monto	Porcentaje
Santa Cruz	33.181	38,0%
La Paz	17.920	20,5%
Cochabamba	14.561	16,7%
Chuquisaca	6.266	7,2%
Tarija	4.743	5,4%
Beni	3.596	4,1%
Oruro	3.085	3,5%
Potosí	2.880	3,3%
Pando	1.153	1,3%
<b>Total</b>	<b>87.385</b>	<b>100%</b>

Nota.- Por lugar de otorgación.

## Sistema de Intermediación Financiera

### Índice de mora en créditos de vivienda de interés social y cartera total (en porcentajes)

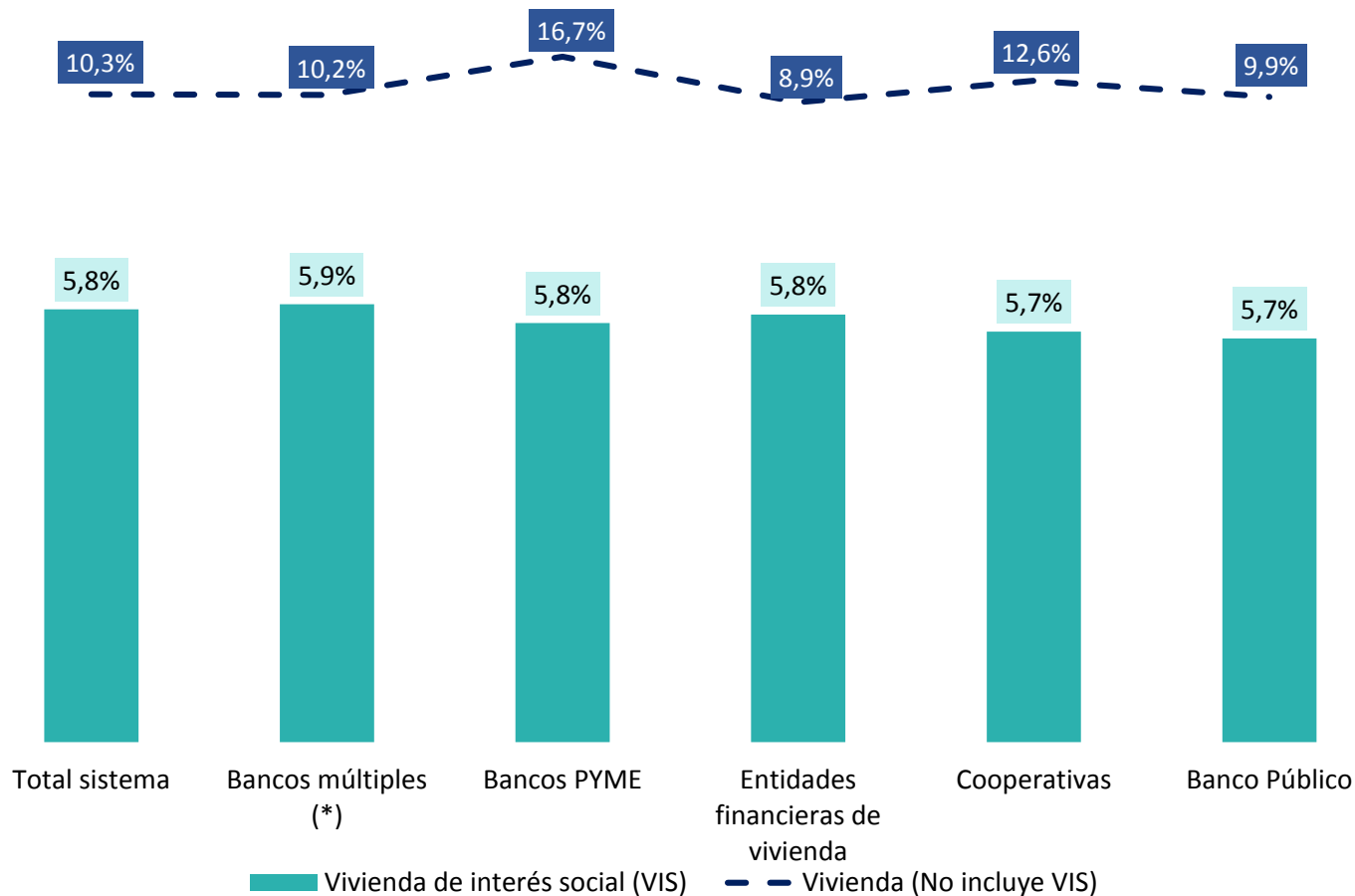


# Sistema de Intermediación Financiera

## Tasa de interés promedio ponderada de créditos de vivienda de interés social y de vivienda

Al 31 de julio de 2021

(en porcentajes)



(\*) No incluye información del banco público Unión S.A.