



Banco Ganadero S.A. tiene por objeto principal cooperar y participar activamente en el desarrollo económico - financiero y social del país, fomentando el ahorro interno nacional, captando financiamientos internos y externos, facilitando económicamente la creación, expansión y desarrollo de empresas nacionales, incentivando las inversiones nacionales y/o extranjeras, cubriendo los requerimientos crediticios o financieros de los diferentes rubros productivos del país a cuyo efecto el Banco podrá realizar todas las operaciones, actos, contratos y servicios financieros permitidos por las disposiciones legales en vigencia.

PROSPECTO COMPLEMENTARIO DE BONOS SUBORDINADOS BANCO GANADERO- EMISIÓN 3

El presente documento debe ser leído conjuntamente con el Prospecto Marco del Programa de Emisiones denominado Bonos Subordinados Banco Ganadero

Número de registro como emisor en el Registro del Mercado de Valores de la ASFI: SPVS-IV-EM-BGA-057/2000 otorgado mediante RA N° SPVS-IV-N°293 de fecha 30/Jun/2000
 Número de registro del Programa de Emisiones en el Registro del Mercado de Valores de la ASFI: SPVS-IV-PEB-BGA -027/2008
 mediante Resolución Administrativa emitida por la SPVS: SPVS-IV-No.975 de fecha 11 de Diciembre de 2008
 Número de Registro de la Emisión 3 comprendida dentro del Programa de Emisiones de Bonos Subordinados Banco Ganadero en el Registro del Mercado de Valores de la ASFI:
 ASFI/DSV-ED-BGA-148/2009 de fecha 23 de noviembre de 2009

Denominación del Programa: "BONOS SUBORDINADOS BANCO GANADERO"

Monto Autorizado del Programa de Emisiones de Bonos Subordinados Banco Ganadero:

USD 10.000.000.- (Diez Millones 00/100 dólares estadounidenses)

Monto Colocado del Programa a la fecha de la presente Emisión: USD.8.000.000.- (Ocho millones 00/100 Dólares Estadounidenses)

Denominación de la Emisión:

"BONOS SUBORDINADOS BANCO GANADERO- EMISIÓN 3"

Monto Autorizado de la Emisión 3 comprendida dentro del Programa de Emisiones de Bonos Subordinados Banco Ganadero:

Bs13.500.000.- (TRECE MILLONES QUINIENTOS MIL 00/100 BOLIVIANOS)

Características generales de la Emisión 3 comprendida dentro del Programa de Emisiones de Bonos Subordinados Banco Ganadero:

MONTO DEL PROGRAMA	USD 10.000.000.- (Diez millones 00/100 Dólares Estadounidenses)
MONTO DE LA EMISIÓN 3	Bs13.500.000.- (Trece millones quinientos mil 00/100 Bolivianos)
PLAZO DE LA EMISIÓN 3	2.557 (dos mil quinientos cincuenta y siete) días calendario computables a partir de la fecha de emisión determinada por la Sociedad a través de la Gerencia General y la Gerencia Financiera y establecida en la Autorización de Oferta Pública e Inscripción de la Emisión dentro del Programa de Emisiones en el Registro del Mercado de Valores de la Autoridad de Supervisión del Sistema Financiero.
TIPO DE VALOR A EMITIRSE	Bonos subordinados a todos los demás pasivos de la Sociedad, obligacionales y redimibles a plazo fijo. Una obligación subordinada es todo pasivo subordinado a los demás pasivos de la entidad supervisada, disponible para absorber pérdidas cuando los recursos patrimoniales resulten insuficientes
VALOR NOMINAL DE LOS BONOS SUBORDINADOS	Bs10.000.- (Diez mil 00/100 Bolivianos)
MONEDA DE LA EMISIÓN 3 DENTRO DEL PROGRAMA DE EMISIONES	Bolivianos
CANTIDAD DE LOS VALORES	1.350 (Un mil trescientos cincuenta) Bonos Subordinados
TASA DE INTERÉS	5.50%
TIPO DE INTERÉS	Nominal, anual y fijo
PRECIO DE COLOCACIÓN PRIMARIA	Mínimamente a la par del valor nominal
SERIE	Única
FECHA DE EMISIÓN	30 de noviembre de 2009
FECHA DE VENCIMIENTO DE LA EMISIÓN	30 de noviembre de 2016
PERIODICIDAD DE PAGO DE INTERESES	El pago de intereses se realizará cada 180 (ciento ochenta) días calendario para los cupones 1 al 13 y para el cupón No. 14, 217 (doscientos diecisiete) días calendario posteriores al pago del cupón No. 13
PERIODICIDAD DE AMORTIZACIONES DE CAPITAL	Las amortizaciones de capital se realizarán anualmente a partir del 2º año, en los cupones 4,6,8,10,12 y 14 conforme al Cronograma de Pagos
CLAVE DE PIZARRA	BGA-1-N2U-09
PLAZO DE COLOCACIÓN PRIMARIA	180 días calendario a partir de la fecha de emisión determinada por el Banco a través de la Gerencia General y la Gerencia de Finanzas y establecida en la Autorización de Oferta Pública de la ASFI e inscripción en el RMV de la ASFI de la Emisión de BONOS SUBORDINADOS BANCO GANADERO – EMISIÓN 3 comprendida dentro del Programa de Emisiones de Bonos Subordinados Banco Ganadero.
FORMA DE COLOCACIÓN PRIMARIA	Mercado Primario Bursátil a través de la Bolsa Boliviana de Valores S.A.
FORMA DE REPRESENTACIÓN DE LOS VALORES	Anotaciones en Cuenta en el Sistema de Registro de la Entidad de Depósito de Valores de Bolivia S.A. (EDV)
MODALIDAD DE COLOCACIÓN	"A mejor esfuerzo"
FORMA DE CIRCULACIÓN DE LOS VALORES	Nominativos
LUGAR Y FORMA DE PAGO DE INTERESES Y CAPITAL	En las oficinas del Agente Pagador con la presentación del Certificado de Acreditación de Titularidad "CAT" emitido por la Entidad de Depósito de Valores de Bolivia S.A. (EDV) ó documento equivalente según corresponda.
BOLSA EN QUE SE INSCRIBIRÁN LOS BONOS SUBORDINADOS	Bolsa Boliviana de Valores S.A.
GARANTÍA	Quirografaria, con las limitaciones establecidas en el numeral 6 del Artículo 54 de la Ley de Bancos y Entidades Financieras (texto ordenado) hasta el monto total de las obligaciones emergentes de cada emisión.
CALIFICACIÓN DE RIESGO DE LA EMISIÓN 3 MOODY'S LATIN AMERICA CALIFICADORA DE RIESGO S.A. AA3	AA3: Corresponde a aquellos Valores que cuentan con una alta capacidad de pago de capital e intereses en los términos y plazos pactados, la cual no se vería afectada ante posibles cambios en el emisor, en el sector al que pertenece o en la economía. El Numeral 3 significa que el valor se encuentra en el nivel mas bajo de la calificación asignada.

LA CALIFICACIÓN DE RIESGO NO CONSTITUYE UNA SUGERENCIA O RECOMENDACIÓN PARA COMPRAR, VENDER O MANTENER UN VALOR, NI UN AVAL O GARANTÍA DE UNA EMISIÓN O SU EMISOR; SINO UN FACTOR COMPLEMENTARIO PARA LA TOMA DE DECISIONES DE INVERSIÓN.

"Véase la sección de "Factores de Riesgo" comunes a todas las emisiones dentro del Programa, en la página 38 del Prospecto Marco del Programa de Emisiones, la cual contiene una exposición de ciertos factores que deberán ser considerados por los potenciales adquirentes de los Valores ofrecidos"

Elaboración del Prospecto Complementario, Diseño,


PANAMERICAN SECURITIES S.A.

Estructuración y Colocación:



"LA AUTORIDAD DE SUPERVISIÓN DEL SISTEMA FINANCIERO NO SE PRONUNCIÓ SOBRE LA CALIDAD DE LOS VALORES OFRECIDOS COMO INVERSIÓN NI POR LA SOLVENCIA DEL EMISOR. LA INFORMACIÓN CONTENIDA EN ESTE PROSPECTO COMPLEMENTARIO ES DE RESPONSABILIDAD EXCLUSIVA DEL EMISOR Y DEL O LOS RESPONSABLES QUE HAN PARTICIPADO EN SU ELABORACIÓN, CUYOS NOMBRES APARECEN IMPRESOS EN ESTA CUBIERTA. EL INVERSIONISTA DEBERÁ EVALUAR LA CONVENIENCIA DE LA ADQUISICIÓN DE ESTOS VALORES, TENIENDO PRESENTE QUE EL O LOS ÚNICOS RESPONSABLES DEL PAGO DE LOS VALORES SON EL EMISOR Y QUIENES RESULTEN OBLIGADOS A ELLO."

La documentación relacionada con el presente Prospecto Complementario, es de carácter público y se encuentra disponible para su consulta en la Autoridad de Supervisión del Sistema Financiero, la Bolsa Boliviana de Valores S.A., Panamerican Securities S.A. Agencia de Bolsa y Banco Ganadero S.A. La Paz, Noviembre de 2009



ACTA DE DECLARACIÓN JURADA


En la ciudad de La Paz, a los seis días del mes de noviembre del año dos mil nueve, el personal del juzgado de Instrucción de Turno en lo Civil de la Capital, compuesto por el Sr. Juez y el suscrito Actuario, se constituyeron en Audiencia Pública de Declaración Jurada voluntaria.


Una vez instalado el acto por el Sr. Juez, por Actuaría se informó sobre el legal apersonamiento del señor **Jaime Ronald Gutiérrez López**, mayor de edad y hábil por derecho, con Cédula de Identidad No. 1509699SC en representación legal de Banco Ganadero S.A., quien manifestó lo siguiente:



AL PRIMERO.- Es cierto y evidente que Banco Ganadero S.A., representado legalmente para este acto por mi persona, presentó a la Autoridad de Supervisión del Sistema Financiero una declaración respecto a la veracidad de la información presentada como parte de la solicitud de autorización e inscripción en el Registro de Mercado de Valores de la Emisión de Bonos denominada "BONOS SUBORDINADOS BANCO GANADERO – EMISIÓN 3", para su oferta pública.

AL SEGUNDO.- Es cierto y evidente que, no tengo conocimiento de información relevante que de alguna manera haya sido omitida, tergiversada o que conlleve errores en el Prospecto Complementario de la Emisión de Bonos denominada "BONOS SUBORDINADOS BANCO GANADERO – EMISIÓN 3", presentado ante la Autoridad de Supervisión del Sistema Financiero.

Con lo que terminó el acto, leída que le fue persistió en su tenor firmando en consecuencia juntamente con el Sr. Juez, de lo que certifico y doy fe.


Dr. A. Willy Arias Aguilar
JUEZ 9no. DE INSTRUCCION
EN LO CIVIL
La Paz - Bolivia

ANTE MI:

Susana A. Bastion U.
ACTUARIA - JUZGADO
Juzgado 9no. de Instrucción en lo Civil
La Paz - Bolivia


Ronald Gutiérrez López
GERENTE GENERAL
 BANCO GANADERO



ACTA DE DECLARACIÓN JURADA


En la ciudad de La Paz, a los seis días del mes de noviembre del año dos mil nueve, el personal del juzgado de Instrucción de Turno en lo Civil de la Capital, compuesto por el Sr. Juez y el suscrito Actuario, se constituyeron en Audiencia Pública de Declaración Jurada voluntaria.


Una vez instalado el acto por el Sr. Juez, por Actuaría se informó sobre el legal apersonamiento del señor **Adolfo Guzmán Rodríguez**, mayor de edad y hábil por derecho, con Cédula de Identidad No. 2399324 L.P., en representación legal de Banco Ganadero S.A., quien manifestó lo siguiente:


AL PRIMERO.- Es cierto y evidente que Banco Ganadero S.A., representado legalmente para este acto por mi persona, presentó a la Autoridad de Supervisión del Sistema Financiero una declaración respecto a la veracidad de la información presentada como parte de la solicitud de autorización e inscripción en el Registro de Mercado de Valores de la Emisión de Bonos denominada "BONOS SUBORDINADOS BANCO GANADERO – EMISIÓN 3", para su oferta pública.

AL SEGUNDO.- Es cierto y evidente que, no tengo conocimiento de información relevante que de alguna manera haya sido omitida, tergiversada o que conlleve errores en el Prospecto Complementario de la Emisión de Bonos denominada "BONOS SUBORDINADOS BANCO GANADERO – EMISIÓN 3", presentado ante la Autoridad de Supervisión del Sistema Financiero.

Con lo que terminó el acto, leída que le fue persistió en su tenor firmando en consecuencia juntamente con el Sr. Juez, de lo que certifico y doy fe.


Adolfo Guzmán Rodríguez
GERENTE DE FINANZAS
BANCO GANADERO


Dr. A. Willy Arias Aguilar
JUEZ 9no. DE INSTRUCCIÓN
EN LO CIVIL
La Paz - Bolivia


ANTE MI:
ACTUARIO: **N. Bastios U.**
Juzgado 9no. de Instrucción en lo Civil
La Paz - Bolivia



ACTA DE DECLARACIÓN JURADA

En la ciudad de La Paz, a los nueve días del mes de noviembre del año dos mil nueve, el personal del juzgado de Instrucción de Turno en lo Civil de la capital, compuesto por el Sr. Juez y el suscrito Actuario, se constituyeron en Audiencia Pública de Declaración Jurada voluntaria.

Una vez instalado el acto por el Sr. Juez, por Actuaría se informó sobre el legal apersonamiento de la señora **Carola Blanco Morales**, boliviana, mayor de edad y hábil por derecho, con Cédula de Identidad No.4326800 L.P., en representación legal de la Sociedad Panamerican Securities S.A. Agencia de Bolsa, quien manifestó lo siguiente:

AL PRIMERO.- "Si es cierto y evidente que Panamerican Securities S.A. Agencia de Bolsa, ha realizado una investigación, dentro del ámbito de sus competencias y en el modo que resulta apropiado de acuerdo a las circunstancias, lo que nos lleva a considerar que la información proporcionada por Banco Ganadero S.A., o en su caso incorporada por referencia, cumple de manera razonable con lo exigido en las normas vigentes, es decir, que dicha información es revelada en forma veraz, suficiente, oportuna y clara. En el caso de aquella información que fue objeto del pronunciamiento de un experto en la materia o se deriva de dicho pronunciamiento, declaramos que carecemos de motivos para considerar que ésta se encuentra en discordancia con lo aquí expresado".

AL SEGUNDO.- "Si es cierto y evidente que quien desee adquirir los Bonos Subordinados que se ofrecen, deberá basarse en su propia evaluación de la información presentada en el Prospecto Marco y en el presente Prospecto Complementario de la Emisión denominada "BONOS SUBORDINADOS BANCO GANADERO – EMISIÓN 3" comprendida dentro del Programa de Emisiones, respecto al valor y a la transacción propuesta".

AL TERCERO.- "Si es cierto y evidente que la adquisición de los Bonos Subordinados que formen parte del Programa de Emisiones denominado "Bonos Subordinados Banco Ganadero", presupone la aceptación por el suscriptor o comprador, de todos los términos y condiciones de la oferta pública tal como aparecen en el Prospecto Marco y en el presente Prospecto Complementario de la emisión denominada "BONOS SUBORDINADOS BANCO GANADERO – EMISIÓN 3", comprendida dentro del Programa de Emisiones.

Con lo que terminó el acto, leída que le fue persistió en su tenor firmando en consecuencia juntamente con el Sr. Juez, de lo que certifico y doy fe.

[Handwritten signature]
Dr. A. Willy Arias Aguilar
JUEZ 9no. DE INSTRUCCION
EN LO CIVIL
T.a Paz - Bolivia

ANTE MI
[Handwritten signature]
Giovanna N. Bastios U.
ACTUARIO - ABOGADO
Juzgado 9no. de Instrucción en lo Civil
La Paz - Bolivia

[Handwritten signature]
Carola Blanco Morales
GERENTE GENERAL
PANAMERICAN SECURITIES S.A.



ACTA DE DECLARACIÓN JURADA

En la ciudad de La Paz, a los nueve días del mes de noviembre del año dos mil nueve, el personal del juzgado de Instrucción de Turno en lo Civil de la capital, compuesto por el Sr. Juez y el suscrito Actuario, se constituyeron en Audiencia Pública de Declaración Jurada voluntaria.

Una vez instalado el acto por el Sr. Juez, por Actuaría se informó sobre el legal apersonamiento del señor **Gustavo Alejandro Quintanilla Gutiérrez**, boliviano, mayor de edad y hábil por derecho, con Cédula de Identidad No.4095528 CH., en representación legal de la Sociedad Panamerican Securities S.A. Agencia de Bolsa, quien manifestó lo siguiente:

AL PRIMERO.- "Si es cierto y evidente que Panamerican Securities S.A. Agencia de Bolsa, ha realizado una investigación, dentro del ámbito de sus competencias y en el modo que resulta apropiado de acuerdo a las circunstancias, lo que nos lleva a considerar que la información proporcionada por Banco Ganadero S.A., o en su caso incorporada por referencia, cumple de manera razonable con lo exigido en las normas vigentes, es decir, que dicha información es revelada en forma veraz, suficiente, oportuna y clara. En el caso de aquella información que fue objeto del pronunciamiento de un experto en la materia o se deriva de dicho pronunciamiento, declaramos que carecemos de motivos para considerar que ésta se encuentra en discordancia con lo aquí expresado".

AL SEGUNDO.- "Si es cierto y evidente que quien desee adquirir los Bonos Subordinados que se ofrecen, deberá basarse en su propia evaluación de la información presentada en el Prospecto Marco y en el presente Prospecto Complementario de la Emisión denominada "BONOS SUBORDINADOS BANCO GANADERO – EMISIÓN 3" comprendida dentro del Programa de Emisiones, respecto al valor y a la transacción propuesta".

AL TERCERO.- "Si es cierto y evidente que la adquisición de los Bonos Subordinados que formen parte del Programa de Emisiones denominado "Bonos Subordinados Banco Ganadero", presupone la aceptación por el suscriptor o comprador, de todos los términos y condiciones de la oferta pública tal como aparecen en el Prospecto Marco y en el presente Prospecto Complementario de la emisión denominada "BONOS SUBORDINADOS BANCO GANADERO – EMISIÓN 3", comprendida dentro del Programa de Emisiones.

Con lo que terminó el acto, leída que le fue persistió en su tenor firmando en consecuencia juntamente con el Sr. Juez, de lo que certifico y doy fe.

Gustavo Quintanilla G.
DIRECTOR DE OPERACIONES
PANAMERICAN SECURITIES S.A.

ANTE MI
[Firma]
ACTUARÍA - ABOGADO
Juzgado No. de Instrucción en lo Civil
La Paz - Bolivia

[Firma]
Dr. A. Willie Aníbal Aguilar
JUEZ No. DE INSTRUCCION
EN LO CIVIL
La Paz - Bolivia

AGENCIA DE BOLSA ENCARGADA DE LA ESTRUCTURACIÓN

La Agencia de Bolsa responsable de la estructuración de la presente Emisión dentro del Programa de Emisiones de Bonos Subordinados es Panamerican Securities S.A. – Agencia de Bolsa.

RESPONSABLES DE LA ELABORACIÓN DEL PROSPECTO

Carola Blanco Morales – Gerente General de Panamerican Securities S.A. Agencia de Bolsa
Gustavo Quintanilla Gutierrez – Director de Operaciones de Panamerican Securities S.A. Agencia de Bolsa
J. Ronald Gutiérrez López - Gerente General de Banco Ganadero S.A.
Adolfo Guzmán Rodríguez- Gerente Nacional de Finanzas de Banco Ganadero S.A.

PRINCIPALES EJECUTIVOS DEL EMISOR

J. Ronald Gutiérrez López - Gerente General
Mario Franco Texeira - Gerente de Negocios
Adolfo Guzmán Rodríguez – Gerente de Finanzas
Fernando Gamarra Ariansen – Gerente de Marketing
Wilfredo Chacon Argandoña – Gerente de Medios
Eduardo Chambi Ibañez – Gerente de Riesgos
Carlos Díaz Villavicencio– Gerente de Créditos
Álvaro Dorado Sánchez– Gerente de Tecnología de la Información
Walter García Rocha – Auditor Interno
Fernando Krutzfeldt Monasterio – Jefe de Recuperaciones y Bienes Adjudicados
Pedro de Urioste Prieto – Asesor Legal

DOCUMENTACIÓN PRESENTADA A LA AUTORIDAD DE SUPERVISIÓN DEL SISTEMA FINANCIERO

La documentación relacionada con la presente Emisión es de carácter público y se encuentra disponible para su consulta en las siguientes oficinas:

Registro del Mercado de Valores (RMV) de la Autoridad de Supervisión del Sistema Financiero (ASFI)
Calle Reyes Ortiz, Torres Gundlach, Torre Este, Piso 3, La Paz - Bolivia

Bolsa Boliviana de Valores S.A. (BBV)
Calle Montevideo N° 142, Edificio Zambrana Planta Baja, La Paz - Bolivia

Panamerican Securities S.A, Agencia de Bolsa
Av. Sánchez Bustamante esq. Calle 15 Calacoto, Torre Ketal piso 4 of. 404, - La Paz - Bolivia
Banco Ganadero S.A.
Calle Bolívar No. 99 esquina Beni, Santa Cruz - Bolivia

CONTENIDO

1	CARACTERÍSTICAS DE LA EMISIÓN	1
1.1	Antecedentes Legales del Emisor	1
1.2	Antecedentes Legales de la Emisión	1
1.3	Denominación de la Emisión	2
1.4	Número de Registro y Fecha de Inscripción de la Emisión en el RMV de la ASFI	3
1.5	Fecha en que se efectuará la Emisión de Bonos.....	3
1.6	Moneda en que se expresan los Bonos de la presente Emisión	3
1.7	Monto total de la Emisión y Monto Total del Programa de Emisiones	3
1.8	Plazo de la Emisión.....	3
1.9	Fecha a partir de la cual el Tenedor del Bono comienza a ganar intereses	3
1.10	Tipo de Bonos a Emitirse.....	3
1.11	Duración (Plazo Económico) de la Serie Única dentro de la Emisión	4
1.12	Tratamiento Tributario	4
1.13	Valor Nominal.....	4
1.14	Tipo y Tasa de Interés	4
1.15	Cronograma de Pago de Intereses y Amortización de Capital	5
1.16	Fórmula de Cálculo del pago de Intereses	6
1.17	Fecha de vencimiento de la Serie Única de los Bonos Subordinados.....	6
1.18	Lugar de Pago de Intereses y Capital.....	6
1.19	Serie y Cantidad de Bonos Subordinados de la presente Emisión.....	6
1.20	Monto de la Serie Única	6
1.21	Plazo de Colocación Primaria	7
1.22	Forma de colocación primaria	7
1.23	Forma de Representación de los Valores	7
1.24	Forma de Amortización de Capital y pago de Intereses	7
1.25	Forma de Circulación de los Valores.....	7
1.26	Convertibilidad en Acciones	7
2	REDENCIÓN Y RESCATE ANTICIPADO	8
3	REAJUSTABILIDAD DEL EMPRÉSTITO.....	8
4	GARANTÍA DE LA EMISIÓN	8
5	PRECIO DE COLOCACIÓN	8
6	HECHOS POTENCIALES DE INCUMPLIMIENTO Y HECHOS DE INCUMPLIMIENTO	8
7	CASO FORTUITO, FUERZA MAYOR O IMPOSIBILIDAD SOBREVENIDA.....	8
8	PROTECCIÓN DE DERECHOS	9
9	ARBITRAJE	9
10	REPRESENTANTE COMÚN DE TENEDORES DE BONOS, ASAMBLEAS GENERALES DE TENEDORES DE BONOS E INFORMACIÓN PRESENTADA A LOS TENEDORES DE BONOS.....	9
10.1	Representante Común de Tenedores de Bonos.....	9
10.2	Deberes y Facultades del Representante Común de Tenedores de Bonos Subordinados.....	10
10.3	Asambleas Generales de Tenedores de Bonos	11
10.4	Normas de Seguridad	11
10.5	Frecuencia de envío de la información a los Tenedores de Bonos Subordinados.....	11
10.6	Reversión de los Bonos Subordinados a Valores Físicos	11
11	INFORMACIÓN QUE EL EMISOR PROPORCIONARÁ A LOS TENEDORES DE BONOS.....	11
12	TRIBUNALES COMPETENTES.....	12
13	DESCRIPCIÓN DE LA OFERTA Y PROCEDIMIENTO DE COLOCACIÓN	12

13.1	Agente Colocador	12
13.2	Medios de difusión sobre las principales condiciones de la Oferta	12
13.3	Procedimiento de Colocación	12
13.4	Plazo de Colocación	12
13.5	Modalidad de Colocación	12
13.6	Forma de Pago de los Valores en Colocación Primaria	12
13.7	Bolsa en que se inscribirán los Valores	12
13.8	Tipo de Oferta	13
13.9	Diseño y Estructuración	13
13.10	Destinatarios a los que va dirigida la Oferta Pública	13
13.11	Procedimiento en caso que los Bonos de la Presente Emisión no fueran colocados	13
14	CALIFICACIÓN DE RIESGO	13
15	RAZONES DE LA EMISIÓN, DESTINO ESPECIFICO DE LOS FONDOS Y PLAZO DE UTILIZACIÓN	14
15.1	Razones de la Emisión	14
15.2	Destino Específico de los Fondos	14
15.3	Plazo de Utilización de los Recursos	14
16	FACTORES DE RIESGO	14
17	RESTRICCIONES, COMPROMISOS, OBLIGACIONES Y LIMITACIONES A CUMPLIR DURANTE LA VIGENCIA DE LOS BONOS SUBORDINADOS DE LA PRESENTE EMISION	14
18	POSIBILIDAD QUE LOS VALORES SEAN AFECTADOS POR OTROS VALORES	18
19	INFORMACIÓN SOBRE EL EMISOR	21
19.1	Identificación Básica	21
19.2	Procesos Judiciales Existentes	22
19.3	Principales Activos del Emisor	23
19.4	Relaciones Especiales entre el Emisor y el Estado	23
19.5	Relación Económica con otra Empresa en Razón de Préstamo o Garantía que en Conjunto Comprometan más del 10% del Patrimonio de la Entidad Emisora	24
19.6	Otra Información del Emisor	24
19.6.1	Directorio y Ejecutivos	24
19.6.2	Perfil Profesional de los Principales Ejecutivos	25
19.6.3	Organización y Desarrollo de Personal	27
19.6.4	Composición Accionaria	29
19.7	Hechos Relevantes	29
20	ANÁLISIS FINANCIERO	31
20.1	Activo	32
20.2	Pasivo	34
20.3	Patrimonio	36
20.4	Resultados	39
20.5	Contingente	42
20.6	Indicadores Financieros	44
20.7	Responsables de la Información Financiera	48
20.8	Cálculo de Compromisos Financieros	48

ANEXO A: INFORME DE CALIFICACIÓN DE RIESGO

ANEXO B: ESTADOS FINANCIEROS AUDITADOS AL 31 DE DICIEMBRE DE 2008

ANEXO C: ESTADOS FINANCIEROS AL 30 DE SEPTIEMBRE DE 2009 AUDITADOS INTERNAMENTE

DEFINICIONES

Los términos que se detallan a continuación tendrán el siguiente significado para efectos del presente Prospecto:

Los términos que se detallan a continuación tendrán el siguiente significado para efectos del presente Prospecto:

"BBV"	Bolsa Boliviana de Valores S.A.
"BCB"	Banco Central de Bolivia
"BONO"	BONO SUBORDINADO BANCO GANADERO
"Asamblea General de Tenedores de Bonos"	Asamblea General de Tenedores de Bonos Subordinados
"CAT"	Certificado de Acreditación de Titularidad emitido por la Entidad de Depósito de Valores de Bolivia S.A.
"EDV"	Entidad de Depósito de Valores de Bolivia S.A.
"EMISIÓN"	Emisión de Bonos Subordinados comprendida en el Programa de Emisiones
"EMISOR"	Banco Ganadero S.A.
"DPF"	Depósito a Plazo Fijo
"BANCO"	Banco Ganadero S.A.
"LBEF"	Ley de Bancos y Entidades Financieras
"LIBOR"	London Interbank Offered Rate
"FERE"	Fondo Especial de Reactivación Económica
"MF"	Margen Financiero calculado en función al riesgo
"RMV"	Registro del Mercado de Valores de la Autoridad de Supervisión del Sistema Financiero
"PROFOP"	Programa de Fortalecimiento Patrimonial de los Bancos
"PROGRAMA DE EMISIONES"	Programa de Emisiones de Bonos Subordinados denominado "BONOS SUBORDINADOS BANCO GANADERO"
"PROSPECTO MARCO"	Prospecto Marco para el Programa de Emisiones de Bonos Subordinados denominado "BONOS SUBORDINADOS BANCO GANADERO"
"SBEF"	Superintendencia de Bancos y Entidades Financieras (actualmente ASFI)*
"SOCIEDAD"	Banco Ganadero S.A.
"SOCIEDAD EMISORA"	Banco Ganadero S.A.
"BDP"	Banco de Desarrollo Productivo Sociedad Anónima Mixta (BDP SAM)
"ASFI"	Autoridad de Supervisión del Sistema Financiero (antes SPVS)
"SPVS"	Superintendencia de Pensiones, Valores y Seguros (actualmente ASFI)*
"TPP"	Tasa Promedio Ponderada de los Depósitos a Plazo Fijo del Sistema Financiero Boliviano
"TRE"	Tasa de Interés de Referencia
"UFV"	Unidad de Fomento a la Vivienda
"USD"	Dólares de los Estados Unidos de América

* Las definiciones de Superintendencia de Bancos y Entidades Financieras (SBEF) y de Superintendencia de Pensiones, Valores y Seguros (SPVS), se refieren a la AUTORIDAD DE SUPERVISION DEL SISTEMA FINANCIERO (ASFI) en virtud al Artículo 137° del Decreto Supremo N° 29894 del 7 de febrero de 2009 que define la Estructura Orgánica del Órgano Ejecutivo del Estado Plurinacional, el cual dispone : "...La Superintendencia de Bancos y Entidades Financieras se denominará AUTORIDAD DE SUPERVISION DEL SISTEMA FINANCIERO DE BOLIVIA y asumirá además las funciones y atribuciones de control y supervisión de las actividades económicas de valores y seguros...".

Asimismo, el artículo 34° del Decreto Supremo N° 0071 del 09 de abril de 2009, establece el proceso de extinción de las superintendencias generales y sectoriales, en su inciso b) manifiesta: "Las atribuciones, competencias, derechos y obligaciones en materia de valores y seguros de la Superintendencia de Pensiones, Valores y Seguros, establecidos en la norma vigente, serán asumidos por la Autoridad de Supervisión del Sistema Financiero...".

1 CARACTERÍSTICAS DE LA EMISIÓN

1.1 Antecedentes Legales del Emisor

Los antecedentes legales del Emisor se encuentran descritos en el punto 1.1 del Prospecto Marco del Programa de Emisiones de Bonos Subordinados denominado "BONOS SUBORDINADOS BANCO GANADERO"

1.2 Antecedentes Legales de la Emisión

- La Junta General Extraordinaria de Accionistas de la Sociedad, celebrada en fecha 25 de agosto de 2008, aprobó el Programa de Emisiones de Bonos Subordinados denominado "BONOS SUBORDINADOS BANCO GANADERO" de acuerdo a lo establecido por el Código de Comercio, la Ley de Bancos y Entidades Financieras, la Ley del Mercado de Valores y sus respectivos Reglamentos, según consta en el Testimonio N° 566/2008 de fecha 09 de Septiembre de 2008 otorgado ante Notaría de Fe Pública de Primera Clase No. 2 a cargo de la Dra. María Luisa Lozada B. del Distrito Judicial de Santa Cruz de la Sierra y registrado en Fundempresa bajo el No.00127015 del libro No.10.
- La Junta General Extraordinaria de Accionistas de la Sociedad, celebrada en fecha 17 de noviembre de 2008, rectificó y aclaró ciertas condiciones del Programa de Emisiones de Bonos Subordinados denominado "BONOS SUBORDINADOS BANCO GANADERO" aprobadas por la Junta Extraordinaria de Accionistas de la Sociedad celebrada en fecha 25 de agosto de 2008, según consta en el Testimonio N° 709/2008 de fecha 18 de noviembre de 2008 otorgado ante Notaría de Fe Pública de Primera Clase No. 2 a cargo de la Dra. María Luisa Lozada B. del Distrito Judicial de Santa Cruz – Bolivia y registrado en Fundempresa bajo el No.00127277 del libro No.10.
- La Junta General Extraordinaria de Accionistas de la Sociedad, celebrada en fecha 19 de enero de 2009 y reinstalada en fecha 20 de enero de 2009, aprueba modificaciones a las condiciones financieras de la emisión de Bonos Subordinados denominada "BONOS SUBORDINADOS BANCO GANADERO – EMISIÓN 1" y en consecuencia al Programa de Emisiones de Bonos Subordinados denominado "BONOS SUBORDINADOS BANCO GANADERO", según consta en el Testimonio N° 58/2009 de fecha 23 de enero de 2009 otorgado ante Notaría de Fe Pública de Primera Clase No. 2 a cargo de la Dra. María Luisa Lozada B. del Distrito Judicial de Santa Cruz – Bolivia y registrado en Fundempresa bajo el No.00127742 del libro No.10.
- En fecha 10 de febrero de 2009, con la concurrencia del 100% (cien por ciento) de Bonos representados, en la ciudad de La Paz, se llevó a cabo la Asamblea General de Tenedores de Bonos Subordinados Banco Ganadero – Emisión 1, en la que se determinó: i) Aprobar las determinaciones de la Junta General Extraordinaria de Accionistas de fecha 19 de enero de 2009 reinstalada en fecha 20 de enero de 2009, respecto a las modificaciones a los Compromisos Financieros de los Bonos Subordinados Banco Ganadero – Emisión 1, en consecuencia adecuar los mismos al Programa de Emisiones; ii) Aprobar las determinaciones de la Junta General Extraordinaria de Accionistas de fecha 19 de enero de 2009 reinstalada en fecha 20 de enero de 2009, respecto a la modificación a las condiciones de Aprobación de las Emisiones dentro del Programa de Emisiones y Delegación de Definiciones; iii) en lo referido a la inclusión de una previsión respecto a las Modificaciones a las

Condiciones y Características del Programa de Emisiones de Bonos dentro del mismo, la Asamblea por unanimidad no aprobó la inclusión respectiva.

- La Junta General Extraordinaria de Accionistas de la Sociedad celebrada en fecha 13 de marzo de 2009, dio su conformidad sobre la determinación de la Asamblea General de Tenedores de Bonos Subordinados Banco Ganadero – Emisión 1, según consta en el Testimonio N° 165/2009 de fecha 13 de marzo de 2009, otorgado ante Notaria de Fe Pública de Primera Clase No. 2 a cargo de la Dra María Luisa Lozada B. del Distrito Judicial de Santa Cruz – Bolivia, registrado en Fundempresa bajo el No.00282357 del libro No. 10.
- La Junta General Extraordinaria de Accionistas de la Sociedad celebrada en fecha 18 de septiembre de 2009, aprobó las condiciones específicas de la tercera emisión de Bonos Subordinados denominada BONOS SUBORDINADOS BANCO GANADERO- EMISION 3 comprendida dentro del Programa de Emisiones, según consta en el Testimonio N° 541/2009 de fecha 26 de septiembre de 2009, otorgado ante Notaria de Fe Pública de Primera Clase No. 2 a cargo de la Dra María Luisa Lozada B. del Distrito Judicial de Santa Cruz – Bolivia, registrado en Fundempresa bajo el No.00128777 del libro No.10.
- La Declaración Unilateral de Voluntad de la Presente Emisión según consta en el Testimonio No.589/2009 de fecha 6 de noviembre de 2009, otorgado ante Notaria de Fe Pública N° 56 a cargo de María Eugenia Quiroga de Navarro del Distrito Judicial de La Paz - Bolivia registrado en Fundempresa bajo el No.00129027 del libro No. 10.
- Escritura Modificatoria a la Escritura Pública de Declaración Unilateral de Voluntad según consta en el Testimonio No.608/2009 de fecha 19 de noviembre de 2009, otorgado ante Notaria de Fe Pública N° 56 a cargo de María Eugenia Quiroga de Navarro del Distrito Judicial de La Paz - Bolivia registrado en Fundempresa bajo el No.00129113 del libro No. 10.
- La Autoridad de Supervisión del Sistema Financiero (ASFI) en fecha 28 de octubre de 2009 según nota cite ASFI/DSR II /R-51527 / 2009 emitió la No Objeción para la realización de la Emisión de Bonos Subordinados Banco Ganadero – Emisión 3 comprendida dentro del Programa de Emisiones de Bonos Subordinados.
- La Autoridad de Supervisión del Sistema Financiero (ASFI) emitió su Autorización para la realización de la Emisión 3 comprendida dentro del Programa de Emisiones de Bonos Subordinados, mediante nota ASFI/DSV/R-60229/2009 de fecha 23 de noviembre de 2009, bajo el No. de registro: ASFI/DSV-ED-BGA-148/2009.

1.3 Denominación de la Emisión

La presente emisión se denomina “BONOS SUBORDINADOS BANCO GANADERO – EMISIÓN 3”, y se encuentra comprendida dentro del Programa de Emisiones de Bonos Subordinados Banco Ganadero, en adelante la “Emisión”.

1.4 Número de Registro y Fecha de Inscripción de la Emisión en el RMV de la ASFI

La Autoridad de Supervisión del Sistema Financiero, autorizó la Inscripción y Oferta Pública de la Emisión de Bonos Subordinados denominada "BONOS SUBORDINADOS BANCO GANADERO – EMISIÓN 3" dentro del Programa de Emisiones de Bonos Subordinados Banco Ganadero, bajo el No. de Registro. ASFI/DSV-ED-BGA-148/2009 de fecha 23 de noviembre de 2009.

1.5 Fecha en que se efectuará la Emisión de Bonos

La fecha que se efectuará la presente Emisión es el 30 de noviembre de 2009, de acuerdo a lo determinado por la sociedad a través de la Gerencia General y la Gerencia de Finanzas y establecida en la Autorización de Oferta Pública e inscripción de la Emisión dentro del Programa de Emisiones en el Registro del Mercado de Valores de la Autoridad de Supervisión del Sistema Financiero.

1.6 Moneda en que se expresan los Bonos de la presente Emisión

Los bonos subordinados de la presente Emisión se expresan en bolivianos (Bs).

1.7 Monto total de la Emisión y Monto Total del Programa de Emisiones

El monto de la presente Emisión es de Bs13.500.000.- (Trece millones quinientos mil 00/100 bolivianos)

El monto total del Programa de Emisiones es de USD 10.000.000.- (Diez millones 00/100 dólares estadounidenses).

1.8 Plazo de la Emisión

El plazo de la presente Emisión es de 2.557 (dos mil quinientos cincuenta y siete) días calendario, computables a partir de la fecha de emisión determinada por la Gerencia General y la Gerencia de Finanzas del Banco y establecida en la Autorización de Oferta Pública e inscripción de la Emisión dentro del Programa de Emisiones en el Registro del Mercado de Valores de la Autoridad de Supervisión del Sistema Financiero.

1.9 Fecha a partir de la cual el Tenedor del Bono comienza a ganar intereses

Los Bonos Subordinados devengarán intereses a partir de la fecha de emisión establecida en la Autorización de Oferta Pública e inscripción en el RMV de la ASFI de la presente Emisión comprendida dentro del Programa de Emisiones, y dejarán de generarse a partir de la fecha establecida para el pago del cupón y/o Bono Subordinado, según corresponda, siempre y cuando los fondos suficientes y necesarios para pagar el cupón hayan sido provisionados por el Banco.

1.10 Tipo de Bonos a Emitirse

Bonos subordinados a todos los demás pasivos del Banco, obligacionales y redimibles a plazo fijo. Una obligación subordinada es todo pasivo subordinado a los demás pasivos de la entidad supervisada, disponible para absorber pérdidas cuando los recursos patrimoniales resulten insuficientes.

El saldo de capital de la obligación subordinada instrumentada mediante los Bonos Subordinados será computable como parte del patrimonio neto del Banco, conforme a lo establecido en el Artículo 6, sección 2 del Reglamento de Obligaciones Subordinadas Computables como parte del Patrimonio Neto de las Entidades de Intermediación Financiera” aprobado mediante Resolución SB No. 098/2008 de fecha 11 de junio de 2008 emitido por la SBEF referido al Reglamento de Obligaciones Subordinadas computables como parte del patrimonio neto de las entidades de intermediación financiera que establece lo siguiente: “Para efecto de la adición de la obligación subordinada al patrimonio neto, se computará el saldo de capital de la obligación. El monto máximo del total de las obligaciones subordinadas a ser computado como parte del patrimonio neto, para fines de la relación establecida en el Artículo 48 de la Ley de Bancos y Entidades Financieras (“LBEF”), no será mayor al 50% del capital primario de la entidad supervisada”.

1.11 Duración (Plazo Económico) de la Serie Única dentro de la Emisión

La duración (plazo económico) de la serie única de la presente Emisión es de 1439 días calendario, calculo registrado según lo indicado en la Resolución Administrativa SPVS-Nº174 de fecha 10 de marzo de 2005, Metodología de Valoración para las Entidades Supervisadas por la Autoridad de Supervisión del Sistema Financiero.

1.12 Tratamiento Tributario

De acuerdo a lo dispuesto por el Artículo 29 y el Artículo 35 de la Ley de Reactivación Económica N° 2064 de fecha 03 de abril de 2000, el tratamiento tributario de la presente Emisión dentro del Programa de Bonos Subordinados es el siguiente:

- Toda Ganancia de capital producto de la valuación de Bonos Subordinados a precios de mercado o producto de su venta definitiva están exentas de todo pago de impuesto; y
- El pago de intereses de las emisiones dentro del Programa cuyo plazo de vigencia sea igual o superior a tres años esta exento del pago del RC-IVA.

Los impuestos antes señalados y los demás impuestos actuales y futuros se aplican conforme a las disposiciones legales que los regulen.

1.13 Valor Nominal

El valor nominal de cada Bono Subordinado de la presente Emisión es de Bs10.000.- (Diez mil 00/100 bolivianos).

1.14 Tipo y Tasa de Interés

Los Bonos Subordinados de la presente Emisión, devengaran un interés nominal, anual y fijo de 5.50% , el cual será pagado en las oficinas del Agente Pagador contra la presentación del Certificado de Acreditación de Titularidad (CAT) emitido por la Entidad de Depósito de Valores de Bolivia S.A. (EDV).

Los Bonos Subordinados dejarán de generar intereses a partir de la fecha señalada para su pago.

1.15 Cronograma de Pago de Intereses y Amortización de Capital

El pago de intereses se realizará cada 180 (ciento ochenta) días calendario para los cupones 1 al 13 y para el cupón No. 14, 217 (doscientos diecisiete) días calendario posteriores al pago del cupón No. 13. Las amortizaciones de capital se realizarán anualmente a partir del 2º año en los cupones 4, 6, 8, 10, 12 y 14 en los montos establecidos en el Cronograma de Cupones siguiente.

El emisor depositará a una cuenta designada por el Agente Pagador los recursos monetarios necesarios para el pago de los Bonos con por lo menos un día hábil de anticipación a la fecha de pago.

CUADRO 1 CRONOGRAMA DE CUPONES POR BONO

Cupón	Fecha	No. de días	Amortización de Capital	Intereses	Total
			Monto en Bs por Bono	Monto en Bs por Bono	Monto en Bs por Bono
Cupón 1	29/05/2010	180		275.00	275.00
Cupón 2	25/11/2010	180		275.00	275.00
Cupón 3	24/05/2011	180		275.00	275.00
Cupón 4	20/11/2011	180	1666.67	275.00	1,941.67
Cupón 5	18/05/2012	180		229.17	229.17
Cupón 6	14/11/2012	180	1666.67	229.17	1,895.84
Cupón 7	13/05/2013	180		183.33	183.33
Cupón 8	09/11/2013	180	1666.67	183.33	1,850.00
Cupón 9	08/05/2014	180		137.50	137.50
Cupón 10	04/11/2014	180	1666.67	137.50	1,804.17
Cupón 11	03/05/2015	180		91.67	91.67
Cupón 12	30/10/2015	180	1666.66	91.67	1,758.33
Cupón 13	27/04/2016	180		45.83	45.83
Cupón 14	30/11/2016	217	1666.66	55.25	1,721.91
Totales		2,557	10,000.00	2,484.42	12,484.42

El pago por la amortización de capital se efectuará contra la presentación del Certificado de Acreditación de Titularidad (CAT) emitido por la Entidad de Depósito de Valores de Bolivia S.A. (EDV), dando cumplimiento a las normas legales vigentes aplicables.

En el día de vencimiento de un determinado cupón se podrá efectuar la amortización de capital y pago de intereses, exigiendo un documento equivalente al Certificado de Acreditación de Titularidad, el mismo que indicará la titularidad del valor, fecha de su vencimiento, cronograma de cupones y la Emisión a la que pertenece.

1.16 Fórmula de Cálculo del pago de Intereses

La fórmula del cálculo de los intereses será efectuado sobre la base del año comercial de 360 (trescientos sesenta) días. La fórmula de dicho cálculo se detalla a continuación:

$$VCi = K * (Tr * PI / 360)$$

Dónde:

VCi = Valor del cupón en el periodo i

K = Saldo de Capital pendiente de pago

Tr = Tasa de interés nominal anual

PI= Plazo del cupón (número de días calendario)

Dónde i representa el periodo

1.17 Fecha de vencimiento de la Serie Única de los Bonos Subordinados

La fecha de vencimiento de la Serie Única de los Bonos Subordinados es el 30 de Noviembre de de 2016.

1.18 Lugar de Pago de Intereses y Capital

El pago de los intereses y amortización de capital se efectuará en oficinas del Agente Pagador, Panamerican Securities S.A. Agencia de Bolsa, ubicadas en la Av. Sánchez Bustamante esquina calle 15 - Torre Ketal piso 4 of. 404, y a través de los servicios de la mencionada entidad regulada.

Dichos pagos se realizarán en la misma moneda de emisión a partir de la fecha de vencimiento registrada en las Anotaciones en Cuenta.

El Emisor depositará en una cuenta asignada por el Agente Pagador los recursos monetarios necesarios para el pago de los Bonos Subordinados con por lo menos un día hábil de anticipación a la fecha de pago.

El Emisor informará las fechas de pago de intereses y amortizaciones de capital, mediante avisos en un periódico de circulación nacional, con por lo menos un día de anticipación a la fecha de inicio del pago correspondiente.

1.19 Serie y Cantidad de Bonos Subordinados de la presente Emisión

La Serie Única de la presente Emisión está compuesta por 1.350 (un mil trescientos cincuenta) Bonos Subordinados.

1.20 Monto de la Serie Única

El monto de la serie única es de Bs13.500.000.- (Trece millones quinientos mil 00/100 bolivianos).

1.21 Plazo de Colocación Primaria

El plazo de colocación primaria es de 180 (ciento ochenta) días calendario a partir de la fecha de emisión determinada por la Sociedad a través de la Gerencia General y la Gerencia de Finanzas y establecida en la Autorización emitida por la Autoridad de Supervisión del Sistema Financiero que autorice la oferta pública e inscriba la emisión de BONOS SUBORDINADOS BANCO GANADERO – EMISIÓN 3 comprendida dentro del Programa de Emisiones de Bonos Subordinados Banco Ganadero en el RMV de la ASFI.

1.22 Forma de colocación primaria

Mercado primario bursátil a través de la Bolsa Boliviana de Valores S.A.

1.23 Forma de Representación de los Valores

Los Valores serán representados mediante anotaciones en cuenta del Sistema de Registro de Anotaciones en Cuenta a cargo de la Entidad de Depósito de Valores de Bolivia S.A. (EDV), ubicada en la Av. 16 de Julio N° 1642, primer piso, oficinas 101 y 102 de la ciudad de La Paz- Bolivia de acuerdo a regulaciones legales vigentes.

1.24 Forma de Amortización de Capital y pago de Intereses

La amortización de capital y pago de intereses serán efectuados contra la presentación del Certificado de Acreditación de Titularidad (“CAT”) emitido por la Entidad de Depósito de Valores de Bolivia S.A. (“EDV”), dando cumplimiento a las normas legales vigentes aplicables.

En el día de vencimiento de un determinado cupón, se podrá efectuar la amortización de capital y pago de intereses, exigiendo un documento equivalente al Certificado de Acreditación de Titularidad, el mismo que indicará la titularidad del valor, fecha de su vencimiento, cronograma de cupones y la Emisión a la que pertenece.

1.25 Forma de Circulación de los Valores

Los Bonos serán “nominativos”. El Banco reputará como titular de un Bono Subordinado perteneciente a la Emisión de BONOS BANCO GANADERO – EMISIÓN 3, comprendidos dentro del Programa de Emisiones de Bonos Subordinados Banco Ganadero, a quien figure en el registro especial que llevará el Emisor y en el Sistema de Registro de Anotaciones en Cuenta a cargo de la Entidad de Depósito de Valores de Bolivia S.A. (EDV). Adicionalmente, los gravámenes sobre los Bonos Subordinados anotados en cuenta, serán también registrados en el sistema a cargo de la EDV.

1.26 Convertibilidad en Acciones

Los Bonos de la presente Emisión no serán convertibles en acciones.

2 REDENCIÓN Y RESCATE ANTICIPADO

Los Bonos Subordinados que forman parte de la Emisión de BONOS SUBORDINADOS BANCO GANADERO – EMISIÓN 3, comprendida dentro del Programa de Emisiones de Bonos Subordinados Banco Ganadero, no podrán ser rescatados ni redimidos de forma anticipada.

3 REAJUSTABILIDAD DEL EMPRÉSTITO

Los BONOS SUBORDINADOS BANCO GANADERO – EMISIÓN 3, comprendidos dentro del Programa de Emisiones de Bonos Subordinados Banco Ganadero y el empréstito resultante, no serán reajustables.

4 GARANTÍA DE LA EMISIÓN

La garantía de la presente Emisión es quirografaria, con la limitación establecida en el numeral 6 del Artículo 54 de la Ley de Bancos y Entidades Financieras (Texto Ordenado) hasta el monto total de las obligaciones emergentes de cada emisión y constituida de acuerdo al siguiente detalle:

- Voluntaria a favor de todos los Tenedores de Bonos.
- Irrevocable, hasta la redención total de bonos y pago de intereses, de acuerdo a las previsiones contenidas en los bonos.
- Divisible en cuanto a los derechos de cada Tenedor de Bonos.
- Válida y existente a la fecha de emisión.
- Transferible a favor de quienes adquieran títulos futuros sobre los bonos de los Tenedores originales.

5 PRECIO DE COLOCACIÓN

El precio de colocación de la presente Emisión de Bonos Subordinados, es mínimamente a la par del Valor nominal.

6 HECHOS POTENCIALES DE INCUMPLIMIENTO Y HECHOS DE INCUMPLIMIENTO

Los Hechos Potenciales de Incumplimiento y Hechos de Incumplimiento de la presente Emisión, se encuentran descritos en el numeral 2.21 del Prospecto Marco.

7 CASO FORTUITO, FUERZA MAYOR O IMPOSIBILIDAD SOBREVENIDA

Las características del caso fortuito, la fuerza mayor o la imposibilidad sobrevenida se encuentran descritos en numeral 2.25 del Prospecto Marco.

8 PROTECCIÓN DE DERECHOS

Las características relacionadas con la protección de los derechos se encuentran descritas en el punto 2.26 del Prospecto Marco.

9 ARBITRAJE

Los términos de arbitraje se encuentran descritos en el punto 2.27 del Prospecto Marco.

10 REPRESENTANTE COMÚN DE TENEDORES DE BONOS, ASAMBLEAS GENERALES DE TENEDORES DE BONOS E INFORMACIÓN PRESENTADA A LOS TENEDORES DE BONOS

10.1 Representante Común de Tenedores de Bonos

De conformidad al Código de Comercio, los Tenedores de Bonos Subordinados podrán designar en Asamblea General de Tenedores de Bonos un Representante Común de Tenedores de Bonos para la presente Emisión, otorgándole para tal efecto las facultades correspondientes. A tal efecto, una vez concluida la colocación de la Emisión, la Asamblea General de Tenedores de Bonos podrá reunirse a efecto de considerar la sustitución o ratificación del Representante Común de Tenedores de Bonos.

Asimismo, la designación del Representante Provisorio de los Tenedores de Bonos de la presente Emisión, corresponde a la Gerencia General y a la Gerencia Financiera de la Sociedad, conforme a lo determinado en el numeral 2.2 del Prospecto Marco.

Mientras los Tenedores de Bonos no se reúnan en Asamblea General de Tenedores de Bonos a fin de designar a su Representante Común, se designa como Representante Provisorio de los Tenedores de la presente Emisión de Bonos Subordinados a COMPAÑÍA AMERICANA DE INVERSIONES S.A. CAISA AGENCIA DE BOLSA, siendo los antecedentes de la referida sociedad los siguientes:

Razón Social: **COMPAÑÍA AMERICANA DE INVERSIONES S.A. CAISA AGENCIA DE BOLSA**

Domicilio Legal: CALLE CAMPERO NRO. 9 ESQ. AVENIDA 16 DE JULIO ESQ. EDIFICIO SR. DE MAYO PISO 3

Número de Identificación Tributaria (NIT): 1006307020

Lugar y Fecha de Constitución: LA PAZ 16/10/1991

Testimonio de Constitución: 222/91 DE FECHA 18/10/1991 OTORGADO ANTE NOTARIA DE FE PÚBLICA No.003 DEL DISTRITO JUDICIAL DE LA PAZ A CARGO DE LA DRA. NELLY A. DE MALDONADO

Matrícula de Fundempresa: 00013087

Registro en la ASFI: SPVS-IV-AB-CAI-002/2002

Representante Legal: MIGUEL TERRAZAS

Testimonio Poder: 232/2006 DE FECHA 25/10/2006 OTORGADO ANTE NOTARIA DE FE PÚBLICA A CARGO DE LA DRA. VERÓNICA VERA VACARREZA

En cuanto a los deberes y facultades del Representante Común de Tenedores de Bonos, la Asamblea General de Tenedores de Bonos podrá otorgarle las facultades que vea por conveniente, sin perjuicio de aquellas que por las condiciones de las emisiones que componen el Programa de Emisiones, se le otorguen más adelante. No obstante, debe quedar claro que de acuerdo con los artículos 654 y siguientes del Código de Comercio, el Representante Común de Tenedores de Bonos deberá comprobar los datos contables manifestados por el Banco y cerciorarse de la existencia y del valor de los bienes que se constituyan en garantía de cada Emisión dentro del Programa de Emisiones de Bonos Subordinados, considerando que dichas garantías deberán estar regidas a lo establecido en el artículo 54 numeral 6 de la Ley No. 1488 de Bancos y Entidades Financieras.

El Representante Común de Tenedores de Bonos actuará como mandatario del conjunto de Tenedores de Bonos y representará a éstos frente al Banco y, cuando corresponda, frente a terceros, conforme al artículo 655 del Código de Comercio.

Se entenderá que el Representante Provisional ha sido ratificado como definitivo si transcurridos 30 (treinta) días calendario de la fecha de conclusión de la colocación de la Emisión de Bonos Subordinados Banco Ganadero – Emisión 3.

Asimismo, el Banco le deberá proporcionar la misma información que se encuentra obligada a presentar a la ASFI, particularmente aquella referida al estado de colocación de los Bonos Subordinados dentro del Programa de Emisiones. Adicionalmente, el Representante Común de Tenedores de Bonos tendrá la obligación de comunicar oportunamente a los Tenedores de Bonos toda aquella información relativa al Programa de Emisiones y a las Emisiones que formen parte de éste que considere poner en conocimiento de éstos.

El Representante Común de Tenedores de Bonos, podrá solicitar información a los Auditores designados por el Banco y al Banco cuando exista un Hecho Potencial de Incumplimiento o un Hecho de Incumplimiento. La información solicitada deberá guardar estricta relación con dicho Hecho Potencial de Incumplimiento o Hecho de Incumplimiento.

Cualquiera de los Tenedores de Bonos puede ejercer individualmente las acciones que le corresponda, pero el juicio colectivo que el Representante Común de Tenedores de Bonos pudiera iniciar, atraerá a todos los juicios iniciados por separado.

10.2 Deberes y Facultades del Representante Común de Tenedores de Bonos Subordinados

Los deberes y facultades del Representante Común de Tenedores de Bonos Subordinados correspondientes a la presente Emisión se encuentran descritos en el numeral 2.24 del Prospecto Marco.

10.3 Asambleas Generales de Tenedores de Bonos

Las características relacionadas a las Asambleas Generales de Tenedores de Bonos Subordinados de la presente Emisión comprendidas dentro del Programa de Emisión de Bonos Subordinados Banco Ganadero se encuentran descritas en el numeral 2.22 del Prospecto Marco.

10.4 Normas de Seguridad

Los Bonos Subordinados de la presente Emisión, serán representados mediante anotaciones en cuenta a cargo de la EDV. En cuanto a las medidas de seguridad, la EDV cumple con los requisitos de seguridad de la información establecida por el Artículo 16 del Reglamento de Entidades de Depósito de Valores y Compensación y Liquidación de Valores emitidos por la SPVS (actualmente ASFI).

Los traspasos, transferencias, cambios de titularidad, sucesiones, donaciones y otros similares sobre los Bonos del Programa se efectuarán según los procedimientos establecidos en el Reglamento Interno de la EDV aprobado por la SPVS (actualmente ASFI).

10.5 Frecuencia de envío de la información a los Tenedores de Bonos Subordinados

El Banco enviará al Representante Común de Tenedores de Bonos Subordinados la misma información que se encuentra obligada a presentar a la ASFI y a la BBV con la misma periodicidad.

10.6 Reversión de los Bonos Subordinados a Valores Físicos

Cuando sea necesario para la negociación del Valor en alguna Bolsa o mecanismo similar en el exterior y cuando el valor se encuentre disponible, los Valores anotados en cuenta, son susceptibles a ser revertidos a Valores Físicos. Todos los gastos y trámites que impliquen la materialización de los mismos, deberán ser asumidos y gestionados por el titular de los Valores.

11 INFORMACIÓN QUE EL EMISOR PROPORCIONARÁ A LOS TENEDORES DE BONOS

El Banco remitirá al Representante Común de Tenedores de Bonos de la presente Emisión la misma información que sea proporcionada a la ASFI y a la BBV en los mismos tiempos y plazos establecidos al efecto. Asimismo ante requerimiento formal del Representante Común de Tenedores de Bonos de la presente Emisión, el Banco deberá a) proporcionar información adicional sobre la empresa y b) permitirle el acceso a los libros de la misma, previa coordinación de los objetivos de la visita, de la información que se desee revisar y de la disponibilidad de tiempo del área de la empresa que maneje dicha información.

Adicionalmente, el Banco permitirá al Representante Común de Tenedores de Bonos acceso directo a información proporcionada por la empresa y a los auditores externos designados por la Empresa en los siguientes casos: i) Cuando el Representante Común de Tenedores de Bonos desee realizar consultas específicas sobre Hechos Potenciales de Incumplimiento, ii) Cuando existiera controversia o Hecho Potencial de Incumplimiento. En cualquier otra circunstancia, el Representante Común de los Tenedores de Bonos, requerirá de un consentimiento previo del Banco para tener acceso directo a los auditores

12 TRIBUNALES COMPETENTES

Para que la entidad sea requerida judicialmente de pago y en general para el ejercicio de todas y cualesquiera de las acciones que deriven de la presente Emisión de Bonos Subordinados, conforme a las normas legales vigentes, serán competentes los tribunales de Justicia de Bolivia llamados por Ley y que todos los documentos que respaldan la emisión, están sujetos a las leyes de Bolivia.

La información relacionada con los Tribunales Competentes, se encuentra descrita en el numeral 2.28 del Prospecto Marco.

13 DESCRIPCIÓN DE LA OFERTA Y PROCEDIMIENTO DE COLOCACIÓN

13.1 Agente Colocador

La colocación de los Bonos Subordinados de la presente Emisión, estará a cargo de Panamerican Securities S.A. Agencia de Bolsa.

13.2 Medios de difusión sobre las principales condiciones de la Oferta

Se dará a conocer las principales condiciones de la Oferta mediante avisos en un órgano de circulación nacional.

13.3 Procedimiento de Colocación

Los Bonos Subordinados de la presente Emisión serán colocados por Panamerican Securities S.A., Agente de Bolsa en Mercado Primario Bursátil.

13.4 Plazo de Colocación

El plazo de colocación es de 180 (ciento ochenta) día calendario a partir de la fecha de emisión determinada por el Banco a través de la Gerencia General y la Gerencia de Finanzas y establecida en la Autorización de Oferta Pública de la ASFI e inscripción en el RMV de la ASFI de la Emisión de BONOS SUBORDINADOS BANCO GANADERO – EMISIÓN 3 comprendida dentro Del Programa de Emisiones de Bonos Subordinados Banco Ganadero.

13.5 Modalidad de Colocación

Los valores de la presente Emisión serán colocados bajo la modalidad “a mejor esfuerzo”.

13.6 Forma de Pago de los Valores en Colocación Primaria

El importe correspondiente al valor de los BONOS SUBORDINADOS BANCO GANADERO –EMISIÓN 3 adquirido en Colocación Primaria será cancelado en efectivo.

13.7 Bolsa en que se inscribirán los Valores

Los Bonos subordinados de la presente Emisión, serán inscritos en la Bolsa Boliviana de Valores S.A.

13.8 Tipo de Oferta

La Oferta Pública de la presente Emisión será en Mercado Primario Bursátil.

13.9 Diseño y Estructuración

El diseño y la estructuración de la presente Emisión, denominada BONOS SUBORDINADOS BANCO GANADERO – EMISIÓN 3, comprendida dentro del Programa de Emisiones de Bonos Subordinados fueron realizados por Panamerican Securities S.A. Agencia de Bolsa, la cual no tiene ningún grado de vinculación con el Emisor.

13.10 Destinatarios a los que va dirigida la Oferta Pública

La Oferta Pública será dirigida a personas naturales y personas jurídicas o colectivas.

No pueden ser acreedores de una obligación subordinada las entidades supervisadas por la ASFI, las entidades de un conglomerado financiero al cual pertenezca una entidad supervisada, los accionistas de la entidad supervisada contratante ni las personas naturales o jurídicas públicas o privadas que incurran en los impedimentos previstos en el Art. 10 de la Ley de Bancos y Entidades Financieras de acuerdo al Art. 8º, sección segunda de la Resolución SB/098/2008 de fecha 11 de Junio de 2008 emitido por la ASFI (antes SBEF) referido al Reglamento de Obligaciones Subordinadas computables como parte del Patrimonio Neto de las entidades de intermediación financiera.

13.11 Procedimiento en caso que los Bonos de la Presente Emisión no fueran colocados

En caso que la totalidad de los Bonos Subordinados de la presente Emisión no fueran colocados dentro del plazo de Colocación Primaria, los Bonos no colocados quedarán automáticamente inhabilitados, perdiendo toda validez legal, debiendo este hecho ser comunicado a la Autoridad de Supervisión del Sistema Financiero, a la Bolsa Boliviana de Valores S.A., a la Entidad de Depósito de Valores S.A. y al Representante Común de Tenedores de Bonos.

14 CALIFICACIÓN DE RIESGO

La presente Emisión denominada BONOS SUBORDINADOS BANCO GANADERO – EMISIÓN 3, fue calificada por Moody's Latin America Calificadora de Riesgo S.A., la cual se encuentra debidamente registrada en el RMV de la ASFI, bajo las siguientes características:

- Fecha de otorgamiento de la calificación: 02 de Noviembre de 2009
- Calificación de Riesgo otorgada: AA3
- Esta calificación de riesgo esta sujeta a una revisión trimestral y puede ser modificada

Significado de la categoría de la calificación: De acuerdo a lo estipulado en la Resolución Administrativa de la Superintendencia de Pensiones, Valores y Seguros (actualmente ASFI) SPVS – IV- N° 250 de fecha 26 de Marzo de 2007 y sus modificaciones, corresponde a aquellos Valores que cuentan con una alta capacidad de pago de capital e intereses en los términos y plazos pactados, la cual no se vería afectada ante posibles cambios en el emisor, en el sector al que pertenece o en la economía.

El numeral 3 significa que el valor se encuentra en el nivel más bajo de la calificación asignada.

La Calificación de Riesgo no constituye una sugerencia o recomendación para comprar, vender o mantener un Valor, ni un aval ni garantía de una Emisión o su Emisor, sino un factor complementario para la toma de decisiones de inversión.

Para mayor información referente a la Calificación de Riesgo de la presente Emisión, el Anexo "A" del presente Prospecto Complementario contempla el Informe de la Calificadora de Riesgo.

15 RAZONES DE LA EMISIÓN, DESTINO ESPECIFICO DE LOS FONDOS Y PLAZO DE UTILIZACIÓN

15.1 Razones de la Emisión

Las razones de la Emisión son principalmente financieras, cuyo objetivo es el fortalecer patrimonialmente a Banco con el propósito de incrementar su capacidad de intermediación financiera, obtener recursos y canalizarlos hacia actividades productivas en condiciones financieras favorables para el prestatario final.

Al mismo tiempo, se pretende generar nuevas fuentes de financiamiento a través del mercado de valores, contribuyendo a su desarrollo.

15.2 Destino Específico de los Fondos

Los recursos monetarios obtenidos con la colocación de los Bonos Subordinados de la presente Emisión serán destinados a Capital de Operaciones y/o Colocación de Cartera.

15.3 Plazo de Utilización de los Recursos

El plazo de utilización de los recursos no será mayor a 180 (ciento ochenta) días calendario, computables a partir de la fecha de finalización de la colocación de los Bonos Subordinados correspondientes a la Emisión 3 en el Mercado Primario Bursátil.

16 FACTORES DE RIESGO

Los Factores de Riesgo relacionados con la presente Emisión, están expuestos en el capítulo 5 del Prospecto Marco.

17 RESTRICCIONES, COMPROMISOS, OBLIGACIONES Y LIMITACIONES A CUMPLIR DURANTE LA VIGENCIA DE LOS BONOS SUBORDINADOS DE LA PRESENTE EMISION

Las restricciones, compromisos, obligaciones y limitaciones a cumplir durante la vigencia de los Bonos Subordinados de la Presente Emisión, se encuentran descritos en el numeral 2.20 del Prospecto Marco del Programa de Emisiones.

Asimismo y según lo determinado en la Junta General Extraordinaria de Accionistas de fecha 19 de enero de 2009 reinstalada en fecha 20 de enero de 2009, y según lo aprobado en la Asamblea General de Tenedores de Bonos Subordinados Banco Ganadero – Emisión 1 de fecha 10 de febrero de 2009, se ha modificado el tercer

compromiso financiero al que se sujetará el Banco Ganadero S.A., durante la vigencia de las emisiones comprendidas dentro del Programa de Emisiones de Bonos Subordinados, de acuerdo a la siguiente manera:

1. El Coeficiente de Adecuación Patrimonial del Banco sobre activos ponderados por riesgo debe ser el promedio de los últimos 3 meses calculado cada fin de mes igual o superior al once por ciento (11%), sin perjuicio de la obligación del Banco Ganadero de cumplir con un mayor porcentaje que pueda ser establecido por la autoridad competente, conforme a lo señalado en la siguiente fórmula:

Patrimonio Neto (1)	≥	11%
Valor Total de Activos Ponderados (2)		

(1) Calculado por la ASFI

(2) Calculado conforme a normas emitidas por la SBEF (actualmente ASFI)

Coeficiente de Adecuación Patrimonial: El Capítulo VIII del Título IX de la Recopilación de Normas para Bancos y Entidades Financieras emitida por la SBEF (actualmente ASFI) reglamenta el control de la suficiencia patrimonial y ponderación de activos.

Patrimonio Neto: El Artículo 46° de la LBEF define el Patrimonio neto de las entidades de intermediación financiera como la suma del capital primario y del secundario, deducidos los ajustes determinados por la SBEF (actualmente ASFI) y los auditores externos. El coeficiente de adecuación patrimonial se calculará sobre la base del Patrimonio Neto. Asimismo, la Sección 3 del Capítulo VIII del Título IX de la Recopilación de Normas para Bancos y Entidades Financieras emitida por la SBEF (actualmente ASFI) establece la forma de cálculo del Patrimonio Neto.

Valor Total de los Activos Ponderados: Para calcular este valor es necesario ponderar los activos y contingentes de la entidad en función a sus riesgos. El inciso b) del Artículo 47° de la LBEF establece los coeficientes de ponderación de cada activo y contingente. Asimismo, el capítulo VII sección 2 de la Recopilación de Normas para Bancos y Entidades Financieras emitida por la SBEF (actualmente ASFI) establece el Procedimiento del Cálculo de la Ponderación de Activos y Contingentes.

2. El resultado de dividir: la suma del valor de las siguientes cuentas del Banco: Disponibilidades e Inversiones Temporarias del Banco Ganadero S.A , entre la suma del valor de las siguientes cuentas del Banco Ganadero : (i) Obligaciones con el Público a la Vista; y (ii) Obligaciones con el Público por Cuentas de ahorro; debe ser el promedio de los últimos 3 meses calculado cada fin de mes igual o superior al cincuenta por ciento (50%), conforme a la siguiente fórmula, sin perjuicio de la obligación del Banco de cumplir con el mayor porcentaje que pueda ser establecido por la autoridad competente.

Disponibilidades e inversiones temporarias	≥	50%
Obligaciones con el Público a la Vista + Obligaciones con el Público en cuentas de Ahorro		

Disponibilidades: Según el Manual de cuentas para Bancos y Entidades Financieras, representan el efectivo que mantiene la entidad en caja, los saldos a la vista en el Banco Central de Bolivia, en oficina matriz y sucursales del exterior, en bancos y corresponsales del país y del exterior; así como, la tenencia de metales preciosos. También representa la existencia de cheques y otros documentos mercantiles de cobro inmediato.

Inversiones Temporarias: Según el Manual de Cuentas para Bancos y Entidades Financieras, corresponden a las inversiones en depósitos en otras "entidades de intermediación financiera", depósitos en el Banco Central de Bolivia y los valores representativos de deuda adquiridos por la entidad; inversiones que han sido realizadas, conforme a su política de inversiones, con la intención de obtener una adecuada rentabilidad de sus excedentes temporales de liquidez y que puedan ser convertidas en disponibilidades en un plazo no mayor a treinta (30) días.

Obligaciones con el Público a la Vista: Según el Artículo 37° de la LBEF, corresponde a cualquier clase de pasivos cuyo pago puede ser requerido a simple pedido del titular con la presentación del documento respectivo.

Según el Manual de Cuentas para Bancos y Entidades Financieras, representan los fondos recibidos en depósitos y otros tipos de obligaciones con el público en general. No se consideran en este grupo las obligaciones con entidades del sector público (cuentas fiscales), el Banco Central de Bolivia, otros bancos y entidades de financiamiento. Incluye los correspondientes cargos devengados por pagar.

Obligaciones con el Público en cuentas de ahorro: Según el Artículo 37° de la LBEF, son depósitos de dinero con plazo indeterminado, sujetos al reglamento de cada banco y que serán aprobados por la SBEF (actualmente ASFI). Según el Manual de Cuentas para Bancos y Entidades Financieras, corresponde a las obligaciones con el público por fondos recibidos en cuentas de ahorros.

3. El resultado de dividir el valor de la suma de la cuenta de Previsión para Incobrabilidad de Cartera del Banco más la Previsión para Activos Contingentes más la Previsión Genérica Cíclica entre la suma del valor de las siguientes cuentas del Banco: Cartera Vencida más Cartera en Ejecución más Cartera Reprogramada o Reestructurada Vencida más Cartera Reprogramada o Reestructurada en Ejecución: debe ser el promedio de los últimos 3 meses calculado cada fin de mes igual o superior al noventa por ciento (90%), conforme a la siguiente fórmula sin perjuicio de la obligación del Banco de cumplir con el mayor porcentaje que pueda ser establecido por la autoridad competente.

Previsión para Incobrabilidad de Cartera+ Previsión para Activos Contingentes +Previsión Genérica Cíclica	$\geq 90\%$
Cartera Vencida + Cartera en Ejecución + Cartera Reprogramada o Reestructurada Vencida + Cartera Reprogramada o Reestructurada en Ejecución	

Previsión para incobrabilidad de cartera: Según el Manual de Cuentas para Bancos y Entidades Financieras, en esta cuenta se registra el importe que se estima para cubrir los riesgos de pérdidas por incobrabilidad de préstamos, de acuerdo con lo dispuesto en el Título V de la Recopilación de Normas para Bancos y Entidades Financieras.

Previsión para Activos Contingentes: Según el Manual de Cuentas para Bancos y Entidades Financieras representa el importe estimado para cubrir el riesgo de posibles pérdidas originadas por los activos contingentes.

Previsión Genérica Cíclica: Según el Manual de Cuentas para Bancos y Entidades Financieras representa el importe necesario para la constitución de la previsión cíclica requerida, según lo establecido en el Anexo de evaluación y calificación de la cartera de créditos de la Recopilación de Normas para Bancos y Entidades Financieras.

Cartera Vencida: Según el Manual de Cuentas para Bancos y Entidades Financieras, corresponde a los créditos cuyo capital, cuotas de amortización o intereses no hayan sido cancelados íntegramente a la entidad hasta los 30 días contados desde la fecha de vencimiento. Para este efecto, la fecha efectiva de contabilización en esta cuenta es el día 31 de incumplimiento en cronograma de pagos.

Todo crédito cuyo vencimiento para las amortizaciones de capital, una cuota del mismo o interés devengados, haya sido prorrogada por periodos adicionales a 30 días se contabiliza en esta cuenta.

Cartera en Ejecución: Según el Manual de Cuentas para Bancos y Entidades Financieras, corresponde a los créditos por los cuales la entidad ha iniciado las acciones judiciales para el cobro.

Cartera Reprogramada o Reestructurada Vencida: Según el Manual de Cuentas para Bancos y Entidades Financieras representa a los créditos reprogramados o reestructurados cuyo capital, cuotas de amortización o intereses no hayan sido cancelados íntegramente a la entidad hasta los 30 días contados desde la fecha de vencimiento.

Cartera Reprogramada o Reestructurada en Ejecución: Según el Manual de Cuentas para Bancos y Entidades Financieras representa a los créditos reprogramados o reestructurados por los cuales la entidad ha iniciado las acciones judiciales para el cobro.

El cálculo de los compromisos financieros descritos precedentemente será enviado a la ASFI, a la BBV y al Representante Común de Tenedores Bonos de forma trimestral, dentro de los siguientes 15 días de vencido cada trimestre, entendiéndose por trimestre el cierre de los meses de marzo, junio, septiembre y diciembre.

18 POSIBILIDAD QUE LOS VALORES SEAN AFECTADOS POR OTROS VALORES

El pago de los Bonos Subordinados de la presente Emisión se encuentran subordinados a todos los pasivos del Banco Ganadero S.A.

El detalle de pasivos del Banco Ganadero S.A. al 30 de Septiembre de 2009 expresado en bolivianos se presenta a continuación:

PASIVO

(En Bolivianos)

Obligaciones con el Público	3,192,002,348
Obligaciones con Instituciones Fiscales	183,929
Obligaciones con Bancos y Entidades de Financiamiento	207,425,033
Otras Cuentas por Pagar	91,100,710
Previsiones	22,685,132
Obligaciones Subordinadas	<u>58,055,658</u>
TOTAL DEL PASIVO	<u>3,571,452,810</u>

Las Obligaciones con el Público se relacionan con el giro propio del Banco y tienen distintos plazos y condiciones, presentan el siguiente detalle:

	<u>Sep-09</u>
	<u>Bs</u>
Obligaciones con el público a la vista	798,839,724
Obligaciones con el público en caja de ahorros	946,122,636
Obligaciones con el público a plazo	1,290,030,357
Obligaciones con el público restringidas	114,893,275
Cargos financieros devengados por pagar	42,116,356
Total Obligaciones con el público	<u>3,192,002,348</u>

Las Obligaciones con Bancos y Entidades de Financiamiento al 30 de septiembre tienen el siguiente detalle:

	<u>Sep-09</u>
	<u>Bs</u>
<u>Obligaciones con el Banco Central de Bolivia</u>	
Obligaciones por cartas de crédito diferidas	3,426,800
Total Obligaciones con el Banco Central de Bolivia	3,426,800
<u>Obligaciones con otras entidades financieras</u>	
Obligaciones a la vista con entidades financieras del país	67,800,389
Obligaciones con entidades financieras de segundo piso	49,790,578
Obligaciones a plazo con entidades financieras del país	84,991,979
Financiamiento de entidades del exterior a plazo	-
Cargos financieros devengados por pagar	1,415,287
Total Obligaciones con otras entidades financieras	203,998,233
Total Obligaciones con Bancos y entidades de Financiamiento	207,425,033

Las obligaciones con el público a la vista no tienen fecha de vencimiento, sus tasas son variables y representan obligaciones con entidades financieras nacionales.

Obligaciones NAFIBO–FERE en la cuenta obligaciones con Bancos y Entidades de financiamiento, Corresponde a obligaciones con Nacional Financiera Boliviana Sociedad anónima Mixta (NAFIBO SAM) actual Banco de Desarrollo Productivo S.A.M a través del programa del Fondo Especial de Reactivación Económica (FERE). El FERE creado mediante Ley 2196, permite a los sectores productivo, servicios, comercio y consumo, la reprogramación de su cartera en el Sistema Financiero Nacional para alcanzar las mejores condiciones de desarrollo económico. El saldo original de esta obligación era de US\$ 23.201.325,50, al 30 de septiembre de 2009 el saldo adeudado es de US\$ 7.143.555,95. Las tasas están relacionada a la Tasa de Bonos FERE +0.7%

Las deudas anteriores no cuentan con garantías en sujeción a lo establecido en el artículo 54 numeral 6 de la Ley No. 1488 de Bancos y Entidades Financieras.

	<u>Sep-09</u>
	<u>Bs</u>
Bonos subordinados	55,760,000
Cargos financieros devengados por pagar	2,295,650
Total Obligaciones Subordinadas	58,055,658

Las Obligaciones Subordinadas instrumentadas mediante Bonos Subordinados emitidos dentro del Programa de Emisiones, cuentan con garantía quirografaria. El detalle de dichas obligaciones se presenta a continuación:

	Fecha de Emisión	Monto Original en US\$	Moneda	Plazo original	Tasa	Monto Vigente en US\$	Fecha de vencimiento
Emisión 1	26/12/2008	5,000,000	US\$	2,556	8,90%	5,000,000	26/12/2015
Emisión 2	10/07/2009	3,000,000	US\$	2,556	8,50%	3,000,000	09/07/2016
Total en US\$		8,000,000					
Total en Bs		55,760,000					

19 INFORMACIÓN SOBRE EL EMISOR

19.1 Identificación Básica.

Denominación:	Banco Ganadero S.A.
Domicilio Legal:	Calle Bolívar No. 99 Santa Cruz, Bolivia
Rótulo Comercial:	Banco Ganadero
Teléfono y Fax:	(591-3-3361616) (591-3-3361617)
Casilla de Correo:	4492 (Santa Cruz- Bolivia)
Correo Electrónico y Página web:	mejora_continua@bg.com.bo / www.bg.com.bo
Objeto de la Sociedad:	El Banco tiene por objeto principal cooperar y participar activamente en el desarrollo económico - financiero y social del país, fomentando el ahorro interno nacional, captando financiamientos internos y externos, facilitando económicamente la creación, expansión y desarrollo de empresas nacionales, incentivando las inversiones nacionales y/o extranjeras, cubriendo los requerimientos crediticios o financieros de los diferentes rubros productivos del país a cuyo efecto el Banco podrá realizar todas las operaciones, actos, contratos y servicios financieros permitidos por las disposiciones legales en vigencia.
Giro del Negocio:	Entidad de Intermediación Financiera Bancaria
Representante Legal:	Fernando Monasterio Nieme – Presidente del Directorio
Representantes Legales para La Presente Emisión de Bonos:	Jaime Ronald Gutiérrez López – Gerente General Adolfo Guzmán Rodríguez – Gerente de Finanzas
Inscripción en el RMV de la ASFI (antes SPVS):	SPVS-IV-EM-BGA-057/2000 otorgado mediante Resolución Administrativa SPVS-IV-Nº 293 de fecha 30 de junio de 2000.
Número de NIT:	1028421024

Matrícula Registro de Comercio

administrado por Fundempresa: : 00013165

CIIU: 659002

Capital Autorizado: Bs175.815.000.- (Ciento setenta y cinco millones ochocientos quince mil 00/100 Bolivianos)

Capital Pagado: Bs148.506.000 (Ciento cuarenta y ocho millones quinientos seis mil 00/100 Bolivianos)

Número de acciones en que se divide el Capital Pagado: 1.485.060 acciones

Valor nominal de cada acción: Bs100 (Cien 00/100 Bolivianos)

Series: Cinco series, cada una por el 20% del capital pagado

Clase: Ordinaria nominativa

Licencia otorgada por la SBEF: Mediante Resolución Administrativa SB/025/94 del 31 de marzo de 1994

La información relacionada al Emisor se encuentra descrita en el capítulo 7 del Prospecto Marco.

19.2 Procesos Judiciales Existentes.

Al 30 de septiembre de 2009, el Banco Ganadero no está involucrado ni amenazado por litigios judiciales o laudos arbitrales, cuyo resultado pudiese afectar en forma sustancial y adversa su situación financiera frente a los Tenedores de Bonos. -.

Al 30 de Septiembre de 2009, Banco Ganadero S.A. registra los siguientes procesos judiciales de recuperación de cartera:

CUADRO 2 RESUMEN CONSOLIDADO DE PROCESOS JUDICIALES EXISTENTES (AL 30 DE SEPTIEMBRE DE 2009)

Consolidado	Cartera al 30/09/2009	
	No. Operaciones	Monto US\$
Con acciones judiciales	140	4.652.718,86
Con acciones judiciales paralizadas temporalmente	9	441.051,06
En trámites de Castigo	20	181.447,52
Menores de US\$ 1.500 sin acciones judiciales	62	45.784,43
Total	231	5,321,001,87

Fuente: Banco Ganadero S.A.

19.3 Principales Activos del Emisor

Al 30 de septiembre de 2009 los principales activos del emisor son:

TOTAL ACTIVOS	3,765,750,511
DISPONIBILIDADES	716,261,801
INVERSIONES TEMPORARIAS	1,108,329,519
CARTERA	1,753,036,383
OTRAS CUENTAS POR COBRAR	13,269,794
BIENES REALIZABLES	1,834,306
INVERSIONES PERMANENTES	88,615,807
BIENES DE USO	74,651,553
OTROS ACTIVOS	9,751,348

Fuente: Banco Ganadero S.A.

19.4 Relaciones Especiales entre el Emisor y el Estado

Banco Ganadero S.A. es una entidad de intermediación financiera bancaria regulada por la Autoridad de Supervisión del Sistema Financiero, institución técnica, de derecho público y con jurisdicción en todo el territorio nacional, encargada de regular y supervisar a todas las entidades que realizan actividades de intermediación financiera, de valores y de seguros.

19.5 Relación Económica con otra Empresa en Razón de Préstamo o Garantía que en Conjunto Comprometan más del 10% del Patrimonio de la Entidad Emisora.

Banco Ganadero S.A. no tiene ninguna relación económica con otra empresa en razón de préstamo o garantías que en conjunto comprometan más del 10% del patrimonio del Banco que no estén autorizada por la Ley de Bancos y Entidades Financieras.

19.6 Otra Información del Emisor

19.6.1 Directorio y Ejecutivos

El Directorio del Banco al 30 de Septiembre de 2009 está conformado por los siguientes miembros:

CUADRO 3		DIRECTORIO DE BANCO GANADERO S.A.	
CARGO	NOMBRE	PROFESIÓN	FECHA DE INICIO DE ACTIVIDADES
Presidente	Fernando Monasterio Nieme	Ing. Industrial	31/03/1999
Vicepresidente	Jorge Marcos Salvador	Empresario	01/01/1994
Director Titular	Mario Quintela Vaca Díez	Abogado	01/04/1996
Director Titular	Javier Suárez Ramírez	Economista	19/02/2004
Secretario	Ivan Troche Bustillos	Economista	13/03/2000
Director Suplente	Osvaldo Monasterio Nieme	Ing. Agroindustrial	01/01/1994
Director Suplente	José Fernando Céspedes Saucedo	Administrador de Empresas	01/01/1994
Director Suplente	Fernando Viacava Donoso	Administrador de Empresas	01/01/1994
Director Suplente	Henry Bruckner Roca	Abogado	13/03/2000
Director Suplente	Roberto Alba Aguilera	Administrador de Empresas	15/05/2003
Sindico Titular	Ronny Alberto Suárez Justiniano	Administrador de Empresas	01/01/1994
Sindico Suplente	Rafael Deheza Cronembold	Ingeniero Agrónomo	15/01/2004

Fuente: Banco Ganadero S.A.

Los ejecutivos del Banco al 30 de Septiembre de 2009 son:

CUADRO 4 PLANTA EJECUTIVA BANCO GANADERO S.A.

CARGO	NOMBRE	PROFESIÓN	ANTIGÜEDAD EN EL BANCO
Gerente General	Jaime Ronald Gutiérrez López	Lic. en Ciencias Económicas y Sociales	25/02/2003
Gerente de Medios	Wilfredo Chacon Argandoña	Auditor Financiero	06/09/1993
Jefe de Recuperaciones y Bienes Adjudicados	Fernando Krutzfeldt Monasterio	Lic. en Derecho	17/05/2006
Auditoria Interna	Walter García Rocha	Auditor Financiero	02/05/1999
Gerente de Riesgo	Eduardo Víctor Chambi Ibáñez	Auditor Financiero	04/08/1997
Gerente de Negocios	Mario Antonio Franco Teixeira	Lic. en Ciencias Económicas - Post Grado en Economía	01/08/2000
Gerente de Créditos	Carlos Melchor Diaz Villavicencio	Lic. En Economía	06/04/2009
Gerente de Tecnología de la Información	Juan Álvaro Ramón Dorado Sánchez	Ingeniero de Sistemas	10/08/2009
Gerente de Finanzas	Adolfo Guzmán Rodríguez	Lic. en Economía - Maestría en Desarrollo Económico	04/04/1998
Gerente de Marketing	Luis Fernando Gamarra Ariansen	Lic. en Economía y Ciencias Políticas- Maestría en Marketing	21/03/2005
Asesor Legal	Pedro De Urioste Prieto	Lic. en Derecho	19/06/2000

Fuente: Banco Ganadero S.A.

19.6.2 Perfil Profesional de los Principales Ejecutivos

Nombre	Cargo Actual	Experiencia Laboral
Jaime Ronald Gutiérrez López	Gerente General	<p><u>Banco Ganadero S.A.</u>, ocupa el cargo de Gerente General desde julio de 2003 a la fecha.</p> <p><u>Banco Ganadero S.A.</u>, fue Gerente Nacional Comercial desde Febrero de 2003 a Junio de 2003.</p> <p><u>Banco Santa Cruz S.A.</u> Inició profesionalmente sus actividades el año 1981. A partir del año 1991 ocupó diferentes Gerencias en las áreas Internacional, Banca de Personas, Comercial y Gestión de Activos hasta enero de 2003.</p>
Mario Antonio Franco Teixeira	Gerente de Negocios	<p><u>Banco Ganadero S.A.</u>, ocupa el cargo de Gerente de Negocios desde julio de 2003 a la fecha.</p> <p><u>Banco Ganadero S.A.</u>, fue Gerente Nacional de Mercadeo desde agosto de 2000 hasta julio de 2003.</p> <p><u>Banco Santa Cruz S.A.</u> fue Gerente de Área Territorial Santa Cruz, Gerente Adjunto de Créditos del año 1990 a julio del 2000.</p> <p><u>Banco Hipotecario Multibanco S.A.</u>, fue Gerente Regional de 1985 a 1990.</p> <p><u>Banco Boliviano Americano S.A.</u>, fue Oficial de Créditos de 1984 a 1985.</p> <p><u>Asociación Nacional de Productores de Oleaginosas (ANAPO)</u>, fue Gerente General en 1984.</p>
Wilfredo Chacón Argandoña	Gerente de Medios	<p><u>Banco Ganadero S.A.</u> Ocupa el cargo de Gerente de Medios desde 2005 a la fecha.</p> <p><u>Banco Ganadero S.A.</u> fue Jefe de Contabilidad desde Enero/1999 hasta Diciembre/2004.</p>

		<p><u>Fondo Ganadero S.A.</u> fue Auditor Interno desde Septiembre/1993 hasta Marzo/1994.</p> <p><u>Las Palmas Country Club</u> fue Contador General desde Marzo/1993 hasta Agosto/1993.</p> <p><u>Banco de La Paz</u> fue Auditor Interno desde Agosto/1992 hasta Febrero/1993.</p> <p><u>Sociedad Agropecuaria San Jorge</u> fue Administrador/Contador General desde Julio/1991 hasta Julio/1992.</p> <p><u>CIAGRO</u> fue Contador General desde Marzo/1990 hasta Junio/1991.</p> <p><u>Coopers & Lybrand</u> Auditor de Febrero/1988 a Febrero/1990.</p> <p><u>Banco Central de Bolivia</u> fue asistente del Departamento de Control desde Junio/1987 a Enero/1988</p>
Eduardo Víctor Chambi Ibáñez	Gerente de Riesgos	<p><u>Banco Ganadero S.A.</u> Ocupa el cargo de Gerente de Riesgo desde el 28/12/2001 a la fecha.</p> <p><u>Banco Ganadero S.A.</u> fue Sub-Gerente de la Unidad de Evaluación y Calificación de Créditos desde Junio/1998 hasta Diciembre/2001.</p> <p><u>Banco Ganadero S.A.</u> fue Sub-Gerente de Contabilidad desde Agosto/1997 hasta Mayo/1998.</p> <p><u>Banco Internacional de Desarrollo</u> fue Gerente Regional desde Julio/1997 hasta Agosto/1997.</p> <p><u>Banco Internacional de Desarrollo</u> fue Sub-Gerente de Operaciones desde marzo/1996 hasta Julio/1997.</p> <p><u>Banco Solidario</u> fue Gerente Adjunto de Operaciones desde marzo/1995 hasta marzo/1996.</p> <p><u>Banco Sur</u> fue Sub-Gerente de Operaciones desde Septiembre/1989 hasta febrero/1995.</p> <p><u>Fabrica Equus</u> fue Gerente de Planta desde Enero/1988 hasta Agosto/1989.</p> <p><u>Banco de La Paz</u> fue Oficial de Créditos desde Enero/1985 hasta Enero/1988.</p>
Pedro de Urioste Prieto	Asesor Legal	<p><u>Banco Ganadero S.A.</u> Ocupa el cargo de Asesor Legal desde Junio del 2000 a la fecha.</p> <p><u>Banco Boliviano Americano S.A.</u> fue Asesor Legal Regional desde 1998 hasta el 2000.</p> <p><u>Consultora Jurídica de Urioste & Asociados</u>. Como Asociado en el año 1998.</p> <p><u>Banco Nacional de Bolivia S.A.</u> fue segundo Asesor Legal desde 1979 a 1989.</p>
Luis Fernando Gamarra Ariansen	Gerente de Marketing	<p><u>Banco Ganadero S.A.</u> Ocupa el cargo de Gerente de Marketing desde marzo a la fecha.</p> <p><u>Banco Bisa S.A.</u> fue vicepresidente Adjunto Comercial y Marketing desde el 2001 a Febrero del 2005.</p> <p><u>The Coca Cola Company</u> fue su último cargo Gerente de Desarrollo de Mercado desde 1995 hasta el 2000.</p> <p><u>Cámara Nacional de Exportadores</u> fue Director Ejecutivo desde 1993 hasta 1995.</p> <p><u>Sistemas Personales Limitada</u> fue Presidente y Gerente General desde 1987 a 1995.</p> <p><u>Banco de Inversión Boliviano</u> fue Gerente de Crédito desde 1983 hasta 1985.</p>
Walter Garcia Rocha	Auditor Interno	<p><u>Banco Ganadero S.A.</u> Ocupa el cargo de Auditor Interno desde mayo de 1999 a la fecha.</p> <p><u>Superintendencia de Bancos y Entidades Financieras</u> fue Encargado Nacional de Inspecciones en Entidades Financieras desde 1991 hasta Abril/1999.</p> <p><u>Banco Industrial y Ganadero del Beni S.A</u> fue Sub-Gerente de Operaciones desde 1987 hasta 1991.</p> <p><u>Banco Central de Bolivia</u> fue Técnico Contable desde 1977 hasta 1987.</p>

Álvaro Dorado Sánchez	Gerente de Tecnología de la Información	Banco Ganadero S.A. Ocupa el cargo de Gerente de Tecnología e Información desde Agosto de 2009, Banco Unión_Gerente Nacional y Tecnología, hasta Julio 2009. <u>Banco Santa Cruz _Analista de Sistemas</u>
Carlos Melchor Díaz Villavicencio	Gerente de Créditos	<u>Banco Ganadero S.A. , ocupa el cargo de Gerente de Créditos a partir de Abril de 2009.</u> <u>Fundación Universidad Privada de Santa Cruz de la Sierra - UPSA</u> (1 de Febrero del 2006 al 3 de Abril del 2009), Presidente Ejecutivo. <u>Ministerio de Desarrollo Económico</u> (14 de Junio del 2005 al 21 de Enero del 2006), Ministro <u>Fundación Universidad Privada de Santa Cruz de la Sierra - UPSA</u> (2 de Enero del 2005 al 13 Junio del 2005), Presidente Ejecutivo. <u>Universidad Privada de Santa Cruz de la Sierra - UPSA</u> (16 de Agosto del 2004 – 31 de Diciembre del 2004), Rector. <u>Petrobrás Bolivia Distribución S.A.</u> (16 de Diciembre del 2002 – 13 de Agosto del 2004), Gerente Comercial. <u>Banco Santa Cruz S.A.</u> (10 de Agosto de 1992 al 12 de Diciembre del 2002), Oficial de créditos, Sub Gerente de Créditos, Jefe Territorial de Banca de Empresas, Gerente de Banca Corporativa y Empresas Territorial Santa Cruz.
Fernando Krutzfeldt Monasterio		<u>Banco Ganadero S.A.</u> , ocupa el cargo de Jefe de Recuperación y Bienes adjudicados desde el año 2007. <u>Iberoamericana de Inversiones</u> , Asesor Legal (2005) <u>Asesor legal, Indacochea y Asociados, Asesor legal (2004)</u> <u>Asesoría Legal de Jorge Asbun</u> , Asesor Legal (2004) <u>Telesistema Boliviano</u> , Asistente legal (2002)
Adolfo Guzmán Rodríguez	Gerente de Finanzas	<u>Banco Ganadero S.A.</u> Ocupa el cargo de Gerente de Finanzas desde Abril/1998 a la fecha. Banco Central de Bolivia fue Subgerente de Reservas Internacionales desde 1997 hasta Abril 1998. <u>Banco Central de Bolivia</u> fue Analista de Mercado desde 1990 hasta Abril/1998.

19.6.3 Organización y Desarrollo de Personal

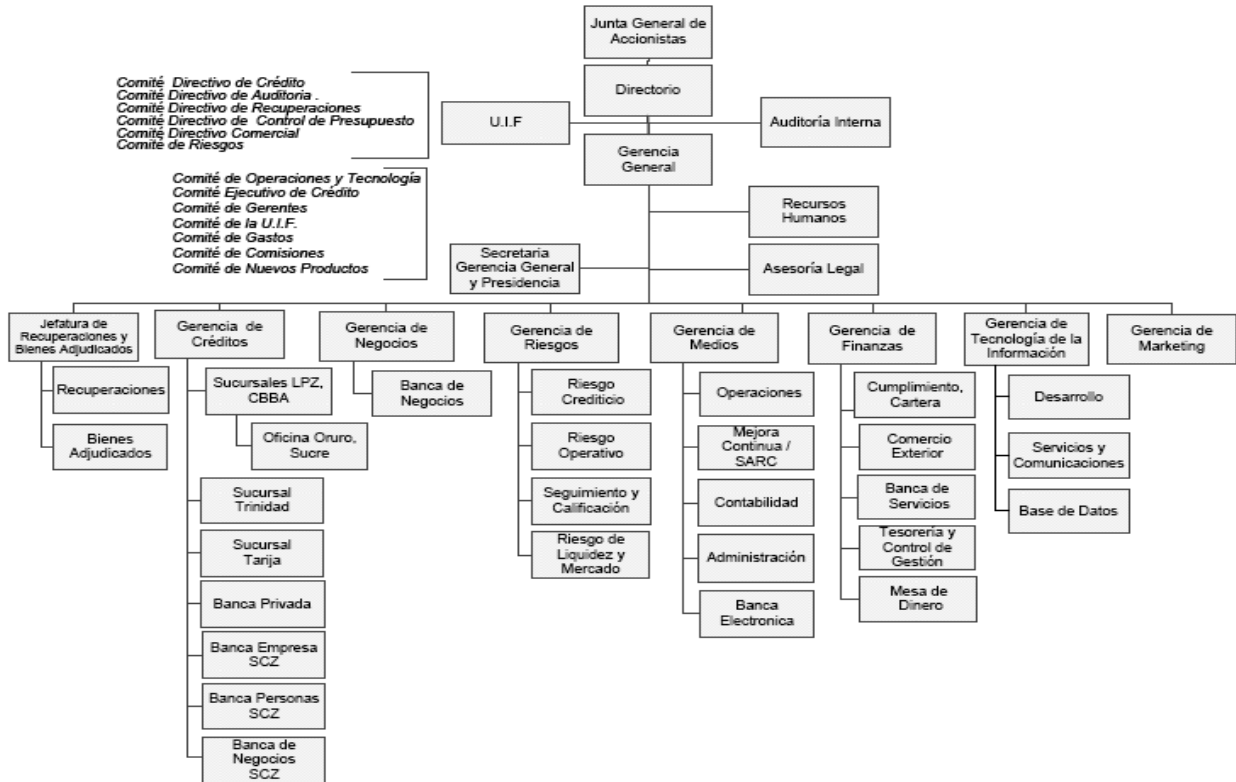
Al 30 de septiembre de 2009 el Banco tiene 353 funcionarios.

CUADRO 5 EVOLUCIÓN DEL NÚMERO DE PERSONAL

	EJECUTIVOS	EMPLEADOS	TOTAL
DIC 05	19	135	154
DIC 06	20	169	189
DIC 07	20	211	231
DIC 08	20	307	327
SEPT 09	22	331	353

Fuente: Banco Ganadero S.A.

El Organigrama del Banco al 30 de septiembre de 2009 es el siguiente:



Fuente: Banco Ganadero S.A.

19.6.4 Composición Accionaria

CUADRO 6 COMPOSICIÓN ACCIONARIA AL 30 DE SEPTIEMBRE DE 2009

ACCIONISTA	PARTICIPACIÓN	ACCIONES	VALOR NOMINAL	CAPITAL PAGADO
MONASTERIO NIEME FERNANDO	44.19%	656,080	Bs. 100	65,608,000.00
MONASTERIO NIEME OSVALDO	40.91%	607,355	Bs. 100	60,735,500.00
MARCOS SALVADOR JORGE	0.14%	2,129	Bs. 100	212,900.00
TROCHE BUSTILLOS IVÁN GONZALO	0.12%	1,777	Bs. 100	177,700.00
NOVAK HERRERA FRANZ RICHARD	0.00%	67	Bs. 100	6,700.00
VELASCO SORIA ERWIN	0.00%	55	Bs. 100	5,500.00
UGARTECHE VIDAL MARIA	0.00%	54	Bs. 100	5,400.00
NACIF NIEME JORGE	0.00%	51	Bs. 100	5,100.00
GALDERON BUSTOS MARCELO	0.00%	41	Bs. 100	4,100.00
GUZMAN RODRIGUEZ ADOLFO	0.05%	779	Bs. 100	77,900.00
OTROS	14.56%	216,672	Bs. 100	21,667,200.00
TOTAL	100%	1,485,060		148,506,000.00

Fuente: Banco Ganadero S.A.

19.7 Hechos Relevantes.

En fecha 3 de febrero de 2009, CAISA S.A. Agencia de Bolsa en su calidad de Representante Común de Tenedores de Bonos, ha solicitado al emisor se convoque a Asamblea de Tenedores de Bonos Banco Ganadero – Emisión 1, para que se informen y consideren las decisiones adoptadas en la Junta General Extraordinaria de Accionistas realizada en fecha 19 de enero de 2009 y reinstalada el 20 de Enero de 2009.

El Banco ha comunicado que la Asamblea General de Tenedores de Bonos Subordinados Banco Ganadero – Emisión 1 de fecha 10 de febrero de 2009, realizada sin necesidad de convocatoria al estar presentes el 100% de los Tenedores de Bonos, determino aprobar la modificación al tercer inciso del compromiso financiero del Programa de Emisiones, contenido en el punto 2.06 del Acta de la Junta General extraordinaria de fecha 25 de Agosto de 2008 y modificado parcialmente en la Junta General Extraordinaria de Accionistas de fecha 17 de noviembre de 2008. Decidió también aprobar la modificación a las condiciones de aprobación de las Emisiones dentro del Programa de Emisiones y delegación de definiciones, delegando la determinación de la tasa de interés de las emisiones dentro del Programa al Directorio del Banco, sin necesidad de ser sometida a consideración de la Junta General Extraordinaria de Accionistas.

En lo referido la conclusión de una previsión respecto a las Modificaciones a las Condiciones y Características del Programa de Emisiones de Bonos dentro del mismo, la Asamblea por unanimidad no aprobó la inclusión respectiva.

El Banco comunicó la realización de la Junta General Extraordinaria de Accionistas el día 13 de marzo de 2009, donde se determinó:

1. Dar lectura y aprobación de la convocatoria.
2. Aprobar los Términos y condiciones de la Emisión de Bono Subordinados Banco Ganadero - Emisión 2, fijando la tasa de interés de los bonos.
3. Aprobar el informe sobre modificaciones al Programa de Emisiones de Bonos Subordinados, dando su conformidad a lo determinado por la Asamblea de tenedores de bonos, que dispone una vez autorizada e inscrita una emisión en el RMV, las condiciones y características de esta no podrán ser modificadas salvo que aquello se encuentre expresamente previsto en las condiciones de la oferta.

El día 10 de julio de 2009, se realizó la colocación de los Bonos Subordinados Banco Ganadero Emisión 2 serie BGA-1-E1U-09. Por un valor nominal de US\$ 3,000,000.

El día 27 de julio de 2009 se cancelo el préstamo PROFOP, por un total de capital mas intereses de US\$ 2.642.711.46.-, de acuerdo al objeto de la emisión Bonos Subordinados: Banco Ganadero - Emisión 2

El día 30 de -julio de 2009 y de acuerdo a lo establecido en junta ordinaria de accionista del 19/01/09, se procedió al pago de los dividendos correspondientes a la gestión 2008 por Bs 25,910.500 a razón de Bs. 17.44744 por acción.

20 ANÁLISIS FINANCIERO

El análisis presentado a continuación fue realizado sobre los estados financieros de Banco Ganadero S.A. para las gestiones 2006, 2007 y 2008, mismos que fueron auditados por PriceWaterhouseCoopers y al 30 de septiembre de 2009 auditados internamente.

Los estados financieros al 2006 y 2007 fueron preparados en moneda constante reconociendo en forma integral los efectos de la inflación, actualizando los rubros no monetarios en función a la cotización del dólar estadounidense.

Los estados financieros al 2008 y a septiembre de 2009 fueron preparados en moneda nacional, sin registrar el efecto de la inflación ocurrida en el ejercicio. Si bien en septiembre 2007 el Consejo Técnico Nacional de Auditoría y Contabilidad decide suspender el "Ajuste de Inflación" según variación del dólar y desde la gestión 2008, dicho ajuste se realizaba en base a la variación de la Unidad de Fomento a la Vivienda (UFV), la Superintendencia de Bancos y Entidades Financieras (SBEF), actualmente ASFI mediante circular No. 585/2008 instruye suspender, desde el 1 de septiembre 2008, la reexpresión de los rubros no monetarios según la variación de la UFV, es decir suspender la actualización de Estados Financieros por efectos de la inflación.

Asimismo, la SBEF instruye que al 30 de septiembre de 2008 se proceda a la reversión y reclasificación de los importes originados por la reexpresión de los rubros no monetarios (bienes uso, otros activos, patrimonio y cuentas de resultados) según la variación de la UFV, por el periodo entre enero y agosto de 2008, considerando algunos ajustes. Dichos ajustes se refieren a la reversión de activos no monetarios, reservas no distribuibles por ajuste por inflación del Patrimonio y la reversión de las partidas no monetarias de las subcuentas de resultados. Es importante anotar que en el caso del Banco Ganadero la reversión de las partidas patrimoniales se hizo en forma proporcional al ajuste efectuado en las cuentas del activo, reclasificando el importe restante en la cuenta patrimonial "Otras reservas obligatorias no distribuibles"

Mediante la circular SB/594/2008 de fecha 25 de noviembre 2008, la SBEF (ahora ASFI) dispone que "las cifras de los estados financieros de gestiones anteriores deben presentarse reclasificadas por los cambios de exposición que se apliquen en los estados financieros de la última gestión". En cumplimiento a esta disposición los estados financieros auditados al 31 de diciembre de 2008 no exponen los saldos de las cuentas de los estados financieros al 31 de diciembre 2007 reexpresadas y se efectuó la reclasificación de los ajustes por inflación en el estado de ganancias y pérdidas por Bs. 3.217.894 sin afectar el resultado neto de la gestión.

En base a las consideraciones anteriores, para efectos del presente análisis la base de elaboración de los estados financieros permiten la comparación entre las gestiones y las cuentas que presentan diferencias por cambios de exposición son las cuentas en los Ajuste por diferencia de cambio y mantenimiento de valor y las cuentas de Ajuste contable por efecto de la inflación. Por lo tanto, el presente análisis financiero se presenta comparando las gestiones 2006, 2007 y 2008 con datos dolarizados al tipo de cambio de cierre de cada gestión, conforme a lo siguiente:

	<u>2006</u>	<u>2007</u>	<u>2008</u>	<u>Sep-09</u>
Bs. x Dólar	7.93	7.57	6.97	6.97

Salvo indicación de lo contrario, los datos son presentados en dólares.

20.1 Activo

El activo del Banco ha crecido sostenidamente entre las gestiones 2006 y 2008 alcanzando a US\$ 478,51 millones en diciembre 2008, lo cual refleja la mayor actividad del Banco. El crecimiento del activo de 28,98% (US\$ 75,20 millones) entre 2006 y 2007 y de 42,98% (US\$ 143,84 millones) entre 2007 y 2008, obedece al incremento en su Cartera de Créditos y al incremento en Disponibilidades e Inversiones Temporarias, principales cuentas en el Activo. El activo del Banco al 30 de septiembre de 2009 alcanza a US\$ 540.28 millones.

Cartera

La Cartera del Banco ha crecido en US\$ 22.08 millones (14.71%) entre 2006 y 2007 y en US\$ 43.46 millones (25.23%) entre 2007 y 2008. A diciembre de 2008, la cartera alcanza a US\$ 215,69 millones y representa el 45.08% del Activo Total del Banco. Asimismo a septiembre de 2009, la cartera alcanza a US\$ 251.51 millones y representa el 46.55% del Activo Total del Banco.

Este crecimiento se ha dado gracias al esfuerzo comercial en la colocación de cartera comercial, hipotecaria y consumo y al crecimiento del Banco en su cobertura y red de agencias.

En cuanto a la calidad de la cartera, es importante recalcar que la misma ha mejorado significativamente en el periodo de análisis, lo cual se refleja en el crecimiento de la cartera vigente y la disminución de la cartera en mora (cartera vencida + cartera en ejecución), de acuerdo a lo siguiente:

CUADRO 7 EVOLUCIÓN DE LA CARTERA DEL BANCO GANADERO

(En Miles de dólares)	2006	2007	2008	Sep-09
CARTERA VIGENTE TOTAL	142,447	166,757	213,079	248,938
Variación en %		17.07%	27.78%	
Variación en monto		24,310	46,322	
CARTERA VENCIDA TOTAL	1,143	823	469	903
Variación en %		-27.96%	-43.00%	
Variación en monto		-319	-354	
CARTERA EJECUCIÓN TOTAL	11,072	8,795	5,736	5,321
Variación en %		-20.56%	-34.78%	
Variación en monto		-2,277	-3,059	
CARTERA BRUTA	154,662	176,376	219,284	255,161
CARTERA EN MORA	12,215	9,618	6,205	6,224
Previsión por incobrabilidad	6,905	6,777	6,903	7,245
Previsión /Cartera Bruta	4.46%	3.84%	3.15%	2.84%
Previsión / Cartera en Mora	56.53%	70.46%	111.25%	116.41%

Fuente: Banco Ganadero S.A.

Asimismo, en el CUADRO 15 de la página 44 se presenta un detalle de los indicadores de calidad de la cartera y específicamente se refleja la disminución del indicador de mora (Cartera Vencida Total + Ejecución Total /Cartera) de 7,90% en diciembre de 2006 a 5,45% en diciembre de 2007 y 2,83% en diciembre 2008. Al 30 de septiembre de 2009 el indicador de mora alcanza a 2.44%.

Además de la disminución de la cartera en mora, el Banco también ha mostrado mayores provisiones por incobrabilidad, alcanzando a provisionar el 111.25% de la Cartera en Mora en diciembre de 2008 y 116.41% a septiembre de 2009.

El incremento en las provisiones por incobrabilidad entre las gestiones 2007 y 2008 obedece también a cambios en la normativa referida a la constitución de provisiones específicas diferenciadas por moneda, de acuerdo a lo establecido en la circular SB/604/2008 del 29 de diciembre de 2008 de la Superintendencia de Banco y Entidades Financieras (actualmente ASFI). Dichos cambios incrementan el monto de previsión específica a constituir por la cartera calificada "A" en moneda extranjera y moneda nacional con mantenimiento de valor, en función al Coeficiente de Adecuación Patrimonial de la Entidad.

Disponibilidades e Inversiones temporarias

Dado el importante crecimiento de depósitos y la política conservadora del Banco las Disponibilidades del Banco han crecido en US\$ 15.51 millones (42.51%) entre 2006 y 2007 y en US\$ 57.02 millones (109.70%) entre 2007 y 2008. A diciembre 2008 las disponibilidades alcanzan a US\$ 109.01 millones lo cual representa el 22.78% del

Activo Total del Banco. Asimismo, a septiembre de 2009 las disponibilidades alcanzan a US\$ 102.76 millones, lo que representa el 19.02% del Activo Total del Banco.

De igual forma y debido a la necesidad de calce de monedas entre activo y pasivo del Banco, el mismo ha optado por mantener Inversiones Temporarias en las monedas que les permitan mantener dicho calce. Las Inversiones Temporales han crecido en US\$ 37.43 millones (70.47%) entre 2006 y 2007 y en US\$ 41.07 millones (45.36%) entre 2007 y 2008. A diciembre 2008 las inversiones temporarias alcanzan a US\$ 131.62 millones lo cual representa el 27.51% del Activo Total del Banco y se encuentran principalmente en inversiones en valores emitidos por el Banco Central de Bolivia. Asimismo a septiembre de 2009 las inversiones temporarias alcanzan a US\$ 159.01 millones lo cual representa el 29.43% del Activo Total del Banco.

20.2 Pasivo

El pasivo del Banco también ha crecido sostenidamente entre las gestiones 2006 y 2009, para solventar el crecimiento de sus activos, alcanzando a US\$ 450,93 millones en diciembre 2008. El crecimiento del pasivo de 29.64% (US\$ 71,77 millones) entre 2006 y 2007 y de 43.66% (US\$ 137,03 millones) entre 2007 y 2008, obedece al incremento de sus Captaciones del Público. El pasivo del Banco al 30 de septiembre de 2009 alcanza a US\$ 512.40 millones.

Obligaciones con el Público

Las Obligaciones con el Público del Banco han crecido en US\$ 80,83 millones (40.14%) entre 2006 y 2007 y US\$ 119,23 millones (42.25%) entre 2007 y 2008. A diciembre 2008 las obligaciones con el público alcanzan a US\$ 401,44 millones lo cual representa el 83.89% del Pasivo Total y Patrimonio del Banco. Asimismo, a septiembre 2009 las obligaciones con el público alcanzan a US\$ 457.96 millones lo cual representa el 84.76% del Pasivo Total y Patrimonio del Banco. Dichas Obligaciones se encuentran principalmente constituidas de la siguiente forma:

CUADRO 8 EVOLUCIÓN DE OBLIGACIONES CON EL PÚBLICO – BANCO GANADERO

(En Miles de dólares)	2006	2007	2008	Sep-09
OBLIGACIONES CON EL PÚBLICO A LA VISTA	55,611	86,621	125,158	114,611
Variación en %		55.76%	44.49%	
Variación en monto		31,010	38,537	
OBLIGACIONES CON EL PÚBLICO POR CUENTAS DE AHORROS	41,331	70,905	110,807	135,742
Variación en %		71.56%	56.28%	
Variación en monto		29,574	39,902	
OBLIGACIONES CON EL PÚBLICO A PLAZO	91,086	108,346	144,503	185,083
Variación en %		18.95%	33.37%	
Variación en monto		17,260	36,157	
OBLIGACIONES CON EL PÚBLICO RESTRINGIDAS	11,407	13,782	17,558	16,484
Variación en %		20.82%	27.39%	
Variación en monto		2,375	3,775	
CARGOS DEVENGADOS POR PAGAR OBLIGACIONES CON EL PÚBLICO	1,947	2,558	3,412	6,043
Variación en %		31.39%	33.40%	
Variación en monto		611	854	
TOTAL OBLIGACIONES CON EL PÚBLICO	201,382	282,212	401,439	457,963

Fuente: Banco Ganadero

El incremento en las obligaciones, como se observa en el cuadro anterior, se dio principalmente en las cuentas de ahorro y obligaciones a la vista en línea con el objetivo del banco de reducir su costo financiero.

Obligaciones con Bancos y Entidades de Financiamiento

Las Obligaciones con Bancos y Entidades de Financiamiento han disminuido en US\$ 9,34 millones (28.88%) entre 2006 y 2007 y se han incrementado en US\$ 12,06 millones (52.40%) entre 2007 y 2008. A diciembre 2008 las obligaciones con Bancos y Entidades de Financiamiento alcanzan a US\$ 35,06 millones lo cual representa el 7.33% del Pasivo Total y Patrimonio del Banco. Asimismo, a septiembre 2009 las obligaciones con Bancos y Entidades de Financiamiento alcanzan a US\$ 29.76 millones lo cual representa el 5.51% del Pasivo Total y Patrimonio del Banco.

Las diferencias entre las gestiones se han dado debido principalmente a la amortización de préstamos a entidades de financiamiento de segundo piso y la contratación de obligaciones con otras entidades del país.

Obligaciones Subordinadas

Las Obligaciones subordinadas han disminuido en US\$ 881 mil (20.10%) entre 2006 y 2007 y se han incrementado en US\$ 4,13 millones (117.97%) entre 2007 y 2008. A diciembre 2008 las obligaciones

subordinadas alcanzan a US\$ 7,64 millones lo cual representa el 1.60% del Pasivo Total y Patrimonio del Banco. Asimismo, a septiembre 2009 las obligaciones subordinadas alcanzan a US\$8.33 millones lo cual representa el 1.54% del Pasivo Total y Patrimonio del Banco.

La composición de las Obligaciones Subordinadas al 30 de Septiembre de 2009 es la siguiente:

	US\$
Bonos subordinados	8,000,000
Cargos financieros devengados por pagar	329,363

Entre las gestiones 2006 y 2008 las obligaciones con Profop se han ido amortizando y durante la presente gestión se ha amortizado la totalidad de la obligación. Asimismo en la gestión 2008 se ha realizado la primera emisión de Bonos dentro del Programa de Emisiones, lo que ha incrementado el saldo en obligaciones subordinadas al cierre de la gestión 2008 y en fecha 10 de julio de 2009 se ha realizado la segunda emisión de Bonos dentro del Programa de Emisiones.

20.3 Patrimonio

El patrimonio del Banco entre las gestiones 2006 y 2008 se ha fortalecido, alcanzando a US\$ 27.57 millones en diciembre 2008 y US\$ 27.88 millones en septiembre de 2009. El crecimiento del patrimonio de 19.80% (US\$ 3,43 millones) entre 2006 y 2007 y de 32.80% (US\$ 6,81 millones) entre 2007 y 2008, obedece al incremento en sus resultados, según se explica en el punto 20.4 siguiente, que posteriormente fueron capitalizados.

En fecha 30 de julio de 2009 el Banco distribuyó dividendos correspondientes a la gestión 2008 por Bs. 25,910,5000, a razón de Bs. 17.44744 por acción.

El incremento del patrimonio permitió al Banco crecer manteniendo adecuados niveles de cobertura de los Activos manteniendo un Coeficiente de Adecuación Patrimonial (CAP) mayor al 10% y cada vez mayor respecto del año anterior.

CUADRO 9 EVOLUCIÓN DEL COEFICIENTE DE ADECUACIÓN PATRIMONIAL –BANCO GANADERO

	2006	2007	2008	Sep-09
Coeficiente de Adecuación Patrimonial	10,55%	11,00%	11.33%	11.19%

Fuente: Banco Ganadero S.A.

CUADRO 10

BALANCE GENERAL

(En Miles de dólares)	2006	2007	2008	Sep-09
Tipo de cambio	7.93	7.57	6.97	6.97
ACTIVO	259,465	334,662	478,507	540,280
DISPONIBILIDADES	36,477	51,982	109,006	102,764
INVERSIONES TEMPORARIAS	53,116	90,547	131,616	159,014
CARTERA	150,152	172,234	215,693	251,512
CARTERA VIGENTE TOTAL	142,447	166,757	213,079	248,938
CARTERA VENCIDA TOTAL	1,143	823	469	903
CARTERA EJECUCIÓN TOTAL	11,072	8,795	5,736	5,321
PRODUCTOS DEVENGADOS POR COBRAR CARTERA (PREVISIÓN PARA INCOBRABILIDAD DE CARTERA)	2,396 -6,905	2,636 -6,777	3,313 -6,903	3,596 -7,245
OTRAS CUENTAS POR COBRAR	661	1,043	1,288	1,904
BIENES REALIZABLES	1,902	1,674	741	263
INVERSIONES PERMANENTES	6,681	6,500	7,502	12,714
BIENES DE USO	8,217	9,015	10,242	10,710
OTROS ACTIVOS	2,260	1,667	2,420	1,399
PASIVO	242,134	313,899	450,933	512,404
OBLIGACIONES CON EL PÚBLICO	201,382	282,212	401,439	457,963
OBLIGACIONES CON EL PÚBLICO A LA VISTA	55,611	86,621	125,158	114,611
OBLIGACIONES CON EL PÚBLICO POR CUENTAS DE AHORROS	41,331	70,905	110,807	135,742
OBLIGACIONES CON EL PÚBLICO A PLAZO	91,086	108,346	144,503	185,083
OBLIGACIONES CON EL PÚBLICO RESTRINGIDAS	11,407	13,782	17,558	16,484
CARGOS DEVENGADOS POR PAGAR OBLIGACIONES CON EL PÚBLICO	1,947	2,558	3,412	6,043
OBLIGACIONES CON INSTITUCIONES FISCALES	44	448	50	26
OBLIGACIONES CON BANCOS Y ENTIDADES DE FINANCIAMIENTO	32,353	23,008	35,065	29,760
OTRAS CUENTAS POR PAGAR	3,403	4,269	4,886	13,070
PREVISIONES	568	458	1,858	3,255
OBLIGACIONES SUBORDINADAS	4,384	3,503	7,636	8,329
PATRIMONIO	17,331	20,763	27,574	27,876
CAPITAL SOCIAL	17,612	18,450	21,306	21,306
RESERVAS	324	-243	2,137	2,550
RESULTADOS ACUMULADOS	-605	2,557	4,130	4,020
Utilidades (pérdidas) acumuladas	-2,906	-875	-	-
Utilidades (pérdidas) del periodo o gestión	2,300	3,432	4,130	4,020
PASIVO + PATRIMONIO	259,465	334,662	478,507	540,280

Fuente: Banco Ganadero S.A.

CUADRO 11

ESTRUCTURA Y EVOLUCIÓN DE BALANCE GENERAL

	ESTRUCTURA			Sep-09	EVOLUCIÓN	
	2006	2007	2008		2006-2007	2007-2008
ACTIVO	100.00%	100.00%	100.00%	100.00%	28.98%	42.98%
DISPONIBILIDADES	14.06%	15.53%	22.78%	19.02%	42.51%	109.70%
INVERSIONES TEMPORARIAS	20.47%	27.06%	27.51%	29.43%	70.47%	45.36%
CARTERA	57.87%	51.47%	45.08%	46.55%	14.71%	25.23%
CARTERA VIGENTE TOTAL	54.90%	49.83%	44.53%	46.08%	17.07%	27.78%
CARTERA VENCIDA TOTAL	0.44%	0.25%	0.10%	0.17%	-27.96%	-43.00%
CARTERA EJECUCIÓN TOTAL	4.27%	2.63%	1.20%	0.98%	-20.56%	-34.78%
PRODUCTOS DEVENGADOS POR COBRAR CARTERA	0.92%	0.79%	0.69%	0.67%	10.02%	25.67%
(PREVISIÓN PARA INCOBRABILIDAD DE CARTERA)	-2.66%	-2.03%	-1.44%	-1.34%	-1.85%	1.86%
OTRAS CUENTAS POR COBRAR	0.25%	0.31%	0.27%	0.35%	57.83%	23.52%
BIENES REALIZABLES	0.73%	0.50%	0.15%	0.05%	-11.97%	-55.77%
INVERSIONES PERMANENTES	2.57%	1.94%	1.57%	2.35%	-2.70%	15.41%
BIENES DE USO	3.17%	2.69%	2.14%	1.98%	9.71%	13.61%
OTROS ACTIVOS	0.87%	0.50%	0.51%	0.26%	-26.22%	45.15%
PASIVO	93.32%	93.80%	94.24%	94.84%	29.64%	43.66%
OBLIGACIONES CON EL PÚBLICO	77.61%	84.33%	83.89%	84.76%	40.14%	42.25%
OBLIGACIONES CON EL PÚBLICO A LA VISTA	2.143%	25.88%	26.46%	2.121%	55.76%	44.49%
OBLIGACIONES CON EL PÚBLICO POR CUENTAS DE AHORROS	15.933%	21.19%	23.46%	25.12%	71.56%	56.28%
OBLIGACIONES CON EL PÚBLICO A PLAZO	35.11%	32.37%	30.20%	34.26%	18.95%	33.37%
OBLIGACIONES CON EL PÚBLICO RESTRINGIDAS	4.40%	4.12%	3.67%	3.05%	20.82%	27.39%
CARGOS DEVENGADOS POR PAGAR OBLIGACIONES CON EL PÚBLICO	0.75%	0.76%	0.71%	1.12%	31.39%	33.40%
OBLIGACIONES CON INSTITUCIONES FISCALES	0.02%	0.13%	0.01%	0.00%	926.36%	-88.79%
OBLIGACIONES CON BANCOS Y ENTIDADES DE FINANCIAMIENTO	12.47%	6.88%	7.33%	5.51%	-28.88%	52.40%
OTRAS CUENTAS POR PAGAR	1.31%	1.28%	1.02%	2.42%	25.46%	14.44%
PREVISIONES	0.222%	0.14%	0.39%	0.60%	-19.49%	305.97%
OBLIGACIONES SUBORDINADAS	1.69%	1.05%	1.60%	1.54%	-20.10%	117.97%
PATRIMONIO	6.68%	6.20%	5.76%	5.16%	19.80%	32.80%
CAPITAL SOCIAL	6.79%	5.51%	4.45%	3.94%	4.76%	15.48%
RESERVAS	0.13%	-0.07%	0.45%	0.47%	-175.06%	-977.59%
RESULTADOS ACUMULADOS	-0.23%	0.76%	0.86%	0.74%	-522.41%	61.55%
Utilidades (pérdidas) acumuladas	-1.12%	-0.26%	0.00%	0.00%	-69.88%	-100.00%
Utilidades (pérdidas) del periodo o gestión	0.89%	1.03%	0.86%	0.74%	49.21%	20.35%
PASIVO + PATRIMONIO	100.00%	100.00%	100.00%	100.00%	28.98%	42.98%

Fuente: Banco Ganadero

20.4 Resultados

Durante las últimas gestiones las utilidades del Banco han mostrado un crecimiento de 49.20% (US\$ 1,13 millones) entre las gestiones 2006 y 2007 y de 20.35% (US\$ 699 mil) entre las gestiones 2007 y 2008.

Al 30 de septiembre de 2009 el resultado alcanza a US\$ 4.02 millones.

A continuación se explican los principales factores para el crecimiento de dicha utilidad.

Resultado Financiero

Los **ingresos financieros** corresponden a los productos por disponibilidades, por inversiones temporarias, por cartera, por otras cuentas por cobrar, por inversiones permanentes y por comisiones de cartera y contingente del Banco. Dichos ingresos han crecido en 14.05% (US\$ 2,66 millones) entre 2006 y 2007 y en 22.16% (US\$ 4,78 millones) entre 2007 y 2008. Dicho incremento se debe principalmente al crecimiento de la cartera de créditos y de las inversiones temporarias. Al 31 de diciembre de 2008 los ingresos financieros alcanzan a US\$ 26,35 millones y provienen principalmente de la cartera de créditos vigentes (71.74%) y de las inversiones temporarias (18.99%). Asimismo, al 30 de septiembre de 2009 los ingresos financieros alcanzan a US\$ 23.50 millones

Por su parte los **gastos financieros** corresponden a cargos por obligaciones con el público, por obligaciones con bancos y entidades de financiamiento y por obligaciones subordinadas. Dichos gastos han crecido en 18.19% (US\$ 1,61 millones) entre las gestiones 2006 y 2007 y 12.36% (US\$ 1,29 millones) entre las gestiones 2007 y 2008, debido principalmente al incremento en las obligaciones con el público. A diciembre de 2008 los gastos financieros alcanzan a US\$ 11.77 millones y el 88.54% de dichos gastos corresponden a cargos por obligaciones con el público. Asimismo, al 30 de septiembre de 2009 los gastos financieros alcanzan a US\$ 12.13 millones

El **resultado financiero bruto** ha crecido en 10.41% (US\$ 1,05 millones) entre las gestiones 2006 y 2007 y 31.41% (US\$ 3,49 millones) entre las gestiones 2007 y 2008. Al 31 de diciembre de 2008 el resultado financiero bruto alcanza a la suma de US\$ 14,58 millones (55.34% de los ingresos financieros) y al 30 de septiembre de 2009 alcanza a US\$ 11,37 millones (48.38% de los ingresos financieros).

Resultado de Operaciones

Los **otros ingresos operativos** corresponden a comisiones por servicios, ganancias por operaciones de cambio y arbitraje, ingresos por bienes realizables y a ingresos operativos diversos del Banco. Dichos ingresos han crecido en 31.89% (US\$ 1,57 millones) entre 2006 y 2007 y en 81.74% (US\$ 5,32 millones) entre 2007 y 2008. Dichas variaciones se deben principalmente al incremento registrado en las comisiones por servicios, en las ganancias por operaciones de cambio y arbitraje, los ingresos operativos diversos y la disminución de los ingresos por bienes realizables. Al 31 de diciembre de 2008 los otros ingresos operativos alcanzan a US\$ 11,83 millones y provienen en 43.88% de comisiones por servicios, 33.53% de ganancias por operaciones de cambio y

arbitraje y 14.36% de ingresos por bienes realizables. Asimismo, al 30 de septiembre de 2009 los otros ingresos operativos alcanzan a US\$ 10.49.

Por su parte los **otros gastos operativos** corresponden a comisiones por servicios, a costo de bienes realizables y a gastos operativos diversos. Dichos gastos han crecido en 40.46% (US\$ 1,13 millones) entre las gestiones 2006 y 2007 y en 33,01% (US\$ 1,29 millones) entre 2007 y 2008. A diciembre de 2008 los otros gastos operativos alcanzan a US\$ 5.23 millones y el 46.67% de dichos gastos corresponden a costo de bienes realizables, el 34.43% a gastos operativos diversos y el restante 18.91% a comisiones por servicios. Asimismo, al 30 de septiembre de 2009 los otros gastos operativos alcanzan a US\$ 3.42 millones.

El **resultado de operaciones bruto** ha crecido en 12.21% (US\$ 1,49 millones) entre las gestiones 2006 y 2007 y en 54.90% (US\$ 7,51 millones) entre las gestiones 2007 y 2008. Al 31 de diciembre de 2008 el resultado financiero bruto alcanza la suma de US\$ 21,18 millones (80.38% de los ingresos financieros) y al 30 de septiembre de 2009 a la suma de US\$ 18,43 millones (78.43% de los ingresos financieros).

Gastos de Administración

Los gastos de administración se han incrementado debido a la ampliación de la cobertura mediante la apertura de nuevas oficinas a escala nacional que permitieron alcanzar mayores volúmenes de colocaciones, captaciones e ingresos operativos. Este incremento fue de 19.37% (US\$ 1,76 millones) entre las gestiones 2006 y 2007 y de 31,43% (US\$ 3,42 millones) entre las gestiones 2007 y 2008.

A diciembre de 2008 los gastos de administración alcanzaron la suma de US\$ 14,28 millones (54.19% de los ingresos financieros) y al 30 de septiembre de 2009 alcanzaron la suma de US\$ 12,39 millones (52.72% de los ingresos financieros).

CUADRO 12

ESTADO DE RESULTADOS

(En Miles de dólares)	2006	2007	2008	Sep-09
Tipo de cambio	7.93	7.57	6.97	6.97
(+) INGRESOS FINANCIEROS	18,915	21,573	26,353	23,501
(-) GASTOS FINANCIEROS	-8,863	-10,475	-11,769	-12,131
(=) RESULTADO FINANCIERO BRUTO	10,052	11,098	14,583	11,370
(+) OTROS INGRESOS OPERATIVOS	4,935	6,509	11,829	10,487
(-) OTROS GASTOS OPERATIVOS	-2,799	-3,932	-5,229	-3,424
(=) RESULTADO DE OPERACIÓN BRUTO	12,187	13,675	21,183	18,433
(+) RECUPERACIONES DE ACTIVOS FINANCIEROS	353	510	1,062	27
(-) CARGOS POR INCOBRABILIDAD Y DESVALORIZACIÓN DE ACTIVOS FIN	-955	-1,218	-4,368	-2,112
(=) RESULTADO DE OPERACIÓN DESPUES DE INCOBRABLES	11,585	12,967	17,877	16,347
(-) GASTOS DE ADMINISTRACIÓN	-9,102	-10,865	-14,280	-12,389
(=) RESULTADO DE OPERACIÓN NETO	2,482	2,102	3,597	3,958
(+) ABONOS POR DIFERENCIA DE CAMBIO Y MANTENIMIENTO DE VALOR	-65	-6,845	582	3,474
(-) CARGOS POR DIFERENCIA DE CAMBIO Y MANTENIMIENTO DE VALOR	-117	8,175	-	-3,412
(=) RESULTADO DESPUES DE AJUSTE POR DIFERENCIA DE CAMBIO Y M	2,300	3,432	4,178	4,020
(+/-) Ingresos (gastos) extraordinarios	-	-	845	-
(=) RESULTADO NETO DEL EJERCICIO ANTES DE AJUSTES DE GESTIONE	2,300	3,432	5,023	4,020
(+/-) Ingresos (gastos) de gestiones anteriores	-	-	-	-
(=) RESULTADO ANTES DE IMPUESTOS Y AJUSTE CONTABLE POR EFEC	2,300	3,432	5,023	4,020
(-) Ajuste Contable por efecto de la Inflación	-	-	-893	-
(-) IMPUESTO SOBRE LAS UTILIDADES DE LAS EMPRESAS	-	-	-	-
(=) RESULTADO NETO DE LA GESTIÓN	2,300	3,432	4,130	4,020

Fuente: Banco Ganadero

CUADRO 13 ESTRUCTURA Y EVOLUCIÓN DE ESTADO DE RESULTADOS

	ESTRUCTURA				EVOLUCIÓN	
	2006	2007	2008	Sep-09	2006-2007	2007-2008
Fuente: Banco Ganadero						
(+) INGRESOS FINANCIEROS	100.00%	100.00%	100.00%	100.00%	14.05%	22.16%
(-) GASTOS FINANCIEROS	-46.86%	-48.56%	-44.66%	-51.62%	18.19%	12.36%
(=) RESULTADO FINANCIERO BRUTO	53.14%	51.44%	55.34%	48.38%	10.41%	31.41%
(+) OTROS INGRESOS OPERATIVOS	26.09%	30.17%	44.89%	44.62%	31.89%	81.74%
(-) OTROS GASTOS OPERATIVOS	-14.80%	-18.23%	-19.84%	-14.57%	40.46%	33.01%
(=) RESULTADO DE OPERACIÓN BRUTO	64.43%	63.39%	80.38%	78.43%	12.21%	54.90%
(+) RECUPERACIONES DE ACTIVOS FINANCIEROS	1.86%	2.36%	4.03%	0.11%	44.62%	108.21%
(-) CARGOS POR INC. Y DESVALORIZACIÓN DE ACTIVOS FINANCIEROS	-5.05%	-5.65%	-16.57%	-8.99%	27.47%	258.65%
(=) RESULTADO DE OPERACIÓN DESPUES DE INCOBRABLES	61.25%	60.11%	67.84%	69.56%	11.93%	37.86%
(-) GASTOS DE ADMINISTRACIÓN	-48.12%	-50.37%	-54.19%	-52.72%	19.37%	31.43%
(=) RESULTADO DE OPERACIÓN NETO	13.12%	9.74%	13.65%	16.84%	-15.34%	71.14%
(+) ABONOS POR DIFERENCIA DE CAMBIO Y MANT. DE VALOR	-0.35%	-31.73%	2.21%	14.78%	10378.80%	-108.50%
(-) CARGOS POR DIFERENCIA DE CAMBIO Y MANT. DE VALOR	-0.62%	37.90%	0.00%	-14.52%	-7093.43%	-100.00%
(=) RESULTADO DESPUES DE AJUSTE POR DIF. DE CAMBIO Y MANT. DE VALOR	12.16%	15.91%	15.86%	17.11%	49.21%	21.75%
(+/-) Ingresos (gastos) extraordinarios	0.00%	0.00%	3.21%	0.00%	0.00%	100.00%
(=) RESULTADO NETO DEL EJERCICIO ANTES DE AJUSTES DE GESTIONES ANT.	12.16%	15.91%	19.06%	17.11%	49.21%	46.36%
(+/-) Ingresos (gastos) de gestiones anteriores	0.00%	0.00%	0.00%	0.00%	0.00%	0.00%
(=) RESULTADO ANTES DE IMPUESTOS Y AJUSTE CONT. POR EFECTO DE INF.	12.16%	15.91%	19.06%	17.11%	49.21%	46.36%
(-) Ajuste Contable por efecto de la Inflación	0.00%	0.00%	-3.39%	0.00%	0.00%	-100.00%
(-) IMPUESTO SOBRE LAS UTILIDADES DE LAS EMPRESAS	0.00%	0.00%	0.00%	0.00%	0.00%	0.00%
(=) RESULTADO NETO DE LA GESTIÓN	12.16%	15.91%	15.67%	17.11%	49.21%	20.35%

20.5 Contingente

El Contingente del Banco está definido como los derechos eventuales que tendría el Banco contra el deudor principal en caso que éste no cumpla con las obligaciones sobre las cuales la entidad asumió responsabilidad y se refiere principalmente a cartas de crédito, avales, boletas de garantía, fianzas y créditos comprometidos y no desembolsados.

La evolución de las cuentas contingentes del Banco se presenta a continuación:

CUADRO 14 CONTINGENTE

(En Miles de dólares)	2006	2007	2008	Sep-09
Tipo de cambio	7.93	7.57	6.97	6.97
CARTAS DE CRÉDITO	6,515	3,144	1,933	4,433
CARTAS DE CRÉDITO EMITIDAS A LA VISTA	2,564	1,440	1,023	2,783
CARTAS DE CRÉDITO EMITIDAS DIFERIDAS	2,511	238	207	943
CARTAS DE CRÉDITO CONFIRMADAS	-	-	-	-
CARTAS DE CRÉDITO CON PREPAGOS	-	-	-	65
CARTAS DE CRÉDITO STAND BY	1,440	1,466	703	642
GARANTÍAS OTORGADAS	38,231	32,056	30,328	34,183
A VALES	605	259	23	3
BOLETAS DE GARANTÍA CONTRAGARANTIZADAS	1,832	1,771	631	1,099
BOLETAS DE GARANTÍA NO CONTRAGARANTIZADAS	35,699	30,026	29,674	33,069
OTRAS FIANZAS	-	-	-	-
GARANTÍAS A PRIMER REQUERIMIENTO	96	-	0	13
DOCUMENTOS DESCONTADOS	-	-	-	-
LÍNEAS DE CRÉDITO COMPROMETIDAS	6,262	7,156	10,368	12,178
TOTAL CUENTAS CONTINGENTES	51,008	42,356	42,629	50,795

Fuente: Banco Ganadero

20.6 Indicadores Financieros

Los indicadores presentados a continuación fueron obtenidos de la información financiera elaborada por la ASFI. La forma de cálculo de dichos indicadores se encuentra descrita en la siguiente dirección electrónica:

http://www.asfi.gov.bo/Formulas_indicadoresw.php

CUADRO 15 INDICADORES DE CALIDAD DE LA CARTERA

	2006	2007	2008	Sep-09
CALIDAD DE CARTERA (1)				
Cartera Vigente Total/Cartera (1)	92.10%	94.55%	97.17%	97.56%
Cartera reprogramada o reestructurada/ Cartera (1)	26.32%	19.40%	13.25%	13.20%
Cartera Vencida Total+Ejecución Total /Cartera (1)	7.90%	5.45%	2.83%	2.44%
Cartera reprogramada o reestructurada vigente/ Cartera vigente total	23.30%	16.98%	11.84%	12.04%
Cartera Reprog. o Reestruct. Vencida y Ejec./ Cartera Reprog. o Reestruct. Total	18.48%	17.26%	13.10%	11.00%
Prod. Financieros Devengados por Cobrar Cartera/Cartera (1)	1.55%	1.49%	1.51%	1.41%
Prev.Cartera Incobrable/Cartera (1)	4.46%	3.84%	3.15%	2.84%
A Cartera con requerimiento de previsión del 1%	86.05%	90.00%	93.42%	94.59%
B Cartera con requerimiento de previsión del 5%	4.40%	2.39%	1.87%	1.88%
C Cartera con requerimiento de previsión del 10%	0.67%	0.34%	0.41%	0.46%
D Cartera con requerimiento de previsión del 20%	0.31%	0.24%	0.25%	0.25%
E Cartera con requerimiento de previsión del 30%	0.52%	0.90%	0.16%	0.11%
F Cartera con requerimiento de previsión del 50%	6.86%	4.95%	3.07%	2.02%
G Cartera con requerimiento de previsión del 80%	0.26%	0.42%	0.39%	0.32%
H Cartera con requerimiento de previsión del 100%	0.92%	0.77%	0.44%	0.38%

(1) La "cartera" incluye el total de la cartera vigente, vencida, en ejecución, incluyendo la cartera reprogramada o reestructurada. Se excluyen productos y no se deducen provisiones.

Fuente: ASFI

Desde el 2006 la cartera vigente del Banco ha representado más del 92% de la cartera total, y año tras año ha mejorado pasando de 92,10% en 2006 a 97,17% en 2008 y 97,56% en septiembre de 2009. Asimismo en este periodo el Banco ha tenido cada vez menos necesidad de reprogramar o reestructurar créditos pasando de un 26,32% de la cartera total, reprogramada o reestructurada en 2006 a 13,25% en 2008 y 13,20% en septiembre de 2009.

Adicionalmente, la cartera en mora (cartera vencida total + cartera en ejecución total) se ha reducido significativamente pasando de 7,90% de la cartera en 2006 a 2,83% de la cartera en 2008 y 2,44% en septiembre de 2009.

Los anteriores indicadores son el resultado de un esfuerzo de saneamiento de la cartera mediante una efectiva gestión de riesgos aplicada por el Banco, logrando la mejora en la calidad de la cartera del Banco.

En cuanto a la calificación de la cartera, la categorización en función a la evaluación de los riesgos asumidos en la cartera de créditos da lugar a la determinación de montos por provisiones para cubrir préstamos incobrables, siendo A la menos riesgosa con un requerimiento de previsión 1% en moneda nacional y 2,5% en moneda extranjera y moneda nacional con mantenimiento de valor, y H la más riesgosa con un requerimiento de previsión del 100%.

En adición a lo anterior, a diciembre de 2008 el 93,42% de la cartera del Banco está calificada A (la menos riesgosa) siendo que en 2006 el 86,05% de la cartera contaba con esa calificación, lo cual evidencia la mejoría en la calidad de dicha cartera. Por su parte la cartera calificada H (la más riesgosa) pasó de 0,92% de la cartera en 2006 a 0,44% en 2008, reafirmando la conclusión anterior. En septiembre de 2009 el 94.59% de la cartera está calificada A y el 0.38% calificada H.

Por lo tanto, la menor mora (en proporción a su cartera bruta) y el contar con menor porcentaje de cartera crítica llevan al Banco a presentar menores niveles de provisiones requeridas y menores niveles de cobertura (previsión sobre cartera incobrable /cartera) pasando de 4,46% en 2006 a 3,15% en 2008 y 2.84% en septiembre 2009.

CUADRO 16 INDICADORES DE LIQUIDEZ

	2006	2007	2008	Sep-09
LIQUIDEZ				
Disponibilidades/Oblig.a Corto Plazo (1)	34.94%	30.42%	42.15%	37.58%
Disponib.+Inv.Temp./Oblig.a Corto Plazo	85.81%	83.42%	93.05%	95.73%
Disponibilidades+Inv.Temporarias/Activo	34.53%	42.59%	50.29%	48.45%

(1) Obligaciones vista, caja de ahorro y DPFs a 30 días.

Fuente: ASF I

Durante todo el periodo de análisis más del 30% de las obligaciones a corto plazo (obligaciones a la vista, cajas de ahorro y DPF's a 30 días) han estado respaldadas por efectivo y más del 83% por efectivo + inversiones temporales. Las variaciones entre gestiones en estos indicadores han obedecido la velocidad en el crecimiento en la cartera respecto del crecimiento en las obligaciones con el público.

Asimismo, las obligaciones con el público han crecido en mayor proporción que el crecimiento de la cartera y por lo tanto la suma de las disponibilidades más las inversiones temporarias respecto del activo total ha sido cada vez mayor pasando de 34,53% en diciembre 2006 a 50,29% en diciembre 2008 y 48,45% en septiembre de 2009.

Estos indicadores reflejan la holgada posición de liquidez del Banco.

CUADRO 17 INDICADORES DE SOLVENCIA

	2006	2007	2008	Sep-09
SOLVENCIA				
Patrimonio+Tit.Valor Conv.Oblig.en Cap./Activo	6.68%	6.20%	5.76%	5.16%
Cartera Vencida Total +Ejecución Total / Patrimonio+Tit. Valor Conv. Oblig. en Cap	70.48%	46.33%	22.50%	22.33%
Cartera Vencida +Ejec. reprog. o reestruct./Patrimonio+Tit. Valor Conv.Oblig.en Cap	43.41%	28.44%	13.80%	13.29%
Coeficiente de Adecuación Patrimonial	10.55%	11.00%	11.33%	11.19%

Fuente: ASFI

Entre las gestiones 2006 y septiembre 2009, el crecimiento en los activos del Banco ha sido mayor al crecimiento en su patrimonio, siendo el patrimonio 6.68% del activo en 2006 y 5.16% en septiembre 2009.

El porcentaje del patrimonio comprometido con la cartera en mora se ha reducido significativamente, pasando de 70.48% en 2006 a 22.33% en septiembre 2009 y considerando la cartera en ejecución reprogramada o reestructurada de 43.41% en 2006 a 13.29% en septiembre 2009.

Finalmente, los niveles de capitalización de resultados se han reflejado en el valor del Patrimonio Neto que también se incrementó los últimos años. Este incremento permitió al Banco crecer manteniendo adecuados niveles de cobertura de los Activos ponderados por riesgo expresados en el Coeficiente de Adecuación Patrimonial (CAP) que ha pasado de 10,55% en 2006 a 11,19% en septiembre de 2009.

CUADRO 18 INDICADORES DE RENTABILIDAD

	2006	2007	2008
RENTABILIDAD			
Resultado Financiero Bruto/(Activo + Contingente)	3,60%	3,16%	3,13%
Result.de Operación Bruto/(Activo+Contingente)	4,36%	3,89%	4,55%
Result.Netto de la Gestión/(Activo+Contingente) (ROA)	0,82%	0,98%	0,89%
Result.Netto de la Gestión/Patrimonio (ROE)	14,16%	17,64%	16,48%

Fuente: ASFI

Si bien el resultado financiero respecto de la activo+contingente ha disminuido pasando de 3,60% en 2006 a 3,13% en 2008, el margen financiero se ha incrementado como se evidencia en el análisis presentado en el punto 20.4 del presente Prospecto complementario. El resultado de operaciones ha mostrado un incremento de en relación a la Cartera, de 4,36% en 2006 a 4,55% en 2008.

La eficiencia administrativa lograda traducida en un menor crecimiento de los gastos administrativos en relación al crecimiento de la cartera, ha permitido la mejora en el indicador de Rentabilidad respecto de los activos (ROA), pasando de 0,82% en 2006 a 0,89% en 2008.

La rentabilidad sobre el patrimonio medida en el ROE ha mostrado un importante crecimiento de 14,16% en 2006 a 16,48% en 2008 que refleja los resultados de la ampliación en la cobertura del Banco y la mejora en su eficiencia y gestión, reflejadas en el crecimiento de las utilidades.

CUADRO 19 INDICADORES DE EFICIENCIA

	<u>2006</u>	<u>2007</u>	<u>2008</u>	<u>Sep-09</u>
RATIOS DE EFICIENCIA				
Gastos de Administración/(Activo+Contingente)	3.26%	3.09%	3.07%	2.97%
Gastos de Administración/Activo Productivo Promedio neto de Contingente (1)	4.95%	4.65%	4.55%	4.34%
Gastos de Administración/Depositos (2)	5.42%	4.71%	4.28%	4.06%

(1) Promedio de Cartera + Inversiones Temporarias + Inversiones Permanentes neto de Contingente

(2) Promedio obligaciones vista, caja de ahorros y DPF

Fuente: ASFI

La inversión en la ampliación de la cobertura del Banco se ha traducido en mejores niveles de rentabilidad y de eficiencia. El indicador de Gastos de administración / activo + contingente, ha disminuido de 3,26% en 2006 a 3,07% en 2008. Asimismo el indicador de Gastos de administración sobre los activos productivos promedio (cartera promedio) neto de contingente se ha reducido de 4,95 en 2006 a 4,55% en 2008.

Finalmente el indicador de gastos de administración en relación a los depósitos del público también ha disminuido pasando de 5,42% en 2006 a 4,28% en 2008, reflejando también mejora en la eficiencia administrativa.

CUADRO 20 INDICADORES DE ENDEUDAMIENTO

	<u>2006</u>	<u>2007</u>	<u>2008</u>	<u>Sep-09</u>
ENDEUDAMIENTO				
Pasivo / activo	93.32%	93.80%	94.24%	94.84%
Pasivo / patrimonio	13.97	15.12	16.35	18.38

Fuente: ASFI

Los indicadores del endeudamiento presentaron un comportamiento creciente en el periodo de análisis. La razón de endeudamiento (Pasivo/Activo) a pasado de 93.32% en 2006 a 94.84% en septiembre 2009.

Por otro lado el indicador de deuda patrimonio (Pasivo/Patrimonio) subió de 13.97 veces en 2006 a 18.38 veces en septiembre 2009, debido al mayor crecimiento de sus obligaciones con el público, como se detalla en el punto 20.2 (Pasivo), en relación al crecimiento del patrimonio.

20.7 Responsables de la Información Financiera

El Sr. Walter Hugo García Rocha desempeña las funciones de Auditor Interno de Banco Ganadero S.A. desde fecha 2 de Mayo de 1999

Los Responsables de la elaboración de la información financiera de las últimas tres gestiones son:

Ronald Gutiérrez – Gerente General

Adolfo Guzmán – Gerente de Finanzas

Wilfredo Chacón Argandoña – Gerente de Medios

El gerente de medios es encargado del departamento de contabilidad.

La Auditoria Externa de las gestiones 2006, 2007 y 2008 fue realizada por la firma PriceWaterhouse Coopers S.R.L., asimismo los Estados Financieros de las tres gestiones mencionadas anteriormente no presentan ninguna salvedad.

20.8 Cálculo de Compromisos Financieros

1. El Coeficiente de Adecuación Patrimonial del Banco sobre activos ponderados por riesgo debe ser el promedio de los últimos 3 meses calculado cada fin de mes igual o superior al once por ciento (11%), sin perjuicio de la obligación del Banco Ganadero de cumplir con un mayor porcentaje que pueda ser establecido por la autoridad competente, conforme a lo señalado en la siguiente fórmula:

$$\frac{\text{Patrimonio Neto (1)}}{\text{Valor Total de Activos Ponderados (2)}} \geq 11\%$$

(1) Calculado por la ASFI

(2) Calculado conforme a normas emitidas por la SBEF (actualmente ASFI)

Al 30 de septiembre de 2009:

	Patrimonio Neto (en bolivianos)	Valor Total de Activos Ponderados (en bolivianos)	CAP
Julio 09	219,423,277	1,904,481,728	11.52%
Agosto 09	222,037,027	1,950,330,426	11.38%
Septiembre 09	222,037,027	1,983,782,828	11.19%
		PROMEDIO 3 MESES	11.37%

2. El resultado de dividir: la suma del valor de las siguientes cuentas del Banco: Disponibilidades e Inversiones Temporarias del Banco Ganadero S.A , entre la suma del valor de las siguientes cuentas del Banco Ganadero: (i) Obligaciones con el Público a la Vista; y (ii) Obligaciones con el Público por Cuentas de ahorro; debe ser el promedio de los últimos 3 meses calculado cada fin de mes igual o superior al cincuenta por ciento (50%), conforme a la siguiente formula, sin perjuicio de la obligación del Banco de cumplir con el mayor porcentaje que pueda ser establecido por la autoridad competente.

Disponibilidades e inversiones temporarias	≥	50%
Obligaciones con el Público a la Vista + Obligaciones con el Público en cuentas de Ahorro		

Al 30 de septiembre de 2009:

	Disponibilidades + Inversiones Temporarias (en bolivianos)	Obligaciones con el Público a la Vista + Obligaciones con el Público en cuentas de Ahorro (en bolivianos)	Ratio Liquidez
Julio 09	1,715,920,200	1,588,611,374	108.01%
Agosto 09	1,736,648,771	1,637,470,938	106.06%
Septiembre 09	1,824,591,320	1,744,962,360	104.56%
		PROMEDIO 3 MESES	106.21%

3. El resultado de dividir el valor de la suma de la cuenta de Previsión para Incobrabilidad de Cartera del Banco más la Previsión para Activos Contingentes más la Previsión Genérica Cíclica entre la suma del valor de las siguientes cuentas del Banco: Cartera Vencida más Cartera en Ejecución más Cartera Reprogramada o Reestructurada Vencida más Cartera Reprogramada o Reestructurada en Ejecución; debe ser el promedio de los últimos tres meses calculado cada fin de mes, igual o superior al ochenta por ciento (80%), conforme a la siguiente fórmula sin perjuicio de la obligación del Banco de cumplir con el mayor porcentaje que pueda ser establecido por la autoridad competente.

Previsión para Incobrabilidad de Cartera+ Previsión para Activos Contingentes +Previsión Genérica Cíclica	≥	90%
Cartera Vencida + Cartera en Ejecución + Cartera Reprogramada o Reestructurada Vencida + Cartera Reprogramada o Reestructurada en Ejecución		

Al 30 de septiembre de 2009:

	Previsión para Incobrabilidad de Cartera+ Previsión para Activos Contingentes +Previsión Genérica Cíclica (en bolivianos)	Cartera Vencida + Cartera en Ejecución + Cartera Reprogramada o Reestructurada Vencida + Cartera Reprogramada o Reestructurada en Ejecución (en bolivianos)	Ratio Cobertura
Julio 09	72,449,410	45,245,798	160.12%
Agosto 09	72,584,087	44,051,492	164.77%
Septiembre 09	72,786,217	43,378,823	167.79%
		PROMEDIO 3 MESES	164.23%

Anexo A

INFORME CALIFICACION DE RIESGO

Informe de Calificación

Moody's Latin America Bancos

Noviembre 2009

Contacto:

Buenos Aires 54.11.4816.2332

Andrea Manavella
Andrea.manavella@moody's.com

Georges Hatcherian
Georges.hatcherian@moody's.com

Daniel Marchetto
Daniel.marchetto@moody's.com

Valeria Azconegui
mariavaleria.azconegui@moody's.com

Banco Ganadero S.A.

Resumen de las Calificaciones

Categoría	Calificación
Bonos Subordinados Banco Ganadero – Emisión 3	Aa3.bo LP
Perspectiva	Estable

Principales Indicadores

	Sep 2009	Dic 2008	Dic 2007	Dic. 2006	Dic. 2005
Total de Activos (Bs millones)	3.765,75	3.335,19	2.533,39	2.057,56	1.675,04
Total de Patrimonio (Bs millones)	194,30	192,19	157,18	137,44	120,25
ROAA	1,05	0,98	1,13	0,98	0,72
ROAE	19,33	16,48	17,64	14,16	10,72
MFN	3,69	4,29	4,23	4,73	4,54
Cartera venc. y en ejec./ Préstamos	2,41	2,79	5,37	7,78	9,26
Cartera venc. y en ejec./ (PN + Prev.)	17,72	18,00	34,93	50,40	64,33
Gastos Adm. / Resultado Operativo Bruto	69,26	69,97	80,67	75,23	80,42

Fortalezas Crediticias

- Pertenece en forma mayoritaria a un grupo económico familiar de Bolivia de reconocida trayectoria
- Posee un grupo gerencial caracterizado por una amplia trayectoria y experiencia en el negocio bancario y financiero
- En los últimos trimestres ha registrado una importante mejora en el rendimiento del banco, especialmente en cuanto a la rentabilidad y calidad de activos
- El banco ha registrado un crecimiento significativo en sus niveles de préstamos y depósitos
- Reducción de activos improductivos

Desafíos Crediticios



Moody's Latin America

Los desafíos crediticios de Banco Ganadero son:

- Los bancos bolivianos enfrentan el desafío de una economía y sistema bancario aún altamente dolarizado
- Opera en un sistema cuyo entorno es inestable y la situación política, aún frágil
- Dado el bajo volumen de intermediación, los bancos enfrentarán un ambiente fuertemente competitivo, ilustrado por una disminución en el margen financiero
- La franquicia de la institución sigue siendo limitada. La participación de mercado sigue siendo modesta, con un 6,65% de los activos y 6,95% de los depósitos del sistema

Fundamento de la calificación

Moody's mantuvo la calificación de fortaleza financiera de Banco Ganadero en E+, bajo la nueva metodología de fortaleza financiera (BFSR) y del análisis de incumplimiento conjunto (JDA). Se ha considerado la consolidación evidenciada en sus indicadores financieros tales como calidad de cartera, capitalización y rentabilidad. La calificación de Fortaleza Financiera Bancaria¹ (BFSR por sus siglas en inglés) incorpora también la relativa mejora en el entorno operativo y regulatorio de Bolivia. Sin embargo, también refleja el desafío de incrementar los ingresos genuinos del banco, en un entorno operativo aún inestable y fuertemente competitivo como así también en continuar la mejora de la calidad de cartera.

El peso de los depósitos en moneda nacional del Banco ha disminuido en el transcurso de los primeros nueve meses del ejercicio 2009. Es así como a septiembre de 2009 las obligaciones con el público en moneda nacional representaron el 44,61% del total de las obligaciones, mientras que a diciembre 2008 la misma era de 50,05%.

Por otro lado, la calificación de moneda local se mantuvo en B1 debido a las expectativas de soporte que recibiría en caso de crisis. La calificación en escala nacional² (NSR por sus siglas en inglés) para depósitos en moneda local también permaneció sin cambios en Aa2.bo.

Las calificaciones en moneda local no toman en consideración el riesgo de transferencia y convertibilidad de la moneda asociados a la moneda extranjera, y es por esto que estas calificaciones son superiores a las otorgadas a los depósitos en moneda extranjera.

Moody's mantiene la calificación global para los depósitos en moneda extranjera en B3, la cual se encuentra en el techo soberano para los depósitos en moneda extranjera. Moody's mantuvo sin cambios la calificación a Banco

¹ La calificación de Fortaleza Financiera Bancaria (BFSR por sus siglas en inglés, Bank Financial Strength Rating) es una calificación global y representa la opinión de Moody's sobre la seguridad y solidez intrínsecas de los bancos. Esta calificación excluye por lo tanto elementos de soporte y de riesgo crediticios externos, los cuales sí son evaluados en las calificaciones de depósitos de Moody's.

² La Calificación en Escala Nacional es un ordenamiento relativo de la solvencia crediticia (incluyendo el apoyo externo relevante) dentro de un país determinado y emplea los símbolos de calificación de Moody's, añadiendo el sufijo correspondiente al país ("..nn") como por ejemplo, Aaa.bo para Bolivia. Esta escala no es globalmente comparable sino que refleja el riesgo crediticio relativo dentro de un país específico. Los inversores que requieran calificaciones comparables internacionalmente, deberán emplear las calificaciones globales que asigna Moody's. Moody's emplea la Calificación en Escala Nacional en mercados locales i) donde la escala global no es consistente con las escalas locales fijadas por los reguladores o utilizadas comúnmente por los inversores; o ii) donde la escala global de calificaciones proporciona un bajo grado de diferenciación entre créditos dentro de un país, hecho que sucede a menudo cuando los riesgos políticos o económicos predominan y, por lo tanto, ocultan riesgos específicos de las empresas o instrumentos dentro de una categoría dada. Moody's construye una escala nacional definiendo como Aaa al segmento de créditos de mejor calidad en un país, y como C al peor, ordenando y distribuyendo las empresas restantes a lo largo de toda la escala. Cabe aquí aclarar que en algunos países de la región los reguladores han incluido en su normativa el uso de las categorías D y E, por lo que en los mismos debieron incorporarse las mismas. Con cada Calificación en Escala Nacional, Moody's asigna una Calificación en Escala Global para facilitar la comparación de riesgos en el ámbito internacional. La Calificación en Escala Nacional expresa el punto de vista de Moody's acerca de la situación del crédito con relación a sus pares en un país dado, mientras que la Calificación Global refleja directamente las expectativas relativas de incumplimiento y pérdida, sobre una base consistente en el ámbito internacional. La pérdida esperada asociada a una Calificación en Escala Nacional dada, generalmente será más alta que para su equivalente en la escala global. De este modo, un crédito en el segmento más bajo del grado de inversión en la escala nacional tendrá implícita una pérdida esperada más alta que la de su equivalente en la escala global

Ganadero en A1.bo en escala nacional. Esta calificación es similar a la asignada a los otros bancos de Bolivia y refleja los riesgos de convertibilidad y transferencia de divisas.

Las calificaciones NSR de Moody's para los bancos bolivianos se identifican con el sufijo ".bo" y constituyen calificaciones de orden relativo sobre la capacidad crediticia para instrumentos en un país en particular en relación con otros emisores o emisiones locales. Las calificaciones nacionales son para uso en el país en las que se efectúan y no son comparables en forma global con las calificaciones asignadas en otros países. Las NSR no son una opinión absoluta sobre los riesgos de incumplimiento, pues en países con baja calidad crediticia internacional, incluso los créditos calificados en altos niveles de la escala nacional, pueden también ser susceptibles de incumplimiento. Las calificaciones en escala nacional son asignadas sobre la base de la correspondiente calificación global, ya sea para instrumentos de en moneda extranjera o en moneda local.

Banco Ganadero S.A., establecido en 1994, es un banco comercial cuyo accionista mayoritario es el grupo económico empresarial de la familia Monasterio, el cual participa activamente en actividades industriales y de ganadería en la región de Santa Cruz de la Sierra. La gerencia planea intensificar la presencia de la institución en las actividades de préstamos para el consumo (enfocados a los segmentos socio-económicos medios y altos) durante las próximas gestiones. A septiembre de 2009, Banco Ganadero era el sexto banco en Bolivia en términos de obligaciones con el público con Bs 3.346,39 millones, con una participación de mercado del 6,95%.

Perspectiva

La perspectiva para todas las calificaciones permanece estable.

Factores que podrían mejorar las calificaciones

Una mejora de la calificación de fortaleza financiera dependería de un crecimiento de la franquicia, como así también de una mejora aún mayor y sostenida en el tiempo de los índices de rentabilidad, calidad de sus activos y solvencia. Por otro lado, las calificaciones de depósitos incluyen factores externos, por ende, un aumento de la calificación dependería de una mejora de la solvencia soberana.

Factores que podrían desmejorar las calificaciones

La calificación de BFSR podría verse presionada si la solvencia y calidad de los activos del Banco se deteriora o si el entorno operativo empeorara.

Resultados recientes

A septiembre de 2009, Banco Ganadero registró un resultado positivo de Bs 28,02 millones, el cual es 6,6% superior al registrado a septiembre de 2008 (Bs 26,29 millones). El resultado final se vio influenciado favorablemente por los mayores ingresos de cambio y arbitraje, aumento del margen financiero neto y la suba de los ingresos netos por servicios, compensado parcialmente por el aumento de los gastos operativos y mayores provisiones. Los ingresos financieros crecieron Bs 30,95 millones respecto al mismo período del ejercicio anterior, relacionados con ingresos por préstamos (Bs 18,54 millones) y ingresos por inversiones temporarias (Bs 13,12

millones), en tanto los egresos financieros crecieron en menor medida (Bs 26,78 millones) debido al incremento de intereses pagados a los depósitos del público.

Es importante destacar que en los primeros nueve meses del ejercicio anterior, las entidades financieras realizaron el ajuste por inflación en función a la evolución de las UFV, en lugar del tipo de cambio. Esto tuvo como resultado una disminución contable en el resultado neto, registrándose, a Septiembre de 2008, una pérdida por Bs 2,72 millones en concepto de ajuste por inflación.

El Banco ha realizado una importante disminución de bienes adjudicados y a septiembre de 2009 sólo tenía Bs 1,83 millones lo cual representaba el 0,05% del total de activos. Durante los primeros nueve meses del ejercicio 2009, la institución ha generando perdidas por venta de bienes adjudicados por un monto total de Bs 0,54 millones. Sin embargo, se debe considerar que al segundo año, los bienes realizables deben ser provisionados en un 100%.

Por otro lado, los ingresos netos por servicios cubrían el 29,94% de los gastos administración. Este indicador disminuyó con respecto a igual período del año anterior (32,19%) porque si bien el ingreso por comisiones se incrementó respecto al año anterior, los egresos operativos crecieron en mayor medida siendo los más relevantes los gastos de personal y otros gastos de administración.

La institución continúa mejorando levemente la calidad de su cartera (2,41% de mora a septiembre 2009 versus 3,92% a septiembre 2008), como consecuencia de una disminución de la cartera vencida y en ejecución en un 24,15% y también al aumento en la cartera total de un 23,54%. La cobertura de la cartera vencida y en ejecución con provisiones fue de 116,41%. Asimismo, es importante recalcar que una parte muy significativa de la cartera en ejecución (aprox. 80%) cuenta con garantía hipotecaria.

A septiembre de 2009 el Banco cuenta con un adecuado nivel de capitalización dado que el coeficiente de adecuación patrimonial es del 11,19%.

Dictamen

El Consejo de Calificación de **Moody's Latin America Calificadora de Riesgo S.A.** reunido el 02 de noviembre de 2009, sobre la base de la información recibida del banco, los análisis cualitativos y cuantitativos que se han desarrollado y de acuerdo con lo determinado en su Manual para la Calificación de Entidades Financieras, decide otorgar las siguientes calificación a los Bonos Subordinados Banco Ganadero – Emisión 3 de Banco Ganadero S.A.:

- Deuda de Largo Plazo en **moneda local: Categoría “Aa3.bo_{LP}”**.

De acuerdo con el Manual de Calificaciones de Entidades Financieras, la **Categoría Aa.bo_{LP}** “Corresponde a aquellos instrumentos con una muy buena capacidad de pago del capital e intereses en los términos y plazos pactados, con poca probabilidad de verse afectados ante cambios predecibles en el emisor, en el sector a que éste pertenece o en la economía”.

El modificador 3 indica que la calificación se encuentra en el nivel inferior de su categoría.

- La perspectiva sobre todas las calificaciones es **estable**.

Equivalencias

De acuerdo con la Resolución Administrativa SPVS-IV-N° 250/2007 las notas precedentemente asignadas, son equivalentes a las siguientes Categorías establecidas en dichas Resoluciones y aprobadas mediante RA SPVS-IV-N° 809/2002, RA SPVS-IV-N° 278/2006.

La **Categoría Aa3.boLP** equivale a la categoría:

AA3: Corresponde a aquellos Valores que cuentan con una alta capacidad de pago de capital e intereses en los términos y plazos pactados la cual no se vería afectada ante posibles cambios en el emisor, en el sector al que pertenece o en la economía.

El modificador 3 indica que la calificación se encuentra en el nivel inferior de su categoría.

ANEXO I – Características del Programa

Programa de Emisiones de Bonos Subordinados Banco Ganadero

Instrumento: Programa de Emisiones de Bonos Subordinados Banco Ganadero, por un monto de U\$S 10.000.000 (diez millones 00/100 de Dólares de los Estados Unidos de América), estructurado en una o varias Emisiones, dentro del monto y plazo del Programa de Emisiones. Tomando en cuenta la particular naturaleza de los fondos, incluimos la definición de deuda subordinada en función a la norma emitida por la SBEF, la cual dice: Es todo pasivo subordinado a los demás pasivos de la entidad supervisada, disponible para absorber pérdidas cuando los recursos patrimoniales resulten insuficientes.

Plazo del Programa: 1,080 días calendario a partir del día siguiente hábil de la fecha de la Resolución Administrativa de la SPVS que autorice e inscriba el Programa de Emisiones en el RMV de la SPVS.

Moneda y Valor Nominal: El valor nominal así como la moneda de cada una de las Emisiones dentro del Programa, serán propuestos por el Directorio y sometidos a consideración de la Junta General Extraordinaria de Accionistas, que como órgano deliberante, aprobará las mismas para cada una de las emisiones dentro del Programa de Emisiones.

Precio de la colocación: Será mínimamente a la par del valor nominal.

Plazo de Colocación: El plazo de colocación de cada emisión dentro del Programa de Emisiones será de 180 días calendario a partir de la fecha de emisión.

Garantía: Todas las emisiones que formen parte del Programa de emisiones estarán respaldadas por una garantía quirografaria del Banco, con la limitación establecida en el numeral 6 del Artículo 54 de la Ley de Bancos y Entidades Financieras (Texto Ordenado) hasta el monto total de las obligaciones emergentes de cada emisión y constituida de acuerdo al siguiente detalle:

- Voluntaria a favor de todos los Tenedores de Bonos.
- Irrevocable, hasta la redención total de bonos y pago de intereses, de acuerdo a las previsiones contenidas en los bonos.
- Divisible en cuanto a los derechos de cada Tenedor de Bonos.
- Válida y existente a la fecha de emisión.
- Transferible a favor de quienes adquieran títulos futuros sobre los bonos de los Tenedores originales.

Compromisos Financieros:

1.El Coeficiente de Adecuación Patrimonial del Banco sobre activos ponderados por riesgo debe ser el promedio de los últimos 3 meses calculado cada fin de mes igual o superior al once por ciento (11%), sin perjuicio de la obligación del Banco Ganadero de cumplir con un mayor porcentaje que pueda ser establecido por la autoridad competente, conforme a lo señalado en la siguiente fórmula:

Patrimonio Neto (1)	≥	11%
Valor Total de Activos Ponderados (2)		

(1) Calculado por la SBEF

(2) Calculado conforme a normas emitidas por la SBEF

Coeficiente de Adecuación Patrimonial: El Capítulo VIII del Título IX de la Recopilación de Normas para Bancos y Entidades Financieras emitida por la SBEF reglamenta el control de la suficiencia patrimonial y ponderación de activos.

Patrimonio Neto: El Artículo 46º de la LBEF define el Patrimonio neto de las entidades de intermediación financiera como la suma del capital primario y del secundario, deducidos los ajustes determinados por la SBEF y los auditores externos. El coeficiente de adecuación patrimonial se calculará sobre la base del Patrimonio Neto. Asimismo, la Sección 3 del Capítulo VIII del Título IX de la Recopilación de Normas para Bancos y Entidades Financieras emitida por la SBEF establece la forma de cálculo del Patrimonio Neto.

Valor Total de los Activos Ponderados: Para calcular este valor es necesario ponderar los activos y contingentes de la entidad en función a sus riesgos. El inciso b) del Artículo 47º de la LBEF establece los coeficientes de ponderación de cada activo y contingente. Asimismo, el capítulo VII sección 2 de la Recopilación de Normas para Bancos y Entidades Financieras emitida por la SBEF establece el Procedimiento del Cálculo de la Ponderación de Activos y Contingentes.

2. El resultado de dividir: la suma del valor de las siguientes cuentas del Banco: Disponibilidades e Inversiones Temporarias del Banco Ganadero S.A , entre la suma del valor de las siguientes cuentas del Banco Ganadero : (i) Obligaciones con el Público a la Vista; y (ii) Obligaciones con el Público por Cuentas de ahorro; debe ser el promedio de los últimos 3 meses calculado cada fin de mes igual o superior al cincuenta por ciento (50%), conforme a la siguiente formula, sin perjuicio de la obligación del Banco de cumplir con el mayor porcentaje que pueda ser establecido por la autoridad competente.

Disponibilidades e Inversiones Temporarias	≥	50%
Obligaciones con el Público a la Vista + Obligaciones con el Público en Cuentas de Ahorro		

Disponibilidades: Según el Manual de cuentas para Bancos y Entidades Financieras, representan el efectivo que mantiene la entidad en caja, los saldos a la vista en el Banco Central de Bolivia, en oficina matriz y sucursales del exterior, en bancos y corresponsales del país y del exterior; así como, la tenencia de metales preciosos. También representa la existencia de cheques y otros documentos mercantiles de cobro inmediato.

Inversiones Temporarias: Según el Manual de Cuentas para Bancos y Entidades Financieras, corresponden a las inversiones en depósitos en otras "entidades de intermediación financiera", depósitos en el Banco Central de Bolivia y los valores representativos de deuda adquiridos por la

entidad; inversiones que han sido realizadas, conforme a su política de inversiones, con la intención de obtener una adecuada rentabilidad de sus excedentes temporales de liquidez y que puedan ser convertidas en disponibilidades en un plazo no mayor a treinta (30) días.

Obligaciones con el Público a la Vista: Según el Artículo 37º de la LBEF, corresponde a cualquier clase de pasivos cuyo pago puede ser requerido a simple pedido del titular con la presentación del documento respectivo. Según el Manual de Cuentas para Bancos y Entidades Financieras, representan los fondos recibidos en depósitos y otros tipos de obligaciones con el público en general. No se consideran en este grupo las obligaciones con entidades del sector público (cuentas fiscales), el Banco Central de Bolivia, otros bancos y entidades de financiamiento. Incluye los correspondientes cargos devengados por pagar.

Obligaciones con el Público en cuentas de ahorro: Según el Artículo 37º de la LBEF, son depósitos de dinero con plazo indeterminado, sujetos al reglamento de cada banco y que serán aprobados por la SBEF. Según el Manual de Cuentas para Bancos y Entidades Financieras, corresponde a las obligaciones con el público por fondos recibidos en cuentas de ahorros.

3. El resultado de dividir el valor de la suma de la cuenta de Previsión para Incobrabilidad de Cartera del Banco más la previsión para Activos Contingentes más la Previsión Genérica Cíclica entre la suma del valor de las siguientes cuentas del Banco: Cartera Vencida más Cartera en Ejecución más Cartera Reprogramada o Reestructurada vencida más Cartera Reprogramada o Reestructurada en Ejecución; debe ser el promedio de los últimos 3 meses calculado cada fin de mes igual o superior al noventa por ciento (90%), conforme a la siguiente fórmula sin perjuicio de la obligación del Banco de cumplir con el mayor porcentaje que pueda ser establecido por la autoridad competente.

Previsión para Incobrabilidad de Cartera+ Previsión para Activos Contingentes +Previsión Genérica Cíclica	\geq	90%
Cartera Vencida + Cartera en Ejecución + Cartera Reprogramada o Reestructurada Vencida + Cartera Reprogramada o Reestructurada en Ejecución		

Previsión para incobrabilidad de cartera: Según el Manual de Cuentas para Bancos y Entidades Financieras, en esta cuenta se registra el importe que se estima para cubrir los riesgos de pérdidas por incobrabilidad de préstamos, de acuerdo con lo dispuesto en el Título V de la Recopilación de Normas para Bancos y Entidades Financieras.

Previsión para Activos Contingentes: Según el Manual de Cuentas para Bancos y Entidades Financieras representa el importe estimado para cubrir el riesgo de posibles pérdidas originadas por los activos contingentes.

Previsión Genérica Cíclica: Según el Manual de Cuentas para Bancos y Entidades Financieras representa el importe necesario para la constitución de la previsión cíclica requerida, según lo

establecido en el Anexo de evaluación y calificación de la cartera de créditos de la Recopilación de Normas para Bancos y Entidades Financieras.

Cartera Vencida: Según el Manual de Cuentas para Bancos y Entidades Financieras, corresponde a los créditos cuyo capital, cuotas de amortización o intereses no hayan sido cancelados íntegramente a la entidad hasta los 30 días contados desde la fecha de vencimiento. Para este efecto, la fecha efectiva de contabilización en ésta cuenta es el día 31 de incumplimiento en cronograma de pagos. Todo crédito cuyo vencimiento para las amortizaciones de capital, una cuota del mismo o interés devengados, haya sido prorrogada por períodos adicionales a 30 días se contabiliza en esta cuenta.

Cartera en Ejecución: Según el Manual de Cuentas para Bancos y Entidades Financieras, corresponde a los créditos por los cuales la entidad ha iniciado las acciones judiciales para el cobro. El cálculo de los compromisos financieros descritos precedentemente será enviado a la SPVS, a la BBV y al Representante Común de Tenedores Bonos de forma trimestral, dentro de los siguientes 15 días de vencido cada trimestre, extendiéndose por trimestre el cierre de los meses de marzo, junio, septiembre y diciembre.

Cartera Reprogramada o Reestructurada Vencida: Según el Manual de Cuentas para Bancos y Entidades Financieras representa a los créditos reprogramados o reestructurados cuyo capital, cuotas de amortización o intereses no hayan sido cancelados íntegramente a la entidad hasta los 30 días contados desde la fecha de vencimiento.

Cartera Reprogramada o Reestructurada en Ejecución: Según el Manual de Cuentas para Bancos y Entidades Financieras representa a los créditos reprogramados o reestructurados por los cuales la entidad ha iniciado las acciones judiciales para el cobro.

Bonos Subordinados Banco Ganadero – Emisión 3

Tercera Emisión de Bonos, comprendida dentro del Programa de Emisiones de Bonos Subordinados Banco Ganadero

Tipo de Valores a emitirse: Bonos Subordinados a todos los demás pasivos del Banco, obligacionales y redimibles a plazo fijo. Una obligación subordinada es todo pasivo subordinado a los demás pasivos de la entidad supervisada, disponible para absorber pérdidas cuando los recursos patrimoniales resulten insuficientes.

Monto de la Emisión: Bs 13.500.000.- (Trece millones quinientos mil 00/100 Bolivianos)

Moneda de la Emisión: Bolivianos

Serie en que se divide: Serie única

Valor Nominal de los Bonos: Bs. 10.000.- (Diez mil 00/100 Bolivianos)

Número de valores que comprende la Serie Única: 1.350 (Un mil trescientos cincuenta bonos subordinados)

Tipo de Interés: Nominal, anual y fijo.

Tasa de interés: 5,50% anual

Plazo de Emisión: 2.557 días calendario, computables a partir de la fecha de emisión determinada por la Gerencia General y la Gerencia de Finanzas del Banco y establecida en la Autorización de la Deuda Pública e inscripción de la emisión dentro del Programa de Emisiones en el Registro del Mercado de Valores de la Autoridad de Supervisión del Sistema Financiero.

Modalidad de colocación: “A mejor esfuerzo”

Periodicidad de Pago de Intereses: El pago de intereses se realizará cada 180 (ciento ochenta) días calendario para los cupones 1 al 13 y para el cupón 14, 217 (doscientos diecisiete) días calendario posteriores al pago del cupón. No. 13.

Periodicidad de Amortización de Capital: Las amortizaciones de capital se realizarán anualmente a partir del 2º año, en los cupones 4, 6, 8, 10, 12 y 14 conforme al cronograma de pagos a ser establecido en la Declaración Unilateral aplicable a la Emisión 3 comprendida dentro del Programa de Emisiones.

Frecuencia y forma en que se comunicarán los pagos a los Tenedores de Bonos: con la indicación del o de los medios de prensa de circulación nacional a utilizar: Los pagos de capital e intereses serán comunicados mediante avisos en un órgano de circulación nacional con al menos un día de anticipación a la fecha establecida para el pago correspondiente.

Las calificaciones de riesgo efectuadas por Moody's Latin America Calificadora de Riesgo S.A. ("Moody's Latin America") son Calificaciones a Escala Nacional. Este tipo de calificaciones son diferentes y por lo tanto deben distinguirse de las calificaciones internacionales de crédito publicadas por Moody's Investors Service, Inc., que si bien es su accionista controlante, es una sociedad diferente constituida en los Estados Unidos de América y con sede social en dicho país. Tal como se encuentra detalladamente explicado en el sitio de internet de Moody's Latin America (<http://www.moody's.com.ar/novedades.htm>) y en el sitio de internet de Moody's Investors Service, Inc. (<http://www.moody's.com/moody's/cust/staticcontent/2000200000265731.asp?section=ref>), a los cuales se remite a los inversores y cuyo contenido se incorpora expresamente al presente, las calificaciones de crédito de Moody's Investors Service, Inc. brindan a los mercados internacionales de capital un marco globalmente consistente para comparar la calidad crediticia de entidades financieras e instrumentos calificados. Dicho sistema de calificación internacional permite la comparación de emisores y obligaciones con independencia de la moneda en que se haya emitido la obligación, el país de origen del emisor o la industria en que se desenvuelva el emisor. Por el contrario, las Calificaciones a Escala Nacional efectuadas por Moody's Latin America son opiniones relativas a la calidad crediticia de emisores y emisiones dentro de un país en particular. Las Calificaciones a Escala Nacional no incluyen estimación de pérdidas asociadas con eventos sistémicos que pudieran afectar genéricamente a todos los emisores dentro de un país, incluso a aquellos que reciben las calificaciones más altas a escala nacional. Por lo tanto, las Calificaciones a Escala Nacional pueden entenderse como calificaciones relativas de calidad crediticia (incluyendo el apoyo externo relevante) dentro de un país en particular. El uso de las Calificaciones a Escala Nacional por los inversores es apropiado únicamente dentro de la porción de un portfolio que esté expuesta al mercado local de un país determinado, teniendo en cuenta los diversos riesgos que implique la calificación nacional y extranjera otorgada a la moneda de dicho país. En consecuencia, y tal como se explica con mayor detalle en los sitios de internet mencionados precedentemente, el concepto tradicional de "grado de inversión" que se aplica en los mercados internacionales no puede necesariamente aplicarse siquiera a las más altas calificaciones nacionales. El propósito de las Calificaciones a Escala Nacional efectuadas por Moody's Latin America es permitir la diferenciación de la calidad crediticia dentro de economías sujetas a índices genéricos de "riesgo país", los cuales (de no estar excluidos por definición) afectarían dicha pretendida diferenciación. En países con calidad crediticia sistémica baja, aún los créditos con altas calificaciones en escala nacional pueden ser susceptibles al default.

BANCO GANADERO S.A. (BOLIVIA)

	30/09/09	31/12/08	31/12/07	31/12/06	31/12/05
ESTADOS CONTABLES (Millones de Bolivianos)					
ACTIVOS					
Disponibilidades	354,59	309,51	180,47	175,21	51,53
Banco Central de Bolivia	358,68	448,80	212,99	112,36	71,46
Inversiones Temporarias	1.111,32	918,82	685,49	422,90	194,98
Activos Líquidos	1.824,59	1.677,13	1.078,94	710,47	317,97
Cartera Bruta	1.803,54	1.551,50	1.355,12	1.245,46	1.249,58
Cartera Vencida y en Ejecución	43,38	43,25	72,81	96,86	115,72
Menos: Previsiones	50,50	48,12	51,30	54,76	59,62
Cartera Neta	1.753,04	1.503,38	1.303,82	1.190,71	1.189,96
Otras Cuentas por Cobrar	13,27	8,98	7,89	5,24	4,40
Total Activos Generadores	2.877,63	2.431,18	1.997,19	1.618,84	1.389,35
Bienes de Uso	74,65	71,39	68,24	65,16	61,95
Bienes Realizables	1,83	5,16	12,67	15,08	24,76
Inversiones Permanentes	88,62	52,29	49,21	52,98	67,54
Otros Activos	9,75	16,87	12,62	17,92	8,46
Total de Activos	3.765,75	3.335,19	2.533,39	2.057,56	1.675,04
PASIVO					
Obligaciones con el Público	3.034,99	2.651,87	2.012,65	1.491,06	1.178,76
Depósitos a la Vista	798,84	872,35	655,72	441,00	191,22
Depósitos a Plazo	1.290,03	1.007,18	820,18	722,31	775,37
Hasta 1 Año	614,84	575,18	284,87	267,60	379,03
Mayores a 1 Año	675,19	432,00	535,31	454,71	396,34
Cuentas de Ahorro	946,12	772,33	536,75	327,75	212,17
Depósitos del Sector Público	0,18	0,35	3,39	0,35	0,17
Depósitos de Entidades Financieras	152,79	160,85	86,81	69,75	55,33
Cargos Devengados a Pagar	43,53	25,03	20,93	19,39	14,21
Otros Depósitos	114,89	122,38	104,33	90,46	3,30
Total de Depósitos	3.346,39	2.960,47	2.228,11	1.671,01	1.251,77
Obligaciones con Entidades Financieras	53,22	82,30	85,80	182,85	233,05
Títulos Valores en Circulación	-	-	-	-	-
Deuda Subordinada	58,06	53,22	26,52	34,77	42,08
Total Fondos de Terceros	111,27	135,52	112,32	217,62	275,14
Provisiones	22,69	12,95	3,46	4,51	2,87
Otras Obligaciones	91,10	34,06	32,32	26,99	25,01
Total de Pasivos	3.571,45	3.143,00	2.376,22	1.920,12	1.554,79
Patrimonio Neto	194,30	192,19	157,18	137,44	120,25
Capital Pagado	148,51	148,51	139,66	139,66	139,66
Capital Suscripto	-	-	-	-	-
Aportes no Capitalizados	-	-	-	-	-
Ajustes al Patrimonio	-	-	-	-	-
Reservas	17,77	14,89	(1,84)	2,57	2,48
Resultados Acumulados	28,02	28,79	19,36	(4,80)	(21,90)
Pasivo y Patrimonio Neto	3.765,75	3.335,19	2.533,39	2.057,56	1.675,04

BANCO GANADERO S.A. (BOLIVIA)

	30/09/09	31/12/08	31/12/07	31/12/06	31/12/05
ESTADO DE RESULTADOS (Millones de Bolivianos)					
Ingresos por Intereses	158,07	177,10	155,70	141,46	125,65
Por Préstamos	117,96	138,63	122,72	122,85	110,67
Por Depósitos en Instituciones Financieras	0,35	1,24	3,67	2,38	0,81
Otros Ingresos por Intereses	39,76	37,22	29,31	16,23	14,17
Egresos por Intereses	84,55	82,03	79,29	70,28	65,14
Depósitos	80,93	80,19	77,04	67,59	62,19
Otros Egresos por Intereses	3,63	1,84	2,25	2,69	2,95
Margen Financiero Neto	73,52	95,06	76,41	71,18	60,52
Ingresos No Financieros	30,33	28,30	12,13	11,52	6,65
Ingresos por Operaciones de Cambio y Arbitraje	29,62	27,65	12,13	11,52	6,63
Ingresos por Inversiones Permanentes (Neto)	0,70	0,66	-	-	0,02
Resultado Bruto por Intermediación	103,84	123,37	88,54	82,70	67,17
Comisiones Netas	28,42	35,87	21,55	15,27	9,61
Otros Ingresos (Neto)	4,79	0,96	(0,07)	0,82	4,46
Resultado Operativo Bruto	137,05	160,19	110,02	98,79	81,24
Gastos Administrativos	94,92	112,08	88,75	74,33	65,33
Gastos de Personal	31,61	35,71	29,81	25,90	23,13
Gastos Generales	23,78	27,65	23,61	21,79	20,56
Amortizaciones y Depreciaciones	5,41	7,65	6,79	6,00	4,08
Otros Gastos	34,13	41,07	28,54	20,64	17,57
Resultado antes de Provisiones	42,13	48,11	21,27	24,47	15,91
Recuperos	0,18	7,40	3,86	2,80	5,59
Cargos por Incobrabilidad	14,70	30,20	8,38	6,89	8,05
Castigos	0,02	0,24	0,84	0,69	0,39
Resultado Operativo Neto	27,59	25,07	15,91	19,69	13,06
Abonos (Cargos) por Ajustes por Inflación	0,43	(2,17)	10,07	(1,45)	(1,62)
Resultado Antes de Impuestos	28,02	22,90	25,98	18,24	11,44
Impuestos	-	-	-	-	-
Ingresos (Egresos) Extraordinarios	-	5,89	-	-	-
Resultado Final	28,02	28,79	25,98	18,24	11,44
INDICES					
CALIDAD DE ACTIVOS (%)					
Cartera Vencida y en Ejecución/Préstamos	2,41	2,79	5,37	7,78	9,26
Cartera Vencida y en Ejecución/Préstamos año anterior	2,97	3,19	5,85	7,75	10,23
Provisiones/Cartera Vencida y en Ejecución	116,41	111,25	70,46	56,53	51,52
Provisiones/Préstamos	2,80	3,10	3,79	4,40	4,77
Cartera Vencida y en Ejecución/(Patrimonio+Provisiones)	17,72	18,00	34,93	50,40	64,33
Cargos por incobrabilidad/Promedio de Prestamos	1,17	2,08	0,64	0,55	0,68
Cartera Vencida y en Ejecución/Rdo antes de Provisiones	77,23	89,90	342,34	395,90	727,39
Crecimientos de Préstamos (en Bolivianos)	23,54	14,49	8,80	(0,33)	10,50
RESULTADOS (%)					
ROAA	1,05	0,98	1,13	0,98	0,72
ROAE	19,33	16,48	17,64	14,16	10,72
Margen Financiero Neto	3,69	4,29	4,23	4,73	4,54
Gastos Administrativos/Resultado Operativo Bruto	69,26	69,97	80,67	75,23	80,42
Comisiones Netas/Resultado operativo Bruto	20,74	22,39	19,59	15,46	11,83
Comisiones Netas/Gastos Administrativos	29,94	32,00	24,28	20,55	14,70
Resultado Antes de Provisiones/Promedio de total de activos	1,58	1,64	0,93	1,31	1,00
Resultado Operativo Bruto/Activo Computable	2,83	2,90	1,41	1,60	1,12
Resultado Antes de Provisiones/Activo Computable	1,90	0,44	0,37	0,65	(1,17)
Ingreso No Financiero/Promedio de Préstamos	2,41	1,95	0,93	0,92	0,56
Ingreso No Financiero+comisiones netas/Promedio de Préstamos	4,67	4,42	2,57	2,15	1,37
Resultado Bruto por Intermediación/Promedio de Activos Generadores	5,22	5,57	4,62	5,50	5,04
Resultado Antes de Impuestos / Promedio de total de activos	1,05	0,78	1,07	0,98	0,72
CAPITAL (%)					
Activo computable (Bs millones)	1.983,78	1.657,52	1.505,26	1.528,64	1.424,42
Patrimonio Neto/Activos Generadores	6,75	7,91	7,87	8,49	8,65
Patrimonio Neto/ Total de Activos	5,16	5,76	6,20	6,68	7,18
Coficiente de Adecuación Patrimonial (Ratio BIS)	11,19	11,33	11,00	10,55	11,08
LIQUIDEZ (%)					
Depósitos a la vista / Préstamos	96,75	106,01	88,00	61,72	32,28
Activos Líquidos/ Total de Activos	48,45	50,29	42,59	34,53	18,98
Activos Líquidos/ Depósitos	54,52	56,65	48,42	42,52	25,40
Préstamos / Depósitos y obligaciones	52,16	50,11	57,90	65,95	81,84

© Copyright 2009 de Moody's Latin America Calificadora de Riesgo S.A., Cerrito 1186, 11º piso, Capital Federal, Buenos Aires – Argentina (C.P. C1010AAX). Todos los derechos reservados. TODOS LOS DERECHOS EMERGENTES DE LA INFORMACIÓN CONTENIDA EN EL PRESENTE SE ENCUENTRAN RESERVADOS A NOMBRE DE MOODY'S LATIN AMERICA CALIFICADORA DE RIESGO S.A. ("MOODY'S"), Y NINGUNA PERSONA PODRÁ, SIN EL PREVIO CONSENTIMIENTO POR ESCRITO DE MOODY'S, COPIAR O DE CUALQUIER OTRO MODO REPRODUCIR, REEMPACAR, RETRANSMITIR, TRANSFERIR, DIVULGAR, REDISTRIBUIR O REVENDER DICHA INFORMACIÓN, NI EN TODO NI EN PARTE, DE NINGUNA FORMA O MANERA Y POR NINGUN MEDIO, ASI COMO TAMPOCO PODRÁ ALMACENARLA PARA USO FUTURO CON NINGÚN PROPÓSITO. MOODY'S obtiene toda la información contenida en el presente de fuentes que estima precisas y confiables. Sin embargo, a raíz de la posibilidad de que se cometa un error humano o mecánico, así como de otros factores, dicha información se brinda "como se recibe" sin garantía de ningún tipo y MOODY'S en particular, no efectúa ninguna declaración ni otorga ninguna garantía, ni expresa ni implícitamente, respecto de la precisión, oportunidad, completitud, comerciabilidad o adecuación a cualquier propósito en particular, de dicha información. En ningún caso MOODY'S será responsable frente a ninguna persona o entidad como consecuencia de (a) pérdidas o daños resultantes, relacionados, o causados, en todo o en parte, por algún error (por negligencia o cualquier otra causa) u otra circunstancia o contingencia dentro o fuera del control de MOODY'S o de cualquiera de sus directores, funcionarios, empleados o agentes en conexión con la obtención, recolección, compilación, análisis, interpretación, comunicación, publicación o entrega de cualquier parte de dicha información, o (b) daños directos, indirectos, especiales, o de cualquier otro tipo (incluyendo, a mero título enunciativo, ganancias perdidas), incluso en el caso que MOODY'S fuera advertido por adelantado de la posibilidad de que se produzcan dichos daños, que fueran resultantes del uso o incapacidad de uso de cualquier parte de dicha información. Las calificaciones crediticias que forman parte de la información contenida en el presente, si las hubiere, son, y deben interpretarse únicamente como, declaraciones de opinión y no declaraciones de hecho o recomendaciones para comprar, vender o ser titular de cualquier título valor. MOODY'S NO OTORGA DE NINGÚN MODO NINGUNA GARANTÍA, NI EXPRESA NI IMPLÍCITAMENTE, RESPECTO DE LA PRECISIÓN, OPORTUNIDAD, COMPLETITUD, COMERCIALIZABILIDAD O ADECUACIÓN A CUALQUIER PROPÓSITO EN PARTICULAR, DE DICHA CALIFICACIÓN U OTRA OPINIÓN O INFORMACIÓN. Cada calificación u otra opinión debe analizarse únicamente como un factor en una decisión de invertir que tome algún usuario de la información contenida en el presente, o que se tome en representación de algún usuario de la información contenida en el presente, y cada uno de dichos usuarios debe en consecuencia realizar su propio estudio y evaluación de cada título valor y de cada emisor y garante de cada título valor así como del proveedor de soporte crediticio de cada título valor, que se esté considerando comprar, vender o ser titular. MOODY'S por el presente comunica que la mayoría de los emisores de títulos de deuda (incluyendo bonos corporativos o municipales, debentures, obligaciones negociables y papeles de comercio) y de acciones preferidas calificados por MOODY'S han acordado, con anterioridad a la asignación de cualquier calificación, pagar a MOODY'S por los servicios de valuación y calificación que presta MOODY'S honorarios que oscilan entre los U\$S500 y los U\$S60.000, o su equivalente en pesos.

Anexo B

**ESTADOS FINANCIEROS AUDITADOS
AL 31 DE DICIEMBRE DE 2008**

BANCO GANADERO S.A.

Estados financieros al 31 de diciembre de 2008 y 2007

CONTENIDO

Dictamen del auditor independiente
Estado de situación patrimonial
Estado de ganancias y pérdidas
Estado de cambios en el patrimonio neto
Estado de flujo de efectivo
Notas a los estados financieros

Bs = boliviano
US\$ = dólar estadounidense
UFV = unidad de fomento a la vivienda

DICTAMEN DEL AUDITOR INDEPENDIENTE

20 de enero de 2009


A los señores
Directores y Accionistas
Banco Ganadero S.A.
Santa Cruz de la Sierra

Hemos examinado los estados de situación patrimonial de Banco Ganadero S.A. al 31 de diciembre de 2008 y 2007, y los correspondientes estados de ganancias y pérdidas, de cambios en el patrimonio neto y de flujo de efectivo por los ejercicios terminados en esas fechas, así como las notas 1 a 13 que se acompañan. Estos estados financieros son responsabilidad de la Gerencia del Banco. Nuestra responsabilidad es expresar una opinión sobre estos estados financieros basados en nuestra auditoría.

Efectuamos nuestros exámenes de acuerdo con normas de auditoría generalmente aceptadas en Bolivia y normas emitidas por la Superintendencia de Bancos y Entidades Financieras de Bolivia, contenidas en la Recopilación de Normas para Bancos y Entidades Financieras, Título III – Auditores Externos. Esas normas requieren que planifiquemos y ejecutemos la auditoría para obtener razonable seguridad respecto a si los estados financieros están libres de presentaciones incorrectas significativas. Una auditoría incluye examinar, sobre una base de pruebas, evidencias que sustenten los importes y revelaciones en los estados financieros. Una auditoría también incluye evaluar los principios de contabilidad utilizados y las estimaciones significativas hechas por la Gerencia, así como también evaluar la presentación de los estados financieros en su conjunto. Consideramos que nuestros exámenes proporcionan una base razonable para nuestra opinión.

En nuestra opinión, los estados financieros antes mencionados presentan razonablemente, en todo aspecto significativo, la situación patrimonial y financiera de Banco Ganadero S.A. al 31 de diciembre de 2008 y 2007, los resultados de sus operaciones y los flujos de efectivo por los ejercicios terminados en esas fechas, de acuerdo con normas contables emitidas por la Superintendencia de Bancos y Entidades Financieras de Bolivia.

PricewaterhouseCoopers S.R.L.



(Socio)

Lic. Aud. César Lora Moretto
MAT. PROF. N° CAUB - 3808
MAT. PROF. N° CAUSC - 1348

BANCO GANADERO S.A.

ESTADO DE SITUACION PATRIMONIAL
AL 31 DE DICIEMBRE 2008 Y 2007

	<u>Nota</u>	<u>2008</u> <u>Bs</u>	<u>2007</u> <u>Bs</u>
Disponibilidades	8.a	759.772.474	393.502.791
Inversiones temporarias	8.b	917.362.051	685.439.128
Cartera		1.503.380.520	1.303.815.400
Cartera vigente	8.c	1.309.248.420	1.048.050.000
Cartera vencida	8.c	3.018.669	2.123.862
Cartera en ejecución	8.c	13.702.649	25.994.031
Cartera Reprogramada o Reestructurada Vigente	8.c	175.909.587	214.301.162
Cartera Reprogramada o Reestructurada Vencida	8.c	252.303	4.108.769
Cartera Reprogramada o Reestructurada en Ejecución	8.c	26.277.129	40.585.304
Productos Devengados por Cobrar Cartera	8.c	23.088.412	19.954.319
Previsión para Cartera Incobrable	8.c	<u>(48.116.649)</u>	<u>(51.302.047)</u>
Otras cuentas por cobrar	8.d	8.975.505	7.892.006
Bienes Realizables	8.e	5.161.699	12.674.646
Inversiones Permanentes	8.f	52.286.136	49.206.487
Bienes de Uso	8.g	71.386.222	68.241.562
Otros Activos	8.h	<u>16.865.703</u>	<u>12.619.533</u>
TOTAL DEL ACTIVO		<u>3.335.190.310</u>	<u>2.533.391.553</u>
PASIVO			
Obligaciones con el Público	8.i	2.798.027.054	2.136.347.872
Obligaciones con Instituciones Fiscales		350.003	3.389.920
Obligaciones con Bancos y Entidades de Financiamiento	8.j	244.400.171	174.174.486
Otras Cuentas por Pagar	8.k	34.055.962	32.320.092
Previsiones	8.l	12.948.144	3.463.608
Obligaciones Subordinadas	8.m	<u>53.221.450</u>	<u>26.519.287</u>
TOTAL DEL PASIVO		<u>3.143.002.784</u>	<u>2.376.215.265</u>
PATRIMONIO			
Capital Social	9	148.506.000	139.664.000
Reservas		14.892.079	(1.843.129)
Resultados Acumulados		<u>28.789.447</u>	<u>19.355.417</u>
TOTAL DEL PATRIMONIO		<u>192.187.526</u>	<u>157.176.288</u>
TOTAL DEL PASIVO Y PATRIMONIO		<u>3.335.190.310</u>	<u>2.533.391.553</u>
CUENTAS CONTINGENTES	8.c	<u>297.122.492</u>	<u>320.634.645</u>
CUENTAS DE ORDEN	8.t	<u>4.188.680.456</u>	<u>4.153.566.835</u>

Las notas 1 a 13 que se acompañan, son parte integrante de este estado.

Fernando Monasterio
Presidente de Directorio

Wilfredo Chacón
Gerente de Medios

Ronald Gutiérrez
Gerente General

Ronny Suárez
Síndico

BANCO GANADERO S.A.

ESTADO DE GANANCIAS Y PERDIDAS
POR LOS EJERCICIOS TERMINADOS EL 31 DE DICIEMBRE DE 2008 Y 2007

	Nota	2008 Bs	2007 Bs
Ingresos Financieros	8.n	183.678.328	163.305.685
Gastos Financieros	8.n	<u>(82.031.428)</u>	<u>(79.293.743)</u>
Resultado financiero bruto		101.646.900	84.011.942
Otros ingresos operativos	8.o	82.446.755	49.271.358
Otros gastos operativos	8.o	<u>(36.449.581)</u>	<u>(29.762.955)</u>
Resultado de operación bruto		147.644.074	103.520.345
Recuperación de Activos Financieros	8.p	7.400.016	3.859.775
Cargos por incobrabilidad y desvalorización de Activos Financieros	8.q	<u>(30.443.142)</u>	<u>(9.219.242)</u>
Resultado de operación después de incobrables		124.600.948	98.160.878
Gastos de administración	8.s	<u>(99.532.756)</u>	<u>(82.251.387)</u>
Resultado de operación neto		25.068.192	15.909.491
Ajuste por diferencias de cambio y mantenimiento de valor		4.054.621	6.852.279
Resultado después de ajuste por diferencia de cambio y mantenimiento de valor		29.122.813	22.761.770
Ingresos extraordinarios	8.r	5.888.425	-
Gastos extraordinarios	8.r	<u>-</u>	<u>-</u>
Resultado neto del ejercicio antes de ajustes de gestiones anteriores		35.011.238	22.761.770
Ingresos de gestiones anteriores	8.r	-	-
Gastos de gestiones anteriores	8.r	<u>-</u>	<u>-</u>
Resultado antes de impuestos y ajuste contable por efecto de la inflación		35.011.238	22.761.770
Ajuste contable por efecto de la inflación		<u>(6.221.791)</u>	<u>3.217.894</u>
Resultado antes de impuesto		28.789.447	25.979.664
Impuesto sobre las utilidades de las empresas (IUE)		<u>-</u>	<u>-</u>
Resultado neto de la gestión		<u>28.789.447</u>	<u>25.979.664</u>

Las notas 1 a 13 que se acompañan, son parte integrante de este estado.

Fernando Monasterio
Presidente de Directorio

Wilfredo Chacón
Gerente de Medios

Ronald Gutiérrez
Gerente General

Ronny Suárez
Síndico

BANCO GANADERO S.A.

ESTADO DE CAMBIOS EN EL PATRIMONIO NETO
POR LOS EJERCICIOS TERMINADOS EL 31 DE DICIEMBRE DE 2008 Y 2007

	Capital social Bs	Aportes no capitalizados Bs	Reservas Bs	Resultados acumulados Bs	Total patrimonio Bs
Saldos al 31/12/2006	139.664.000	-	2.572.043	(4.800.212)	137.435.831
Resultados del ejercicio	-	-	-	25.979.664	25.979.664
Reserva legal sobre Utilidad/2006	-	-	1.824.035	(1.824.035)	-
Actualización del patrimonio	-	-	(6.239.207)	-	(6.239.207)
Saldos al 31/12/2007	139.664.000	-	(1.843.129)	19.355.417	157.176.288
Resultados del ejercicio	-	-	-	28.789.447	28.789.447
Reserva legal sobre Utilidad/2007	-	-	2.598.013	(2.598.013)	-
Aportes a capitalizar aprobado por junta general ordinaria de accionista de fecha 21/1/2008	-	8.842.000	-	(8.842.000)	-
Capitalización de aportes, ajustes al patrimonio y utilidades acumuladas aprobado por junta general ordinaria de accionista de fecha 21/1/2008	8.842.000	(8.842.000)	-	-	-
Absorción reserva negativa de ajuste global del patrimonio aprobado por junta general ordinaria de accionista de fecha 21/1/2008	-	-	7.915.404	(7.915.404)	-
Saldo de actualización en UFV neto de reversión proporcional traspasado a otras reservas no distribuíbles, según circular SB/585/2008 del 27/09/2008	-	-	-	-	-
Saldos al 31/12/2008	148.506.000	-	6.221.791	28.789.447	192.187.526

Las notas 1 a 13 que se acompañan, son parte integrante de este estado.

Fernando Monasterio
Presidente de Directorio

Wilfredo Chacón,
Gerente de Medios

Ronald Gutiérrez
Gerente General

Ronny Suárez
Sindico

BANCO GANADERO S.A.

ESTADO DE FLUJO DE EFECTIVO
POR LOS EJERCICIOS TERMINADOS EL 31 DE DICIEMBRE DE 2008 Y 2007

	2008 Bs	2007 Bs
Flujos de fondos en actividades de operación:		
Utilidad neta del ejercicio	28.789.447	25.979.664
- Partidas que han afectado el resultado neto del ejercicio, que no han generado movimiento de fondos:		
- Productos devengados no cobrados	(33.063.234)	(32.932.294)
- Cargos devengados no pagados	25.078.885	20.950.443
- Productos devengados cobrados en ejercicios anteriores	(310.442)	(143.805)
- Provisiones para incobrables y activos contingentes	23.108.268	5.753.934
- Provisiones para desvalorización	10.300.215	10.917.366
- Provisiones o provisiones para beneficios sociales	1.920.025	1.624.477
- Provisiones para impuestos	1.806.394	1.375.869
- Depreciaciones y amortizaciones	7.653.132	6.793.288
- Otros	<u>(10.040.390)</u>	<u>(703.251)</u>
Fondos obtenidos en la utilidad del ejercicio	55.242.300	39.615.691
Productos cobrados (cargos pagados) en el ejercicio devengados en ejercicios anteriores sobre:		
- Cartera de préstamos	18.756.144	18.017.316
- Disponibilidades, Inversiones temporarias y permanentes	13.174.751	9.445.964
- Obligaciones con el público	(18.740.865)	(14.743.354)
- Obligaciones con bancos y entidades de financiamiento	(1.476.802)	(3.787.183)
- Obligaciones subordinadas	(22.362)	(69.623)
Incremento (disminución) neto de otros activos y pasivos:		
- Otras cuentas por cobrar -pagos anticipados, diversas-	(4.656.681)	(4.630.751)
- Bienes realizables -vendidos-	(2.645.080)	(8.028.341)
- Otros activos -partidas pendientes de imputación-	(4.037.496)	5.149.333
- Otras cuentas por pagar -diversas y provisiones-	(433.286)	2.874.430
- Provisiones	<u>(891.372)</u>	<u>209.732</u>
Flujo neto en actividades de operación -excepto actividades de intermediación-	<u>54.269.251</u>	<u>44.053.214</u>
Flujo de fondos en actividades de intermediación:		
Incremento (disminución) de captaciones y obligaciones por intermediación:		
- Obligaciones con el público:		
- Depósitos a la vista y en cajas de ahorro	447.040.791	449.556.077
- Depósitos a plazo hasta 360 días	302.412.521	28.738.554
- Depósitos a plazo por mas de 360 días	(71.820.025)	101.238.599
- Obligaciones con bancos y entidades de financiamiento:		
- A corto plazo	75.335.079	(87.990.454)
- A mediano y largo plazos	2.547.469	17.647.322
- Otras operaciones de intermediación:		
- Obligaciones con el público restringidas	24.686.850	17.601.709
- Obligaciones con instituciones fiscales	(3.039.917)	3.043.862
- Otras cuentas por pagar por intermediación financiera	(11.980)	147.490
Incremento (disminución) de colocaciones:		
- Créditos colocados en el ejercicio:		
- a corto plazo	(1.350.560.411)	(1.220.541.446)
- a mediano y largo plazos -más de 1 año-	(430.764.378)	(85.126.817)
- <i>Créditos recuperados en el ejercicio</i>	<u>1.494.350.467</u>	<u>1.140.784.794</u>
Flujo neto en actividades de intermediación	<u>490.176.466</u>	<u>365.099.690</u>
Flujos de fondos en actividades de financiamiento:		
Incremento (disminución) de préstamos:		
- Obligaciones subordinadas	<u>28.751.250</u>	<u>(6.623.750)</u>
Flujo neto en actividades de financiamiento	<u>28.751.250</u>	<u>(6.623.750)</u>

BANCO GANADERO S.A.

**ESTADO DE FLUJO DE EFECTIVO
POR LOS EJERCICIOS TERMINADOS EL 31 DE DICIEMBRE DE 2008 Y 2007**

	2008 Bs	2007 Bs
Flujos de fondos en actividades de inversión:		
Incremento (disminución) neto en:		
- Inversiones temporarias	(185.206.054)	(272.693.924)
- Inversiones permanentes	(10.631.933)	554.934
- Bienes de uso	(8.513.297)	(10.317.057)
- Bienes diversos	(243.049)	151.506
- Cargos diferidos	(2.332.951)	(2.852.252)
Flujo neto en actividades de inversión	(206.927.284)	(285.156.793)
Incremento (disminución) de fondos durante el ejercicio	366.269.683	117.372.361
Disponibilidades al inicio del ejercicio	393.502.791	276.130.430
Disponibilidades al cierre del ejercicio	759.772.474	393.502.791

Las notas 1 a 13 que se acompañan, son parte integrante de este estado.

Fernando Monasterio
Presidente de Directorio

Wilfredo Chacón
Gerente de Medios

Ronald Gutiérrez
Gerente General

Ronny Suárez
Síndico

BANCO GANADERO S.A.

NOTAS A LOS ESTADOS FINANCIEROS AL 31 DE DICIEMBRE DE 2008 Y 2007

NOTA 1 - DATOS GENERALES SOBRE LA INSTITUCION

a) Organización de la sociedad

Mediante escritura pública N° 17 de fecha julio de 1981 se constituyó en la ciudad de Santa Cruz de la Sierra la Sociedad Anónima Mixta denominada Fondo Ganadero de Santa Cruz S.A.M., con capital privado y de la Corporación Regional de Desarrollo de Santa Cruz (CORDECRUZ); por convenir a sus intereses, CORDECRUZ mediante Resolución de Directorio del 18 de agosto de 1992 y escritura pública N° 460/92 del 19 de noviembre de 1992 transfirió la totalidad de las acciones que poseía en el Fondo Ganadero de Santa Cruz S.A.M. a socios privados.

Durante la gestión 1993, el Fondo inició los trámites destinados a su transformación en una entidad bancaria privada comercial y, mediante Resolución N° SB 130/93 del 15 de Julio de 1993, la Superintendencia de Bancos y Entidades Financieras de Bolivia autorizó la transformación del Fondo Ganadero de Santa Cruz S.A.M. en una entidad bancaria privada nacional denominada Banco Ganadero S.A. con domicilio legal y principal en la ciudad de Santa Cruz de la Sierra, en la que radican sus órganos de decisión, dirección y administración. El 17 de Noviembre de 1993, la Dirección General de Registro de Comercio y Sociedades por Acciones emitió la Resolución N° 887/93 autorizando la citada transformación.

Mediante Resolución de la Superintendencia de Bancos y Entidades Financieras de Bolivia N° 074/94 del 31 de marzo de 1994 se autorizó el funcionamiento del Banco Ganadero S.A. a partir del 4 de abril de 1994 y resolución SB/025/94 del 31 de marzo de 1994 se otorgó el certificado de funcionamiento para efectuar las operaciones financieras permitidas por Ley.

El Banco tiene su casa matriz en Santa Cruz y cuenta en la actualidad con sucursales en las ciudades de La Paz, Cochabamba y Trinidad, así como, agencias urbanas en las ciudades de Santa Cruz, La Paz, Cochabamba, Sucre, Tarija, Oruro, Montero, Ribalta y El Alto.

El objetivo social del Banco consiste en apoyar al desarrollo de las actividades productivas y comerciales del país; el objetivo financiero, en cambio, es obtener una adecuada rentabilidad del capital invertido; en forma sostenida en el tiempo.

La evolución de los principales indicadores del Banco, aseguran su solidez y solvencia de acuerdo con políticas prudentes de administración acompañadas de un servicio personalizado, ágil y moderno para satisfacer las necesidades de sus clientes.

Para alcanzar sus objetivos el Banco efectúa las operaciones, de intermediación financiera activas, pasivas, contingentes y de servicios, tanto en moneda nacional como extranjera, que se detallan en los artículos 38° y 39° de la Ley de Bancos y Entidades Financieras y que están autorizadas por la Superintendencia de Bancos y Entidades Financieras.

El Banco otorga préstamos a corto, mediano y largo plazos bajo altos estándares de calidad. Sus operaciones se encuentran extendidas a sectores de: comercio, ganadería, industria, servicios y agricultura.

El promedio de empleados durante el año 2008 fue de 331 personas, a nivel nacional.

BANCO GANADERO S.A.

NOTAS A LOS ESTADOS FINANCIEROS AL 31 DE DICIEMBRE DE 2008 Y 2007

NOTA 1 - DATOS GENERALES SOBRE LA INSTITUCION (Cont.)

b) Hechos importantes sobre la situación de la entidad

El impacto de la situación económica internacional y los mercados financieros.

El año 2008 ha sido un periodo en el cual, las crisis alimentaria, energética y financiera se hicieron sentir fuertemente tanto en los países en desarrollo como también en los países subdesarrollados. Asimismo, durante la gestión 2008, la economía mundial y Latinoamericana experimentaron una baja del crecimiento.

Esta coyuntura económica ya había sido advertida por el Banco Mundial, quien habría mencionado que el mundo estaba entrando en una "zona de peligro". De acuerdo al Banco Mundial, el Crecimiento global del PIB, en el 2008 será del 2.5%, el año 2007 fue 3.2%, es decir hubo un decremento del 22% con relación al año anterior. También, se observa que China mantiene aun un nivel de crecimiento positivo con 9.0% comparado con la gestión 2007 que fue de 11.2%, lo que muestra que las crisis también le están afectando. Por otro lado se observa que los EEUU tuvieron un PIB de 0.7% al tercer trimestre del 2008, mostrando un decremento importante con respecto al 2007, que registró 2.3%. La región latinoamericana por su parte creció en 4.4%, no habiéndose sentido aún el total impacto de las crisis alimenticia, energética y financiera.

Para la gestión 2009, se prevé una caída importante del crecimiento global al 0.9%, para Latinoamérica se prevé una caída del PIB al 2.1%.

En el caso de Bolivia, de acuerdo con los datos del INE (Instituto Nacional de Estadística) hasta el tercer trimestre del 2007, Bolivia creció 6.53% y registró un nivel récord de exportaciones, menor deuda externa, un importante nivel de inversión extranjera directa, control de las finanzas públicas, tercer año consecutivo de Superávit Fiscal y elevadas reservas internacionales, las que se sitúan en US\$ 7.717 millones. Sin embargo, el dato preocupante fue el de la inflación interanual que alcanzó un máximo de 17.3% en junio del 2008. Esta tendencia se revirtió en los últimos meses de la gestión y esta disminuyó en noviembre a 12.1%, la cual es muy cercana al 11.73% de la gestión 2007.

Fuentes oficiales señalan que la inflación se encuentra ya controlada. Esto como resultado de políticas aplicadas por el BCB en términos monetarios y tipo de cambio, políticas fiscales del gobierno así como también el control de precios de algunos artículos de consumo masivo.

Una de las medidas importantes para atacar la inflación fue la revaluación cambiaria. El Boliviano se revaluó en 7.6% en la gestión 2008. Se espera que las presiones externas inflacionarias disminuyan en la gestión 2009 nuevamente a consecuencia de la caída de los precios de alimentos y energía.

En lo referido a la gestión fiscal 2008, se estima que se ha concluido el año con un superávit de aproximadamente el 6% en relación al PIB. Esto representa el tercer periodo consecutivo de superávit fiscal. La gestión 2007 se concluyó con un superávit del 1.7%.

El entorno político nacional aún es bastante delicado y continúa influyendo las expectativas de los diversos agentes económicos. La ola de referéndums que se vivió en el periodo 2008 no ha logrado reducir la incertidumbre que siente la población en general. El año 2009 se iniciará con un nuevo referéndum aprobatorio de la ya concertada Nueva Carta Magna de Bolivia entre la oposición política y el partido gobernante (MAS).

BANCO GANADERO S.A.

NOTAS A LOS ESTADOS FINANCIEROS AL 31 DE DICIEMBRE DE 2008 Y 2007

NOTA 1 - DATOS GENERALES SOBRE LA INSTITUCION (Cont.)

b) Hechos importantes sobre la situación de la entidad (Cont.)

El Sistema Financiero tuvo una buena gestión, hasta finales del primer semestre del 2008 la cartera creció US\$ 302.1 millones y el porcentaje de la mora se redujo en 0.4%. Por su parte los depósitos se incrementaron en US\$ 873.1 millones.

Se espera que en la gestión 2009 la economía pueda sobrellevar las crisis mundiales que se sintieron desde mediados del 2008. El 2009 será un año difícil pero la economía nacional se encuentra relativamente en buen estado y con un importante nivel de Reservas Internacionales. Se estima que el Sistema Financiero mantenga su tendencia positiva. Una vez más la situación política y social será la que defina el cumplimiento de las expectativas señaladas.

Sin embargo el contexto internacional también será importante ya que aun no se ha superado la crisis financiera que afecta mayormente a las principales economías mundiales y que algunos países ya se encuentran en una recesión y con temores de que se deteriore a una depresión en los EEUU.

La administración de riesgos de crédito

La Gerencia Nacional de Riesgo Crediticio, cuyo trabajo centra su enfoque de análisis en la revisión ex ante; realiza labores de supervisión a cumplimiento de normas internas y externas, control de documentación mínima y adecuado registro de información, labor que es complementada por la revisión ex post, que efectúa la Unidad de Evaluación y Calificación de Cartera de Créditos; obteniéndose de esta manera una cobertura de Riesgos Crediticios de todo el ciclo y agregando una independencia de criterios necesaria para la gestión de riesgos.

NOTA 2 – NORMAS CONTABLES

Los presentes estados financieros han sido preparados de acuerdo con normas contables emitidas por la Superintendencia de Bancos y Entidades Financieras incluidas en el Manual de Cuentas para Bancos y Entidades Financieras y en la Recopilación de Normas para Bancos y Entidades Financieras. Estas normas, en general, son coincidentes en todos los aspectos significativos con los principios de contabilidad generalmente aceptados en Bolivia, excepto por lo indicado en la Nota 2.1 siguiente.

La preparación de los estados financieros, de acuerdo con las mencionadas normas, requiere que la gerencia del Banco realice estimaciones que afectan los montos de los activos y pasivos y la exposición de activos y pasivos contingentes a la fecha de los estados financieros, así como los montos de ingresos y gastos del ejercicio. Los resultados reales podrían ser diferentes de las estimaciones realizadas; sin embargo, estas estimaciones fueron efectuadas en estricto cumplimiento del marco contable y normativo vigente.

Las bases de preparación y presentación de los estados financieros, los métodos y criterios más significativos aplicados por el Banco son los siguientes:

2.1 Bases de presentación de los estados financieros

Al 31 de diciembre de 2008:

Al 31 de diciembre de 2008, los estados financieros han sido elaborados en moneda nacional, sin registrar el efecto de la inflación ocurrida durante el ejercicio. Para ello, se han seguido los lineamientos generales establecidos por la Superintendencia de Bancos y Entidades Financieras en el Manual de Cuentas para Bancos y Entidades Financieras vigente.

BANCO GANADERO S.A.

NOTAS A LOS ESTADOS FINANCIEROS AL 31 DE DICIEMBRE DE 2008 Y 2007

NOTA 2 - NORMAS CONTABLES (Cont.)

2.1 Bases de presentación de los estados financieros (Cont.)

Las principales diferencias respecto a los principios de contabilidad generalmente aceptados en Bolivia, son:

En fecha 8 de septiembre de 2007, el Consejo Técnico Nacional de Auditoría y Contabilidad del Colegio de Auditores y Contadores Públicos de Bolivia ha emitido la Norma de Contabilidad N° 3 (revisada), que establece la suspensión del ajuste de estados financieros en moneda constante, la misma que fue reconocida por la Superintendencia de Bancos y Entidades Financieras mediante carta circular SB/IEN/2332/2007 de fecha 17 de octubre de 2007, indicando que "a partir del 1 de enero de 2008, las entidades supervisadas deben dejar de ajustar en sus estados financieros las partidas no monetarias que mantienen su valor intrínseco por efecto de la variación del tipo de cambio".

Posteriormente con resoluciones SB N° 172/2007 emitida por la Superintendencia de Bancos y Entidades Financieras el 27 de diciembre de 2007 y CTNAC 01/2008 emitida por el Consejo Técnico Nacional de Auditoría y Contabilidad del Colegio de Auditores o Contadores Públicos Autorizados de Bolivia el 11 de enero de 2008, se restablece el ajuste por inflación de partidas no monetarias a partir del 1° de enero de 2008 utilizando como índice de reexpresión la variación de la Unidad de Fomento a la Vivienda (UFV) publicada por el Banco Central de Bolivia.

De acuerdo con las disposiciones establecidas a través de la circular SB/585/2008 emitida en fecha 27 de agosto de 2008, "los rubros no monetarios (bienes de uso, otros activos, patrimonio y cuentas de resultados) que las entidades mantengan, no se ajustarán a moneda constante salvo que en el entorno económico del país se presenten características hiperinflacionarias ocasionando que los estados financieros requieran reexpresión y la Superintendencia de Bancos y Entidades Financieras se pronuncie al respecto". Como efecto de la aplicación de esta circular, en fecha 30 de septiembre de 2008, el Banco ha realizado la reversión del registro contable de los ajustes por inflación realizados hasta el 31 de agosto de 2008 de sus activos no monetarios por Bs8.350.886 y del patrimonio por ese mismo importe, por lo que, al 31 de diciembre de 2008, el estado de ganancias y pérdidas mantiene registrado un gasto por inflación por Bs6.221.791. Asimismo, en cumplimiento a las disposiciones de dicha circular, el Banco realizó la reclasificación de la cuenta en la que se registraba la inflación del patrimonio a la cuenta "Otras reservas obligatorias no distribuibles" por el importe antes señalado.

De haberse reexpresado los estados financieros al 31 de diciembre de 2008 de acuerdo con los principios de contabilidad generalmente aceptados en Bolivia, vigentes a esa fecha, utilizando la variación en la cotización de la Unidad de Fomento a la Vivienda como índice de actualización, los activos serían mayores en Bs11.494.896, el patrimonio sería mayor en Bs15.813.511, y la utilidad sería menor en Bs4.318.615.

Al 31 de diciembre de 2007:

Al 31 de diciembre de 2007, los estados financieros han sido preparados en moneda constante reconociendo en forma integral los efectos de la inflación. Para ello, se han seguido los lineamientos generales establecidos por la Superintendencia de Bancos y Entidades Financieras, en el Manual de Cuentas para Bancos y Entidades Financieras, vigente a esa fecha y los principios de contabilidad generalmente aceptados en Bolivia.

Las principales diferencias respecto a los principios de contabilidad generalmente aceptados en Bolivia, son:

BANCO GANADERO S.A.

NOTAS A LOS ESTADOS FINANCIEROS AL 31 DE DICIEMBRE DE 2008 Y 2007

NOTA 2 - NORMAS CONTABLES (Cont.)

2.1 Bases de presentación de los estados financieros (Cont.)

Según la normativa de la Superintendencia de Bancos y Entidades Financieras, los Bienes Realizables no pueden ser reexpresados en moneda constante, aspecto que, de acuerdo con principios de contabilidad generalmente aceptados en Bolivia, es permitido a través de la Norma de Contabilidad N° 3 dictada por el Colegio de Auditores de Bolivia.

Mediante circular SB/594/2008 de 25 de noviembre de 2008, la Superintendencia de Bancos y Entidades Financieras dispone que "las cifras de los estados financieros de gestiones anteriores deben presentarse sin ser reexpresadas a moneda constante de la fecha de cierre. Asimismo, dichas cifras deben presentarse reclasificadas por los cambios de exposición que se apliquen en los estados financieros de la última gestión." En cumplimiento a esta disposición, los presentes estados financieros no exponen los saldos de las cuentas de los estados financieros al 31 de diciembre de 2007 reexpresadas y se efectuó la reclasificación de los ajustes por inflación en el estado de ganancias y pérdidas por Bs3.217.894.

Las cuentas de los estados financieros generadas en moneda extranjera tanto del Activo como del Pasivo han sido ajustadas en función a la variación de la cotización de la moneda de origen de la operación al cierre de cada ejercicio.

Los Activos y Pasivos originados en UFV han sido ajustados en función a la variación en la cotización de esa moneda al cierre de cada ejercicio.

2.2 Presentación de los estados financieros

Los Estados Financieros que se presentan al 31 de diciembre de 2008 y 2007, consolidan los estados financieros de las oficinas del Banco, situadas en los departamentos de Santa Cruz, La Paz, Cochabamba, Beni, Tarija, Chuquisaca y Oruro.

2.3 Criterios de valuación

a) Moneda extranjera, moneda nacional con mantenimiento de valor al dólar estadounidense, y moneda nacional con mantenimiento de valor a las unidades de fomento a la vivienda (UFV)

Los activos y pasivos en moneda extranjera, moneda nacional con mantenimiento de valor al dólar estadounidense y moneda nacional con mantenimiento de valor a las unidades de fomento a la vivienda (UFV), se valúan y reexpresan, de acuerdo con los tipos de cambio vigentes a la fecha de cierre de cada ejercicio. Las diferencias de cambio y revalorizaciones, respectivamente, resultantes de este procedimiento se registran en los resultados de cada ejercicio.

b) Cartera

Los saldos de cartera se exponen por el capital prestado más los productos financieros devengados al cierre de cada ejercicio, excepto por los créditos calificados D a H, y la cartera vencida y en ejecución al 31 de diciembre de 2008 y 2007, por los que no se registran los productos financieros devengados. La previsión para incobrables está calculada en función de la evaluación y calificación efectuada por el Banco sobre toda la cartera existente.

Al 31 de diciembre de 2008 y 2007, el Banco ha adoptado como metodología para evaluar y calificar a la cartera de créditos y contingentes, las pautas establecidas en el Anexo I del Título V - Evaluación y Calificación de la Cartera de Créditos incluido en la Recopilación de Normas para Bancos y Entidades Financieras emitida por la Superintendencia de Bancos y Entidades Financieras de Bolivia.

BANCO GANADERO S.A.

NOTAS A LOS ESTADOS FINANCIEROS AL 31 DE DICIEMBRE DE 2008 Y 2007

NOTA 2 - NORMAS CONTABLES (Cont.)

2.3 Criterios de valuación (Cont.)

c) Inversiones temporarias y permanentes

Inversiones temporarias

En este grupo se registran las inversiones en depósitos en otras entidades de intermediación financiera y los valores representativos de deuda adquiridos por el Banco. También se incluyen las inversiones que han sido efectuadas, conforme a la política de inversión del Banco, con la intención de obtener una adecuada rentabilidad de los excedentes temporales de liquidez y que puedan ser convertibles en disponibilidades en un plazo no mayor a treinta (30) días, los rendimientos devengados por cobrar, así como las provisiones correspondientes.

- Los depósitos a plazo fijo en entidades de intermediación financiera nacionales e internacionales, se valúan a su valor de costo actualizado a la fecha de cierre, más los productos financieros devengados.
- Las inversiones en Fondos Comunes de Inversión y el Fondo RAL, se valúan a su valor neto de realización.
- Las inversiones en títulos de deuda (Bonos y Letras), se valúan al que resulte menor entre el costo de adquisición del activo actualizado a la fecha de cierre del ejercicio, más los rendimientos devengados por cobrar y su valor de mercado o su valor presente (VP), según se trate de valores cotizados o no en bolsa, respectivamente.

Cuando el valor de mercado o valor presente (VP) resulte menor, se contabiliza una provisión por desvalorización por el déficit, y se suspende el reconocimiento contable de los rendimientos devengados, si dicho reconocimiento origina una sobrevaluación respecto al valor de mercado o valor presente (VP).

Inversiones permanentes

En este grupo se registran las inversiones en depósitos en otras entidades de intermediación financiera, depósitos en el Banco Central de Bolivia, valores representativos de deuda adquiridos por el Banco y certificados de deuda emitidos por el sector público no negociables en bolsa. Estas inversiones no son fácilmente convertibles en disponibilidades, o siendo de fácil liquidación, por decisión del Banco y según su política de inversiones, se manifieste la intención de mantener la inversión por más de 30 días, los correspondientes rendimientos devengados por cobrar, así como las provisiones correspondientes.

Las inversiones registradas en este grupo, cuyo plazo residual hasta su vencimiento sea menor o igual a 30 días son reclasificadas a inversiones temporarias, siempre y cuando cumplan con las condiciones establecidas para este tipo de inversiones. Los criterios específicos de valuación son los siguientes:

- Depósitos a plazo fijo

Incluyen las inversiones en entidades nacionales e internacionales, se valúan a su valor de costo actualizado, a la fecha de cierre, más los productos financieros devengados.

BANCO GANADERO S.A.

NOTAS A LOS ESTADOS FINANCIEROS AL 31 DE DICIEMBRE DE 2008 Y 2007

NOTA 2 - NORMAS CONTABLES (Cont.)

2.3 Criterios de valuación (Cont.)

c) Inversiones temporarias y permanentes (Cont.)

Inversiones permanentes (Cont.)

- Letras y Bonos del Tesoro General de la Nación y en otras entidades no financieras

Se valúan al que resulte menor entre el costo de adquisición del activo, más los rendimientos devengados por cobrar y su valor de mercado o su valor presente (VP), según se trate de valores cotizados o no en bolsa, respectivamente. Cuando el valor de mercado o valor presente (VP) resulta menor, se contabiliza una provisión por desvalorización por el déficit y se suspende el reconocimiento contable de los rendimientos devengados, si dicho reconocimiento origina una sobrevaluación respecto al valor de mercado o valor presente (VP).

- Bonos de inversión

A su valor de costo, menos su correspondiente provisión por desvalorización.

- Acciones telefónicas

A su valor de mercado o valor presente (VP).

Otras inversiones

Las otras inversiones se valúan al costo de adquisición actualizado al 31 de diciembre de 2007 en función a la variación en la cotización del dólar estadounidense con respecto al Boliviano, más los intereses devengados al cierre de cada ejercicio. A partir del 1 de enero de 2008, dichas inversiones se valúan al costo de adquisición más los intereses devengados.

d) Otras cuentas por cobrar

Los saldos de las cuentas por cobrar comprenden los derechos derivados de algunas operaciones de intermediación financiera no incluidos en el grupo de cartera, pagos anticipados y créditos diversos a favor del Banco, registrados a su valor de costo.

La provisión para cuentas incobrables al 31 de diciembre de 2008 y 2007 por Bs4.207.597 y Bs2.523.449, respectivamente, está destinada a cubrir posibles pérdidas que pudieran producirse en la recuperación de estos derechos.

e) Bienes realizables

Los bienes realizables están registrados en sus valores de adjudicación o valores de libros o valores estimados de realización, el que fuese menor. Dichos bienes no son actualizados y además, según lo dispuesto por el Artículo 57° de la Ley N° 1488, de Bancos y Entidades Financieras de fecha 14 de abril de 1993, se constituye una provisión por desvalorización de por lo menos el 20% anual sobre el valor incorporado, si es que no son vendidos dentro del plazo de tenencia, que es de un año en el caso de bienes muebles y dos años para bienes inmuebles.

BANCO GANADERO S.A.

NOTAS A LOS ESTADOS FINANCIEROS AL 31 DE DICIEMBRE DE 2008 Y 2007

NOTA 2 - NORMAS CONTABLES (Cont.)

2.3 Criterios de valuación (Cont.)

e) Bienes realizables (Cont.)

Sin embargo, de acuerdo al Artículo 13° de la LEY DEL FONDO ESPECIAL DE REACTIVACION ECONOMICA Y FORTALECIMIENTO DE ENTIDADES DE INTERMEDIACION FINANCIERA, excepcionalmente y en forma temporal hasta el 31 de diciembre de 2002, en los bienes recibidos en recuperación de crédito entre 1° de enero de 1999 y 31 de diciembre de 2002, los plazos de tenencia son ampliados de uno (1) a dos (2) años para los bienes muebles y de dos (2) a tres (3) años para los bienes inmuebles, desde la fecha de adjudicación. Para los bienes recibidos a partir del 1° de enero de 2003, de acuerdo al Artículo 57° de Ley 2297 (modificatoria de la Ley 1488), el plazo de tenencia es de un (1) año y deberán constituirse provisiones por desvalorización a la fecha de adjudicación 25%, al menos 50% al final del primer año y 100% al cumplirse el segundo año.

Hasta el 31 de diciembre de 2007, según lo dispuesto por la Norma de Contabilidad N° 3 del Colegio de Auditores de Bolivia, este tipo de activo debía ser reexpresado por la variación del boliviano respecto al dólar estadounidense. La diferencia entre ambos procedimientos no es material en relación con los estados financieros tomados en su conjunto.

Según lo dispuesto por la Superintendencia de Bancos y Entidades Financieras mediante Resolución SB N° 119/96 de aplicación a partir del 1° de enero de 1997, si el Banco se adjudica o recibe en dación de pago, bienes por cancelación de conceptos distintos a la amortización de capital, tales como intereses, recuperación de gastos y otros, éstos deben registrarse a valor Bs1.

La previsión por desvalorización de bienes realizables al 31 de diciembre de 2008 y 2007 por Bs19.759.096 y Bs18.707.471 respectivamente, montos que aunque fueron constituidos por exceso de plazo de tenencia pueden ser utilizados para neutralizar las pérdidas que pudieran producirse en la realización de estos bienes.

f) Bienes de uso

Los bienes de uso incorporados hasta el 31 de diciembre de 2007, se encuentran valuados al valor de adquisición en moneda nacional actualizado a tipo cambio de cierre de esa fecha, Bs7.57 por dólar estadounidense. Las incorporaciones efectuadas a partir de enero de 2008, se valúan al valor de adquisición en moneda nacional.

La depreciación de cada ejercicio es calculada bajo el método de línea recta usando tasas anuales suficientes para extinguir el valor de los bienes al final de su vida útil estimada.

Los mantenimientos, reparaciones, renovaciones y mejoras que no extienden la vida útil de los bienes son cargados a los resultados del ejercicio en el que se incurren.

g) Otros activos

- Bienes diversos

Los bienes diversos se registran a su valor de adquisición, y se contabilizan en cuentas de resultados (gasto), en función del gasto que se realiza mensualmente; hasta el 31 de diciembre de 2007, eran sujetos de ajuste por inflación en función a la variación de la cotización de dólar estadounidense en relación al boliviano, en cumplimiento a normas contables emitidas por la Superintendencia de Bancos y Entidades Financieras de Bolivia. A partir de dicha fecha, no se actualizan.

BANCO GANADERO S.A.

NOTAS A LOS ESTADOS FINANCIEROS AL 31 DE DICIEMBRE DE 2008 Y 2007

NOTA 2 - NORMAS CONTABLES (Cont.)

2.3 Criterios de valuación (Cont.)

g) Otros activos (Cont.)

- Cargos diferidos

Los cargos diferidos, se registran al valor de costo y se dividen en: a) gastos de organización y b) mejoras en instalaciones en inmuebles alquilados; los primeros, se amortizan aplicando la tasa del 25% anual, las mejoras en instalaciones en inmuebles alquilados, se amortizan en función de la duración del contrato de locación correspondiente.

- Partidas pendientes de imputación

Las partidas pendientes de imputación se refieren, en su mayoría, a operaciones transitorias a ser regularizadas los primeros días, después del cierre del ejercicio.

h) Previsiones y provisiones

Las provisiones y provisiones, tanto en el activo como en el pasivo, se efectúan en cumplimiento a normas contables establecidas por la Superintendencia de Bancos y Entidades Financieras de Bolivia en el Manual de Cuentas para Bancos y Entidades Financieras, circulares específicas y regulaciones legales vigentes.

i) Previsión para indemnizaciones al personal

Se constituye para todo el personal por el total del pasivo, contingente o cierto, devengado al cierre de cada ejercicio. De acuerdo con la legislación vigente, transcurridos cinco años de antigüedad en su empleo, el personal es acreedor a un mes de sueldo por año de servicio, incluso en los casos de retiro voluntario.

j) Patrimonio Neto

Al 31 de diciembre de 2008, el patrimonio del Banco se registra a valores históricos registrados a partir del 1° de enero de 2008. En cumplimiento a la circular SB/585/2008 emitida por la Superintendencia de Bancos y Entidades Financieras, no se ha efectuado la actualización por inflación durante el ejercicio 2008. Sin embargo, se ha constituido una reserva, originada en la diferencia entre la actualización de activos no monetarios y el patrimonio neto al 31 de agosto de 2008, por Bs6.221.791, que se registra en la cuenta del Patrimonio "Otras reservas obligatorias no distribuibles", con cargo en los resultados del ejercicio.

Al 31 de diciembre de 2007, el Banco ajusta el total del patrimonio en base a lo dispuesto por la Norma de Contabilidad N° 3 del Colegio de Auditores de Bolivia, vigente a esa fecha, actualizándolo en función de la variación en la cotización oficial del dólar estadounidense respecto al boliviano. El ajuste del capital pagado, reservas y utilidades retenidas no apropiadas se registra en la cuenta del Patrimonio Neto "Reservas por Ajuste Global del Patrimonio no Distribuible". La contrapartida de estos ajustes se refleja en la cuenta de resultados "Ajuste por inflación".

BANCO GANADERO S.A.

NOTAS A LOS ESTADOS FINANCIEROS AL 31 DE DICIEMBRE DE 2008 Y 2007

NOTA 2 - NORMAS CONTABLES (Cont.)

2.3 Criterios de valuación (Cont.)

k) Resultados del ejercicio

El Banco determina los resultados al 31 de diciembre de 2008 de acuerdo con lo requerido por la Circular SB/585/2008 emitida por la SBEF y al 31 de diciembre de 2007 de acuerdo con lo requerido por los principios de contabilidad generalmente aceptados en Bolivia y la resolución SB N° 172/2007 emitida por la SBEF el 27 de diciembre de 2007, la cual es concordante con la Norma Contable 3 emitida por el Consejo Técnico Nacional de Auditoría y Contabilidad del Colegio de Auditores o Contadores Públicos Autorizados de Bolivia el 11 de enero de 2008.

l) Productos financieros devengados y comisiones ganadas

Los productos financieros ganados son registrados por el sistema de lo devengado sobre la cartera vigente, excepto los correspondientes a aquellos créditos calificados D, E, F, G y H al 31 de diciembre de 2008 y 2007. Los productos financieros ganados sobre cartera vencida y en ejecución y sobre cartera vigente calificada en las categorías señaladas no se reconocen hasta el momento de su percepción.

Los productos financieros ganados sobre las inversiones temporarias e inversiones permanentes de renta fija son registrados en función del método de lo devengado. Las comisiones ganadas son contabilizadas por el método de lo devengado.

m) Cargos financieros pagados

Los gastos financieros son contabilizados por el método de lo devengado.

n) Impuesto a las Utilidades de las Empresas

El Banco, en lo que respecta al Impuesto a las Utilidades de las Empresas, está sujeto al régimen tributario establecido en la Ley N° 843, modificada con la Ley N° 1606. La tasa de impuesto es del 25%, y es considerado como pago a cuenta del Impuesto a las Transacciones.

o) Tratamiento de los efectos contables de disposiciones legales

El Banco ha cumplido con las disposiciones legales que rigen sus actividades revelando su tratamiento contable en los estados financieros y sus notas, de acuerdo con los principios de contabilidad generalmente aceptados en Bolivia y las normas contables emitidas por la Superintendencia de Bancos y Entidades Financieras de Bolivia.

NOTA 3 - CAMBIOS EN LAS POLITICAS Y ESTIMACIONES CONTABLES

Los principales cambios producidos en las políticas, prácticas y estimaciones contables aplicables al 31 de diciembre de 2008, respecto al 2007, son los siguientes:

Como se menciona en la Nota 2.1 anterior, al 31 de diciembre de 2008, los estados financieros del Banco han sido preparados de acuerdo con los lineamientos generales establecidos por la Superintendencia de Bancos y Entidades Financieras en el Manual de Cuentas para Bancos y Entidades Financieras vigente y considerando lo dispuesto en la circular SB/585/2008 que dispone que "los rubros no monetarios (bienes de uso, otros activos, patrimonio y cuentas de resultados) que las

BANCO GANADERO S.A.

NOTAS A LOS ESTADOS FINANCIEROS AL 31 DE DICIEMBRE DE 2008 Y 2007

NOTA 3 - CAMBIOS EN LAS POLITICAS Y ESTIMACIONES CONTABLES (Cont.)

entidades mantengan, no se ajustarán a moneda constante salvo que en el entorno económico del país se presenten características hiperinflacionarias ocasionando que los estados financieros requieran reexpresión y la Superintendencia de Bancos y Entidades Financieras se pronuncie al respecto".

Al 31 de diciembre de 2007, los estados financieros del Banco han sido preparados de acuerdo con los lineamientos generales establecidos por la Superintendencia de Bancos y Entidades Financieras en el Manual de Cuentas para Bancos y Entidades Financieras vigente a esa fecha, situación que es coincidente con los principios de contabilidad generalmente aceptados en Bolivia, excepto lo indicado en la Nota 2.1 anterior.

Mediante circular SB/590/2008 de 14 de octubre de 2008, se establece la constitución de una previsión genérica cíclica que "se determina para evitar subestimar los riesgos en tiempos en los que el ciclo económico es creciente y contar con una cobertura para pérdidas no identificadas en aquellos préstamos en los que el deterioro aún no se ha materializado". Esta previsión se presenta en las cuentas de pasivo y se constituirá en 36 cuotas, posteriormente mediante circular SB/604/08 del 29 de diciembre de 2008 se adelantó el cronograma en 6 cuotas, siendo que el 31 de diciembre de 2008, se constituyó una previsión genérica cíclica por Bs9.271.093 equivalentes a US\$ 1.330.142.

Mediante circular SB/594/2008 de 25 de noviembre de 2008, la Superintendencia de Bancos y Entidades Financieras dispone que "las cifras de los estados financieros de gestiones anteriores deben presentarse sin ser reexpresadas a moneda constante de la fecha de cierre. Asimismo, dichas cifras deben presentarse reclasificadas por los cambios de exposición que se apliquen en los estados financieros de la última gestión." En cumplimiento a esta disposición, los presentes estados financieros no exponen los saldos de las cuentas de los estados financieros al 31 de diciembre de 2007 reexpresadas y se efectuó la reclasificación de los ajustes por inflación en el estado de ganancias y pérdidas por Bs3.217.894.

Mediante circular SB/604/2008 de 29 de diciembre de 2008, la Superintendencia de Bancos y Entidades Financieras dispone que "las EIF constituirán provisiones específicas diferenciadas por moneda sobre el saldo del crédito directo y contingente de sus prestatarios, según los porcentajes siguientes:

<u>Categoría</u>	<u>% de previsión operaciones MN y UFV</u>	<u>% de previsión y operaciones ME y MVDOL</u>
A	1%	2.5%
B	5%	5%
C*	10%	10%
D	20%	20%
E*	30%	30%
F	50%	50%
G*	80%	80%
H	100%	100%

El monto de previsión específica a constituir por la cartera calificada "A" en moneda extranjera y moneda nacional con mantenimiento de valor, debe ser calculado en función del Coeficiente de Adecuación Patrimonial (CAP) de cada entidad, vigente el día anterior a la fecha de constitución tomando en cuenta los criterios que se detallan a continuación:

BANCO GANADERO S.A.**NOTAS A LOS ESTADOS FINANCIEROS AL 31 DE DICIEMBRE DE 2008 Y 2007****NOTA 3 - CAMBIOS EN LAS POLITICAS Y ESTIMACIONES CONTABLES (Cont.)**

<u>Niveles de CAP</u>	<u>% de constitución operaciones ME y MVDOL</u>
Entre 10% y 11%	100%
Mayor a 11% y menor o igual a 12%	95%
Mayor a 12% y menor o igual a 13%	90%
Mayor a 13% y menor o igual a 15%	85%
Mayor a 15% y menor o igual a 18%	80%
Mayor a 18% y menor o igual a 20%	75%
Mayor a 20% y menor o igual a 25%	70%
Mayor a 25% y menor o igual a 30%	65%
Mayor a 30% y menor o igual a 40%	60%
Mayor a 40%	55%

Como resultado de la aplicación de esta disposición, al 31 de diciembre de 2008 el Banco constituyó provisiones específicas para créditos calificados "A" originados en moneda extranjera por Bs9.781.921 equivalentes a US\$ 1.403.432.

NOTA 4 - ACTIVOS SUJETOS A RESTRICCIONES

Al 31 de diciembre 2008 y 2007 existen los siguientes activos sujetos a restricciones:

	<u>2008</u> <u>Bs</u>	<u>2007</u> <u>Bs</u>
Depósitos en el BCB	448.796.530	212.990.838
Títulos valores del BCB vendidos con pacto de recompra	-	759.019
Cuotas de participación Fondo RAL afectados a encaje legal	243.694.641	181.467.045
Títulos valores de entidades financieras del país con otras restricciones	16.925.917	283.597
Títulos valores de entidades públicas no financieras del país adquiridos con pacto de reventa	<u>41.727.220</u>	<u>30.136.375</u>
Total activos sujetos a restricciones	<u>751.144.308</u>	<u>425.636.874</u>

NOTA 5 - ACTIVOS Y PASIVOS CORRIENTES Y NO CORRIENTES

Los activos y pasivos, corrientes y no corrientes, se componen como sigue:

Al 31 de diciembre de 2008:

	<u>Corriente</u> <u>Bs</u>	<u>No Corriente</u> <u>Bs</u>	<u>Total</u> <u>Bs</u>
<u>ACTIVOS</u>			
Disponibilidades	759.772.474	-	759.772.474
Inversiones temporarias	917.362.051	-	917.362.051
Cartera	757.903.853	745.476.667	1.503.380.520
Otras cuentas por cobrar	8.975.505	-	8.975.505
Bienes realizables	5.161.699	-	5.161.699
Inversiones permanentes	45.577.882	6.708.254	52.286.136
Bienes de uso	-	71.386.222	71.386.222
Otros activos	<u>13.773.509</u>	<u>3.092.194</u>	<u>16.865.703</u>
TOTAL ACTIVOS	<u>2.508.526.973</u>	<u>826.663.337</u>	<u>3.335.190.310</u>

BANCO GANADERO S.A.**NOTAS A LOS ESTADOS FINANCIEROS AL 31 DE DICIEMBRE DE 2008 Y 2007****NOTA 5 - ACTIVOS Y PASIVOS CORRIENTES Y NO CORRIENTES (Cont.)**

	<u>Corriente</u> <u>Bs</u>	<u>No Corriente</u> <u>Bs</u>	<u>Total</u> <u>Bs</u>
<u>PASIVOS</u>			
Obligaciones con el público	1.946.435.250	851.591.804	2.798.027.054
Obligaciones con instituciones fiscales	350.003	-	350.003
Obligaciones con bancos y entidades de financiamiento	199.145.796	45.254.375	244.400.171
Cuentas por pagar	29.642.022	4.413.940	34.055.962
Previsiones	-	12.948.144	12.948.144
Obligaciones subordinadas	<u>6.173.949</u>	<u>47.047.501</u>	<u>53.221.450</u>
TOTAL PASIVOS	<u><u>2.181.747.020</u></u>	<u><u>961.255.764</u></u>	<u><u>3.143.002.784</u></u>

Al 31 de diciembre de 2007

	<u>Corriente</u> <u>Bs</u>	<u>No Corriente</u> <u>Bs</u>	<u>Total</u> <u>Bs</u>
<u>ACTIVOS</u>			
Disponibilidades	393.502.791	-	393.502.791
Inversiones temporarias	685.439.128	-	685.439.128
Cartera	603.287.425	700.527.975	1.303.815.400
Otras cuentas por cobrar	7.892.006	-	7.892.006
Bienes realizables	12.674.646	-	12.674.646
Inversiones permanentes	25.418.870	23.787.617	49.206.487
Bienes de uso	-	68.241.562	68.241.562
Otros activos	<u>9.575.794</u>	<u>3.043.739</u>	<u>12.619.533</u>
TOTAL ACTIVOS	<u><u>1.737.790.660</u></u>	<u><u>795.600.893</u></u>	<u><u>2.533.391.553</u></u>

PASIVOS

Obligaciones con el público	1.830.574.734	305.773.138	2.136.347.872
Obligaciones con instituciones fiscales	3.389.920	-	3.389.920
Obligaciones con bancos y entidades de financiamiento	108.006.993	66.167.493	174.174.486
Cuentas por pagar	28.716.303	3.603.789	32.320.092
Previsiones	-	3.463.608	3.463.608
Obligaciones subordinadas	<u>6.648.037</u>	<u>19.871.250</u>	<u>26.519.287</u>
TOTAL PASIVOS	<u><u>1.977.335.987</u></u>	<u><u>398.879.278</u></u>	<u><u>2.376.215.265</u></u>

BANCO GANADERO S.A.**NOTAS A LOS ESTADOS FINANCIEROS AL 31 DE DICIEMBRE DE 2008 Y 2007****NOTA 5 - ACTIVOS Y PASIVOS CORRIENTES Y NO CORRIENTES (Cont.)**

La clasificación de activos y pasivos por vencimiento al 31 de diciembre de 2008 y 2007, es la siguiente:

Al 31 de diciembre de 2008:

<u>Concepto</u>	<u>A 1 año</u> <u>Bs</u>	<u>A 2 años</u> <u>Bs</u>	<u>A más de</u> <u>2 años</u> <u>Bs</u>	<u>TOTAL</u> <u>Bs</u>
ACTIVOS				
Disponibilidades	759.772.474	-	-	759.772.474
Inversiones temporarias	917.362.051	-	-	917.362.051
Cartera	757.903.853	162.535.804	582.940.863	1.503.380.520
Otras cuentas por cobrar	8.975.505	-	-	8.975.505
Bienes realizables	5.161.699	-	-	5.161.699
Inversiones permanentes	45.577.882	3.109.711	3.598.543	52.286.136
Bienes de uso	-	-	71.386.222	71.386.222
Otros activos	13.773.509	-	3.092.194	16.865.703
TOTAL ACTIVOS	2.508.526.973	165.645.515	661.017.822	3.335.190.310
PASIVOS				
Obligaciones con el público	1.946.435.250	396.100.485	455.491.319	2.798.027.054
Obligaciones con instituciones fiscales	350.003	-	-	350.003
Obligaciones con bancos y entidades de financiamiento	199.145.796	14.854.476	30.399.899	244.400.171
Cuentas por pagar	29.642.022	-	4.413.940	34.055.962
Previsiones	-	-	12.948.144	12.948.144
Obligaciones subordinadas	6.173.949	11.907.200	35.140.301	53.221.450
TOTAL PASIVOS	2.181.747.020	422.862.161	538.393.603	3.143.002.784

Al 31 de diciembre de 2007:

<u>Concepto</u>	<u>A 1 año</u> <u>Bs</u>	<u>A 2 años</u> <u>Bs</u>	<u>A más de</u> <u>2 años</u> <u>Bs</u>	<u>TOTAL</u> <u>Bs</u>
ACTIVOS				
Disponibilidades	393.502.791	-	-	393.502.791
Inversiones temporarias	685.439.128	-	-	685.439.128
Cartera	603.287.425	125.815.498	574.712.477	1.303.815.400
Otras cuentas por cobrar	7.892.006	-	-	7.892.006
Bienes realizables	12.674.646	-	-	12.674.646
Inversiones permanentes	25.418.870	2.341.158	21.446.459	49.206.487
Bienes de uso	-	-	68.241.562	68.241.562
Otros activos	9.575.794	-	3.043.739	12.619.533
TOTAL ACTIVOS	1.737.790.660	128.156.656	667.444.237	2.533.391.553
PASIVOS				
Obligaciones con el público	1.830.574.734	133.423.694	172.349.444	2.136.347.872
Obligaciones con instituciones fiscales	3.389.920	-	-	3.389.920
Obligaciones con bancos y entidades de financiamiento	108.006.993	18.031.548	48.135.945	174.174.486
Cuentas por pagar	28.716.303	-	3.603.789	32.320.092
Previsiones	-	-	3.463.608	3.463.608
Obligaciones subordinadas	6.648.037	6.623.750	13.247.500	26.519.287
TOTAL PASIVOS	1.977.335.987	158.078.992	240.800.286	2.376.215.265

BANCO GANADERO S.A.**NOTAS A LOS ESTADOS FINANCIEROS AL 31 DE DICIEMBRE DE 2008 Y 2007****NOTA 6 - OPERACIONES CON PARTES VINCULADAS**

Al 31 de diciembre de 2008 y 2007, el Banco mantiene saldos de operaciones pasivas con partes vinculadas, las que originan egresos reconocidos en cada ejercicio.

NOTA 7 - MONEDA EXTRANJERA

Los estados financieros expresados en bolivianos, incluyen el equivalente de saldos en otras monedas (principalmente dólares estadounidenses), y también incluyen operaciones con mantenimiento de valor y en unidades de fomento a la vivienda, de acuerdo con el siguiente detalle:

Al 31 de diciembre de 2008:

	<u>Moneda extranjera</u> Bs	<u>CMV y UFV</u> Bs	<u>Total</u> Bs
<u>ACTIVOS</u>			
Disponibilidades	365.508.345	152.024.886	517.533.231
Inversiones temporarias	173.071.907	494.214.469	667.286.376
Cartera	1.038.635.098	4.743.996	1.043.379.094
Otras cuentas por cobrar	6.169.355	-	6.169.355
Inversiones permanentes	48.439.594	828.242	49.267.836
Otros activos	1.216.073	-	1.216.073
TOTAL ACTIVOS	<u>1.633.040.372</u>	<u>651.811.593</u>	<u>2.284.851.965</u>
<u>PASIVOS</u>			
Obligaciones con el público	1.394.195.363	644.685.135	2.038.880.498
Obligaciones con Bancos y Entidades financieras	191.914.484	5.788.810	197.703.294
Otras cuentas por pagar	13.210.484	58.282	13.268.766
Previsiones	11.079.098	-	11.079.098
Obligaciones subordinadas	53.221.450	-	53.221.450
TOTAL PASIVOS	<u>1.663.620.879</u>	<u>650.532.227</u>	<u>2.314.153.106</u>
Posición neta activa (pasiva)	(30.580.507)	1.279.366	(29.301.141)

BANCO GANADERO S.A.**NOTAS A LOS ESTADOS FINANCIEROS AL 31 DE DICIEMBRE DE 2008 Y 2007****NOTA 7 - MONEDA EXTRANJERA (Cont.)**

Al 31 de diciembre de 2007:

	<u>Moneda extranjera</u> <u>Bs</u>	<u>CMV y UFV</u> <u>Bs</u>	<u>Total</u> <u>Bs</u>
<u>ACTIVOS</u>			
Disponibilidades	175.192.575	15.251.746	190.444.321
Inversiones temporarias	116.421.697	384.352.156	500.773.853
Cartera	1.047.384.708	2.153.796	1.049.538.504
Otras cuentas por cobrar	5.066.279	-	5.066.279
Inversiones permanentes	30.841.457	-	30.841.457
Otros activos	532.701	-	532.701
TOTAL ACTIVOS	<u>1.375.439.417</u>	<u>401.757.698</u>	<u>1.777.197.115</u>
<u>PASIVOS</u>			
Obligaciones con el público	1.253.365.689	382.747.978	1.636.113.667
Obligaciones con Bancos y Entidades financieras	113.862.936	11.610.582	125.473.518
Otras cuentas por pagar	19.569.474	41.358	19.610.832
Previsiones	2.299.050	-	2.299.050
Obligaciones subordinadas	26.519.287	-	26.519.287
TOTAL PASIVOS	<u>1.415.616.436</u>	<u>394.399.918</u>	<u>1.810.016.354</u>
Posición neta activa (pasiva)	(40.177.019)	7.357.780	(32.819.239)

Los activos y pasivos en moneda extranjera han sido convertidos a bolivianos al tipo de cambio oficial vigente al 31 de diciembre de 2008 de Bs6.97 por US\$ 1 (al 31 de diciembre de 2007 de Bs7.57 por US\$ 1), o su equivalente en otras monedas.

NOTA 8 - COMPOSICION DE LOS GRUPOS DE LOS ESTADOS FINANCIEROS

Los estados financieros al 31 de diciembre de 2008 y 2007, están compuestos por los siguientes grupos:

a) DISPONIBILIDADES

La composición del grupo al 31 de diciembre de 2008 y 2007, es la siguiente:

	<u>2008</u> <u>Bs</u>	<u>2007</u> <u>Bs</u>
Caja	251.136.681	142.582.248
Banco Central de Bolivia (Nota 4)	448.796.530	212.990.838
Bancos y corresponsales del país	4.827.449	6.796.458
Bancos y corresponsales del exterior	53.549.843	31.086.396
Documento de cobro inmediato	1.461.971	46.851
	<u>759.772.474</u>	<u>393.502.791</u>

BANCO GANADERO S.A.**NOTAS A LOS ESTADOS FINANCIEROS AL 31 DE DICIEMBRE DE 2008 Y 2007****NOTA 8 - COMPOSICION DE LOS GRUPOS DE LOS ESTADOS FINANCIEROS (Cont.)****b) INVERSIONES TEMPORARIAS**

La composición del grupo al 31 de diciembre de 2008 y 2007, es la siguiente:

	<u>2008</u> Bs	<u>2007</u> Bs
Inversiones en el Banco Central de Bolivia	566.244.829	455.134.398
Inversiones en entidades financieras del país	9.266.938	760
Títulos valores de entidades del sector público no financiero	22.529.133	10.733.589
Participación en fondo de inversión	7.382.275	-
Inversiones de disponibilidad restringida (*)	302.347.778	212.646.036
Productos financieros devengados por cobrar	<u>9.591.098</u>	<u>6.924.345</u>
	<u>917.362.051</u>	<u>685.439.128</u>

(*) Tal como se expone en la Nota 4, estas inversiones están sujetas a restricciones por lo que se incluyen bajo la característica de inversiones de disponibilidad restringida.

c) CARTERA DIRECTA Y CONTINGENTE

Al 31 de diciembre de 2008 y 2007, se compone de lo siguiente:

	<u>2008</u> Bs	<u>2007</u> Bs
<u>CARTERA</u>		
Cartera vigente	1.309.248.420	1.048.050.000
Cartera reprogramada o reestructurada vigente	<u>175.909.587</u>	<u>214.301.162</u>
	<u>1.485.158.007</u>	<u>1.262.351.162</u>
Cartera vencida	3.018.669	2.123.862
Cartera reprogramada o reestructurada vencida	<u>252.303</u>	<u>4.108.769</u>
	<u>3.270.972</u>	<u>6.232.631</u>
Cartera en ejecución	13.702.649	25.994.031
Cartera reprogramada o reestructurada ejecución	<u>26.277.129</u>	<u>40.585.304</u>
	<u>39.979.778</u>	<u>66.579.335</u>
Cartera bruta	1.528.408.757	1.335.163.128
Productos financieros devengados por cobrar	23.088.412	19.954.319
Previsión específica para incobrabilidad de cartera	(48.116.649)	(49.856.285)
Previsión genérica para incobrabilidad de cartera	<u>-</u>	<u>(1.445.762)</u>
	<u>1.503.380.520</u>	<u>1.303.815.400</u>

BANCO GANADERO S.A.

NOTAS A LOS ESTADOS FINANCIEROS AL 31 DE DICIEMBRE DE 2008 Y 2007

NOTA 8 - COMPOSICION DE LOS GRUPOS DE LOS ESTADOS FINANCIEROS (Cont.)

c) CARTERA DIRECTA Y CONTINGENTE (Cont.)

	<u>2008</u> <u>Bs</u>	<u>2007</u> <u>Bs</u>
<u>CARTERA CONTINGENTE</u>		
Cartas de crédito emitidas vista	7.128.123	10.899.065
Cartas de crédito emitidas diferidas	1.442.181	1.800.354
Cartas de crédito con prepagos	-	-
Cartas de crédito stand by	4.901.155	11.098.700
Avales	160.310	1.962.424
Boletas de garantía contragarantizadas	4.395.283	13.406.470
Boletas de garantía no contragarantizadas	206.827.497	227.298.174
Garantías a primer requerimiento	1.018	-
Líneas de crédito comprometidas	<u>72.266.925</u>	<u>54.169.458</u>
	<u>297.122.492</u>	<u>320.634.645</u>
<u>PREVISION PARA ACTIVOS CONTINGENTES</u>		
Previsión específica (Nota 8L)	<u>(3.677.051)</u>	<u>(2.495.504)</u>
	<u>(3.677.051)</u>	<u>(2.495.504)</u>

c.1) Clasificación de cartera por tipo de crédito:

Al 31 de diciembre de 2008, (Expresado en bolivianos):

	<u>Cartera</u> <u>vigente</u>	<u>Cartera</u> <u>vencida</u>	<u>Cartera en</u> <u>ejecución</u>	<u>Contingentes</u>	<u>Previsión</u>
Comerciales	1.101.747.071	759.378	37.055.558	232.013.670	43.599.549
De vivienda	311.782.237	1.810.900	1.940.244	-	4.996.884
Consumo	71.628.699	700.694	983.976	65.108.822	3.197.267
Totales	<u>1.485.158.007</u>	<u>3.270.972</u>	<u>39.979.778</u>	<u>297.122.492</u>	<u>51.793.700</u>

Al 31 de diciembre de 2007:

	<u>Cartera</u> <u>vigente</u>	<u>Cartera</u> <u>vencida</u>	<u>Cartera en</u> <u>ejecución</u>	<u>Contingentes</u>	<u>Previsión</u>
Comerciales	912.788.655	4.618.868	63.238.834	275.978.771	47.041.396
De vivienda	296.235.990	1.021.415	2.307.404	-	3.054.738
Consumo	53.326.517	592.348	1.033.097	44.655.874	2.255.655
Totales	<u>1.262.351.162</u>	<u>6.232.631</u>	<u>66.579.335</u>	<u>320.634.645</u>	<u>52.351.789</u>

BANCO GANADERO S.A.

NOTAS A LOS ESTADOS FINANCIEROS AL 31 DE DICIEMBRE DE 2008 Y 2007

NOTA 8 - COMPOSICION DE LOS GRUPOS DE LOS ESTADOS FINANCIEROS (Cont.)

c) CARTERA DIRECTA Y CONTINGENTE (Cont.)

c.2) Clasificación de cartera por sector económico:

Al 31 de diciembre de 2008:

	<u>Cartera vigente</u>	<u>Cartera vencida</u>	<u>Cartera ejecución</u>	<u>Contingentes</u>	<u>Previsión</u>
Agricultura	135.648.963	119.153	1.197.598	5.497.119	4.041.934
Caza silvicultura y pesca	9.368.874	224	9.690	109.074	269.188
Extracción de petróleo crudo y gas natural	26.672.527	751	314.740	9.986.051	1.049.023
Minerales metálicos y no metálicos	4.079.760	-	617.523	328.040	142.578
Industria manufacturera	382.138.939	11.077	8.996.094	5.987.133	11.267.405
Producción y distribución de energía eléctrica	2.775.669	6.299	-	292.133	87.218
Construcción	199.376.065	304.869	7.035.713	152.819.861	10.200.716
Venta al por mayor y menor	220.868.719	751.446	13.908.097	19.699.070	7.241.272
Hoteles y restaurantes	9.422.060	-	119.832	759.372	292.266
Transporte, almacenamiento y comunicaciones	39.364.495	7.890	1.502.579	6.163.091	1.334.557
Intermediación financiera	22.568.888	81.909	32.450	11.746.501	976.836
Servicios inmobiliarios empresariales y de alquiler	313.240.745	1.609.680	4.821.519	26.694.321	9.827.052
Administración pública defensa y seguridad	23.021.920	26.557	19.130	1.078.662	685.074
Educación	41.852.644	11.885	651.261	2.586.707	1.279.641
Servicios sociales comunales y personales	53.757.441	333.291	709.345	50.645.324	2.991.681
Servicios de hogares privados	13.155	-	-	32.745	1.302
Servicio de organizaciones y órganos extrat.	336.016	5.941	-	517.180	24.375
Actividades atípicas	651.127	-	44.207	2.180.108	81.582
Totales	1.485.158.007	3.270.972	39.979.778	297.122.492	51.793.700

Al 31 de diciembre de 2007:

	<u>Cartera vigente</u>	<u>Cartera vencida</u>	<u>Cartera ejecución</u>	<u>Contingentes</u>	<u>Previsión</u>
Agricultura	129.815.220	664.140	3.993.158	3.285.646	8.636.159
Caza silvicultura y pesca	2.515.993	-	7.872	70.739	24.493
Extracción de petróleo crudo y gas natural	24.208.156	-	352.590	18.238.637	405.002
Minerales metálicos y no metálicos	6.257.233	-	670.681	334.460	381.092
Industria manufacturera	323.458.207	1.128	11.677.169	14.613.097	9.471.142
Producción y distribución de energía eléctrica	2.605.344	-	-	946.681	19.502
Construcción	145.245.391	832.463	15.463.853	158.089.040	10.344.197
Venta al por mayor y menor	145.407.681	519.753	20.359.991	23.132.470	11.270.594
Hoteles y restaurantes	10.078.859	-	100.648	567.501	165.922
Transporte, almacenamiento y comunicaciones	29.725.655	44.084	1.837.117	1.550.371	1.605.702
Intermediación financiera	18.055.589	-	193.308	22.532.135	333.002
Servicios inmobiliarios empresariales y de alquiler	290.921.445	3.479.818	10.532.860	31.262.847	7.082.045
Administración pública defensa y seguridad	515.703	59	-	812.896	18.341
Educación	50.110.147	176.086	628.479	1.311.665	532.529
Servicios sociales comunales y personales	81.952.240	509.691	736.219	41.089.136	1.998.736
Servicios de hogares privados	11.754	-	-	64.146	759
Servicio de organizaciones y órganos extrat.	211.690	5.223	1.270	310.169	9.270
Actividades atípicas	1.454.855	186	24.120	2.423.009	53.302
Totales	1.262.351.162	6.232.631	66.579.335	320.634.645	52.351.789

BANCO GANADERO S.A.

NOTAS A LOS ESTADOS FINANCIEROS AL 31 DE DICIEMBRE DE 2008 Y 2007

NOTA 8 - COMPOSICION DE LOS GRUPOS DE LOS ESTADOS FINANCIEROS (Cont.)

c) CARTERA DIRECTA Y CONTINGENTE (Cont.)

c.3) Clasificación de cartera por tipo de garantía:

Al 31 de diciembre de 2008, (Expresado en bolivianos):

	<u>Cartera vigente</u>	<u>Cartera vencida</u>	<u>Cartera en ejecución</u>	<u>Contingentes</u>	<u>Previsión</u>
Créd. autoliquidables	55.536.084	488.008	-	24.938.019	49.981
Hipotecaria	848.773.640	1.737.974	33.698.565	157.425.249	31.904.666
Títulos valores	46.733.041	671.501	1.099.734	126.490	2.168.458
Prendaria	199.777.681	-	5.134.283	16.079.708	6.273.477
Warrant	104.008.656	-	-	4.913.202	796.208
Otros	230.328.905	373.489	47.196	93.639.824	10.600.910
Totales	<u>1.485.158.007</u>	<u>3.270.972</u>	<u>39.979.778</u>	<u>297.122.492</u>	<u>51.793.700</u>

Al 31 de diciembre de 2007 (Expresado en Bolivianos):

	<u>Cartera vigente</u>	<u>Cartera vencida</u>	<u>Cartera en ejecución</u>	<u>Contingentes</u>	<u>Previsión</u>
Créd. Autoliquidables	31.811.021	1.013	1.241	32.040.427	-
Hipotecaria	864.696.849	5.642.866	55.107.974	185.574.914	35.500.094
Títulos valores	29.434.484	378.327	2.008.223	113.550	1.841.934
Prendaria	125.828.596	-	9.375.712	14.434.749	5.328.826
Warrant	65.509.136	-	-	4.410.579	676.316
Otros	145.071.076	210.425	86.185	84.060.426	9.004.619
Totales	<u>1.262.351.162</u>	<u>6.232.631</u>	<u>66.579.335</u>	<u>320.634.645</u>	<u>52.351.789</u>

c.4) Clasificación de cartera por calificación en montos y porcentajes:

Al 31 de diciembre de 2008:

	<u>Cartera vigente</u>	<u>Cartera vencida</u>	<u>Cartera en ejecución</u>	<u>Contingentes</u>	<u>Total Cartera</u>	<u>%</u>	<u>Previsión</u>	<u>%</u>
Categoría A	1.414.492.669	514.904	-	290.409.576	1.705.417.149	93.42%	22.274.426	1.31%
Categoría B	27.568.074	1.739.987	-	4.850.977	34.159.038	1.87%	1.013.226	2.97%
Categoría C	6.177.285	-	-	1.290.019	7.467.304	0.40%	410.538	5.50%
Categoría D	3.743.379	380.495	24.833	349.449	4.498.156	0.25%	536.325	11.92%
Categoría E	2.841.481	-	-	-	2.841.481	0.16%	468.042	16.47%
Categoría F	26.683.649	615.050	28.617.340	120.668	56.036.707	3.07%	16.283.165	29.06%
Categoría G	3.554.000	-	3.564.260	-	7.118.260	0.39%	4.054.004	56.95%
Categoría H	97.470	20.536	7.773.345	101.803	7.993.154	0.44%	6.753.974	84.50%
TOTALES	<u>1.485.158.007</u>	<u>3.270.972</u>	<u>39.979.778</u>	<u>297.122.492</u>	<u>1.825.531.249</u>	<u>100.00%</u>	<u>51.793.700</u>	

BANCO GANADERO S.A.**NOTAS A LOS ESTADOS FINANCIEROS AL 31 DE DICIEMBRE DE 2008 Y 2007****NOTA 8 - COMPOSICION DE LOS GRUPOS DE LOS ESTADOS FINANCIEROS (Cont.)****c) CARTERA DIRECTA Y CONTINGENTE (Cont.)****c.4) Clasificación de cartera por calificación en montos y porcentajes: (Cont.)**

Al 31 de diciembre de 2007:

	<u>Cartera vigente</u>	<u>Cartera vencida</u>	<u>Cartera en ejecución</u>	<u>Contingentes</u>	<u>Total Cartera</u>	<u>%</u>	<u>Previsión</u>	<u>%</u>
Categoría A	1.173.894.364	694.300	-	315.592.474	1.490.181.138	90.00%	10.291.278	0.69%
Categoría B	33.304.346	1.350.560	-	4.856.447	39.511.353	2.39%	1.094.321	2.77%
Categoría C	5.693.853	-	-	-	5.693.853	0.34%	284.693	5.00%
Categoría D	3.599.314	261.371	9.922	161.573	4.032.180	0.24%	634.412	15.73%
Categoría E	14.736.791	134.721	-	2.689	14.874.201	0.90%	2.654.072	17.84%
Categoría F	26.962.947	3.791.679	51.134.587	21.141	81.910.354	4.95%	22.127.884	27.01%
Categoría G	3.943.213	-	2.966.255	-	6.909.468	0.42%	4.216.450	61.02%
Categoría H	216.334	-	12.468.571	321	12.685.226	0.76%	11.048.679	87.10%
TOTALES	<u>1.262.351.162</u>	<u>6.232.631</u>	<u>66.579.335</u>	<u>320.634.645</u>	<u>1.655.797.773</u>	<u>100.00%</u>	<u>52.351.789</u>	

c.5) Clasificación de cartera por número de clientes en montos y porcentajes:

Al 31 de diciembre de 2008

	<u>Cartera vigente</u>	<u>Cartera vencida</u>	<u>Cartera en ejecución</u>	<u>Contingentes</u>	<u>Total cartera</u>	<u>%</u>	<u>Previsión</u>	<u>%</u>
1 a 10 mayores	276.455.646	-	-	38.134.596	314.590.242	17%	4.999.695	2%
11 a 50 mayores	399.620.920	-	-	102.987.359	502.608.279	28%	6.761.154	1%
51 a 100 mayores	184.426.676	-	7.888.946	36.602.796	228.918.418	13%	9.700.899	4%
Otros	624.654.765	3.270.972	32.090.832	119.397.741	779.414.310	42%	30.331.952	4%
TOTALES	<u>1.485.158.007</u>	<u>3.270.972</u>	<u>39.979.778</u>	<u>297.122.492</u>	<u>1.825.531.249</u>	<u>100%</u>	<u>51.793.700</u>	

Al 31 de diciembre de 2007:

	<u>Cartera vigente</u>	<u>Cartera vencida</u>	<u>Cartera en ejecución</u>	<u>Contingentes</u>	<u>Total cartera</u>	<u>%</u>	<u>Previsión</u>	<u>%</u>
1 a 10 mayores	220.812.325	-	-	69.315.682	290.128.007	18%	2.507.175	1%
11 a 50 mayores	316.990.078	157.675	6.850.159	125.423.376	449.421.288	27%	5.485.999	1%
51 a 100 mayores	152.741.612	2.740.684	13.624.775	32.805.321	201.912.392	12%	12.423.709	6%
Otros	571.807.147	3.334.272	46.104.401	93.090.266	714.336.086	43%	31.934.906	4%
TOTALES	<u>1.262.351.162</u>	<u>6.232.631</u>	<u>66.579.335</u>	<u>320.634.645</u>	<u>1.655.797.773</u>	<u>100%</u>	<u>52.351.789</u>	

BANCO GANADERO S.A.**NOTAS A LOS ESTADOS FINANCIEROS AL 31 DE DICIEMBRE DE 2008 Y 2007****NOTA 8 – COMPOSICIÓN DE LOS GRUPOS DE LOS ESTADOS FINANCIEROS (Cont.)****c) CARTERA DIRECTA Y CONTINGENTE (Cont.)**

c.6) Evolución de la cartera y contingente de las tres últimas gestiones al 31 de diciembre de 2008 (Expresado en bolivianos)

<u>Situación de la cartera</u>	<u>Saldos al 31/12/2008</u>	<u>Saldos al 31/12/2007</u>	<u>Saldos al 31/12/2006</u>
Vigente	1.309.248.420	1.048.050.000	827.108.524
Vencida	3.018.669	2.123.862	3.029.539
Ejecución	13.702.649	25.994.031	32.483.407
Reprogramada o reestructurada vigente	175.909.587	214.301.162	251.214.258
Reprogramada o reestructurada vencida	252.303	4.108.769	5.621.707
Reprogramada o reestructurada en ejecución	26.277.129	40.585.304	51.329.854
Cartera directa	1.528.408.757	1.335.163.128	1.170.787.289
Cartera contingente	297.122.492	320.634.645	386.133.174
Total cartera	1.825.531.249	1.655.797.773	1.556.920.463
Previsión específica	48.116.649	49.856.285	52.200.523
Previsión genérica	-	1.445.762	69.779
Previsión para activos contingentes	3.677.051	2.495.504	3.545.013
Previsión genérica cíclica	9.271.093	-	-
Total previsiones	61.064.793	53.797.551	55.815.315
Cargos por previsión específica para incobrabilidad	13.270.382	5.548.402	5.875.364
Cargos por previsión genérica para incobrabilidad	4.491.198	893.718	378.500
Cargos por previsión genérica cíclica	9.271.093	-	-
Total cargos por previsión para incobrabilidad	27.032.673	6.442.120	6.253.864
Productos por cartera (ingresos financieros)	138.633.812	122.719.612	117.271.093
Productos en suspenso	29.984.906	53.363.077	57.414.759
Líneas de crédito otorgadas	1.674.708.715	1.327.365.058	1.046.179.057
Líneas de crédito otorgadas y no utilizadas	478.908.250	425.522.086	297.421.114
Castigos	57.046.036	54.426.383	52.366.971
Numero de prestatarios	7.546	5.954	3.770

BANCO GANADERO S.A.**NOTAS A LOS ESTADOS FINANCIEROS AL 31 DE DICIEMBRE DE 2008 Y 2007****NOTA 8 - COMPOSICION DE LOS GRUPOS DE LOS ESTADOS FINANCIEROS (Cont.)****c) CARTERA DIRECTA Y CONTINGENTE (Cont.)**

c.7) Conciliación de provisiones de cartera y contingentes al 31 de diciembre de 2008 (Expresado en bolivianos):

<u>Concepto</u>	<u>2008</u>	<u>2007</u>	<u>2006</u>
Previsión inicial	53.797.551	55.815.315	58.546.326
(-) Castigos	6.955.477	2.730.170	4.775.651
(-) Recuperaciones	7.136.640	2.479.257	2.473.091
(-) Adjudicación de bienes	1.849.380	3.362.640	1.751.806
(-) Quitas de capital	981	82.624	-
(-) Devaluación de provisiones en M/E	3.824.762	-	-
(+) Reexpresión de provisiones en M/N	-	194.807	15.673
(*) Reexpresión de provisiones en UFV	1.809	-	-
(+) Provisiones constituidas	<u>27.032.673</u>	<u>6.442.120</u>	<u>6.253.864</u>
Previsión final	<u>61.064.793</u>	<u>53.797.551</u>	<u>55.815.315</u>

d) OTRAS CUENTAS POR COBRAR

La composición del grupo al 31 de diciembre de 2008 y 2007, es la siguiente:

	<u>2008</u>	<u>2007</u>
	<u>Bs</u>	<u>Bs</u>
Otras operaciones por intermediación financiera	-	182.125
Anticipo por compra de bienes y servicios	905.435	1.532.360
Anticipos al personal	16.591	44.655
Alquileres pagados por anticipado	344.120	171.095
Otros pagos anticipados	3.427	304.136
Comisiones por cobrar	323.706	177.794
Certificado tributario	434.011	1.307.974
Gastos por recuperar	531.247	670.185
Importes entregados en garantía	4.789.963	885.415
Otras partidas pendientes de cobro	5.834.602	5.139.716
Previsión para otras cuentas por cobrar	<u>(4.207.597)</u>	<u>(2.523.449)</u>
	<u>8.975.505</u>	<u>7.892.006</u>

e) BIENES REALIZABLES

La composición del grupo al 31 de diciembre de 2008 y 2007, es la siguiente:

	<u>2008</u>	<u>2007</u>
	<u>Bs</u>	<u>Bs</u>
<u>Bienes inmuebles recibidos en recuperación de créditos</u>		
Dentro del plazo de tenencia	11.716.291	6.618.767
Excedidos del plazo de tenencia	10.140.462	20.312.258
Bienes incorporados a partir del 01/01/2003	3.064.042	4.451.092
<u>Previsiones</u>		
Por exceso en el plazo de tenencia	<u>(19.759.096)</u>	<u>(18.707.471)</u>
	<u>5.161.699</u>	<u>12.674.646</u>

BANCO GANADERO S.A.**NOTAS A LOS ESTADOS FINANCIEROS AL 31 DE DICIEMBRE DE 2008 Y 2007****NOTA 8 - COMPOSICION DE LOS GRUPOS DE LOS ESTADOS FINANCIEROS (Cont.)****f) INVERSIONES PERMANENTES**

La composición del grupo al 31 de diciembre de 2008 y 2007, es la siguiente:

	<u>2008</u> Bs	<u>2007</u> Bs
Inversiones en entidades financieras del país	37.828.042	4.193.759
Inversiones en entidades públicas no financieras	7.841.250	34.456.087
Participación en entidades de servicios financieros	5.594.419	3.654.902
Participación en entidades de servicios públicos	944.157	1.025.433
Participación en entidades sin fines de lucro	278.800	302.800
Productos devengados por cobrar	383.725	6.053.630
Provisión para inversiones permanentes	<u>(584.257)</u>	<u>(480.124)</u>
	<u>52.286.136</u>	<u>49.206.487</u>

g) BIENES DE USO

La composición del grupo al 31 de diciembre de 2008 y 2007, es la siguiente:

	<u>2008</u> Bs	<u>2007</u> Bs
Terrenos	29.815.989	28.538.493
Edificios	29.645.418	29.645.418
Mobiliario y enseres	10.978.464	9.749.009
Equipo e instalaciones	6.585.604	5.959.262
Equipos de computación	24.871.888	23.725.182
Vehículos	2.064.949	1.621.429
Obras de arte	158.255	131.886
Bienes tomados en arrendamiento financiero	3.567.560	3.567.560
Obras en construcción	<u>2.966.543</u>	<u>262.317</u>
	110.654.670	103.200.556
Menos: Depreciaciones acumuladas	<u>(39.268.448)</u>	<u>(34.958.994)</u>
Valores residuales	<u>71.386.222</u>	<u>68.241.562</u>

La depreciación de bienes de uso cargada a resultados al 31 de diciembre de 2008 y 2007, fue de Bs5.368.636 y de Bs4.278.828, respectivamente.

h) OTROS ACTIVOS

La composición del grupo al 31 de diciembre de 2008 y 2007, es la siguiente:

	<u>2008</u> Bs	<u>2007</u> Bs
Papelería útiles y material de servicios	783.989	540.940
Cargos diferidos	3.092.194	3.043.739
Fallas de caja	4.968	11.472
Fondos fijos no repuestos	-	2.036
Operaciones por liquidar	704.016	2.334.054
Partidas pendientes por tarjetas de créditos	12.321.144	6.687.292
Provisión para partidas pendientes de imputación	<u>(40.608)</u>	<u>-</u>
	<u>16.865.703</u>	<u>12.619.533</u>

BANCO GANADERO S.A.**NOTAS A LOS ESTADOS FINANCIEROS AL 31 DE DICIEMBRE DE 2008 Y 2007****NOTA 8 - COMPOSICION DE LOS GRUPOS DE LOS ESTADOS FINANCIEROS (Cont.)****i) OBLIGACIONES CON EL PUBLICO**

La composición del grupo al 31 de diciembre de 2008, 2007 y 2006, es la siguiente:

	<u>2008</u> Bs	<u>2007</u> Bs	<u>2006</u> Bs
Obligaciones con el público a la vista	872.353.987	655.722.187	420.978.730
Obligaciones con el público en caja de ahorros	772.327.716	536.752.452	312.873.751
Obligaciones con el público a plazo	1.007.184.487	820.178.628	689.521.534
Obligaciones con el público restringidas	122.377.494	104.331.724	86.352.377
Cargos financieros devengados por pagar	23.783.370	19.362.881	14.736.905
	<u>2.798.027.054</u>	<u>2.136.347.872</u>	<u>1.524.463.297</u>

j) OBLIGACIONES CON BANCOS Y ENTIDADES DE FINANCIAMIENTO

La composición del grupo al 31 de diciembre de 2008 y 2007, es la siguiente:

	<u>2008</u> Bs	<u>2007</u> Bs
<u>Obligaciones con el Banco Central de Bolivia</u>		
Obligaciones por cartas de crédito diferidas	785.905	33.543
	<u>785.905</u>	<u>33.543</u>
<u>Obligaciones con otras entidades financieras</u>		
Obligaciones a la vista con entidades financieras del país	53.955.273	32.209.988
Obligaciones con entidades financieras de segundo piso	81.516.424	85.766.856
Obligaciones a plazo con entidades financieras del país	106.892.255	54.600.825
Cargos financieros devengados por pagar	1.250.314	1.563.274
	<u>243.614.266</u>	<u>174.140.943</u>
	<u>244.400.171</u>	<u>174.174.486</u>

k) OTRAS CUENTAS POR PAGAR

La composición del grupo al 31 de diciembre de 2008 y 2007, es la siguiente:

	<u>2008</u> Bs	<u>2007</u> Bs
Por intermediación financiera	369.719	381.699
Diversas	13.418.446	19.500.642
	<u>13.788.165</u>	<u>19.882.341</u>
Provisiones		
Beneficios sociales	4.413.940	3.603.789
Impuesto a la propiedad de bienes inmuebles	552.768	496.839
Provisión para otros impuestos	440.600	
Otras provisiones	2.852.948	2.368.829
	<u>8.260.256</u>	<u>6.469.457</u>
Partidas pendientes de imputación		
Fallas de caja	205.503	80.559
Operaciones por liquidar	11.802.038	5.887.735
	<u>12.007.541</u>	<u>5.968.294</u>
	<u>34.055.962</u>	<u>32.320.092</u>

BANCO GANADERO S.A.**NOTAS A LOS ESTADOS FINANCIEROS AL 31 DE DICIEMBRE DE 2008 Y 2007****NOTA 8 - COMPOSICION DE LOS GRUPOS DE LOS ESTADOS FINANCIEROS (Cont.)****l) PREVISIONES**

La composición del grupo al 31 de diciembre de 2008 y 2007, es la siguiente:

	<u>2008</u> Bs	<u>2007</u> Bs
Previsión para activos contingentes	3.677.051	2.495.504
Previsión genérica cíclica	9.271.093	-
Otras provisiones	-	968.104
	<u>12.948.144</u>	<u>3.463.608</u>

m) OBLIGACIONES SUBORDINADAS

La composición del grupo al 31 de diciembre de 2008 y 2007, es la siguiente:

	<u>2008</u> Bs	<u>2007</u> Bs
Obligaciones PROFOP (a)	18.296.250	26.495.000
Otras obligaciones subordinadas (b)	34.850.000	-
Cargos financieros devengados por pagar	75.200	24.287
	<u>53.221.450</u>	<u>26.519.287</u>

a) La contratación de este crédito subordinado de NAFIBO SAM fue aprobada mediante Junta Extraordinaria de Accionistas del 20 de noviembre de 2001. El monto total es de US\$ 7.000.000, con un plazo de diez (10) años que se pagará mediante ocho amortizaciones anuales, cada una de US\$ 875.000 a partir del 20 de diciembre de 2005 y los intereses se devengarán sobre el saldo no amortizado del capital, aplicando la Tasa de Interés de Referencia (TRe) calculada por el Banco Central de Bolivia más tres puntos porcentuales (3%).

b) En fecha 10 de diciembre de 2008, mediante trámite 455893, la Superintendencia de Bancos y Entidades Financieras manifestó su no objeción para que Banco Ganadero S.A. realice la primera emisión de Bonos Subordinados BGA por US\$ 5.000.000. En fecha 24 de diciembre de 2008, la Superintendencia de Pensiones Valores y Seguros autorizó la oferta pública y la inscripción en el Mercado de Valores, de la emisión denominada "Bonos Subordinados Banco Ganadero - Emisión I". Las principales características de la emisión son las siguientes:

Tipo de Valor:

Bonos subordinados a todos los demás pasivos de la Sociedad, obligaciones y redimibles plazo fijo. Una obligación subordinada es todo pasivo subordinado a todos los demás pasivos de la entidad supervisada, disponible para absorber pérdidas cuando los recursos patrimoniales resulten insuficientes.

Monto del programa:

US\$ 10.000.000

BANCO GANADERO S.A.**NOTAS A LOS ESTADOS FINANCIEROS AL 31 DE DICIEMBRE DE 2008 Y 2007****m) OBLIGACIONES SUBORDINADAS (Cont.)**

Moneda del programa:	Dólares estadounidenses, Bolivianos o Bolivianos con mantenimiento de valor respecto a la UFV u otra moneda.
Destino específico de los fondos:	Capital de operaciones y cartera.
Valor nominal de cada Bono Subordinado, monto, tasa de interés y pago de intereses:	El valor nominal de los bonos es US\$ 1.000. El monto de la emisión N° 1 es US\$ 5.000.000, la tasa de interés es 8,90%, los intereses se pagarán cada 180 días calendario para los cupones 1 al 13 y para el cupón 14 después de los 216 días calendario posteriores al pago del cupón 13.
Fecha de la emisión:	26 de diciembre de 2008.
Fecha de vencimiento de la emisión:	26 de diciembre de 2015.
Forma de pago en colocación primaria de la emisión:	En efectivo.
Forma de colocación primaria y mecanismo de negociación:	Mercado primario bursátil a través de la Bolsa Boliviana de Valores.
Precio de colocación primaria:	Mínimamente a la par del valor nominal.
Bolsa en la cual se inscribirá el programa:	Bolsa Boliviana de Valores
Garantías:	Quirografaria, con las limitaciones establecidas en el numeral 6 del Art. 54 de la Ley de Bancos y Entidades Financieras (texto ordenado) hasta el monto total de las obligaciones emergentes de cada emisión.

n) INGRESOS Y GASTOS FINANCIEROS

Los ingresos y gastos financieros al 31 de diciembre de 2008 y 2007, es la siguiente:

n.1) Ingresos financieros

	<u>2008</u> Bs	<u>2007</u> Bs
Disponibilidades	1.244.837	3.672.366
Inversiones Temporarias	34.881.513	25.582.461
Cartera Vigente	131.769.517	115.481.994
Cartera Vencida	3.977.323	4.467.377
Cartera en Ejecución	2.886.972	2.770.241
Inversiones Permanentes	2.335.538	3.728.162
Comisión Cartera Contingente	6.582.628	7.603.084
	<u>183.678.328</u>	<u>163.305.685</u>

BANCO GANADERO S.A.**NOTAS A LOS ESTADOS FINANCIEROS AL 31 DE DICIEMBRE DE 2008 Y 2007****NOTA 8 - COMPOSICION DE LOS GRUPOS DE LOS ESTADOS FINANCIEROS (Cont.)****n) INGRESOS Y GASTOS FINANCIEROS (Cont.)****n.2) Gastos financieros**

	<u>2008</u> Bs	<u>2007</u> Bs
Obligaciones con el público	72.632.141	64.690.951
Obligaciones con bancos y entidades financieras	7.557.597	12.353.970
Obligaciones subordinadas	<u>1.841.690</u>	<u>2.248.822</u>
	<u>82.031.428</u>	<u>79.293.743</u>

Las tasas promedio al 31 de diciembre de 2008 son: tasa activa del 7.62% y tasa pasiva del 3.20%.

o) OTROS INGRESOS Y GASTOS OPERATIVOS

La composición del grupo al 31 de diciembre de 2008 y 2007, es la siguiente:

o.1) Otros ingresos operativos

	<u>2008</u> Bs	<u>2007</u> Bs
Comisiones por servicios	36.176.453	19.072.139
Operaciones de cambio y arbitraje	27.647.586	12.130.376
Ingresos por bienes realizables	11.842.367	13.302.679
Ingresos por inversiones permanentes	657.222	-
Ingresos operativos diversos	<u>6.123.127</u>	<u>4.766.164</u>
	<u>82.446.755</u>	<u>49.271.358</u>

o.2) Otros gastos operativos

	<u>2008</u> Bs	<u>2007</u> Bs
Comisiones por servicios	6.891.727	5.123.785
Costo de bienes realizables	17.009.905	18.135.996
Gastos operativos diversos	<u>12.547.949</u>	<u>6.503.174</u>
	<u>36.449.581</u>	<u>29.762.955</u>

p) RECUPERACIONES DE ACTIVOS FINANCIEROS

Las recuperaciones de activos financieros al 31 de diciembre de 2008 y 2007 es la siguiente:

	<u>2008</u> Bs	<u>2007</u> Bs
Por recuperaciones de capital	214.255	670.758
Por recuperaciones de intereses	-	211.527
Por recuperaciones de otros conceptos	49.121	347.802
Disminución previsión genérica para incobrabilidad de cartera	<u>7.136.640</u>	<u>2.629.688</u>
	<u>7.400.016</u>	<u>3.859.775</u>

BANCO GANADERO S.A.**NOTAS A LOS ESTADOS FINANCIEROS AL 31 DE DICIEMBRE DE 2008 Y 2007****NOTA 8 - COMPOSICION DE LOS GRUPOS DE LOS ESTADOS FINANCIEROS (Cont.)****q) CARGOS POR INCOBRABILIDAD**

La composición del grupo al 31 de diciembre de 2008 y 2007, es la siguiente:

	<u>2008</u>	<u>2007</u>
	<u>Bs</u>	<u>Bs</u>
Cargos por previsión específica para cartera incobrable	13.270.382	5.548.402
Cargos por previsión genérica para cartera incobrable	4.491.198	893.718
Cargos por previsión para otras cuentas por cobrar	3.171.628	1.941.501
Cargos por previsión genérica cíclica	9.271.093	-
Pérdida por inversiones permanentes financieras	144.227	480.124
Castigo de productos financieros	54.006	355.497
Pérdidas por partidas pendientes de imputación	40.608	-
	<u>30.443.142</u>	<u>9.219.242</u>

r) INGRESOS Y GASTOS EXTRAORDINARIOS Y DE EJERCICIOS ANTERIORES

Al 31 de diciembre de 2008, el Banco generó un ingreso extraordinario de Bs5.888.425 correspondiente a: i) acciones recibidas de VISA Inc. por Bs2.428.148 y ii) la ganancia por la venta de acciones de VISA Inc. por Bs3.460.277. Al 31 de diciembre de 2007, el Banco no tiene registrado ingresos y gastos extraordinarios. Al 31 de diciembre de 2008 y 2007, el Banco no tiene registrado ingresos y gastos de gestiones anteriores.

s) GASTOS DE ADMINISTRACION

La composición del grupo al 31 de diciembre de 2008 y 2007, es la siguiente:

	<u>2008</u>	<u>2007</u>
	<u>Bs</u>	<u>Bs</u>
Gastos de personal	35.711.726	29.811.353
Servicios contratados	11.498.329	9.735.899
Seguros	1.258.618	1.404.982
Comunicaciones y traslados	4.745.836	4.001.059
Impuestos	7.768.324	6.362.546
Mantenimiento y reparaciones	2.379.531	2.106.104
Depreciación y desvalorización de bienes de uso	5.368.636	4.278.828
Amortización de cargos diferidos	2.284.497	2.514.460
Otros gastos de administración	28.517.259	22.036.156
	<u>99.532.756</u>	<u>82.251.387</u>

BANCO GANADERO S.A.

NOTAS A LOS ESTADOS FINANCIEROS AL 31 DE DICIEMBRE DE 2008 Y 2007

NOTA 8 - COMPOSICION DE LOS GRUPOS DE LOS ESTADOS FINANCIEROS (Cont.)

CUENTAS DE ORDEN

La composición del grupo al 31 de diciembre de 2008 y 2007, es la siguiente:

	<u>2008</u>	<u>2007</u>
	<u>Bs</u>	<u>Bs</u>
Valores y bienes recibidos en custodia	14.399.802	6.088.898
Valores en cobranza	32.621.730	35.153.057
Garantías recibidas	3.228.260.425	3.127.288.435
Cuentas de registro	<u>913.398.499</u>	<u>985.036.445</u>
	<u>4.188.680.456</u>	<u>4.153.566.835</u>

NOTA 9 - PATRIMONIO

En el Estado de Cambios en el Patrimonio Neto, se expone los movimientos que tuvieron las cuentas patrimoniales, durante los ejercicios terminados al 31 de diciembre de 2008 y 2007.

Capital Autorizado

La Junta Extraordinaria de Accionistas celebrada en fecha 31 de marzo de 1999 aprobó el aumento de capital autorizado hasta el monto de Bs175.815.000. Este aumento fue aprobado por la Superintendencia de Bancos y Entidades Financieras según Resolución SB N° 134/99 del 31 de diciembre de 1999.

Capital Pagado

La Junta Ordinaria de Accionistas celebrada en fecha 21 de enero de 2008, resolvió capitalizar el saldo de las utilidades obtenidas en la gestión 2007 por un importe de Bs8.842.000. consecuentemente, el capital pagado al 30 de junio de 2008 asciende la suma de Bs148.506.000. Este aumento fue aprobado por la Resolución SB N° 044/2008, emitida por la Superintendencia de Bancos y Entidades Financieras en fecha 26 de marzo de 2008.

Ajustes al Patrimonio

En la cuenta "Ajustes al patrimonio" se contabilizaba hasta el mes de febrero de 2002, los ajustes por actualización de las cuentas del patrimonio del Banco. La Resolución SB/015/2002 del 14 de febrero de 2002, modificó el Manual de Cuentas e instruyó la reclasificación de saldos a la cuenta "Reservas".

A partir del mes de marzo de 2002, la actualización de las cuentas del patrimonio, se contabiliza en la subcuenta "Reservas por ajuste global del patrimonio no distribuibles".

Los importes provenientes del ajuste global del patrimonio, pueden ser capitalizados o utilizados para absorber pérdidas acumuladas.

Reserva Legal

De acuerdo con lo dispuesto por la legislación vigente y los estatutos del Banco, debe destinarse una suma no inferior al 10% de las utilidades líquidas y realizadas del ejercicio al fondo de reserva legal, hasta alcanzar el 50% del capital pagado.

BANCO GANADERO S.A.**NOTAS A LOS ESTADOS FINANCIEROS AL 31 DE DICIEMBRE DE 2008 Y 2007****NOTA 10 - PONDERACIÓN DE ACTIVOS**

La ponderación de activos a nivel consolidado es la siguiente:

Al 31 de diciembre de 2008:

<u>Código</u>	<u>Nombre</u>	<u>Saldo Activo Bs</u>	<u>Coefficiente de riesgo</u>	<u>Activo Computable Bs</u>
Categoría I	Activos con riesgo de 0%	1.696.075.464	0.00	-
Categoría II	Activos con riesgo de 10%	9.175.055	0.10	917.506
Categoría III	Activos con riesgo de 20%	138.372.928	0.20	27.674.586
Categoría IV	Activos con riesgo de 50%	288.587.767	0.50	144.293.884
Categoría V	Activos con riesgo de 75%	61.869.621	0.75	46.402.216
Categoría VI	Activos con riesgo de 100%	<u>1.438.231.967</u>	1.00	<u>1.438.231.967</u>
Totales		<u>3.632.312.802</u>		<u>1.657.520.159</u>
10% sobre Activo computable				<u>165.752.016</u>
Patrimonio Neto				<u>187.793.079</u>
Excedente Patrimonial				<u>22.041.063</u>
Coefficiente de Suficiencia Patrimonial				<u>11.33%</u>

Al 31 de diciembre de 2007 (Reexpresado):

<u>Código</u>	<u>Nombre</u>	<u>Saldo Activo Bs</u>	<u>Coefficiente de riesgo</u>	<u>Activo Computable Bs</u>
Categoría I	Activos con riesgo de 0%	1.140.937.681	0.00	-
Categoría II	Activos con riesgo de 10%	-	0.10	-
Categoría III	Activos con riesgo de 20%	66.902.098	0.20	13.380.420
Categoría IV	Activos con riesgo de 50%	292.843.335	0.50	146.421.668
Categoría V	Activos con riesgo de 75%	31.529.892	0.75	23.647.419
Categoría VI	Activos con riesgo de 100%	<u>1.321.813.192</u>	1.00	<u>1.321.813.192</u>
Totales		<u>2.854.026.198</u>		<u>1.505.262.699</u>
10% sobre Activo computable				<u>150.526.270</u>
Patrimonio Neto				<u>165.617.743</u>
Excedente Patrimonial				<u>15.091.473</u>
Coefficiente de Suficiencia Patrimonial				<u>11.00%</u>

NOTA 11 - CONTINGENCIAS

El Banco declara no tener contingencias probables de ninguna naturaleza, más allá de las registradas contablemente.

BANCO GANADERO S.A.

NOTAS A LOS ESTADOS FINANCIEROS AL 31 DE DICIEMBRE DE 2008 Y 2007

NOTA 12 - HECHOS POSTERIORES

Con posterioridad al 31 de diciembre de 2008 no se han producido hechos o circunstancias que afecten en forma significativa los presentes estados financieros.

NOTA 13 - AMBITO DE CONSOLIDACION


El Banco no cuenta con filiales o subsidiarias, por lo tanto no corresponde la consolidación de estados financieros.




Fernando Monasterio
Presidente de Directorio



Ronald Gutiérrez
Gerente General



Wilfredo Chacón
Gerente de Medios



Ronny Suárez
Síndico

Anexo C

**ESTADOS FINANCIEROS
AL 30 DE SEPTIEMBRE DE 2009
AUDITADOS INTERNAMENTE**

Santa Cruz, 03 noviembre de 2009

Informe N° AI-123/2009

A: Ing. Fernando Monasterio Nieme
PRESIDENTE DEL DIRECTORIO

COMITÉ DE AUDITORIA

REF: **INFORME SOBRE LOS ESTADOS FINANCIEROS DEL BANCO GANADERO S.A.
AL 30 DE SEPTIEMBRE DEL 2009**


En cumplimiento de instrucciones específicas y Normas de Auditoría Interna, Reglamento de Control Interno y Auditoría Interna emitido por la Autoridad de Supervisión del Sistema Financiero, hemos efectuado la revisión de los estados de situación patrimonial, estado de ganancias y pérdidas, de cambios en el patrimonio neto y de flujo de efectivo del Banco correspondientes a los periodos del 31 de diciembre 2008 y 30 de septiembre 2009, así como de las notas 1 al 13 que acompañan a los estados financieros, que en su conjunto son responsabilidad de la Gerencia.

Nuestro trabajo se realizó aplicando las Normas de Auditoría Generalmente Aceptadas en Bolivia y las normas mencionadas en el párrafo anterior, para obtener razonable seguridad respecto a si los estados financieros están presentados adecuadamente, verificando que los mismos reflejen los registros contables del Banco.

La auditoría incluye examinar, sobre una base de pruebas, evidencias que sustenten los importes y revelaciones en los estados financieros. También incluye evaluar los principios de contabilidad utilizados y las estimaciones significativas hechas por la gerencia, así como también evaluar la presentación de los estados financieros en su conjunto.

En nuestra opinión y de acuerdo con los procedimientos descritos, el estado de situación patrimonial, estado de pérdidas y ganancias, estado de cambios en el patrimonio neto, flujo de efectivo y de las notas 1 al 13, surgen de los registros contables del Banco Ganadero S.A. al 30 de septiembre del 2009, y están de acuerdo con las Normas de Contabilidad Generalmente aceptadas en Bolivia, normas emitidas por la Autoridad de Supervisión del Sistema Financiero y reflejan en todo aspecto la situación financiera y económica del Banco.

Es cuanto informo.



Walter H. García Rocha
GERENTE DE AUDITORIA

WGR


c.c.: Presidencia
Gerencia General
Sindico
Archivo A.I.
INF-AI-123 2009 Estados Financieros al 30092009


BANCO GANADERO S.A.


ESTADO DE SITUACION PATRIMONIAL
AL 30 DE SEPTIEMBRE Y 31 DE DICIEMBRE 2008

	Nota	2009 Bs	2008 Bs
Disponibilidades	8.a	716,261,801	759,772,474
Inversiones temporarias	8.b	1,108,329,519	917,362,051
Cartera		1,753,036,383	1,503,380,520
Cartera vigente	8.c	1,526,114,176	1,309,248,420
Cartera vencida	8.c	4,315,659	3,018,669
Cartera en ejecución	8.c	13,244,868	13,702,649
Cartera Reprogramada o Reestructurada Vigente	8.c	208,980,335	175,909,587
Cartera Reprogramada o Reestructurada Vencida	8.c	1,975,779	252,303
Cartera Reprogramada o Reestructurada en Ejecución	8.c	23,842,516	26,277,129
Productos Devengados por Cobrar Cartera	8.c	25,061,927	23,088,412
Previsión para Cartera Incobrable	8.c	(50,498,877)	(48,116,649)
Otras cuentas por cobrar	8.d	13,269,794	8,975,505
Bienes Realizables	8.e	1,834,306	5,161,699
Inversiones Permanentes	8.f	88,615,807	52,286,136
Bienes de Uso	8.g	74,651,553	71,386,222
Otros Activos	8.h	9,751,348	16,865,703
TOTAL DEL ACTIVO		3,765,750,511	3,335,190,310
PASIVO			
Obligaciones con el Público	8.i	3,192,002,348	2,798,027,054
Obligaciones con Instituciones Fiscales		183,929	350,003
Obligaciones con Bancos y Entidades de Financiamiento	8.j	207,425,033	244,400,171
Otras Cuentas por Pagar	8.k	91,100,710	34,055,962
Previsiones	8.l	22,885,132	12,948,144
Obligaciones Subordinadas	8.m	58,055,658	53,221,450
TOTAL DEL PASIVO		3,571,452,810	3,143,002,784
PATRIMONIO			
Capital Social	9	148,506,000	148,506,000
Reservas		17,771,026	14,892,079
Resultados Acumulados		28,020,675	28,789,447
TOTAL DEL PATRIMONIO		194,297,701	192,187,526
TOTAL DEL PASIVO Y PATRIMONIO		3,765,750,511	3,335,190,310
CUENTAS CONTINGENTES	8.c	354,037,757	297,122,492
CUENTAS DE ORDEN	8.t	4,793,113,293	4,188,680,456

Las notas 1 a 13 que se acompañan, son parte integrante de este estado.


Jenny Paola Aguilera Garcia
JEFE DE CONTABILIDAD
CAUD-4422 - CASC 1233
BANCO GANADERO


Wilfredo Chacón Argandoña
GERENTE DE MEDIOS
BANCO GANADERO



Ronald Gutiérrez López
GERENTE GENERAL
BANCO GANADERO

BANCO GANADERO S.A.

**ESTADO DE GANANCIAS Y PERDIDAS
POR LOS EJERCICIOS TERMINADOS AL 30 DE SEPTIEMBRE 2009 Y 31 DICIEMBRE DE 2008**

	<u>Nota</u>	<u>2009</u> <u>Bs</u>	<u>2008</u> <u>Bs</u>
Ingresos Financieros	8.n	163,801,336	183,678,328
Gastos Financieros	8.n	<u>(84,553,995)</u>	<u>(82,031,428)</u>
Resultado financiero bruto		79,247,341	101,646,900
Otros ingresos operativos	8.o	73,096,150	82,446,755
Otros gastos operativos	8.o	<u>(23,868,708)</u>	<u>(36,449,581)</u>
Resultado de operación bruto		128,474,784	147,644,074
Recuperación de Activos Financieros	8.p	184,996	7,400,016
Cargos por incobrabilidad y desvalorización de Activos Financieros	8.q	<u>(14,722,935)</u>	<u>(30,443,142)</u>
Resultado de operación después de incobrables		113,936,845	124,600,948
Gastos de administración	8.s	<u>(86,348,053)</u>	<u>(99,532,756)</u>
Resultado de operación neto		27,588,792	25,068,192
Ajuste por diferencias de cambio y mantenimiento de valor		<u>431,883</u>	<u>4,054,621</u>
Resultado después de ajuste por diferencia de cambio y mantenimiento de valor		28,020,675	29,122,813
Ingresos extraordinarios	8.r	-	5,888,425
Gastos extraordinarios	8.r	<u>-</u>	<u>-</u>
Resultado neto del ejercicio antes de ajustes de gestiones anteriores		28,020,675	35,011,238
Ingresos de gestiones anteriores	8.r	-	-
Gastos de gestiones anteriores	8.r	<u>-</u>	<u>-</u>
Resultado antes de impuestos y ajuste contable por efecto de la inflación		28,020,675	35,011,238
Ajuste contable por efecto de la inflación		<u>-</u>	<u>(6,221,791)</u>
Resultado antes de impuesto		28,020,675	28,789,447
Impuesto sobre las utilidades de las empresas (IUE)		<u>-</u>	<u>-</u>
Resultado neto de la gestión		<u>28,020,675</u>	<u>28,789,447</u>

Las notas 1 a 13 que se acompañan, son parte integrante de este estado.

Jenny Paola Aguilera García
JEFE DE CONTABILIDAD
CAUR-4422 - CASO 1322


Wilfredo Chacón Argandoña
GERENTE DE MEDIOS


Ronald Gutiérrez López
GERENTE GENERAL


BANCO GANADERO S.A.

**ESTADO DE CAMBIOS EN EL PATRIMONIO NETO
POR LOS EJERCICIOS TERMINADOS AL 30 DE SEPTIEMBRE 2009**

	Capital social Bs	Aportes no capitalizados Bs	Reservas Bs	Resultados acumulados Bs	Total patrimonio Bs
Saldos al 31/12/2007	139,664,000	-	(1,843,129)	19,355,417	157,176,288
Resultados del ejercicio	-	-	-	28,789,447	28,789,447
Reserva legal sobre Utilidad/2007	-	-	2,598,013	(2,598,013)	-
Aportes a capitalizar aprobado por junta general ordinaria de accionista de fecha 21/1/2008	-	8,842,000	-	(8,842,000)	-
Capitalización de aportes, ajustes al patrimonio y utilidades acumuladas aprobado por junta general ordinaria de accionista de fecha 21/1/2008	8,842,000	(8,842,000)	-	-	-
Absorción reserva negativa de ajuste global del patrimonio aprobado por junta general ordinaria de accionista de fecha 21/1/2008	-	-	7,915,404	(7,915,404)	-
Saldo de actualización en UFV neto de reversión proporcional traspasado a otras reservas no distribuibles, según circular SB/685/2008 del 27/08/2008	-	-	6,221,791	-	6,221,791
Saldos al 31/12/2008	148,506,000	0	14,892,079	28,789,447	192,187,526
Resultados del ejercicio	-	-	-	28,020,675	28,020,675
Reserva legal sobre Utilidad/2008	-	-	2,878,947	(2,878,947)	0
Distribución de dividendos sobre utilidad/2008, dispuesta por Junta ordinaria de accionistas del 20/01/09	-	-	-	(25,910,500)	(25,910,500)
Saldos al 30/09/2009	148,506,000	0	17,771,026	28,020,675	194,297,701

Las notas 1 a 13 que se acompañan, son parte integrante de este estado.

Jenny Paol Aguilera García
JEFEE DE CONTABILIDAD
CAUB-4422 - CASC 1232



Willfredo Chacón Argandoña
Willfredo Chacón Argandoña
GERENTE DE MEDIOS
BANCO GANADERO

Ronald Gutiérrez López
Ronald Gutiérrez López
GERENTE GENERAL
BANCO GANADERO

BANCO GANADERO S.A.

**ESTADO DE FLUJO DE EFECTIVO
POR LOS EJERCICIOS TERMINADOS AL 30 DE SEPTIEMBRE DE 2009 Y 31 DE DICIEMBRE DE 2008**

	<u>2009</u>	<u>2008</u>
	<u>Bs</u>	<u>Bs</u>
Flujos de fondos en actividades de operación:		
Utilidad neta del ejercicio	28,020,675	28,789,447
- Partidas que han afectado el resultado neto del ejercicio, que no han generado movimiento de fondos:		
- Productos devengados no cobrados	(39,013,280)	(33,063,234)
- Cargos devengados no pagados	45,827,301	25,078,885
- Productos devengados cobrados en ejercicios anteriores	(4,511,917)	(310,442)
- Provisiones para incobrables y activos contingentes	14,684,740	23,108,268
- Provisiones para desvalorización	3,467,073	10,300,215
- Provisiones o provisiones para beneficios sociales	1,675,055	1,920,025
- Provisiones para impuestos	1,757,881	1,806,394
- Depreciaciones y amortizaciones	5,406,439	7,653,132
- Otros	<u>24,989,356</u>	<u>(10,040,390)</u>
Fondos obtenidos en la utilidad del ejercicio	82,303,322	55,242,300
Productos cobrados (cargos pagados) en el ejercicio devengados en ejercicios anteriores sobre:		
- Cartera de préstamos	23,089,599	18,756,144
- Disponibilidades, Inversiones temporarias y permanentes	9,974,877	13,174,751
- Obligaciones con el público	(23,843,359)	(18,740,865)
- Obligaciones con bancos y entidades de financiamiento	(1,221,356)	(1,476,802)
- Obligaciones subordinadas	(75,200)	(22,362)
Incremento (disminución) neto de otros activos y pasivos:		
- Otras cuentas por cobrar -pagos anticipados, diversas-	(4,940,119)	(4,656,681)
- Bienes realizables -vendidos-	3,733,505	(2,645,080)
- Otros activos -partidas pendientes de imputación-	7,862,683	(4,037,496)
- Otras cuentas por pagar -diversas y provisiones-	53,006,543	(433,286)
- Provisiones	<u>397,791</u>	<u>(891,372)</u>
Flujo neto en actividades de operación -excepto actividades de intermediación-	150,288,287	54,269,251
Flujo de fondos en actividades de intermediación:		
Incremento (disminución) de captaciones y obligaciones por intermediación:		
- Obligaciones con el público:		
- Depósitos a la vista y en cajas de ahorro	76,973,710	447,040,791
- Depósitos a plazo hasta 360 días	35,814,462	302,412,521
- Depósitos a plazo por mas de 360 días	241,890,968	(71,820,025)
- Obligaciones con bancos y entidades de financiamiento:		
- A corto plazo	(5,701,585)	75,335,079
- A mediano y largo plazos	(31,725,846)	2,547,469
- Otras operaciones de intermediación:		
- Obligaciones con el público restringidas	(7,819,174)	24,686,850
- Obligaciones con instituciones fiscales	(166,074)	(3,039,917)
- Otras cuentas por pagar por intermediación financiera	602,662	(11,980)
Incremento (disminución) de colocaciones:		
- Créditos colocados en el ejercicio:		
- a corto plazo	(1,439,065,391)	(1,350,560,411)
- a mediano y largo plazos -más de 1 año-	(145,554,685)	(430,764,378)
- Créditos recuperados en el ejercicio	<u>1,336,952,450</u>	<u>1,494,350,467</u>
Flujo neto en actividades de intermediación	<u>62,201,497</u>	<u>490,176,466</u>
Flujos de fondos en actividades de financiamiento:		
Incremento (disminución) de préstamos:		
- Obligaciones subordinadas	2,613,750	28,751,250
Cuentas de los accionistas:		
- Pago de dividendos	<u>(25,910,500)</u>	<u></u>
Flujo neto en actividades de financiamiento	<u>(23,296,750)</u>	<u>28,751,250</u>

BANCO GANADERO S.A.

**ESTADO DE FLUJO DE EFECTIVO
POR LOS EJERCICIOS TERMINADOS AL 30 DE SEPTIEMBRE DE 2009 Y 31 DE DICIEMBRE DE 2008**

	<u>2009</u>	<u>2008</u>
	<u>Bs</u>	<u>Bs</u>
Flujos de fondos en actividades de inversión:		
Incremento (disminución) neto en:		
- Inversiones temporarias	(189,267,704)	(185,206,054)
- Inversiones permanentes	(34,015,905)	(10,631,933)
- Bienes de uso	(7,403,171)	(8,513,297)
- Bienes diversos	133,257	(243,049)
- Cargos diferidos	(1,980,747)	(2,332,951)
- Activos intangibles	(169,437)	0
Flujo neto en actividades de inversión	(232,703,707)	(206,927,284)
Incremento (disminución) de fondos durante el ejercicio	(43,510,673)	366,269,683
Disponibilidades al inicio del ejercicio	759,772,474	393,502,791
Disponibilidades al cierre del ejercicio	716,261,801	759,772,474

Las notas 1 a 13 que se acompañan, son parte integrante de este estado.

Jenny Paad Aguilera García
JEFE DE CONTABILIDAD
CAUB 4428 - CAUC 1333

Wilfredo Chacón Argandoña
GERENTE DE MEDIOS
BANCO GANADERO

Ronald Gutiérrez López
GERENTE GENERAL
BANCO GANADERO

NOTA 1 - DATOS GENERALES SOBRE LA INSTITUCION

a) Organización de la sociedad

Mediante escritura pública N° 17 de fecha julio de 1981 se constituyó en la ciudad de Santa Cruz de la Sierra la Sociedad Anónima Mixta denominada Fondo Ganadero de Santa Cruz S.A.M., con capital privado y de la Corporación Regional de Desarrollo de Santa Cruz (CORDECRUZ); por convenir a sus intereses, CORDECRUZ mediante Resolución de Directorio del 18 de agosto de 1992 y escritura pública N° 460/92 del 19 de noviembre de 1992 transfirió la totalidad de las acciones que poseía en el Fondo Ganadero de Santa Cruz S.A.M. a socios privados.

Durante la gestión 1993, el Fondo inició los trámites destinados a su transformación en una entidad bancaria privada comercial y, mediante Resolución N° SB 130/93 del 15 de Julio de 1993, la Superintendencia de Bancos y Entidades Financieras de Bolivia autorizó la transformación del Fondo Ganadero de Santa Cruz S.A.M. en una entidad bancaria privada nacional denominada Banco Ganadero S.A. con domicilio legal y principal en la ciudad de Santa Cruz de la Sierra, en la que radican sus órganos de decisión, dirección y administración. El 17 de Noviembre de 1993, la Dirección General de Registro de Comercio y Sociedades por Acciones emitió la Resolución N° 887/93 autorizando la citada transformación.

Mediante Resolución de la Superintendencia de Bancos y Entidades Financieras de Bolivia N° 074/94 del 31 de marzo de 1994 se autorizó el funcionamiento del Banco Ganadero S.A. a partir del 4 de abril de 1994 y resolución SB/025/94 del 31 de marzo de 1994 se otorgó el certificado de funcionamiento para efectuar las operaciones financieras permitidas por Ley.

El Banco tiene su casa matriz en Santa Cruz y cuenta en la actualidad con sucursales en las ciudades de La Paz, Cochabamba Trinidad y Tarija, así como, agencias urbanas en las ciudades de Santa Cruz, La Paz, Cochabamba, Sucre, Oruro, Montero, Riberalta y El Alto.

El objetivo social del Banco consiste en apoyar al desarrollo de las actividades productivas y comerciales del país; el objetivo financiero, en cambio, es obtener una adecuada rentabilidad del capital invertido; en forma sostenida en el tiempo.

La evolución de los principales indicadores del Banco, aseguran su solidez y solvencia de acuerdo con políticas prudentes de administración acompañadas de un servicio personalizado, ágil y moderno para satisfacer las necesidades de sus clientes.

Para alcanzar sus objetivos el Banco efectúa las operaciones, de intermediación financiera activas, pasivas, contingentes y de servicios, tanto en moneda nacional como extranjera, que se detallan en los artículos 38° y 39° de la Ley de Bancos y Entidades Financieras y que están autorizadas por la Superintendencia de Bancos y Entidades Financieras.

El Banco otorga préstamos a corto, mediano y largo plazos bajo altos estándares de calidad. Sus operaciones se encuentran extendidas a sectores de: comercio, ganadería, industria, servicios y agricultura.

El promedio de empleados durante la gestión 2009 es de 354 personas, a nivel nacional.

b) Hechos importantes sobre la situación de la entidad

El impacto de la situación económica internacional y los mercados financieros.

La recuperación económica mundial ha comenzado en la segunda mitad del 2009, el desafío es ahora mantenerlo. Las razones para el crecimiento, de acuerdo al último informe del FMI, son la activas políticas públicas, tanto en los países desarrollados como en los países emergentes, eliminando la posibilidad de una depresión económica mundial.

De acuerdo a las proyecciones del FMI, la economía mundial se contraerá 1% en el 2009 y volverá a crecer 3% en el 2010. Las economías en Desarrollo crecerían 1.25%, después de una contracción de 3.5% el año 2009. Por su parte las economías emergentes tienen proyectado crecer 5% el 2010 después de un crecimiento de solo 1.75% el 2009

En el caso de Bolivia, de acuerdo con los datos del INE (Instituto Nacional de Estadística) hasta el primer semestre, la economía boliviana creció 3.21%, el crecimiento estuvo relacionado al Sector Minero (14.4%), Agricultura (3.15%), Transporte (5.79%) y Servicios de la Administración Pública (5.5%), por su parte el sector petrolero cayó 13.07% en el periodo analizado. La proyección para la gestión actual es 2.8% y para la gestión 2010 es de 3.4%. El sector externo muestra a Agosto del 2009 una balanza comercial favorable de \$us 673 millones, inferior al presentado en el mismo período del año anterior (\$us 1342 millones), las finanzas publicas se encuentran sólidas, el ministerio de hacienda aún reporta un superávit fiscal, las reservas internacionales que desde finales de 2008 crecieron en US\$ 731.4 millones, alcanzan a septiembre de 2009 a US\$ 8453.5 millones. La inflación acumulada a septiembre es de -0.09% y se proyecta terminar con 4.3% y para el próximo año sería de 4.5%

El tipo de cambio se **ha** mantenido fijo desde octubre de 2008. En este contexto el BCB y el Tesoro General de la Nación han impulsado fuertemente la bolivianización de los depósitos y están incentivando a través del Banco de Desarrollo Productivo (BDP) a que los agentes económicos puedan solicitar créditos a largo plazo en moneda nacional.

El entorno político nacional aún es bastante delicado y continúa influyendo las expectativas de los diversos agentes económicos. Las elecciones nacionales de diciembre son esperadas con gran expectativa y han retrasado momentáneamente algunas decisiones de inversión del sector privado.

La administración de riesgos de crédito

La Gerencia de Riesgos, cuyo trabajo centra su enfoque de análisis en la revisión ex ante; realiza labores de supervisión a cumplimiento de normas internas y externas, control de documentación mínima y adecuado registro de información, labor que es complementada por la revisión ex post, que efectúa la Unidad de Evaluación y Calificación de Cartera de Créditos; obteniéndose de esta manera una cobertura de Riesgos Crediticios de todo el ciclo y agregando una independencia de criterios necesaria para la gestión de riesgos.

NOTA 2 – NORMAS CONTABLES

Los presentes estados financieros han sido preparados de acuerdo con normas contables emitidas por la ASF, incluidas en el Manual de Cuentas para Bancos y Entidades Financieras y en la Recopilación de Normas para Bancos y Entidades Financieras. Estas normas, en general, son coincidentes en todos los aspectos significativos con los principios de contabilidad generalmente aceptados en Bolivia, excepto por lo indicado en la Nota 2.1 siguiente.

La preparación de los estados financieros, de acuerdo con las mencionadas normas, requiere que la gerencia del Banco realice estimaciones que afectan los montos de los activos y pasivos y la exposición de activos y pasivos contingentes a la fecha de los estados financieros, así como los montos de ingresos y gastos del ejercicio. Los resultados reales podrían ser diferentes de las estimaciones realizadas; sin embargo, estas estimaciones fueron efectuadas en estricto cumplimiento del marco contable y normativo vigente.

Las bases de preparación y presentación de los estados financieros, los métodos y criterios más significativos aplicados por el Banco son los siguientes:

2.1 Bases de presentación de los estados financieros

Del 01 de enero de 2009 al 30 de septiembre de 2009:

Del 01 de enero de 2009 al 30 de septiembre de 2009, los estados financieros han sido elaborados en moneda nacional, sin registrar el efecto de la inflación ocurrida durante el ejercicio. Para ello, se han seguido los lineamientos generales establecidos por la Autoridad de Supervisión del Sistema Financiero (ASFI) en el Manual de Cuentas para Bancos y Entidades Financieras vigente.

Las principales diferencias respecto a los principios de contabilidad generalmente aceptados en Bolivia, son:

En fecha 8 de septiembre de 2007, el Consejo Técnico Nacional de Auditoría y Contabilidad del Colegio de Auditores y Contadores Públicos de Bolivia ha emitido la Norma de Contabilidad N° 3 (revisada), que establece la suspensión del ajuste de estados financieros en moneda constante, la misma que fue reconocida por la Superintendencia de Bancos y Entidades Financieras mediante carta circular SB/IEN/2332/2007 de fecha 17 de octubre de 2007, indicando que “a partir del 1 de enero de 2008, las entidades supervisadas deben dejar de ajustar en sus estados financieros las partidas no monetarias que mantienen su valor intrínseco por efecto de la variación del tipo de cambio”.

Posteriormente con resoluciones SB N° 172/2007 emitida por la Superintendencia de Bancos y Entidades Financieras el 27 de diciembre de 2007 y CTNAC 01/2008 emitida por el Consejo Técnico Nacional de Auditoría y Contabilidad del Colegio de Auditores o Contadores Públicos Autorizados de Bolivia el 11 de enero de 2008, se restablece el ajuste por inflación de partidas no monetarias a partir del 1° de enero de 2008 utilizando como índice de reexpresión la variación de la Unidad de Fomento a la Vivienda (UFV) publicada por el Banco Central de Bolivia.

De acuerdo con las disposiciones establecidas a través de la circular SB/585/2008 emitida en fecha 27 de agosto de 2008, “los rubros no monetarios (bienes de uso, otros activos, patrimonio y cuentas de resultados) que las entidades mantengan, no se ajustarán a moneda constante salvo que en el entorno económico del país se presenten características hiperinflacionarias ocasionando que los estados financieros requieran reexpresión y la Superintendencia de Bancos y Entidades Financieras se pronuncie al respecto”. Como efecto de la aplicación de esta circular, en fecha 30 de septiembre de 2008, el Banco ha realizado la reversión del registro contable de los ajustes por inflación realizados hasta el 31 de agosto de 2008 de sus activos no monetarios por Bs8.350.886 y del patrimonio por ese mismo importe, por lo que, al 31 de diciembre de 2008, el estado de ganancias y pérdidas mantiene registrado un gasto por inflación por Bs6.221.791. Asimismo, en cumplimiento a las disposiciones de dicha circular, el Banco realizó la reclasificación de la cuenta en la que se registraba la inflación del patrimonio a la cuenta “Otras reservas obligatorias no distribuibles” por el importe antes señalado.

De haberse reexpresado los estados financieros de acuerdo con los principios de contabilidad generalmente aceptados, vigentes en Bolivia, utilizando la variación en la cotización de la Unidad de Fomento a la Vivienda como índice de actualización, los activos serían mayores en Bs11.494.896, el patrimonio sería mayor en Bs15.813.511, y la utilidad sería menor en Bs4.318.615 al 31 de diciembre de 2008. Asimismo, al 30 de septiembre de 2009 los saldos de activos serían mayores en Bs15.399.490 y patrimonio en Bs15.388.840, en cambio la utilidad sería menor en Bs4.216.102.

2.2 Presentación de los estados financieros

Los Estados Financieros que se presentan al 30 de septiembre de 2009 y 31 de diciembre de 2008, consolidan los estados financieros de las oficinas del Banco, situadas en los departamentos de Santa Cruz, La Paz, Cochabamba, Beni, Tarija, Chuquisaca y Oruro.

2.3 Criterios de valuación

a) Moneda extranjera, moneda nacional con mantenimiento de valor al dólar estadounidense, y moneda nacional con mantenimiento de valor a las unidades de fomento a la vivienda (UFV)

Los activos y pasivos en moneda extranjera, moneda nacional con mantenimiento de valor al dólar estadounidense y moneda nacional con mantenimiento de valor a las unidades de fomento a la vivienda (UFV), se valúan y reexpresan, de acuerdo con los tipos de cambio vigentes a la fecha de cierre de cada ejercicio. Las diferencias de cambio y revalorizaciones, respectivamente, resultantes de este procedimiento se registran en los resultados de cada ejercicio.

b) Cartera

Los saldos de cartera se exponen por el capital prestado más los productos financieros devengados al cierre de cada ejercicio, excepto por los créditos calificados D a H, y la cartera vencida y en ejecución al 30 de septiembre de 2009 y 31 de diciembre de 2008, por los que no se registran los productos financieros devengados. La previsión para incobrables está calculada en función de la evaluación y calificación efectuada por el Banco sobre toda la cartera existente.

Al 30 de septiembre de 2009 y 31 diciembre de 2008, el Banco ha adoptado como metodología para evaluar y calificar a la cartera de créditos y contingentes, las pautas establecidas en el Anexo I del Título V - Evaluación y Calificación de la Cartera de Créditos incluido en la Recopilación de Normas para Bancos y Entidades Financieras emitida por la ASFI.

c) Inversiones temporarias y permanentes

Inversiones temporarias

En este grupo se registran las inversiones en depósitos en otras entidades de intermediación financiera y los valores representativos de deuda adquiridos por el Banco. También se incluyen las inversiones que han sido efectuadas, conforme a la política de inversión del Banco, con la intención de obtener una adecuada rentabilidad de los excedentes temporales de liquidez y que puedan ser convertibles en disponibilidades en un plazo no mayor a treinta (30) días, los rendimientos devengados por cobrar, así como las provisiones correspondientes.

- Los depósitos a plazo fijo en entidades de intermediación financiera nacionales e internacionales, se valúan a su valor de costo actualizado a la fecha de cierre, más los productos financieros devengados.
- Las inversiones en Fondos Comunes de Inversión y el Fondo RAL, se valúan a su valor neto de

realización.

- Las inversiones en títulos de deuda (Bonos y Letras), se valúan al que resulte menor entre el costo de adquisición del activo actualizado a la fecha de cierre del ejercicio, más los rendimientos devengados por cobrar y su valor de mercado o su valor presente (VP), según se trate de valores cotizados o no en bolsa, respectivamente.

Cuando el valor de mercado o valor presente (VP) resulte menor, se contabiliza una provisión por desvalorización por el déficit, y se suspende el reconocimiento contable de los rendimientos devengados, si dicho reconocimiento origina una sobrevaluación respecto al valor de mercado o valor presente (VP).

Inversiones permanentes

En este grupo se registran las inversiones en depósitos en otras entidades de intermediación financiera, depósitos en el Banco Central de Bolivia, valores representativos de deuda adquiridos por el Banco y certificados de deuda emitidos por el sector público no negociables en bolsa. Estas inversiones no son fácilmente convertibles en disponibilidades, o siendo de fácil liquidación, por decisión del Banco y según su política de inversiones, se manifieste la intención de mantener la inversión por más de 30 días, los correspondientes rendimientos devengados por cobrar, así como las provisiones correspondientes.

Las inversiones registradas en este grupo, cuyo plazo residual hasta su vencimiento sea menor o igual a 30 días son reclasificadas a inversiones temporarias, siempre y cuando cumplan con las condiciones establecidas para este tipo de inversiones. Los criterios específicos de valuación son los siguientes:

- Depósitos a plazo fijo

Incluyen las inversiones en entidades nacionales e internacionales, se valúan a su valor de costo actualizado, a la fecha de cierre, más los productos financieros devengados.

- Letras y Bonos del Tesoro General de la Nación y en otras entidades no financieras

Se valúan al que resulte menor entre el costo de adquisición del activo, más los rendimientos devengados por cobrar y su valor de mercado o su valor presente (VP), según se trate de valores cotizados o no en bolsa, respectivamente. Cuando el valor de mercado o valor presente (VP) resulta menor, se contabiliza una provisión por desvalorización por el déficit y se suspende el reconocimiento contable de los rendimientos devengados, si dicho reconocimiento origina una sobrevaluación respecto al valor de mercado o valor presente (VP).

- Bonos de inversión

A su valor de costo, menos su correspondiente provisión por desvalorización.

- Acciones telefónicas

A su valor de mercado o valor presente (VP).

Otras inversiones

Las otras inversiones se valúan al costo de adquisición actualizado al 31 de diciembre de 2007 en función a la variación en la cotización del dólar estadounidense con respecto al Boliviano, más los intereses devengados al cierre de cada ejercicio. A partir del 1 de enero de 2008, dichas inversiones se valúan al

**NOTAS A LOS ESTADOS FINANCIEROS
Al 30 de Septiembre de 2009 y 31 de Diciembre de 2008**

costo de adquisición más los intereses devengados.

d) Otras cuentas por cobrar

Los saldos de las cuentas por cobrar comprenden los derechos derivados de algunas operaciones de intermediación financiera no incluidos en el grupo de cartera, pagos anticipados y créditos diversos a favor del Banco, registrados a su valor de costo.

La previsión para cuentas incobrables al 30 de septiembre de 2009 y 31 de diciembre de 2008 por Bs2.788.279 y Bs4.207.597, respectivamente, está destinada a cubrir posibles pérdidas que pudieran producirse en la recuperación de estos derechos.

e) Bienes realizables

Los bienes realizables están registrados en sus valores de adjudicación o valores de libros o valores estimados de realización, el que fuese menor. Dichos bienes no son actualizados y además, según lo dispuesto por el Artículo 57° de la Ley N° 1488, de Bancos y Entidades Financieras de fecha 14 de abril de 1993, se constituye una previsión por desvalorización de por lo menos el 20% anual sobre el valor incorporado, si es que no son vendidos dentro del plazo de tenencia, que es de un año en el caso de bienes muebles y dos años para bienes inmuebles.

Sin embargo, de acuerdo al Artículo 13° de la LEY DEL FONDO ESPECIAL DE REACTIVACION ECONOMICA Y FORTALECIMIENTO DE ENTIDADES DE INTERMEDIACION FINANCIERA, excepcionalmente y en forma temporal hasta el 31 de diciembre de 2002, en los bienes recibidos en recuperación de crédito entre 1° de enero de 1999 y 31 de diciembre de 2002, los plazos de tenencia son ampliados de uno (1) a dos (2) años para los bienes muebles y de dos (2) a tres (3) años para los bienes inmuebles, desde la fecha de adjudicación. Para los bienes recibidos a partir del 1° de enero de 2003, de acuerdo al Artículo 57° de Ley 2297 (modificatoria de la Ley 1488), el plazo de tenencia es de un (1) año y deberán constituirse previsiones por desvalorización a la fecha de adjudicación 25%, al menos 50% al final del primer año y 100% al cumplirse el segundo año.

Hasta el 31 de diciembre de 2007, según lo dispuesto por la Norma de Contabilidad N° 3 del Colegio de Auditores de Bolivia, este tipo de activo debía ser reexpresado por la variación del boliviano respecto al dólar estadounidense. La diferencia entre ambos procedimientos no es material en relación con los estados financieros tomados en su conjunto.

Según lo dispuesto por la Superintendencia de Bancos y Entidades Financieras mediante Resolución SB N° 119/96 de aplicación a partir del 1° de enero de 1997, si el Banco se adjudica o recibe en dación de pago, bienes por cancelación de conceptos distintos a la amortización de capital, tales como intereses, recuperación de gastos y otros, éstos deben registrarse a valor Bs1.

La previsión por desvalorización de bienes realizables al 30 de septiembre de 2009 y 31 diciembre de 2008 por Bs19.352.984 y Bs19.759.096 respectivamente, montos que aunque fueron constituidos por exceso de plazo de tenencia pueden ser utilizados para neutralizar las pérdidas que pudieran producirse en la realización de estos bienes.

f) Bienes de uso

Los bienes de uso incorporados hasta el 31 de diciembre de 2007, se encuentran valuados al valor de adquisición en moneda nacional actualizado a tipo cambio de cierre de esa fecha, Bs7.57 por dólar estadounidense. Las incorporaciones efectuadas a partir de enero de 2008, se valúan al valor de adquisición en moneda nacional.

BANCO GANADERO S.A.

NOTAS A LOS ESTADOS FINANCIEROS

Al 30 de Septiembre de 2009 y 31 de Diciembre de 2008

La depreciación de cada ejercicio es calculada bajo el método de línea recta usando tasas anuales suficientes para extinguir el valor de los bienes al final de su vida útil estimada.

Los mantenimientos, reparaciones, renovaciones y mejoras que no extienden la vida útil de los bienes son cargados a los resultados del ejercicio en el que se incurren.

g) Otros activos

- Bienes diversos

Los bienes diversos se registran a su valor de adquisición, y se contabilizan en cuentas de resultados (gasto), en función del gasto que se realiza mensualmente; hasta el 31 de diciembre de 2007, eran sujetos de ajuste por inflación en función a la variación de la cotización de dólar estadounidense en relación al boliviano, en cumplimiento a normas contables emitidas por la Superintendencia de Bancos y Entidades Financieras de Bolivia. A partir de dicha fecha, no se actualizan.

- Cargos diferidos

Los cargos diferidos, se registran al valor de costo y se dividen en: a) gastos de organización y b) mejoras en instalaciones en inmuebles alquilados; los primeros, se amortizan aplicando la tasa del 25% anual, las mejoras en instalaciones en inmuebles alquilados, se amortizan en función de la duración del contrato de locación correspondiente.

- Partidas pendientes de imputación

Las partidas pendientes de imputación se refieren, en su mayoría, a operaciones transitorias a ser regularizadas los primeros días, después del cierre del ejercicio.

h) Previsiones y provisiones

Las provisiones y provisiones, tanto en el activo como en el pasivo, se efectúan en cumplimiento a normas contables establecidas por la Superintendencia de Bancos y Entidades Financieras de Bolivia en el Manual de Cuentas para Bancos y Entidades Financieras, circulares específicas y regulaciones legales vigentes.

i) Previsión para indemnizaciones al personal

Se constituye para todo el personal por el total del pasivo, contingente o cierto, devengado al cierre de cada ejercicio.

j) Patrimonio Neto

Al 30 de septiembre de 2009, el patrimonio del Banco se registra a valores históricos registrados a partir del 01 de enero de 2008. En cumplimiento a la circular SB/585/2008 emitida por la Superintendencia de Bancos y Entidades Financieras, no se ha efectuado la actualización por inflación. Sin embargo, se ha constituido una reserva, originada en la diferencia entre la actualización de activos no monetarios y el patrimonio neto al 31 de agosto de 2008, por Bs6.221.791, que se registra en la cuenta del Patrimonio "Otras reservas obligatorias no distribuibles", con cargo en los resultados del ejercicio.

Al 31 de diciembre de 2007, el Banco ajusta el total del patrimonio en base a lo dispuesto por la Norma de Contabilidad N° 3 del Colegio de Auditores de Bolivia, vigente a esa fecha, actualizándolo en función de la variación en la cotización oficial del dólar estadounidense respecto al boliviano. El ajuste

BANCO GANADERO S.A.

NOTAS A LOS ESTADOS FINANCIEROS

Al 30 de Septiembre de 2009 y 31 de Diciembre de 2008

del capital pagado, reservas y utilidades retenidas no apropiadas se registra en la cuenta del Patrimonio Neto "Reservas por Ajuste Global del Patrimonio no Distribuible". La contrapartida de estos ajustes se refleja en la cuenta de resultados "Ajuste por inflación".

k) Resultados del ejercicio

El Banco determina los resultados del 1º de enero de 2009 al 30 de septiembre de 2009 de acuerdo con lo requerido por la Circular SB/585/2008 emitida por la SBEF y al 31 de diciembre de 2007 de acuerdo con lo requerido por los principios de contabilidad generalmente aceptados en Bolivia y la resolución SB N° 172/2007 emitida por la SBEF el 27 de diciembre de 2007, la cual es concordante con la Norma Contable 3 emitida por el Consejo Técnico Nacional de Auditoría y Contabilidad del Colegio de Auditores o Contadores Públicos Autorizados de Bolivia el 11 de enero de 2008.

l) Productos financieros devengados y comisiones ganadas

Los productos financieros ganados son registrados por el sistema de lo devengado sobre la cartera vigente, excepto los correspondientes a aquellos créditos calificados D, E, F, G y H al 30 de septiembre de 2009 y 31 de diciembre de 2008. Los productos financieros ganados sobre cartera vencida y en ejecución y sobre cartera vigente calificada en las categorías señaladas no se reconocen hasta el momento de su percepción.

Los productos financieros ganados sobre las inversiones temporarias e inversiones permanentes de renta fija son registrados en función del método de lo devengado. Las comisiones ganadas son contabilizadas por el método de lo devengado.

m) Cargos financieros pagados

Los gastos financieros son contabilizados por el método de lo devengado.

n) Impuesto a las Utilidades de las Empresas

El Banco, en lo que respecta al Impuesto a las Utilidades de las Empresas, está sujeto al régimen tributario establecido en la Ley N° 843, modificada con la Ley N° 1606. La tasa de impuesto es del 25%, y es considerado como pago a cuenta del Impuesto a las Transacciones.

o) Tratamiento de los efectos contables de disposiciones legales

El Banco ha cumplido con las disposiciones legales que rigen sus actividades revelando su tratamiento contable en los estados financieros y sus notas, de acuerdo con los principios de contabilidad generalmente aceptados en Bolivia y las normas contables emitidas por la ASFI

NOTA 3 - CAMBIOS EN LAS POLITICAS Y ESTIMACIONES CONTABLES

Los principales cambios producidos en las políticas, prácticas y estimaciones contables aplicables, son los siguientes:

Como se menciona en la Nota 2.1 anterior, del 1º de enero de 2009 al 30 de septiembre de 2009, los estados financieros del Banco han sido preparados de acuerdo con los lineamientos generales establecidos por la ASFI en el Manual de Cuentas para Bancos y Entidades Financieras vigente y considerando lo dispuesto en la circular SB/585/2008 que dispone que "los rubros no monetarios (bienes de uso, otros activos, patrimonio y cuentas de resultados) que las entidades mantengan, no se ajustarán a moneda constante salvo que en el entorno económico del país se presenten características

BANCO GANADERO S.A.

NOTAS A LOS ESTADOS FINANCIEROS

Al 30 de Septiembre de 2009 y 31 de Diciembre de 2008

hiperinflacionarias ocasionando que los estados financieros requieran reexpresión y la Superintendencia de Bancos y Entidades Financieras se pronuncie al respecto”.

Al 31 de diciembre de 2007, los estados financieros del Banco han sido preparados de acuerdo con los lineamientos generales establecidos por la Superintendencia de Bancos y Entidades Financieras en el Manual de Cuentas para Bancos y Entidades Financieras vigente a esa fecha, situación que es coincidente con los principios de contabilidad generalmente aceptados en Bolivia, excepto lo indicado en la Nota 2.1 anterior.

Mediante circular SB/590/2008 de 14 de octubre de 2008, se establece la constitución de una previsión genérica cíclica que “se determina para evitar subestimar los riesgos en tiempos en los que el ciclo económico es creciente y contar con una cobertura para pérdidas no identificadas en aquellos préstamos en los que el deterioro aún no se ha materializado”. Esta previsión se presenta en las cuentas de pasivo y se constituirá en 36 cuotas, posteriormente mediante circular SB/604/08 del 29 de diciembre de 2008 se adelantó el cronograma en 6 cuotas, siendo que el 31 de diciembre de 2008, se constituyó una previsión genérica cíclica por Bs9.271.093 equivalentes a US\$ 1.330.142 y al 30 de junio de 2009 por Bs10.696.496 equivalentes a US\$ 1.534.648.

Mediante circular SB/594/2008 de 25 de noviembre de 2008, la Superintendencia de Bancos y Entidades Financieras dispone que “las cifras de los estados financieros de gestiones anteriores deben presentarse sin ser reexpresadas a moneda constante de la fecha de cierre. Asimismo, dichas cifras deben presentarse reclasificadas por los cambios de exposición que se apliquen en los estados financieros de la última gestión.” En cumplimiento a esta disposición, los presentes estados financieros no exponen los saldos de las cuentas de los estados financieros al 31 de diciembre de 2007 reexpresadas y se efectuó la reclasificación de los ajustes por inflación en el estado de ganancias y pérdidas por Bs3.217.894.

Mediante circular SB/604/2008 de 29 de diciembre de 2008, la Superintendencia de Bancos y Entidades Financieras dispone que “las EIF constituirán provisiones específicas diferenciadas por moneda sobre el saldo del crédito directo y contingente de sus prestatarios, según los porcentajes siguientes:

<u>Categoría</u>	<u>% de previsión operaciones MN y UFV</u>	<u>% de previsión y operaciones ME y MVDOL</u>
A	1%	2.5%
B	5%	5%
C*	10%	10%
D	20%	20%
E*	30%	30%
F	50%	50%
G*	80%	80%
H	100%	100%

El monto de previsión específica a constituir por la cartera calificada “A” en moneda extranjera y moneda nacional con mantenimiento de valor, debe ser calculado en función del Coeficiente de Adecuación Patrimonial (CAP) de cada entidad, vigente el día anterior a la fecha de constitución tomando en cuenta los criterios que se detallan a continuación:

BANCO GANADERO S.A.

NOTAS A LOS ESTADOS FINANCIEROS

Al 30 de Septiembre de 2009 y 31 de Diciembre de 2008

<u>Niveles de CAP</u>	<u>% de constitución operaciones ME y MVDOL</u>
Entre 10% y 11%	100%
Mayor a 11% y menor o igual a 12%	95%
Mayor a 12% y menor o igual a 13%	90%
Mayor a 13% y menor o igual a 15%	85%
Mayor a 15% y menor o igual a 18%	80%
Mayor a 18% y menor o igual a 20%	75%
Mayor a 20% y menor o igual a 25%	70%
Mayor a 25% y menor o igual a 30%	65%
Mayor a 30% y menor o igual a 40%	60%
Mayor a 40%	55%

Como resultado de la aplicación de esta disposición, al 31 de diciembre de 2008 el Banco constituyó provisiones específicas para créditos calificados "A" originados en moneda extranjera por Bs9.781.921 equivalentes a US\$ 1.403.432.

NOTA 4 – ACTIVOS SUJETOS A RESTRICCIONES

Al 30 de septiembre de 2009 y 31 de diciembre 2008 existen los siguientes activos sujetos a restricciones:

	<u>2009</u>	<u>2008</u>
	<u>Bs</u>	<u>Bs</u>
Depósitos en el B.C.B.	358,676,077	448,796,530
Títulos valores del BCB vendidos con pacto de recompra	-	-
Cuotas de participación Fondo RAL afectados a encaje legal	362,575,449	243,694,641
Títulos valores de entidades financieras del país con otras restricciones	56,757,859	16,925,917
Títulos valores de ent. públicas no financieras del país adquiridos con pacto de reventa	62,477,694	41,727,220
Títulos valores de ent. financieras adquiridas con pacto de reventa	-	-
Total activos sujetos a restricciones	<u>840,487,079</u>	<u>751,144,308</u>

NOTA 5 – ACTIVOS Y PASIVOS CORRIENTES Y NO CORRIENTES

Los activos y pasivos, corrientes y no corrientes, se componen como sigue:

BANCO GANADERO S.A.**NOTAS A LOS ESTADOS FINANCIEROS****Al 30 de Septiembre de 2009 y 31 de Diciembre de 2008**

Al 30 de septiembre de 2009:

	<u>Corriente</u>	<u>No Corriente</u>	<u>Total</u>
	<u>Bs</u>	<u>Bs</u>	<u>Bs</u>
<u>ACTIVOS</u>			
Disponibilidades	716,261,801		716,261,801
Inversiones temporarias	1,108,329,519		1,108,329,519
Cartera	392,771,204	1,360,268,179	1,753,039,383
Otras cuentas por cobrar	13,269,794		13,269,794
Bienes realizables	1,834,306		1,834,306
Inversiones permanentes	66,521,853	22,093,954	88,615,807
Bienes de uso	-	74,651,553	74,651,553
Otros activos	6,568,138	3,183,210	9,751,348
TOTAL ACTIVOS	2,305,556,615	1,460,196,896	3,765,753,511
<u>PASIVOS</u>			
Obligaciones con el público	1,215,158,189	1,976,844,159	3,192,002,348
Obligaciones con instituciones fiscales	183,929		183,929
Obligaciones con bancos y entidades de financiamiento	184,568,809	22,856,224	207,425,033
Cuentas por pagar	19,928,910	71,171,800	91,100,710
Previsiones	-	22,685,132	22,685,132
Obligaciones subordinadas	-	58,055,658	58,055,658
TOTAL PASIVOS	1,419,839,837	2,151,612,973	3,571,452,810

Al 31 de diciembre de 2008

BANCO GANADERO S.A.

NOTAS A LOS ESTADOS FINANCIEROS

Al 30 de Septiembre de 2009 y 31 de Diciembre de 2008

	<u>Corriente</u>	<u>No Corriente</u>	<u>Total</u>
	<u>Bs</u>	<u>Bs</u>	<u>Bs</u>
ACTIVOS			
Disponibilidades	759,772,474		759,772,474
Inversiones temporarias	917,362,051		917,362,051
Cartera	757,903,853	745,476,667	1,503,380,520
Otras cuentas por cobrar	8,975,505		8,975,505
Bienes realizables	5,161,699		5,161,699
Inversiones permanentes	45,577,882	6,708,254	52,286,136
Bienes de uso		71,386,222	71,386,222
Otros activos	13,773,509	3,092,194	16,865,703
TOTAL ACTIVOS	2,508,526,973	826,663,337	3,335,190,310
PASIVOS			
Obligaciones con el público	1,946,435,250	851,591,804	2,798,027,054
Obligaciones con instituciones fiscales	350,003		350,003
Obligaciones con bancos y entidades de financiamiento	199,145,796	45,254,375	244,400,171
Cuentas por pagar	29,642,022	4,413,940	34,055,962
Previsiones		12,948,144	12,948,144
Obligaciones subordinadas	6,173,949	47,047,501	53,221,450
TOTAL PASIVOS	2,181,747,020	961,255,764	3,143,002,784

La clasificación de activos y pasivos por vencimiento al 30 de septiembre de 2009 y 31 de diciembre de 2008, es la siguiente:

Al 30 de septiembre de 2009

Concepto	<u>A 1 año</u>	<u>A 2 años</u>	<u>A más de</u>	<u>TOTAL</u>
	<u>Bs</u>	<u>Bs</u>	<u>2 años</u>	<u>Bs</u>
	-			
Disponibilidades	716,261,801	-	-	716,261,801
Inversiones temporarias	1,108,329,519	-	-	1,108,329,519
Cartera	392,771,204	95,328,221	1,264,936,958	1,753,036,383
Otras cuentas por cobrar	13,269,794	-	-	13,269,794
Bienes realizables	1,834,306	-	-	1,834,306
Inversiones permanentes	66,521,853	-	22,093,954	88,615,807
Bienes de uso	-	-	74,651,553	74,651,553
Otros activos	6,568,138	-	3,183,210	9,751,348
ACTIVOS	2,305,556,615	95,328,221	1,364,865,675	3,765,750,511
Obligaciones con el público	1,215,158,189	1,624,513,379	352,330,780	3,192,002,348
Obligaciones con instituciones fiscales	183,929	-	-	183,929
Obligaciones con bancos y entidades de financiamiento	184,568,809	21,628,788	1,227,436	207,425,033
Cuentas por pagar	19,928,910	-	71,171,800	91,100,710
Previsiones	-	-	22,685,132	22,685,132
Obligaciones subordinadas	-	9,293,519	48,762,139	58,055,658
PASIVOS	1,419,839,837	1,655,435,686	496,177,287	3,571,452,810

BANCO GANADERO S.A.

NOTAS A LOS ESTADOS FINANCIEROS Al 30 de Septiembre de 2009 y 31 de Diciembre de 2008

Al 31 de diciembre de 2008:

Concepto	A 1 año Bs	A 2 años Bs	A más de 2 años Bs	TOTAL Bs
Disponibilidades	759,772,474	-	-	759,772,474
Inversiones temporarias	917,362,051	-	-	917,362,051
Cartera	757,903,853	162,535,804	582,940,863	1,503,380,520
Otras cuentas por cobrar	8,975,505	-	-	8,975,505
Bienes realizables	5,161,699	-	-	5,161,699
Inversiones permanentes	45,577,882	3,109,711	3,598,543	52,286,136
Bienes de uso	-	-	71,386,222	71,386,222
Otros activos	13,773,509	-	3,092,194	16,865,703
ACTIVOS	2,508,526,973	165,645,515	661,017,822	3,335,190,310
Obligaciones con el público	1,946,435,250	396,100,485	455,491,319	2,798,027,054
Obligaciones con instituciones fiscales	350,003	-	-	350,003
Obligaciones con bancos y entidades de financiamiento	199,145,796	14,854,476	30,399,899	244,400,171
Cuentas por pagar	29,642,022	-	4,413,940	34,055,962
Previsiones	-	-	12,948,144	12,948,144
Obligaciones subordinadas	6,173,949	11,907,200	35,140,301	53,221,450
PASIVOS	2,181,747,020	422,862,161	538,393,603	3,143,002,784

NOTA 6 - OPERACIONES CON PARTES VINCULADAS

Al 30 de septiembre de 2009 y 2008, el Banco mantiene saldos de operaciones pasivas con partes vinculadas, las que originan egresos reconocidos en cada ejercicio.

NOTA 7 - MONEDA EXTRANJERA

Los estados financieros expresados en bolivianos, incluyen el equivalente de saldos en otras monedas (principalmente dólares estadounidenses), y también incluyen operaciones con mantenimiento de valor y en unidades de fomento a la vivienda, de acuerdo con el siguiente detalle:

BANCO GANADERO S.A.**NOTAS A LOS ESTADOS FINANCIEROS****Al 30 de Septiembre de 2009 y 31 de Diciembre de 2008**

Al 30 de septiembre de 2009:

	Moneda extranjera	CMV y UFV	Total
	Bs	Bs	Bs
ACTIVO			
Disponibilidades	422,036,489	6,402,861	428,439,350
Inversiones temporarias	337,110,334	196,053,630	533,163,964
Cartera	1,152,021,289	3,387	1,152,024,676
Otras cuentas por cobrar	8,547,733	-	8,547,733
Inversiones permantentes	46,945,666	5,731,176	52,676,842
Otros activos	1,523,264	-	1,523,264
Total Activos	1,968,184,774	208,191,055	2,176,375,829
PASIVO			
Obligaciones con el público	1,765,954,712	186,684,083	1,952,638,795
Obligaciones con Bancos y Entidades financieras	129,627,639	3,735,308	133,362,947
Otras cuentas por pagar	21,498,676	1,492,004	22,990,680
Previsiones	21,436,693	-	21,436,693
Obligaciones subordinadas	58,055,658	-	58,055,658
	1,996,573,378	191,911,395	2,188,484,773
Posición neta activa (pasiva)	(28,388,604)	16,279,661	(12,108,943)

BANCO GANADERO S.A.**NOTAS A LOS ESTADOS FINANCIEROS****Al 30 de Septiembre de 2009 y 31 de Diciembre de 2008**

Al 31 de diciembre de 2008:

	Moneda extranjera Bs	CMV y UFV Bs	Total Bs
ACTIVO			
Disponibilidades	365,508,345	152,024,886	517,533,231
Inversiones temporarias	173,071,907	494,214,469	667,286,376
Cartera	1,038,635,098	4,743,996	1,043,379,094
Otras cuentas por cobrar	6,169,355	-	6,169,355
Inversiones permantentes	48,439,594	828,242	49,267,836
Otros activos	1,216,073	-	1,216,073
Total Activos	1,633,040,372	651,811,593	2,284,851,965
PASIVO			
Obligaciones con el público	1,394,195,363	644,685,135	2,038,880,498
Obligaciones con Bancos y Entidades financieras	191,914,484	5,788,810	197,703,294
Otras cuentas por pagar	13,210,484	58,282	13,268,766
Previsiones	11,079,098	-	11,079,098
Obligaciones subordinadas	53,221,450	-	53,221,450
	1,663,620,879	650,532,227	2,314,153,106
Posición neta activa (pasiva)	(30,580,507)	1,279,366	(29,301,141)

Los activos y pasivos en moneda extranjera han sido convertidos a bolivianos al tipo de cambio oficial vigente al 30 de septiembre de 2009 de Bs6.97 por \$us. 1 (al 31 de diciembre de 2008 de Bs6.97 por \$us. 1), o su equivalente en otras monedas.

NOTA 8 - COMPOSICION DE LOS GRUPOS DE LOS ESTADOS FINANCIEROS

Los estados financieros al 30 de septiembre de 2009 y 31 de diciembre de 2008, están compuestos por los siguientes grupos:

BANCO GANADERO S.A.**NOTAS A LOS ESTADOS FINANCIEROS****Al 30 de Septiembre de 2009 y 31 de Diciembre de 2008****a) DISPONIBILIDADES**

La composición del grupo al 30 de septiembre de 2009 y 31 de diciembre de 2008, es la siguiente:

	<u>2009</u>	<u>2008</u>
	<u>Bs</u>	<u>Bs</u>
Caja	274,648,528	251,136,681
Banco Central de Bolivia (Nota 4)	358,676,077	448,796,530
Banco y corresponsales del país	7,811,281	4,827,449
Banco y corresponsales del exterior	72,133,515	53,549,843
Documentos de cobro inmediato	2,992,400	1,461,971
	<u>716,261,801</u>	<u>759,772,474</u>

b) INVERSIONES TEMPORARIAS

La composición del grupo al 30 de septiembre de 2009 y 31 de diciembre de 2008, es la siguiente:

	<u>2009</u>	<u>2008</u>
	<u>Bs</u>	<u>Bs</u>
Inversiones en el Banco Central de Bolivia	499,037,665	566,244,829
Inversiones en entidades financieras del país	5,489,993	9,266,938
Inversiones en entidades públicas	97,934,518	22,529,133
Titulos valores de entidades del sector público no financiero		
Participación en fondo de inversión	12,765,480	7,382,275
Inversiones de disponibilidad restringida (*)	481,811,002	302,347,778
Productos financieros devengados por cobrar	11,290,861	9,591,098
	<u>1,108,329,519</u>	<u>917,362,051</u>

(*) Tal como se expone en la Nota 4, estas inversiones están sujetas a restricciones por lo que se incluyen bajo la característica de inversiones de disponibilidad restringida.

c) CARTERA DIRECTA Y CONTINGENTE

Al 30 de septiembre de 2009 y 31 de diciembre de 2008, se compone de lo siguiente:

BANCO GANADERO S.A.**NOTAS A LOS ESTADOS FINANCIEROS****Al 30 de Septiembre de 2009 y 31 de Diciembre de 2008**

	<u>2009</u>	<u>2008</u>
	<u>Bs</u>	<u>Bs</u>
<u>CARTERA</u>		
Cartera vigente	1,526,114,176	1,309,248,420
Cartera reprogramada o reestructurada vigente	208,980,335	175,909,587
	<u>1,735,094,511</u>	<u>1,485,158,007</u>
Cartera vencida	4,315,659	3,018,669
Cartera reprogramada o reestructurada vencida	1,975,779	252,303
	<u>6,291,438</u>	<u>3,270,972</u>
Cartera en ejecución	13,244,868	13,702,649
Cartera reprogramada o reestructurada ejecución	23,842,516	26,277,129
	<u>37,087,384</u>	<u>39,979,778</u>
Cartera bruta	1,778,473,333	1,528,408,757
Productos financieros devengados por cobrar	25,061,927	23,088,412
Previsión específica para incobrabilidad de cartera	(44,310,947)	(48,116,649)
Previsión genérica para incobrabilidad de cartera	<u>(6,187,930)</u>	<u>-</u>
	<u>1,753,036,383</u>	<u>1,503,380,520</u>
<u>CARTERA CONTINGENTE</u>		
Cartas de crédito emitidas vista	19,398,480	7,128,123
Cartas de crédito emitidas diferidas	6,573,492	1,442,181
Cartas de crédito con prepagos	454,449	-
Cartas de crédito stand by	4,474,119	4,901,155
Avales	20,910	160,310
Boletas de garantía contragarantizadas	7,658,770	4,395,283
Boletas de garantía no contragarantizadas	230,490,469	206,827,497
Garantías a primer requerimiento	87,165	1,018
Líneas de crédito comprometidas	<u>84,879,903</u>	<u>72,266,924</u>
	<u>354,037,757</u>	<u>297,122,492</u>
<u>PREVISIÓN PARA ACTIVOS CONTINGENTES</u>		
Previsión específica (Nota 8L)	<u>(2,319,752)</u>	<u>(3,677,051)</u>
	<u>(2,319,752)</u>	<u>(3,677,051)</u>

BANCO GANADERO S.A.**NOTAS A LOS ESTADOS FINANCIEROS****Al 30 de Septiembre de 2009 y 31 de Diciembre de 2008**

c.1) Clasificación de cartera por tipo de crédito:

Al 30 de septiembre de 2009, (Expresado en bolivianos):

	Cartera vigente	Cartera vencida	Cartera en ejecución	Contin- gentes	Previsión
Comerciales	1,315,351,056	3,822,805	33,592,477	278,789,500	37,941,983
De vivienda	81,714,581	1,254,745	1,460,005	75,248,257	3,634,261
Consumo	338,028,874	1,213,888	2,034,903	-	5,054,456
TOTALES	1,735,094,511	6,291,438	37,087,384	354,037,757	46,630,700

Al 31 de diciembre de 2008:

	Cartera vigente	Cartera vencida	Cartera en ejecución	Contin- gentes	Previsión
Comerciales	1,101,747,071	759,378	37,055,558	232,013,670	43,599,549
De vivienda	311,782,237	1,810,900	1,940,244	-	4,996,884
Consumo	71,628,699	700,694	983,976	65,108,822	3,197,267
TOTALES	1,485,158,007	3,270,972	39,979,778	297,122,492	51,793,700

BANCO GANADERO S.A.**NOTAS A LOS ESTADOS FINANCIEROS****Al 30 de Septiembre de 2009 y 31 de Diciembre de 2008**

c.2) Clasificación de cartera por sector económico:

Al 30 de septiembre de 2009:

	Cartera vigente	Cartera vencida	Cartera ejecución	Contin- gentes	Previsión
Agricultura	160,866,316	1,358,183	982,570	6,144,837	5,198,361
Caza silvicultura y pesca	7,480,154	-	9,824	125,481	36,407
Extracción de petróleo crudo y gas natural	22,871,718	769	313,650	10,596,863	447,074
Minerales metálicos y no metálicos	4,074,493	-	617,523	322,106	311,168
Industria manufacturera	471,114,031	23,909	8,861,921	13,673,942	10,874,660
Producción y distribución de energía eléctrica	36,528,276	9,663	-	961,955	833,242
Construcción	215,357,137	2,808,888	5,709,216	181,997,273	6,622,451
Venta al por mayor y menor	289,589,230	394,549	12,220,190	23,645,673	10,491,672
Hoteles y restaurantes	7,785,563	244,524	122,846	782,139	289,773
Transporte, almacenamiento y comunicaciones	57,299,373	4,553	1,978,610	15,980,463	1,679,169
Intermediación financiera	19,786,316	73,907	43,213	15,477,143	453,951
Serv. inmobiliarios empresariales y de alquiler	354,198,675	751,557	4,999,240	31,512,321	6,669,463
Administración pública defensa y seguridad	7,773,332	8,904	46,587	1,151,627	78,485
Educación	36,354,715	77,329	181,804	2,814,697	627,408
Servicios sociales comunales y personales	43,215,632	508,709	954,535	43,820,331	1,862,305
Servicio de hogares privados	118	-	-	45,782	115
Servicio de organizaciones y órganos extrat.	310,367	25,995	509	616,987	86,448
Actividades atípicas	489,065	-	45,146	4,368,138	68,548
TOTALES	1,735,094,511	6,291,438	37,087,384	354,037,757	46,630,700

Al 31 de diciembre de 2008:

	Cartera vigente	Cartera vencida	Cartera ejecución	Contin- gentes	Previsión
Agricultura	135,648,963	119,153	1,197,598	5,497,119	4,041,934
Caza silvicultura y pesca	9,368,874	224	9,690	109,074	269,188
Extracción de petróleo crudo y gas natural	26,672,527	751	314,740	9,986,051	1,049,023
Minerales metálicos y no metálicos	4,079,760	-	617,523	328,040	142,578
Industria manufacturera	382,138,939	11,077	8,996,094	5,987,133	11,267,405
Producción y distribución de energía eléctrica	2,775,669	6,299	-	292,133	87,218
Construcción	199,376,065	304,869	7,035,713	152,819,861	10,200,716
Venta al por mayor y menor	220,868,719	751,446	13,908,097	19,699,070	7,241,272
Hoteles y restaurantes	9,422,060	-	119,832	759,372	292,266
Transporte, almacenamiento y comunicaciones	39,364,495	7,890	1,502,579	6,163,091	1,334,557
Intermediación financiera	22,568,888	81,909	32,450	11,746,501	976,836
Serv. inmobiliarios empresariales y de alquiler	313,240,745	1,609,680	4,821,519	26,694,321	9,827,052
Administración pública defensa y seguridad	23,021,920	26,557	19,130	1,078,662	685,074
Educación	41,852,644	11,885	651,261	2,586,707	1,279,641
Servicios sociales comunales y personales	53,757,441	333,291	709,345	50,645,324	2,991,681
Servicio de hogares privados	13,155	-	-	32,745	1,302
Servicio de organizaciones y órganos extrat.	336,016	5,941	-	517,180	24,375
Actividades atípicas	651,127	-	44,207	2,180,108	81,582
TOTALES	1,485,158,007	3,270,972	39,979,778	297,122,492	51,793,700

BANCO GANADERO S.A.**NOTAS A LOS ESTADOS FINANCIEROS****Al 30 de Septiembre de 2009 y 31 de Diciembre de 2008**

c.3) Clasificación de cartera por tipo de garantía:

Al 30 de septiembre de 2009, (Expresado en bolivianos):

	Cartera vigente	Cartera vencida	Cartera en ejecución	Contin- gentes	Previsión
Créd. autoli- quidables	33,625,516	-	-	22,615,600	-
Hipotecaria	1,015,743,604	4,460,481	30,329,869	200,697,375	28,877,383
Títulos valores	55,171,090	1,176,556	1,183,126	144,088	1,940,481
Prendaria	235,849,243	-	5,523,614	18,316,750	5,613,927
Warrant	122,788,305	-	-	5,596,737	712,501
Otros	271,916,753	654,400	50,775	106,667,207	9,486,408
TOTALES	1,735,094,511	6,291,437	37,087,384	354,037,757	46,630,700

Al 31 de diciembre de 2008 (Expresado en Bolivianos):

	Cartera vigente	Cartera vencida	Cartera en ejecución	Contin- gentes	Previsión
Créd. autoli- quidables	55,536,084	488,008	-	24,938,019	49,981
Hipotecaria	848,773,640	1,737,974	33,698,565	157,425,249	31,904,666
Títulos valores	46,733,041	671,501	1,099,734	126,490	2,168,458
Prendaria	199,777,681	-	5,134,283	16,079,708	6,273,477
Warrant	104,008,656	-	-	4,913,202	796,208
Otros	230,328,905	373,489	47,196	93,639,824	10,600,910
TOTALES	1,485,158,007	3,270,972	39,979,778	297,122,492	51,793,700

BANCO GANADERO S.A.**NOTAS A LOS ESTADOS FINANCIEROS****Al 30 de Septiembre de 2009 y 31 de Diciembre de 2008**

c.4) Clasificación de cartera por calificación en montos y porcentajes:

Al 30 de septiembre de 2009:

	Cartera vigente	Cartera vencida	Cartera en ejecución	Conti- gentes	Total Cartera	%	Previsión	%
A Categoría A	1,677,694,112	966,596	7,305	338,578,369	2,017,246,382	94.59%	20,419,504	1.01%
B Categoría B	24,668,120	2,667,777	-	12,666,321	40,002,218	1.88%	1,290,522	3.23%
C Categoría C	6,782,497	955,703	-	1,975,294	9,713,494	0.46%	557,203	5.74%
D Categoría D	3,674,503	801,864	400,373	352,859	5,229,599	0.25%	665,825	12.73%
E Categoría E	2,421,945	-	-	-	2,421,945	0.11%	363,292	15.00%
F Categoría F	15,801,912	899,498	26,064,731	224,242	42,990,383	2.02%	12,676,998	29.49%
G Categoría G	3,442,482	-	3,291,146	-	6,733,628	0.32%	3,850,413	57.18%
H Categoría H	608,940	-	7,323,830	240,672	8,173,443	0.37%	6,806,943	83.28%
TOTALES	1,735,094,511	6,291,438	37,087,384	354,037,757	2,132,511,091	100.00%	46,630,700	

Al 31 de diciembre de 2008:

	Cartera vigente	Cartera vencida	Cartera en ejecución	Conti- gentes	Total Cartera	%	Previsión	%
A Categoría A	1,414,492,669	514,904	-	290,409,576	1,705,417,149	93.42%	22,274,426	1.31%
B Categoría B	27,568,074	1,739,987	-	4,850,977	34,159,038	1.87%	1,013,226	2.97%
C Categoría C	6,177,285	-	-	1,290,019	7,467,304	0.41%	410,538	5.50%
D Categoría D	3,743,379	380,495	24,833	349,449	4,498,156	0.25%	536,325	11.92%
E Categoría E	2,841,481	-	-	-	2,841,481	0.16%	468,042	16.47%
F Categoría F	26,683,649	615,050	28,617,340	120,668	56,036,707	3.07%	16,283,165	29.06%
G Categoría G	3,554,000	-	3,564,260	-	7,118,260	0.39%	4,054,004	56.95%
H Categoría H	97,470	20,536	7,773,345	101,803	7,993,154	0.43%	6,753,974	84.50%
TOTALES	1,485,158,007	3,270,972	39,979,778	297,122,492	1,825,531,249	100.00%	51,793,700	

BANCO GANADERO S.A.**NOTAS A LOS ESTADOS FINANCIEROS****Al 30 de Septiembre de 2009 y 31 de Diciembre de 2008**

c.5) Clasificación de cartera por número de clientes en montos y porcentajes:

Al 30 de septiembre de 2009:

	vigente	vencida	en ejecución	gentes	cartera			
1 a 10 mayores	357,350,982	-	-	36,056,147	393,407,129	18%	5,062,770	1%
11 a 50 mayores	488,425,946	-	-	131,146,461	619,572,407	29%	5,680,509	1%
51 a 100 mayores	192,762,294	1,319,523	4,683,252	47,162,226	245,927,295	12%	7,147,205	3%
Otros	696,555,289	4,971,915	32,404,132	139,672,923	873,604,259	41%	28,740,216	3%
TOTALES	1,735,094,511	6,291,438	37,087,384	354,037,757	2,132,511,090	100%	46,630,700	

Al 31 de diciembre de 2008:

	Cartera vigente	Cartera vencida	Cartera en ejecución	Contin- gentes	Total cartera	%	Previsión	%
1 a 10 mayores	276,455,646	-	-	38,134,596	314,590,242	17%	4,999,695	2%
11 a 50 mayores	399,620,920	-	-	102,987,359	502,608,279	28%	6,761,154	1%
51 a 100 mayore	184,426,676	-	7,888,946	36,602,796	228,918,418	13%	9,700,899	4%
Otros	624,654,765	3,270,972	32,090,832	119,397,741	779,414,310	42%	30,331,952	4%
TOTALES	1,485,158,007	3,270,972	39,979,778	297,122,492	1,825,531,249	100%	51,793,700	

BANCO GANADERO S.A.**NOTAS A LOS ESTADOS FINANCIEROS****Al 30 de Septiembre de 2009 y 31 de Diciembre de 2008**

c.6) Evolución de la cartera y contingente de las tres últimas gestiones al 30 de septiembre de 2009 (Expresado en bolivianos)

	<u>Saldos al</u> <u>30/09/2009</u>	<u>Saldos al</u> <u>31/12/2008</u>	<u>Saldos al</u> <u>31/12/2007</u>
CARTERA VIGENTE	1,526,114,176	1,309,248,420	1,048,050,000
CARTERA VENCIDA	4,315,659	3,018,669	2,123,862
CARTERA EJECUCIÓN	13,244,868	13,702,649	25,994,031
CARTERA REPROGRAMADA O REESTRUCTURADA VIGENTE	208,980,335	175,909,587	214,301,162
CARTERA REPROGRAMADA O REESTRUCTURADA VENCIDA	1,975,779	252,303	4,108,769
CARTERA REPROGRAMADA O REESTRUCTURADA EN EJECUCIÓN	23,842,516	26,277,129	40,585,304
CARTERA DIRECTA	1,778,473,333	1,528,408,757	1,335,163,128
CARTERA CONTINGENTE	354,037,757	297,122,492	320,634,645
TOTAL CARTERA	2,132,511,090	1,825,531,249	1,655,797,773
PREVISIÓN ESPECÍFICA PARA INCOBRABILIDAD	44,310,947	48,116,649	49,856,285
PREVISIÓN GENÉRICA PARA INCOBRABILIDAD	6,187,930	0	1,445,762
PREVISIÓN PARA ACTIVOS CONTINGENTES	2,319,752	3,677,051	2,495,504
PREVISIÓN GENÉRICA CÍCLICA	19,967,588	9,271,093	0
TOTAL PREVISIONES	72,786,217	61,064,793	53,797,551
CARGOS POR PREVISIÓN ESPECÍFICA PARA INCOBRABILIDAD	1,817,718	13,270,382	5,548,402
CARGOS POR PREVISIÓN GENÉRICA PARA INCOBRABILIDAD	1,524,695	4,491,198	893,718
CARGOS POR PREVISIÓN GENÉRICA CÍCLICA	10,696,496	9,271,093	0
TOTAL CARGOS POR PREVISIÓN PARA INCOBRABILIDAD	14,038,909	27,032,673	6,442,120
PRODUCTOS POR CARTERA (INGRESOS FINANCIEROS)	117,961,360	138,633,812	122,719,612
PRODUCTOS EN SUSPENSO	28,890,681	29,984,906	53,363,077
LINEAS DE CREDITO OTORGADAS	2,276,013,807	1,674,708,715	1,327,365,058
LINEAS DE CREDITO OTORGADAS Y NO UTILIZADAS	651,306,575	478,908,250	425,522,086
CRÉDITOS CASTIGOS POR INSOLVENCIA	55,902,573	57,046,036	54,426,383
NUMERO DE PRESTATARIOS	8,129	7,546	5,954

BANCO GANADERO S.A.**NOTAS A LOS ESTADOS FINANCIEROS****Al 30 de Septiembre de 2009 y 31 de Diciembre de 2008**

c.7) Conciliación de provisiones de cartera y contingentes del 01 de enero de 2007 al 30 de septiembre de 2009 (Expresado en bolivianos):

CONCEPTO	2009	2008	2007
Previsión inicial	61,064,793	53,797,551	55,815,315
(-) Castigos	1,198,445	6,955,477	2,730,170
(-) Recuperaciones	0	7,136,640	2,479,257
(-) Adjudicación de bienes	842,994	1,849,380	3,362,640
(-) Quitas de capital	276,117	981	82,624
(-) Devaluación de provisiones en M/N	0	0	0
(-) Devaluación de provisiones en M/E	0	3,824,762	0
(-) Traspaso de prev. genérica a otras prev.	0	0	0
(+) Reexpresión de provisiones en M/N	0	0	194,807
(+) Reexpresión de provisiones en UFV	71	1,809	0
(+) Previsión DS 26838 (Nota 3)	0	0	0
(+) Provisiones constituidas	14,038,909	27,032,673	6,442,120
Previsión final	72,786,217	61,064,793	53,797,551

d) OTRAS CUENTAS POR COBRAR

La composición del grupo al 30 de septiembre de 2009 y 31 de diciembre de 2008, es la siguiente:

	<u>2009</u>	<u>2008</u>
	<u>Bs</u>	<u>Bs</u>
Otras operaciones por intermediación financiera	-	-
Anticipo por compra de bienes y servicios	766,286	905,435
Anticipos al personal	77,540	16,591
Alquileres pagados por anticipado	162,716	344,120
Seguros pagados por anticipado	705,372	-
Otros pagos anticipados	133,579	3,427
Comisiones por cobrar	380,488	323,706
Certificado tributario	1,779,534	434,011
Gastos por recuperar	200,560	531,247
Importes entregados en garantía	4,885,555	4,789,963
Otras partidas pendientes de cobro	6,966,443	5,834,602
Previsión para otras cuentas por cobrar	<u>(2,788,279)</u>	<u>(4,207,597)</u>
	<u>13,269,794</u>	<u>8,975,505</u>

BANCO GANADERO S.A.**NOTAS A LOS ESTADOS FINANCIEROS****Al 30 de Septiembre de 2009 y 31 de Diciembre de 2008****e) BIENES REALIZABLES**

La composición del grupo al 30 de septiembre de 2009 y 31 de diciembre de 2008, es la siguiente:

	<u>2009</u>	<u>2008</u>
	<u>Bs</u>	<u>Bs</u>
<u>Bienes inmuebles recibidos en recuperación de créditos</u>		
Dentro del plazo de tenencia	-	11,716,291
Excedidos del plazo de tenencia	20,520,862	10,140,462
Bienes incorporados a partir del 01/01/2003	666,428	3,064,042
<u>Previsiones</u>		
Por exceso en el plazo de tenencia	(19,160,623)	-
Prev.p/tenencia bienes incorporados a partir 1/1/2003	(192,361)	(19,759,096)
	<u>1,834,306</u>	<u>5,161,699</u>

f) INVERSIONES PERMANENTES

La composición del grupo al 30 de septiembre de 2009 y 31 de diciembre de 2008, es la siguiente:

	<u>2009</u>	<u>2008</u>
	<u>Bs</u>	<u>Bs</u>
Inversiones en entidades financieras del país	79,722,197	37,828,042
Inversiones en entidades públicas no financieras	-	7,841,250
Participación en entidades de servicios financieros	5,594,419	5,594,419
Participación en entidades de servicios públicos	944,156	944,157
Participación en entidades sin fines de lucro	278,800	278,800
Productos devengados por cobrar	2,660,492	383,725
Previsión para inversiones permanentes	(584,257)	(584,257)
	<u>88,615,807</u>	<u>52,286,136</u>

BANCO GANADERO S.A.**NOTAS A LOS ESTADOS FINANCIEROS****Al 30 de Septiembre de 2009 y 31 de Diciembre de 2008****g) BIENES DE USO**

La composición del grupo al 30 de septiembre de 2009 y 31 de diciembre de 2008, es la siguiente:

	<u>2009</u>	<u>2008</u>
	<u>Bs</u>	<u>Bs</u>
Terrenos	29,910,468	29,815,989
Edificios	29,990,689	29,645,418
Mobiliario y enseres	10,140,244	10,978,464
Equipo e instalaciones	5,430,377	6,585,604
Equipos de computación	24,096,477	24,871,888
Vehículos	2,064,948	2,064,949
Obras de arte	158,255	158,255
Bienes tomados en arrendamiento financiero	3,567,560	3,567,560
Obras en construcción	6,720,558	2,966,543
	<u>112,079,576</u>	<u>110,654,670</u>
Menos: Depreciaciones acumuladas	<u>(37,428,023)</u>	<u>(39,268,448)</u>
Valores residuales	<u>74,651,553</u>	<u>71,386,222</u>

La depreciación de bienes de uso cargada a resultados al 30 de septiembre de 2009 y 31 de diciembre de 2008, fue de Bs. 4.137.840 y de Bs. 5.368.636 respectivamente.

h) OTROS ACTIVOS

La composición del grupo al 30 de septiembre de 2009 y 31 de diciembre de 2008, es la siguiente:

	<u>2009</u>	<u>2008</u>
	<u>Bs</u>	<u>Bs</u>
Papelería útiles y material de servicios	650,731	783,989
Cargos diferidos	3,804,342	3,092,194
Fallas de caja	5,605	4,968
Fondos fijos no repuestos	19,100	-
Operaciones por liquidar	724,983	704,016
Partidas pendientes por tarjetas de créditos	4,417,758	12,321,144
Activos intangibles- programas y aplicaciones informáticas	169,437	-
Previsión para partidas pendientes de imputación	(40,608)	(40,608)
	<u>9,751,348</u>	<u>16,865,703</u>

BANCO GANADERO S.A.**NOTAS A LOS ESTADOS FINANCIEROS**

Al 30 de Septiembre de 2009 y 31 de Diciembre de 2008

i) OBLIGACIONES CON EL PÚBLICO

La composición del grupo al 30 de septiembre de 2009 y 31 de diciembre de 2008 y 2007, es la siguiente:

	<u>2009</u>	<u>2008</u>	<u>2007</u>
	<u>Bs</u>	<u>Bs</u>	<u>Bs</u>
Obligaciones con el público a la vista	798,839,724	872,353,987	655,722,187
Obligaciones con el público en caja de ahorros	946,122,636	772,327,716	536,752,452
Obligaciones con el público a plazo	1,290,030,357	1,007,184,487	820,178,628
Obligaciones con el público restringidas	114,893,275	122,377,494	104,331,724
Cargos financieros devengados por pagar	42,116,356	23,783,370	19,362,881
	<u>3,192,002,348</u>	<u>2,798,027,054</u>	<u>2,136,347,872</u>

j) OBLIGACIONES CON BANCOS Y ENTIDADES DE FINANCIAMIENTO

La composición del grupo al 30 de septiembre de 2009 y 31 de diciembre de 2008, es la siguiente:

	<u>2009</u>	<u>2008</u>
	<u>Bs</u>	<u>Bs</u>
<u>Obligaciones con el Banco Central de Bolivia</u>		
Obligaciones por cartas de crédito diferidas	<u>3,426,800</u>	<u>785,905</u>
	<u>3,426,800</u>	<u>785,905</u>
<u>Obligaciones con otras entidades financieras</u>		
Obligaciones a la vista con entidades financieras del país	67,800,389	53,955,273
Obligaciones con entidades financieras de segundo piso	49,790,578	81,516,424
Obligaciones a plazo con entidades financieras del país	84,991,979	106,892,255
Financiamiento de entidades del exterior a plazo	-	-
Cargos financieros devengados por pagar	<u>1,415,287</u>	<u>1,250,314</u>
	<u>203,998,233</u>	<u>243,614,266</u>
	<u>207,425,033</u>	<u>244,400,171</u>

BANCO GANADERO S.A.**NOTAS A LOS ESTADOS FINANCIEROS**

Al 30 de Septiembre de 2009 y 31 de Diciembre de 2008

k) OTRAS CUENTAS POR PAGAR

La composición del grupo al 30 de septiembre de 2009 y 31 de diciembre de 2008, es la siguiente:

	<u>2009</u>	<u>2008</u>
	<u>Bs</u>	<u>Bs</u>
Por intermediación financiera	972,381	369,719
Diversas	<u>71,171,800</u>	<u>13,418,446</u>
	<u>72,144,181</u>	<u>13,788,165</u>
Provisiones		
Provision para primas	964,468	-
Provision para aguinaldo	1,533,965	-
Beneficios sociales	5,259,530	4,413,940
Impuesto a la propiedad de bienes inmuebles	671,098	552,768
Provisión para otros impuestos	1,492,002	440,600
Otras provisiones	<u>4,905,358</u>	<u>2,852,948</u>
	<u>14,826,421</u>	<u>8,260,256</u>
Partidas pendientes de imputación		
Fallas de caja	116,593	205,503
Operaciones por liquidar	<u>4,013,515</u>	<u>11,802,038</u>
	<u>4,130,108</u>	<u>12,007,541</u>
	<u><u>91,100,710</u></u>	<u><u>34,055,962</u></u>

l) PREVISIONES

La composición del grupo al 30 de septiembre de 2009 y 31 de diciembre de 2008, es la siguiente:

	<u>2009</u>	<u>2008</u>
	<u>Bs</u>	<u>Bs</u>
Previsión para activos contingentes	2,319,752	3,677,051
Previsión genérica cíclica	19,967,589	9,271,093
Otras provisiones	<u>397,791</u>	<u>-</u>
	<u><u>22,685,132</u></u>	<u><u>12,948,144</u></u>

BANCO GANADERO S.A.

NOTAS A LOS ESTADOS FINANCIEROS

Al 30 de Septiembre de 2009 y 31 de Diciembre de 2008

m) OBLIGACIONES SUBORDINADAS

La composición del grupo al 30 de septiembre de 2009 y 31 de diciembre de 2008, es la siguiente:

	<u>2009</u>	<u>2008</u>
	<u>Bs</u>	<u>Bs</u>
Obligaciones PROFOP	-	18,296,250
Bonos subordinados	55,760,000	34,850,000
Cargos financieros devengados por pagar	2,295,658	75,200
	<u>58,055,658</u>	<u>53,221,450</u>

- a) La contratación de este crédito subordinado de NAFIBO SAM fue aprobada mediante Junta Extraordinaria de Accionistas del 20 de noviembre de 2001. El monto total es de US\$ 7.000.000, con un plazo de diez (10) años que se pagará mediante ocho amortizaciones anuales, cada una de US\$ 875.000 a partir del 20 de diciembre de 2005 y los intereses se devengarán sobre el saldo no amortizado del capital, aplicando la Tasa de Interés de Referencia (TRE) calculada por el Banco Central de Bolivia más tres puntos porcentuales (3%).
- b) En fecha 10 de diciembre de 2008, mediante trámite 455893, la Superintendencia de Bancos y Entidades Financieras manifestó su no objeción para que Banco Ganadero S.A. realice la primera emisión de Bonos Subordinados BGA por US\$ 5.000.000. En fecha 24 de diciembre de 2008, la Superintendencia de Pensiones Valores y Seguros autorizó la oferta pública y la inscripción en el Mercado de Valores, de la emisión denominada "Bonos Subordinados Banco Ganadero - Emisión I". Las principales características de la emisión son las siguientes:

Tipo de Valor:	Bonos subordinados a todos los demás pasivos de la Sociedad, obligaciones y redimibles plazo fijo. Una obligación subordinada es todo pasivo subordinado a todos los demás pasivos de la entidad supervisada, disponible para absorber pérdidas cuando los recursos patrimoniales resulten insuficientes.
Monto del programa:	US\$ 10.000.000
Moneda del programa:	Dólares estadounidenses, Bolivianos o Bolivianos con mantenimiento de valor respecto a la UFV u otra moneda.
Destino específico de los fondos:	Capital de operaciones y cartera.
Valor nominal de cada Bono Subordinado, monto, tasa de interés y pago de intereses:	El valor nominal de los bonos es US\$ 1.000. El monto de la emisión N° 1 es US\$ 5.000.000, la tasa de interés es 8,90%, los intereses se pagarán cada 180 días calendario para los cupones 1 al 13 y para el cupón 14 después de los 216 días calendario posteriores al pago del cupón 13.

BANCO GANADERO S.A.

NOTAS A LOS ESTADOS FINANCIEROS

Al 30 de Septiembre de 2009 y 31 de Diciembre de 2008

Fecha de la emisión:	26 de diciembre de 2008.
Fecha de vencimiento de la emisión:	26 de diciembre de 2015.
Forma de pago en colocación primaria de la emisión:	En efectivo.
Forma de colocación primaria y mecanismo de negociación:	Mercado primario bursátil a través de la Bolsa Boliviana de Valores
Precio de colocación primaria:	Mínimamente a la par del valor nominal.
Bolsa en la cual se inscribirá el programa:	Bolsa Boliviana de Valores
Garantías:	Quirografaria, con las limitaciones establecidas en el numeral 6 del Art. 54 de la Ley de Bancos y Entidades Financieras (texto ordenado) hasta el monto total de las obligaciones emergentes de cada emisión.
c) En fecha 08 de abril de 2009, mediante trámite 455893, la Superintendencia de Bancos y Entidades Financieras manifestó su no objeción para que Banco Ganadero S.A. realice la segunda emisión de Bonos Subordinados BGA por US\$ 3.000.000. En fecha 09 de julio de 2009, la Superintendencia de Pensiones Valores y Seguros autorizó la oferta pública y la inscripción en el Mercado de Valores, de la emisión denominada "Bonos Subordinados Banco Ganadero - Emisión 2". Las principales características de la emisión son las siguientes:	
Tipo de Valor:	Bonos subordinados a todos los demás pasivos de la Sociedad, obligaciones y redimibles plazo fijo. Una obligación subordinada es todo pasivo subordinado los demás pasivos de la entidad supervisada, disponible para absorber pérdidas cuando los recursos patrimoniales resulten insuficientes.
Monto del programa:	US\$ 10.000.000
Moneda del programa:	Dólares estadounidenses, Bolivianos o Bolivianos con mantenimiento de valor respecto a la UFV u otra moneda.
Destino específico de los fondos:	Capital de operaciones y cartera.
Valor nominal de cada Bono Subordinado, monto, tasa de interés y pago de intereses:	El valor nominal de los bonos es US\$ 1.000. El monto de la emisión N° 2 es US\$ 3.000.000, la tasa de interés es 8,90%, los intereses se pagarán cada 180 días calendario para los cupones 1 al 13 y para el cupón 14 después de los 216 días calendario posteriores al pago del cupón 13.
Fecha de la emisión:	10 de julio de 2009.

BANCO GANADERO S.A.

NOTAS A LOS ESTADOS FINANCIEROS

Al 30 de Septiembre de 2009 y 31 de Diciembre de 2008

Fecha de vencimiento de la emisión:	09 de julio de 2016.
Forma de pago en colocación primaria de la emisión:	En efectivo.
Forma de colocación primaria y mecanismo de negociación:	Mercado primario bursátil a través de la Bolsa Boliviana de Valores
Precio de colocación primaria:	Mínimamente a la par del valor nominal.
Bolsa en la cual se inscribirá el programa:	Bolsa Boliviana de Valores
Garantías:	Quirografaria, con las limitaciones establecidas en el numeral 6 del Art. 54 de la Ley de Bancos y Entidades Financieras (texto ordenado) hasta el monto total de las obligaciones emergentes de cada emisión.

n) INGRESOS Y GASTOS FINANCIEROS

Los ingresos y gastos financieros al 30 de septiembre de 2009 y 31 de diciembre de 2008, es la siguiente:

n.1) Ingresos financieros

	<u>2009</u>	<u>2008</u>
	<u>Bs</u>	<u>Bs</u>
Disponibilidades	346,776	1,244,837
Inversiones Temporarias	34,747,241	34,881,513
Cartera Vigente	114,847,608	131,769,517
Cartera Vencida	2,266,169	3,977,323
Cartera en Ejecución	847,583	2,886,972
Inversiones Permanentes	5,014,323	2,335,538
Comisión Cartera Contingente	5,731,636	6,582,628
	<u>163,801,336</u>	<u>183,678,328</u>

BANCO GANADERO S.A.**NOTAS A LOS ESTADOS FINANCIEROS****Al 30 de Septiembre de 2009 y 31 de Diciembre de 2008**

n.2) Gastos financieros

	<u>2009</u>	<u>2008</u>
	<u>Bs</u>	<u>Bs</u>
Obligaciones con el público	75,000,575	72,632,141
Obligaciones con bancos y entidades financieras	5,925,699	7,557,597
Cargas por otras cuentas por pagar	3,625	-
Obligaciones subordinadas	3,624,096	1,841,690
	<u>84,553,995</u>	<u>82,031,428</u>

Las tasas promedio al 30 de septiembre de 2009 son: tasa activa del 7.44 % y tasa pasiva del 3.73 %.

o) OTROS INGRESOS Y GASTOS OPERATIVOS

La composición del grupo al 30 de septiembre de 2009 y 31 de diciembre de 2008, es la siguiente:

o.1) Otros ingresos operativos

	<u>2009</u>	<u>2008</u>
	<u>Bs</u>	<u>Bs</u>
Comisiones por servicios	31,338,870	36,176,453
Operaciones de cambio y arbitraje	29,622,862	27,647,586
Ingresos por bienes realizables	6,106,504	11,842,367
Ingresos por inversiones permanentes	704,427	657,222
Ingresos operativos diversos	5,323,487	6,123,127
	<u>73,096,150</u>	<u>82,446,755</u>

o.2) Otros gastos operativos

	<u>2009</u>	<u>2008</u>
	<u>Bs</u>	<u>Bs</u>
Comisiones por servicios	8,650,566	6,891,727
Costo de bienes realizables	6,641,779	17,009,905
Gastos operativos diversos	8,576,363	12,547,949
	<u>23,868,708</u>	<u>36,449,581</u>

BANCO GANADERO S.A.**NOTAS A LOS ESTADOS FINANCIEROS**

Al 30 de Septiembre de 2009 y 31 de Diciembre de 2008

p) RECUPERACIONES DE ACTIVOS FINANCIEROS

Las recuperaciones de activos financieros al 30 septiembre de 2009 y 31 de diciembre de 2008 es la siguiente:

	<u>2009</u>	<u>2008</u>
	<u>Bs</u>	<u>Bs</u>
Por recuperaciones de capital	137,433	214,255
Por recuperaciones de intereses	11,916	-
Por recuperaciones de otros conceptos	16,122	49,121
Disminución previsión específica para incobrabilidad de cartera	19,525	7,136,640
	<u>184,996</u>	<u>7,400,016</u>

q) CARGOS POR INCOBRABILIDAD

La composición del grupo al 30 septiembre de 2009 y 31 de diciembre de 2008, es la siguiente:

	<u>2009</u>	<u>2008</u>
	<u>Bs</u>	<u>Bs</u>
Cargos por previsión específica para cartera incobrable	1,817,718	13,270,382
Cargos por previsión genérica para cartera incobrable	1,524,695	4,491,198
Cargos por previsión para otras cuentas por cobrar	665,356	3,171,628
Cargos por prevision generica ciclica	10,696,496	9,271,093
Perdida por inversiones permanentes financieras	-	144,227
Castigo de productos financieros	18,670	54,006
Pérdidas por partidas pendientes de imputación	-	40,608
	<u>14,722,935</u>	<u>30,443,142</u>

r) INGRESOS Y GASTOS EXTRAORDINARIOS Y DE EJERCICIOS ANTERIORES

En la gestión 2008, el Banco generó un ingreso extraordinario de Bs5.888.425 correspondiente a: i) acciones recibidas de VISA Inc. por Bs2.428.148 y ii) la ganancia por la venta de acciones de VISA Inc. por Bs3.460.277. En la gestión 2009, el Banco no tiene registrado ingresos y gastos extraordinarios. Al 30 de junio de 2008 y 30 de septiembre de 2009, el Banco no tiene registrado ingresos y gastos de gestiones anteriores.

BANCO GANADERO S.A.**NOTAS A LOS ESTADOS FINANCIEROS**

Al 30 de Septiembre de 2009 y 31 de Diciembre de 2008

s) GASTOS DE ADMINISTRACION

La composición del grupo al 30 de septiembre de 2009 y 31 de diciembre de 2008, es la siguiente:

	<u>2009</u>	<u>2008</u>
	<u>Bs</u>	<u>Bs</u>
Gastos de personal	31,606,222	35,711,726
Servicios contratados	10,572,592	11,498,329
Seguros	902,327	1,258,618
Comunicaciones y traslados	3,753,284	4,745,836
Impuestos	6,504,620	7,768,324
Mantenimiento y reparaciones	2,048,784	2,379,531
Depreciación y desvalorización de bienes de uso	4,137,840	5,368,636
Amortización de cargos diferidos	1,268,599	2,284,497
Otros gastos de administración	25,553,785	28,517,259
	<u>86,348,053</u>	<u>99,532,756</u>

t) CUENTAS DE ORDEN

La composición del grupo al 30 de septiembre de 2009 y 31 de diciembre de 2008, es la siguiente:

	<u>2009</u>	<u>2008</u>
	<u>Bs</u>	<u>Bs</u>
Valores y bienes recibidos en custodia	11,157,036	14,399,802
Valores en cobranza	39,249,643	32,621,731
Garantías recibidas	3,535,067,213	3,228,260,425
Cuentas de registro	1,207,639,402	913,398,499
	<u>4,793,113,293</u>	<u>4,188,680,456</u>

NOTA 9 - PATRIMONIO

En el Estado de Cambios en el Patrimonio Neto, se expone los movimientos que tuvieron las cuentas patrimoniales, durante los ejercicios terminados al 30 de septiembre de 2009 y 31 de diciembre de 2008.

BANCO GANADERO S.A.

NOTAS A LOS ESTADOS FINANCIEROS

Al 30 de Septiembre de 2009 y 31 de Diciembre de 2008

a) Capital Autorizado

La Junta Extraordinaria de Accionistas celebrada en fecha 31 de marzo de 1999 aprobó el aumento de capital autorizado hasta el monto de Bs175.815.000. Este aumento fue aprobado por la Superintendencia de Bancos y Entidades Financieras según Resolución SB N° 134/99 del 31 de diciembre de 1999.

b) Capital Pagado

La Junta Ordinaria de Accionistas celebrada en fecha 21 de enero de 2008, resolvió capitalizar el saldo de las utilidades obtenidas en la gestión 2007 por un importe de Bs8.842.000. consecuentemente, el capital pagado al 30 de junio de 2008 asciende la suma de Bs148.506.000. Este aumento fue aprobado

por la Resolución SB N° 044/2008, emitida por la Superintendencia de Bancos y Entidades Financieras en fecha 26 de marzo de 2008.

c) Reserva Legal

De acuerdo con lo dispuesto por la legislación vigente y los estatutos del Banco, debe destinarse una suma no inferior al 10% de las utilidades líquidas y realizadas del ejercicio al fondo de reserva legal, hasta alcanzar el 50% del capital pagado.

NOTA 10 - PONDERACION DE ACTIVOS

La ponderación de activos a nivel consolidado es la siguiente:

Al 30 de septiembre de 2009:

<u>Código</u>	<u>Nombre</u>	<u>Saldo</u> <u>Activo</u> <u>Bs</u>	<u>Coefficiente</u> <u>de riesgo</u>	<u>Activo</u> <u>Computable</u> <u>Bs</u>
Categoría I	Activos con riesgo de 0%	1,741,923,252	0.00	-
Categoría II	Activos con riesgo de 10%	9,175,055	0.10	917,505
Categoría III	Activos con riesgo de 20%	239,591,089	0.20	47,918,218
Categoría IV	Activos con riesgo de 50%	317,031,323	0.50	158,515,662
Categoría V	Activos con riesgo de 75%	142,544,428	0.75	106,908,321
Categoría VI	Activos con riesgo de 100%	<u>1,669,523,123</u>	1.00	<u>1,669,523,123</u>
Totales		<u>4,119,788,270</u>		<u>1,983,782,829</u>
	10% sobre Activo computable			<u>198,378,283</u>
	Patrimonio Neto			<u>222,037,027</u>
	Excedente Patrimonial			<u>23,658,744</u>
	Coefficiente de Suficiencia Patrimonial			<u>11.19%</u>

BANCO GANADERO S.A.

NOTAS A LOS ESTADOS FINANCIEROS

Al 30 de Septiembre de 2009 y 31 de Diciembre de 2008

Al 31 de diciembre de 2008:

<u>Código</u>	<u>Nombre</u>	<u>Saldo</u> <u>Activo</u> <u>Bs</u>	<u>Coefficiente</u> <u>de riesgo</u>	<u>Activo</u> <u>Computable</u> <u>Bs</u>
Categoría I	Activos con riesgo de 0%	1,696,075,464	0.00	-
Categoría II	Activos con riesgo de 10%	9,175,055	0.10	917,505
Categoría III	Activos con riesgo de 20%	138,372,928	0.20	27,674,586
Categoría IV	Activos con riesgo de 50%	288,587,767	0.50	144,293,884
Categoría V	Activos con riesgo de 75%	61,869,621	0.75	46,402,216
Categoría VI	Activos con riesgo de 100%	1,438,231,967	1.00	1,438,231,967
Totales		<u>3,632,312,802</u>		<u>1,657,520,158</u>
10% sobre Activo computable				<u>165,752,016</u>
Patrimonio Neto				<u>187,793,079</u>
Excedente Patrimonial				<u>22,041,063</u>
Coefficiente de Suficiencia Patrimonial				<u>11.33%</u>

NOTA 11 - CONTINGENCIAS

El Banco declara no tener contingencias probables de ninguna naturaleza, más allá de las registradas contablemente.

NOTA 12 - HECHOS POSTERIORES

Con posterioridad al 30 de septiembre de 2009 no se han producido hechos o circunstancias que afecten en forma significativa los presentes estados financieros.

NOTA 13 – AMBITO DE CONSOLIDACION

El Banco no cuenta con filiales o subsidiarias, por lo tanto no corresponde la consolidación de estados financieros.

BANCO GANADERO S.A.**NOTAS A LOS ESTADOS FINANCIEROS****Al 30 de Septiembre de 2009 y 31 de Diciembre de 2008**

Al 31 de diciembre de 2008:

<u>Código</u>	<u>Nombre</u>	<u>Saldo</u> <u>Activo</u> <u>Bs</u>	<u>Coefficiente</u> <u>de riesgo</u>	<u>Activo</u> <u>Computable</u> <u>Bs</u>
Categoría I	Activos con riesgo de 0%	1,696,075,464	0.00	-
Categoría II	Activos con riesgo de 10%	9,175,055	0.10	917,505
Categoría III	Activos con riesgo de 20%	138,372,928	0.20	27,674,586
Categoría IV	Activos con riesgo de 50%	288,587,767	0.50	144,293,884
Categoría V	Activos con riesgo de 75%	61,869,621	0.75	46,402,216
Categoría VI	Activos con riesgo de 100%	<u>1,438,231,967</u>	1.00	<u>1,438,231,967</u>
Totales		<u>3,632,312,802</u>		<u>1,657,520,158</u>
10% sobre Activo computable				<u>165,752,016</u>
Patrimonio Neto				<u>187,793,079</u>
Excedente Patrimonial				<u>22,041,063</u>
Coefficiente de Suficiencia Patrimonial				<u>11.33%</u>

NOTA 11 - CONTINGENCIAS

El Banco declara no tener contingencias probables de ninguna naturaleza, más allá de las registradas contablemente.

NOTA 12 - HECHOS POSTERIORES

Con posterioridad al 30 de septiembre de 2009 no se han producido hechos o circunstancias que afecten en forma significativa los presentes estados financieros.

NOTA 13 – AMBITO DE CONSOLIDACION

El Banco no cuenta con filiales o subsidiarias, por lo tanto no corresponde la consolidación de estados financieros.

Jenny Paola Aguilera García
JEFE DE CONTABILIDAD
CAUS-4422 - CASC 1233

Wilfredo Chacón Argandoña
GERENTE DE MEDIOS

Ronald Gutiérrez López
GERENTE GENERAL