Banco Ganadero S.A. BANGASA, tiene por objeto principal cooperar y participar activamente en el desarrollo económico - financiero y social del país, fomentando el ahorro interno nacional, captando financiamientos internos y externos, facilitando económicamente la creación, expansión y desarrollo de empresas nacionales, incentivando las inversiones nacionales y/o extranjeras, cubriendo los requerimientos crediticios o financieros de los diferentes rubros productivos del país a cuyo efecto el Banco podrá realizar todas las operaciones, actos, contratos y servicios financieros permitidos por las disposiciones legales en vigencia.

NÚMERO DE INSCRIPCIÓN DEL EMISOR EN EL REGISTRO DEL MERCADO DE VALORES DE LA ASFI: SPVS-IV-EM-BGA-057/2000
INSCRIPCIÓN DEL PRESENTE PROGRAMA DE EMISIONES EN EL REGISTRO DEL MERCADO DE VALORES DE ASFI: ASFI/DSVSC-PEB-BGA-003/2018, MEDIANTE RESOLUCIÓN DE LA AUTORIDAD DE SUPERVISION DEL SISTEMA FINANCIERO: ASFI/1316/2018 DE FECHA 28 DE SEPTIEMBRE DE 2018.

PROSPECTO MARCO PARA UN PROGRAMA DE EMISIONES BONOS BANCO GANADERO I

El Prospecto Marco debe ser leído conjuntamente con el Prospecto Complementario de cada Emisión dentro del Programa de Emisiones Bonos Banco Ganadero I correspondiente a los Valores que serán ofrecidos, para acceder a la información necesaria que permita entender todas las implicancias relativas a las Emisiones que serán efectuadas.

DENOMINACIÓN DEL PROGRAMA DE EMISIONES:

"PROGRAMA DE EMISIONES BONOS BANCO GANADERO I"

MONTO AUTORIZADO DEL PROGRAMA DE EMISIONES BONOS BANCO GANADERO I:

Bs.1.000.000.000.-

(Un mil millones 00/100 Bolivianos)

Monto Total del Programa de Emisiones:	Bs. 1.000.000.000.- (Un mil millones 00/100 Bolivianos).
Tipo de Valores a Emitirse:	Bonos obligacionales y redimibles a plazo fijo.
Monto de cada Emisión dentro del Programa:	El monto de cada emisión dentro del Programa de Emisiones será definido por la respectiva Junta General Extraordinaria de Accionistas.
Plazo del Programa de Emisiones de Bonos:	Un mil ochenta (1.080) días calendario computables desde el día siguiente hábil de notificada la Resolución de ASFI, que autorice e inscriba el Programa de Emisiones Bonos Banco Ganadero I en el Registro del Mercado de Valores a cargo de ASFI.
Plazo de colocación del Programa de Emisiones de Bonos:	Ciento Ochenta (180) días calendario computables a partir de la fecha de emisión.
Valor Nominal:	El valor nominal de los Bonos de las Emisiones de Bonos dentro del Programa de Emisiones será definido por la respectiva Junta General Extraordinaria de Accionistas.
Tipo de Interés:	El tipo de interés de las Emisiones dentro del Programa de Emisiones será definido por la respectiva Junta General Extraordinaria de Accionistas
Tasa de Interés:	La Tasa de Interés de las Emisiones de Bonos dentro del Programa de Emisiones podrá ser definida por la respectiva Junta General Extraordinaria de Accionistas, la misma que podrá delegar esta definición a la Gerencia General conjuntamente con el Gerente de Finanzas o el Gerente de Medios.
Garantía:	El Banco se sujetará a lo dispuesto por el inciso e) del artículo 464 de la Ley No 393 de Servicios Financieros.
Moneda en la que se expresarán las Emisiones que forman parte del Programa de Emisiones:	La moneda de las Emisiones que formen parte del Programa de Emisiones podrá ser: bolivianos (Bs) o Dólares de los Estados Unidos de América (US$). Para el caso de Emisiones en Dólares de los Estados Unidos de América, se deberá tomar en cuenta el tipo de cambio oficial de compra de Dólares de los Estados Unidos de América establecido por el Banco Central de Bolivia vigente al día de la fecha de Autorización de la Emisión respectiva. La moneda de cada una de las Emisiones dentro del Programa de Emisiones será determinada por la Junta General Extraordinaria de Accionistas de la Sociedad que autorice cada emisión.
Plazo de la Colocación Primaria De Cada Emisión dentro del Programa De Emisiones:	Ciento ochenta (180) días calendario, computables a partir de la fecha de Emisión contenida en la autorización de Oferta Pública de la ASFI e Inscripción de la correspondiente Emisión dentro del Programa de Emisiones Bonos Banco Ganadero I, en el RMV de la ASFI.
Procedimiento de Colocación Primaria y Mecanismo de Negociación:	Mercado Primario Bursátil a través de la Bolsa Boliviana de Valores S.A.
Modalidad de Colocación:	"A mejor esfuerzo".
Precio de Colocación:	Mínimamente a la par del valor nominal.
Forma de Representación de los Valores:	Mediante anotaciones en cuenta en el Sistema de Registro de Anotaciones en Cuenta a cargo de la Entidad de Deposito de Valores de Bolivia S.A. ("EDV"), de acuerdo a regulaciones legales vigentes.
Forma de Circulación de los Bonos:	A la Orden. La Sociedad reputará como titular de un Bono perteneciente a las Emisiones dentro del Programa de Emisiones Bonos Banco Ganadero I, a quien figure registrado en el Sistema de Registro de Anotaciones en Cuenta a cargo de la EDV. Adicionalmente, los gravámenes sobre los Bonos anotados en cuenta, serán también registrados en el Sistema a cargo de la EDV.
Bolsa en la cual se inscribirá el Programa y sus Emisiones:	Bolsa Boliviana de Valores S.A. ("BBV")

CADA UNA DE LAS EMISIONES DENTRO DEL PROGRAMA DE EMISIONES CONTARA CON UNA CALIFICACION DE RIESGO PRACTICADA POR UNA EMPRESA DEBIDAMENTE AUTORIZADA E INSCRITA EN EL RMV DE LA ASFI. LA CALIFICACION DE RIESGO NO COSNTITUYE UNA SUGERENCIA O RECOMENDACIÓN PARA COMPRAR, VENDER O MANTENER UN VALOR, NI UN AVAL O GARANTIA DE UNA EMISION O SU EMISOR; SINO UN FACTOR COMPLEMENTARIO PARA LA TOMA DE DECISIONES DE SU INVERSION.

VÉASE LA SECCIÓN 4 "FACTORES DE RIESGO", EN LA PÁGINA N° 65 DEL PRESENTE PROSPECTO MARCO DEL PROGRAMA DE EMSIONES, LA CUAL CONTIENE UNA EXPOSICIÓN DE CIERTOS FACTORES QUE DEBERÁN SER CONSIDERADOS POR LOS POTENCIALES ADQUIRIENTES DE LOS VALORES OFRECIDOS.

DISEÑO Y ESTRUCTURACIÓN DEL PROGRAMA DE EMISIONES, ELABORACIÓN DEL PROSPECTO MARCO Y COLOCACIÓN DE LAS EMISIONES COMPRENDIDAS DENTRO DEL PROGRAMA DE EMISIONES:

GanaValores
Agencia de Bolsa S.A.

LA AUTORIDAD DE SUPERVISIÓN DEL SISTEMA FINANCIERO NO SE PRONUNCIA SOBRE LA CALIDAD DE LOS VALORES OFRECIDOS COMO INVERSIÓN NI POR LA SOLVENCIA DEL EMISOR. LA INFORMACIÓN CONTENIDA EN ESTE PROSPECTO MARCO ES DE RESPONSABILIDAD EXCLUSIVA DEL EMISOR Y DEL O LOS RESPONSABLES QUE HAN PARTICIPADO EN SU ELABORACIÓN, CUYOS NOMBRES APARECEN IMPRESOS EN ESTA CUBIERTA.

EL INVERSIONISTA DEBERÁ EVALUAR LA CONVENIENCIA DE LA ADQUISICIÓN DE ESTOS VALORES, TENIENDO PRESENTE QUE ÉL O LOS ÚNICOS RESPONSABLES DEL PAGO DE LOS VALORES SON EL EMISOR Y QUIENES RESULTEN OBLIGADOS A ELLO. LA DOCUMENTACIÓN RELACIONADA CON EL PRESENTE PROGRAMA DE EMISIONES, ES DE CARÁCTER PÚBLICO Y SE ENCUENTRA DISPONIBLE PARA EL PÚBLICO EN GENERAL EN LA AUTORIDAD DE SUPERVISIÓN DEL SISTEMA FINANCIERO, BOLSA BOLIVIANA DE VALORES S.A., GANAVALORES AGENCIA DE BOLSA S.A. Y BANCO GANADERO S.A. BANGASA.

AGOSTO-2018

DECLARACIONES JURADAS

Declaración Jurada del Estructurador por la información contenida en el Prospecto Marco del Programa de Emisiones Bonos Banco Ganadero I.



ESTADO PLURINACIONAL DE BOLIVIA
MINISTERIO DE JUSTICIA
Y
TRANSPARENCIA INSTITUCIONAL
DIRECCIÓN DEL NOTARIADO PLURINACIONAL
LEY Nº 483/14

Serie A DIRNOPLU-F N-2018
N° 0295118
VALOR Bs. 3.-

FORMULARIO NOTARIAL

Resolución Administrativa DIRNOPLU Nº 015/2017

ACTA EXTRAPROTOCOLAR No 359/2018
ACTA DE DECLARACIÓN VOLUNTARIA

En esta ciudad de Santa Cruz de la Sierra, a horas dieciseis y veintitres minutos del día 27 de julio del año dos mil dieciocho, voluntariamente el señor MARCO ANTONIO PAZ VIRUEZ, mayor de edad, hábil por derecho, de estado civil casado, con domicilio en Calle Quijarro No 580 de la ciudad de Santa Cruz de la Sierra, con Cédula de Identidad No. 1576494 Santa Cruz, en calidad de Gerente General y Representante Legal de GanaValores Agencia de Bolsa S.A., en virtud del Testimonio Poder No.934/2016 de fecha 12 de agosto de 2016 otorgado ante notaria de Fe Publica No. 2 del Distrito Judicial de Santa Cruz de la Sierra, a cargo de Maria Luisa Lozada B., en pleno ejercicio de sus facultades mentales, sin que medie presión alguna y de propia voluntad y de acuerdo al custionario presentado ante mi autoridad, hace constar en la presente Declaración Jurada Voluntaria Notarial lo siguiente:

PRIMERO: Es cierto y evidente que Yo, **Marco Antonio Paz Viruez**, he realizado una investigación dentro del ámbito de mi competencia y en el modo que resulta apropiado de acuerdo a las circunstancias, lo que me lleva a considerar que la información proporcionada por el Banco Ganadero S.A.BANGASA, o en su caso incorporada por referencia, cumple de manera razonable con lo exigido en las normas vigentes; es decir que, dicha información es y ha sido revelada en forma veraz, suficiente, oportuna, y clara.

En caso de aquella información que fue objeto del pronunciamiento de un experto en la materia o se deriva de dicho pronunciamiento, declaro que carecemos de motivos para considerar que ésta se encuentra en discordancia con lo aquí expresado.

SEGUNDO: Es cierto y evidente que quien desee adquirir Bonos dentro del Programa de Emisiones Bonos Banco Ganadero I, que se ofrecen, deberá basarse en su propia evaluación de la información presentada en el Prospecto Marco y en los Prospectos Complementarios, respecto al valor y a la transacción propuesta.

TERCERO: Es cierto y evidente que la adquisición de los Bonos dentro Programa de Emisiones Bonos Banco Ganadero I implica la aceptación por el suscriptor o comprador, de todos los términos y condiciones de la oferta pública tal como aparecen en el presente Prospecto Marco.

Es cuanto tengo a bien declarar en honor a la verdad y adjunto fotocopia de mi Cedula de Identidad y firmo al pie para constancia de la presente.

Con lo que termino la presente Declaración Jurada Voluntaria de lo que certifico y Doy Fe.

MARCO ANTONIO PAZ VIRUEZ

Industria Gráfica SERVITEX VILLENA S.R.L. - NIT 1020243025 - 0217001 al 0434000 - Junio de 2018

Declaración Jurada del Emisor por la información contenida en el Prospecto Marco del Programa de Emisiones Bonos Banco Ganadero I.



ESTADO PLURINACIONAL DE BOLIVIA
MINISTERIO DE JUSTICIA
Y
TRANSPARENCIA INSTITUCIONAL
DIRECCIÓN DEL NOTARIADO PLURINACIONAL
LEY Nº 483/14

Serie A-DIRNOPLU-F.N-2018 N° 0295128

VALOR Bs. 3.-

NOTARIA DE FE PÚBLICA Nº 2 25042018 DIRNOPLU SANTA CRUZ - BOLIVIA

FORMULARIO NOTARIAL

Resolución Administrativa DIRNOPLU Nº 0157/2017

ACTA EXTRAPROTOCOLAR No 358/2018
ACTA DE DECLARACIÓN VOLUNTARIA

En esta ciudad de Santa Cruz de la Sierra, a horas dieciseis y veintitres minutos del día 27 de julio del año dos mil dieciocho, voluntariamente el señor JAIME RONALD GUTIÉRREZ LÓPEZ, mayor de edad, hábil por derecho, de estado civil casado, con domicilio en Calle Placido Méndez No 122 casi esquina calle Cronenbold de la ciudad de Santa Cruz de la Sierra, con Cédula de Identidad No. 1509699 Santa Cruz, en calidad de Gerente General y Representante Legal del Banco Ganadero S.A. BANGASA , en virtud del Testimonio Poder No.325/2012 de fecha 20 de abril de 2012 otorgado ante notaria de Fe Publica No. 2 del Distrito Judicial de Santa Cruz de la Sierra, a cargo de Maria Luisa Lozada B., en pleno ejercicio de sus facultades mentales, sin que medie presión alguna y de propia voluntad, para hacer constar en la presente Declaración Jurada Voluntaria Notarial lo siguiente:

PRIMERO: Es cierto y evidente que Yo, **Jaime Ronald Gutiérrez López** en representación del Banco Ganadero S.A.BANGASA, presento ante la Autoridad de Supervisión del Sistema Financiero una declaración respecto a la veracidad de la información presentada como parte de la solicitud de autorización e inscripción en el Registro del Mercado de Valores de la Autoridad de Supervisión del Sistema Financiero del Programa de Emisiones Bonos Banco Ganadero I.

SEGUNDO: Es cierto y evidente que manifiesto no tener conocimiento de información relevante alguna que haya sido omitida, tergiversada o que conlleve a errores en el presente Prospecto Marco.

Es cuanto tengo a bien declarar en honor a la verdad y adjunto fotocopia de mi Cedula de Identidad y firmo al pie para constancia de la presente.

Con lo que termino la presente Declaración Jurada Voluntaria de lo que certifico y Doy Fe.

JAIME RONALD GUTIÉRREZ LÓPEZ

Abg. María Luisa Lozada Bravo
NOTARIA DE FE PÚBLICA Nº 2
25042018
Santa Cruz - Bolivia

NOTARIA DE FE PÚBLICA Nº 2 25042018 DIRNOPLU SANTA CRUZ - BOLIVIA

Página 1 de 1

Declaración Jurada del Emisor por la información contenida en el Prospecto Marco del Programa de Emisiones Bonos Banco Ganadero I.



ESTADO PLURINACIONAL DE BOLIVIA
MINISTERIO DE JUSTICIA
Y
TRANSPARENCIA INSTITUCIONAL
DIRECCIÓN DEL NOTARIADO PLURINACIONAL
LEY Nº 483/14

Serie A DIRNOPLU F Nº 2018
Nº 0295108
VALOR Bs. 3

FORMULARIO NOTARIAL

Resolución Administrativa DIRNOPLU Nº 015/2017

ACTA EXTRAPROTOCOLAR No 354/2018

ACTA DE DECLARACIÓN VOLUNTARIA

En esta ciudad de Santa Cruz de la Sierra, a horas quince y treinta y tres día 27 de julio del año dos mil dieciocho, voluntariamente el señor ADOLFO GUZMAN RODRIGUEZ, mayor de edad, hábil por derecho, de estado civil casado, con en Condominio Refugio de la Hacienda Nro. 10, Santa Cruz de la Sierra, con Cédula de Identidad No. 2399324 La Paz, en calidad de Gerente de Finanzas y Representante Legal del Banco Ganadero S.A. BANGASA, en virtud del Testimonio Poder No.325/2012 de fecha 20 de abril de 2012 otorgado ante notaria de Fe Publica No. 2 del Distrito Judicial de Santa Cruz de la Sierra, a cargo de Maria Luisa Lozada B., en pleno ejercicio de sus facultades mentales, sin que medie presión alguna y de propia voluntad, en base al cuestionario presentado ante mi autoridad, se hace constar mediante la presente Declaración Jurada Voluntaria Notarial lo siguiente:

PRIMERO: Es cierto y evidente que Yo, **Adolfo Guzmán Rodríguez** en representación del Banco Ganadero S.A. BANGASA, presento ante la Autoridad de Supervisión del Sistema Financiero una declaración respecto a la veracidad de la información presentada como parte de la solicitud de autorización e inscripción en el Registro del Mercado de Valores de la Autoridad de Supervisión del Sistema Financiero del Programa de Emisiones Bonos Banco Ganadero I.

SEGUNDO: Es cierto y evidente que manifiesto no tener conocimiento de información relevante alguna que haya sido omitida, tergiversada o que con lleve a errores en el presente Prospecto Marco.

Es cuanto tengo a bien declarar en honor a la verdad y adjunto fotocopia de mi Cedula de Identidad y firmo al pie para constancia de la presente.

Con lo que termino la presente Declaración Jurada Voluntaria de lo que certifico y Doy Fe.

ADOLFO GUZMAN RODRIGUEZ

NOTARÍA DE FE PÚBLICA Nº 2 25042018 DIRNOPLU SANTA CRUZ - BOLIVIA

Abg. María Luisa Lozada Bravo
NOTARÍA DE FE PÚBLICA
DIRNOPLU Nº 2 25042018 Santa Cruz - Bolivia

Página 1 de 1

ENTIDAD ESTRUCTURADORA

La estructuración del presente Programa de Emisiones denominado "Programa de Emisiones Bonos Banco Ganadero I" fue realizada por GanaValores Agencia de Bolsa S.A.

RESPONSABLES DE LA ELABORACIÓN DEL PROSPECTO MARCO.

La Agencia de Bolsa responsable de la elaboración del presente Prospecto Marco es GanaValores Agencia de Bolsa S.A. mediante:

Marco Antonio Paz Viruez	Gerente General.

Los responsables de la elaboración del presente Prospecto Marco por Banco Ganadero S.A. BANGASA son:

J. Ronald Gutiérrez López	Gerente General.
Adolfo Guzmán Rodríguez	Gerente de Finanzas.

PRINCIPALES FUNCIONARIOS DE BANCO GANADERO S.A. BANGASA.

NOMBRE	CARGO
GUTIERREZ LOPEZ JAIME RONALD	GERENTE GENERAL
CHACON ARGANDOÑA WILFREDO	GERENTE DE MEDIOS
FRANCO TEIXEIRA MARIO ANTONIO	GERENTE DE BANCA EMPRESAS
CHAMBI IBAÑEZ EDUARDO VICTOR	GERENTE DE ADMISION DE CREDITOS
GUZMAN RODRIGUEZ ADOLFO	GERENTE DE FINANZAS
GARCIA ROCHA WALTER HUGO	GERENTE DE AUDITORIA
CUELLAR CRESPO JOSE EDGARDO	GERENTE DE MARKETING
DE URIOSTE PRIETO PEDRO ANTONIO	GERENTE DE ASESORIA LEGAL
TORCUATO SUAREZ NANCY PAOLA	GERENTE DE BANCA MINORISTA
EGUEZ FLAMBURY MAURICIO	GERENTE DE CALIDAD Y PROCESOS
MOSTAJO CASTELU SAULO ALEJANDRO	GERENTE DE RIESGO INTEGRAL
RIOS VILLEGAS JOSE MARIA	GERENTE DE MICRO Y PEQUEÑAS EMPRESAS
WAYAR SANZETENEA VLADIMIR IGNACIO	GERENTE DE TECNOLOGIA DE LA INFORMACION

DOCUMENTACIÓN PRESENTADA A LA AUTORIDAD DE SUPERVISIÓN DEL SISTEMA FINANCIERO (ASFI).

La documentación relacionada con el presente "Programa de Emisiones Bonos Banco Ganadero I", es de carácter público, por tanto, se encuentra disponible para el público en general en las siguientes direcciones:

Registro del Mercado de Valores ("RMV") de la Dirección de Supervisión de Valores y Sociedades Controladoras de Grupos Financieros de la Autoridad de Supervisión del Sistema Financiero.
Calle Reyes Ortiz esquina Federico Zuazo, Torrez Gundlach, Torre Este, Piso 3.
La Paz – Bolivia.

Bolsa Boliviana de Valores S.A.
Calle Montevideo No. 142
La Paz – Bolivia.

GanaValores Agencia de Bolsa S.A.
Calle Bolívar No. 61
Santa Cruz – Bolivia.

Banco Ganadero S.A. BANGASA.
Calle Bolívar No. 99 Esq. Beni
Santa Cruz – Bolivia.

ÍNDICE DE CONTENIDO

1. RESUMEN DEL PROSPECTO MARCO. 16

1.1. Resumen de las condiciones y características del Programa de Emisiones Bonos Banco Ganadero I. 16

1.2. Información resumida de los participantes. 23

1.3. Información legal resumida del Programa de Emisiones Bonos Banco Ganadero I. 23

1.4. Información legal Resumida del Emisor. 24

1.5. Restricciones, Prohibiciones, Obligaciones y Compromisos Financieros. 31

1.6. Resumen del Análisis Financiero. 31

1.6.1. Balance General. 31

1.6.2. Estado de Resultados. 34

1.6.3. Indicadores financieros. 36

1.6.3.1. Liquidez. 36

1.6.3.2. Solvencia. 37

1.6.3.3. Calidad de Cartera. 37

1.6.3.4. Financiamiento. 37

1.6.3.5. Eficiencia Administrativa. 37

1.6.3.6. Rentabilidad. 38

1.7. Factores de Riesgo. 38

2. DESCRIPCIÓN DE LOS VALORES OFRECIDOS. 38

2.1. Antecedentes legales del Programa de Emisiones de Bonos Banco Ganadero I. 38

2.2. Delegación de definiciones. 39

2.3. Características y Contenido de las Emisiones de Bonos que forman parte del Programa de Emisiones Bonos Banco Ganadero I. 39

2.3.1. Denominación del Programa de Emisiones. 39

2.3.2. Denominación de cada Emisión dentro del Programa de Emisiones. 40

2.3.3. Tipo de bono a emitirse. 40

2.3.4. Monto total del Programa de Emisiones. 40

2.3.5. Plazo del Programa de Emisiones. 40

2.3.6. Series de cada Emisión. 40

2.3.7. Monto de cada Emisión dentro del Programa de Emisiones Bonos Banco Ganadero I. 40

2.3.8. Moneda en la que se expresarán las Emisiones que forman parte del Programa de Emisiones. 40

2.3.9. Individualización de la Emisiones que formen parte del Programa de Emisiones. 40

2.3.10. Forma de Representación de los valores del Programa de Emisiones. 41

2.3.11. Precio de colocación. 41

2.3.12. Forma de amortizar el capital y pago de intereses de cada Emisión que compone el Programa de Emisiones. 41

2.3.13. Provisión de los fondos para la amortización de capital y pago de intereses. 41

2.3.14. Forma de Circulación de los Valores. 41

2.3.15. Plazo de colocación Primaria de cada Emisión dentro del Programa de Emisiones 41

2.3.16. Forma de pago en Colocación Primaria de cada Emisión dentro del Programa de Emisiones 42

2.3.17. Calificación de riesgo. 42

2.3.18. Destino de los fondos y su plazo de utilización. 42

2.3.20. Fórmula de Cálculo de los intereses. 42

2.3.21. Fórmula para la amortización del Capital. 43

2.3.22. Fecha desde la cual el Bono comienza a devengar intereses. 43

2.3.23. Destinatarios a los que va dirigida la Oferta Pública Primaria. 43

2.3.24. Convertibilidad en Acciones. 43

2.3.25. Rescate Anticipado. 43

2.3.26. Tratamiento del RC-IVA en caso de Rescate Anticipado. 44

2.3.27. Procedimiento de colocación primaria y mecanismo de negociación. 44

2.3.28. Lugar de Amortización de capital y pago de interés. 44

2.3.29. Agente Colocador. 44

2.3.30. Agente Pagador. 45

2.3.31. Agencia de Bolsa encargada de la estructuración del presente Programa de Emisiones. 45

2.3.32. Agencia de Bolsa encargada de la estructuración de cada Emisión dentro del Programa. 45

2.3.33. Modalidad de Colocación. 45

2.3.34. Garantía. 45

2.3.35. Incumplimiento en el pago de los Bonos. 45

2.3.36. Frecuencia y forma en que se comunicarán los pagos a los Tenedores de Bonos con la indicación del o los medios de prensa de circulación nacional a utilizar. 45

2.3.37. Bolsa en la que inscribirá el Programa de Emisiones Bonos Banco Ganadero I. 45

2.3.38. Fecha de Emisión y de vencimiento de cada Emisión dentro del Programa. 45

2.3.39. Cantidad de Bonos en cada Emisión. 45

2.3.40. Valor nominal de los Bonos. 46

2.3.41. Plazo de las Emisiones dentro del Programa. 46

2.3.42. Reajustabilidad del Empréstito. 46

2.3.43. Tipo de Interés. 46

2.3.44. Tasa de Interés. 46

2.3.45. Periodicidad de Amortización de capital y pago de intereses. 46

2.3.46. Numeración de los Bonos. 46

2.4. Condiciones de la aprobación de Emisiones bajo el Programa de Emisiones. 46

2.5. Asamblea General de Tenedores de Bonos. 47

2.5.1. Convocatorias. 47

2.5.2. Quórum y votos necesarios. 48

2.5.3. Derecho a voto dentro de cada Emisión que compone el Programa de Emisiones Bonos Banco Ganadero I. 48

2.5.4. Segunda convocatoria. 48

2.5.5. Asamblea General de Tenedores de Bonos sin necesidad de convocatoria. 49

2.5.6. Postergación de la votación. 49

2.6. Representante Común de Tenedores de Bonos. 49

2.6.1. Deberes y facultades del Representantes Común de Tenedores de Bonos. 50

2.7. Obligaciones, restricciones y compromisos financieros. 50

2.7.1. Obligaciones y restricciones. 50

2.7.2. Compromisos financieros. 53

2.7.2.1. Coeficiente de Adecuación Patrimonial. 53

2.7.2.2. Indicador de Liquidez. 53

2.7.2.3. Indicador de Cobertura. 55

2.7.2.4. Periodicidad de cálculo de compromisos financieros. 58

2.7.3. Modificaciones a las obligaciones, restricciones y compromisos financieros. 58

2.8. Hechos potenciales de incumplimiento y hechos de incumplimiento. 58
2.8.1. Definiciones. 58
2.8.2. Hechos potenciales de incumplimiento. 59
2.8.3. Hechos de incumplimiento. 59
2.9. Incumplimiento de pago. 60
2.10. Caso fortuito, fuerza mayor o imposibilidad sobrevenida. 60
2.11. Protección de derechos. 60
2.12. Redención de los Bonos, pago de interés, relaciones con los Tenedores de Bonos y cumplimento de otras obligaciones inherentes al Programa y sus Emisiones. 61
2.13. Tribunales competentes. 61
2.14. Arbitraje. 61
2.15. Modificación a las condiciones y características de la Emisiones que forman parte del Programa de Emisiones. 62
2.16. Trámite para el Programa de Emisiones, sus respectivas Emisiones y designación de representantes. 62
2.17. Declaración Unilateral de Voluntad. 62
2.18. Información adicional de acuerdo a ley. 62
2.19. Tratamiento tributario. 63
2.20. Frecuencia y formato de la información a presentar a los Tenedores de Bonos. 63
2.21. Posibilidad de que los valores se vean afectados por otro tipo de valores. 63
3. RAZONES DEL PROGRAMA DE EMISIONES, DESTINO ESPECÍFICO Y PLAZO DE UTILIZACIÓN DE FONDOS. 64
3.1. Razones. 64
3.2. Destino de fondos. 64
3.3. Plazo para la utilización de fondos. 64
4. FACTORES DE RIESGO. 64
4.1. Riesgo de la emisión. 64
4.2. Riesgos externos. 65
4.2.1. Factores macroeconómicos y políticos. 65
4.3. Riesgos del Banco. 67
4.3.1. Gestión integral de riesgos. 67
4.3.2. Gestión de riesgo de crédito. 68

4.3.3. Gestión de riesgo operacional. 69
4.3.4. Gestión de riesgo de liquidez. 70
4.3.5. Gestión de riesgo tecnológico – Seguridad de la información. 71
4.3.6. Gestión de riesgo de legitimación de ganancias ilícitas. 71
4.3.7. Gestión de riesgo de mercado. 72
4.3.8. Gestión de tasa de interés. 72
4.3.9. Gestión de riesgo por tipo de cambio. 72
5. DESCRIPCIÓN DE LA OFERTA Y DEL PROCEDIMIENTO DE COLOCACIÓN. 73
5.1. Destinatarios a los que va dirigida la Oferta Pública Primaria 73
5.2. Agencia de Bolsa encargada del diseño, estructuración Y Colocación. 73
5.3. Relación entre el emisor y la agencia de bolsa. 73
5.4. Agente pagador y lugar de amortización de capital y pago de intereses. 73
5.5. Medios de difusión sobre las principales condiciones de la oferta. 73
5.6. Forma de pago en colocación primaria de cada Emisión dentro del Programa de Emisiones. 73
5.7. Bolsa de Valores en la cual se inscribirá el Programa de Emisiones y las Emisiones dentro de éste. 73
5.8. Procedimiento de colocación primaria y mecanismo de negociación. 73
5.9. Modalidad de colocación. 73
5.10. Plazo de colocación primaria de cada Emisión dentro del Programa de Emisiones. 73
5.11. Precio de colocación. 74
5.12. Tipo de oferta. 74
5.13. Casos en que la oferta quedará sin efecto. 74
6. DESCRIPCIÓN DEL SECTOR EN EL QUE SE LOCALIZA EL EMISOR. 74
6.1. Contexto General. 74
6.2. Sistema Bancario Nacional. 75
6.2.1. Cartera Bruta y contingente. 76
6.2.2. Depósito del público. 77
6.3. Análisis de indicadores. 77
6.3.1. Análisis de solvencia. 77
6.3.2. Calidad de cartera. 78
6.3.3. Análisis de liquidez. 78

6.3.4. Análisis de rentabilidad. 79
7. DATOS GENERALES Y DESCRIPCIÓN DEL EMISOR. 79
7.1. Identificación básica. 79
7.2. Documentos de constitución y modificaciones. 80
7.3. Organigrama. 87
7.4. Principales accionistas 88
7.5. Directorio Banco Ganadero S.A. BANGASA. 88
7.6. Principales ejecutivos. 88
7.7. Número de empleados. 89
7.8. Empresas vinculadas 90
7.9. Perfil profesional de los principales ejecutivos del Banco Ganadero S.A. BANGASA. 90
8. DESCRIPCIÓN DE LAS ACTIVIDADES Y NEGOCIO DEL EMISOR. 91
8.1. Reseña histórica. 91
8.2. Infraestructura 92
8.3. Productos y servicios 92
8.4. Desempeño de las principales actividades de la empresa. 96
8.4.1. Captaciones 96
8.4.2. Colocaciones. 100
8.4.3. Servicios 102
8.5. Nuevo modelo de gestión comercial. 103
8.5.1. Mapa estratégico. 103
8.6. Marcas registradas por la empresa. 104
8.7. Políticas de inversión. 105
8.8. Principales activos del Emisor. 106
8.9. Procesos judiciales 108
8.10. Obligaciones financieras del Emisor 108
8.11. Relación económica con otras empresas que comprometa más del 10% del patrimonio de la Sociedad. 109
8.12. Relaciones con el Estado. 109
8.13. Hechos relevantes. 109
9. ANÁLISIS FINANCIERO. 132
9.1. Balance General 132

9.1.1. Activo total. 132
9.1.1.1. Cartera 134
9.1.1.2. Inversiones temporarias. 135
9.1.2. Pasivo total. 137
9.1.2.1. Obligaciones con el público. 139
9.1.3. Patrimonio Neto. 140
9.2. Estado de Resultados. 142
9.2.1. Ingresos Financieros. 142
9.2.2. Gastos Financieros. 144
9.2.3. Resultado financiero bruto. 145
9.2.4. Ganancia neta del ejercicio. 145
9.3. Indicadores Financieros. 147
9.3.1. Indicadores de liquidez. 147
9.3.2. Indicadores de Solvencia. 148
9.3.3. Calidad de la cartera. 148
9.3.4. Indicadores de financiamiento 149
9.3.5. Eficiencia administrativa 151
9.3.6. Indicadores de rentabilidad 152
9.4. Compromisos Financieros 152
9.5. Cambios en los responsables y revisión de la información financiera. 153
9.6. Información Financiera. 154
ANEXOS 161

ÍNDICE DE CUADROS

CUADRO 1: BALANCE GENERAL 31
CUADRO 2: ESTADO DE RESULTADOS 34
CUADRO 3: INDICADORES FINANCIEROS 35
CUADRO 4: TRATAMIENTO TRIBUTARIO 63
CUADRO 5: EMISIONES VIGENTES DE BONOS DEL BANCO GANADERO S.A. AL 30 DE JUNIO 2018. 64
CUADRO 6: RATIOS DE SOLVENCIA DEL SISTEMA BANCARIO 77
CUADRO 7: RATIOS DE CALIDAD DE CARTERA DEL SISTEMA BANCARIO 78
CUADRO 8: RATIOS DE CALIDAD DE LIQUIDEZ DEL SISTEMA BANCARIO 78
CUADRO 9: RATIOS DE RENTABILIDAD DEL SISTEMA BANCARIO 79
CUADRO 10: ACCIONISTAS DEL BANCO GANADERO S.A. BANGASA. 88
CUADRO 11: NÓMINA DE DIRECTORES DEL BANCO GANADERO S.A. BANGASA. 88
CUADRO 12: NÓMINA DE PRINCIPALES EJECUTIVOS DEL BANCO GANADERO S.A. BANGASA. 89
CUADRO 13: NÚMERO DE PERSONAS EMPLEADAS POR EL BANCO GANADERO S.A. BANGASA. 89
CUADRO 14: PERFIL PROFESIONAL DE LOS PRINCIPALES EJECUTIVOS DEL BANCO GANADERO S.A. 90
CUADRO 15: OFICINAS DEL BANCO GANADERO S.A. BANGASA. 92
CUADRO 16: CAPTACIONES DEL BANCO GANADERO S.A. BANGASA. 97
CUADRO 17: SALDOS EN CUENTA CORRIENTE 98
CUADRO 18: SALDOS EN CAJA DE AHORRO 99
CUADRO 19: SALDOS EN DEPOSITOS A PLAZO FIJO 100
CUADRO 20: SALDOS EN CARTERA COMERCIAL, PYME, EMPRESARIAL Y MICROCRÉDITO 100
CUADRO 21: SALDOS EN CARTERA YO TE PRESTO 101
CUADRO 22: SALDOS EN CARTERA HIPOTECARIA 101
CUADRO 23: SALDOS EN CARTERA DE PRÉSTAMOS DE CONSUMO 101
CUADRO 24: SALDOS EN CARTERA DE TARJETAS DE CRÉDITO 102
CUADRO 25: COMISIONES POR GIROS Y TRANSFERENCIAS 102
CUADRO 26: COMISIONES POR OPERACIONES DE CAMBIO 103
CUADRO 27: NIVELES DE ADMINISTRACIÓN Y DECISIÓN EN INVERSIONES. 105
CUADRO 28: PRINCIPALES ACTIVOS DEL BANCO GANADERO S.A. 106
CUADRO 29: OBLIGACIONES FINANCIERAS 108
CUADRO 30: ACTIVO TOTAL 133
CUADRO 31: CARTERA 134
CUADRO 32: INVERSIONES TEMPORARIAS 136
CUADRO 33: PASIVO TOTAL 137
CUADRO 34: OBLIGACIONES CON EL PÚBLICO 139
CUADRO 35: PATRIMONIO NETO 140
CUADRO 36: INGRESOS FINANCIEROS 142
CUADRO 37: GASTOS FINANCIEROS 144
CUADRO 38: INDICADORES DE COMPROMISO FINANCIERO 153
CUADRO 39: BALANCE GENERAL 154
CUADRO 40: BALANCE GENERAL: ANÁLISIS VERTICAL 155
CUADRO 41: BALANCE GENERAL: ANÁLISIS HORIZONTAL 156
CUADRO 42: ESTADO DE RESULTADOS 157
CUADRO 43: ESTADO DE RESULTADOS: ANÁLISIS VERTICAL 158

CUADRO 44: ESTADO DE RESULTADOS: ANÁLISIS HORIZONTAL..... 159
CUADRO 45: INDICADORES FINANCIEROS 160

ÍNDICE DE GRÁFICOS

GRÁFICO 1: CARTERA BRUTA, DEPÓSITOS DEL PÚBLICO Y MORA DEL SISTEMA BANCARIO 76
GRÁFICO 2: CARTERA BRUTA Y CONTINGENTE DEL SISTEMA BANCARIO 76
GRÁFICO 3: DEPÓSITOS DEL PÚBLICO DEL SISTEMA BANCARIO POR MODALIDAD 77
GRÁFICO 4: ORGANIGRAMA BANCO GANADERO S.A. BANGASA. 87
GRÁFICO 5: MAPA ESTRATÉGICO BANCO GANADERO S.A. 103
GRÁFICO 6: EVOLUCIÓN DEL ACTIVO TOTAL 133
GRÁFICO 7: ACTIVO TOTAL DEL SISTEMA BANCARIO NACIONAL POR EMISOR 134
GRÁFICO 8: EVOLUCIÓN DE LA CARTERA 135
GRÁFICO 9: EVOLUCIÓN DE LAS INVERSIONES TEMPORARIAS 136
GRÁFICO 10: EVOLUCIÓN DEL PASIVO TOTAL 138
GRÁFICO 11: PASIVO TOTAL DEL SISTEMA BANCARIO NACIONAL POR EMISOR 138
GRÁFICO 12: EVOLUCIÓN DE LAS OBLIGACIONES CON EL PÚBLICO 140
GRÁFICO 13: EVOLUCIÓN DEL PATRIMONIO TOTAL 141
GRÁFICO 14: PATRIMONIO NETO DEL SISTEMA BANCARIO NACIONAL POR EMISOR 141
GRÁFICO 15: EVOLUCIÓN DE LOS INGRESOS FINANCIEROS 143
GRÁFICO 16: INGRESOS FINANCIEROS DEL SISTEMA BANCARIO NACIONAL POR EMISOR 143
GRÁFICO 17: EVOLUCIÓN DE LOS GASTOS FINANCIEROS 144
GRÁFICO 18: EVOLUCIÓN DEL RESULTADO FINANCIERO BRUTO 145
GRÁFICO 19: EVOLUCIÓN DE LA GANANCIA NETA DEL EJERCICIO 146
GRÁFICO 20: GANANCIA NETA DEL SISTEMA BANCARIO NACIONAL POR EMISOR 146
GRÁFICO 21: EVOLUCIÓN DE LOS INDICADORES DE LIQUIDEZ 147
GRÁFICO 22: EVOLUCIÓN DE LOS INDICADORES DE SOLVENCIA 148
GRÁFICO 23: EVOLUCIÓN DE LOS INDICADORES DE CALIDAD DE LA CARTERA 149
GRÁFICO 24: EVOLUCIÓN DE LOS INDICADORES DE FINANCIAMIENTO 150
GRÁFICO 25: EVOLUCIÓN DE LOS INDICADORES DE EFICIENCIA ADMINISTRATIVA 151
GRÁFICO 26: EVOLUCIÓN DE LOS INDICADORES DE RENTABILIDAD 152

INDICE DE ANEXOS

ANEXO I: INFORME DE CALIFICACIÓN.
ANEXO II: ESTADOS FINANCIEROS AL 31 DE DICIEMBRE DE 2015.
ANEXO III: ESTADOS FINANCIEROS AL 31 DE DICIEMBRE DE 2016.
ANEXO IV: ESTADOS FINANCIEROS AL 31 DE DICIEMBRE DE 2017.
ANEXO V: ESTADOS FINANCIEROS AL 30 DE JUNIO DE 2018.
ANEXO VI: PROCESOS JUDICIALES AL 30 DE JUNIO DE 2018.
ANEXO VII: PROCESOS JUDICIALES NO RUTINARIOS AL 30 DE JUNIO DE 2018.

1. RESUMEN DEL PROSPECTO MARCO.

1.1. Resumen de las condiciones y características del Programa de Emisiones Bonos Banco Ganadero I.

Denominación del Programa de Emisiones:	Programa de Emisiones Bonos Banco Ganadero I.
Monto Total del Programa de Emisiones:	El monto total del presente Programa de Emisiones es de Bs1.000.000.000.- (UN MIL MILLONES 00/100 BOLIVIANOS)
Plazo del Programa de Emisiones de Bonos:	El plazo del Programa de Emisiones Bonos Banco Ganadero I es de un mil ochenta (1.080) días calendario computables desde el día siguiente hábil de notificada la Resolución de ASFI, que autorice e inscriba el Programa de Emisiones Bonos Banco Ganadero I en el Registro del Mercado de Valores a cargo de ASFI.
Tipo de Bonos a emitirse:	Bonos obligacionales y redimibles a plazo fijo.
Moneda en la que se expresarán las Emisiones que formen parte del Programa de Emisiones:	La moneda de las Emisiones que formen parte del Programa de Emisiones Bonos Banco Ganadero I podrá ser: bolivianos (Bs) o Dólares de los Estados Unidos de América (US$). Para el caso de Emisiones en Dólares de los Estados Unidos de América, se deberá tomar en cuenta el tipo de cambio oficial de compra de Dólares de los Estados Unidos de América establecido por el Banco Central de Bolivia vigente al día de la fecha de Autorización de la Emisión respectiva. La moneda de cada una de las Emisiones dentro del Programa de Emisiones Bonos Banco Ganadero I será determinada por la Junta General Extraordinaria de Accionistas de la Sociedad que autorice cada emisión.
Denominación de las Emisiones dentro del Programa:	Cada Emisión dentro del Programa de Emisiones Bonos Banco Ganadero I, se identificará como Bonos Banco Ganadero seguido de un guion y el numeral de la Emisión correspondiente.
Individualización de las Emisiones que formen parte del Programa de Emisiones:	El Programa de Emisiones Bonos Banco Ganadero I comprenderá Emisiones periódicas de Bonos, cuya individualización, términos y condiciones serán definidos por la Junta General Extraordinaria de Accionistas del Banco. Las condiciones de cada Emisión de Bonos serán oportunamente comunicadas a la ASFI y a la BBV por la Sociedad, mediante nota y envío de la correspondiente Acta de la Junta General Extraordinaria de Accionistas, de la Declaración Unilateral de Voluntad de cada Emisión dentro del Programa de Emisiones Bonos Banco Ganadero I y del respectivo Prospecto Complementario de acuerdo a normativa aplicable al efecto.

Forma de representación de los Valores del Programa de Emisiones:	Mediante anotaciones en cuenta en el Sistema de Registro de Anotaciones en Cuenta a cargo de la Entidad de Deposito de Valores de Bolivia S.A. (“EDV”), de acuerdo a regulaciones legales vigentes.
Precio de colocación:	Mínimamente a la par del valor nominal.
Forma de amortizar el capital y pago de intereses de cada Emisión que compone el Programa de Emisiones:	a) En el día de vencimiento del cupón se efectuará la (s) amortización(es) de capital y/o pago de intereses, contra la presentación del Certificado de Acreditación de Titularidad (CAT) emitido por la EDV. b) A partir del día siguiente hábil de la fecha de vencimiento de cada cupón: la (s) amortización (es) de capital y pago de interés correspondiente se pagaran contra la presentación del Certificado de Acreditación de Titularidad (CAT) emitido por la EDV, dando cumplimiento a las normas legales vigentes aplicables.
Provisión de los fondos para la amortización de capital y pago de intereses:	El Emisor es el responsable exclusivo de la provisión de fondos para la amortización de capital y pago de intereses de las Emisiones del Programa de Emisiones Bonos Banco Ganadero I, en la cuenta que para tal efecto establezca el Agente Pagador. El Emisor deberá depositar los fondos para la amortización de capital y el pago de intereses al menos un (1) día hábil antes de la fecha de vencimiento del capital y/o intereses de los Bonos de acuerdo al cronograma de pagos establecido en la Declaración Unilateral de Voluntad y en el Prospecto Complementario de cada Emisión dentro del Programa de Emisiones Bonos Banco Ganadero I. Estos recursos quedarán a disposición de los Tenedores de Bonos para su respectivo cobro en la cuenta establecida por el Agente Pagador. En caso que el pago de los intereses y/o capital de los bonos no fuera reclamado o cobrado dentro de los (180) días calendario de la fecha señalada para el pago de intereses y para la amortizaciones de capital, el emisor podrá solicitar al Agente Pagador la devolución de los montos que no lograron ser pagados a los tenedores de Bonos. Una vez devueltos los montos, el Emisor será responsable por los mismos, debiendo ponerlos a disposición de los Tenedores de Bonos en una cuenta designada por el Emisor. De acuerdo a lo establecido por los artículos 670 y 681 del Código de Comercio, las acciones para el cobro de intereses prescriben a los cinco (5) años y del capital prescribe a los diez (10) años

Forma de Circulación de los Valores:	A la Orden. La Sociedad reputará como titular de un Bono perteneciente a las Emisiones dentro del Programa de Emisiones Bonos Banco Ganadero I, a quien figure registrado en el Sistema de Registro de Anotaciones en Cuenta a cargo de la EDV. Adicionalmente, los gravámenes sobre los Bonos anotados en cuenta, serán también registrados en el Sistema a cargo de la EDV.
Plazo de colocación Primaria de cada Emisión dentro del Programa de Emisiones:	Ciento ochenta (180) días calendario, computables a partir de la fecha de Emisión contenida en la autorización de Oferta Pública de la ASFI e Inscripción de la correspondiente Emisión dentro del Programa de Emisiones Bonos Banco Ganadero I, en el RMV de la ASFI.
Forma de pago en Colocación Primaria de cada Emisió dentro del Programa de Emisiones:	En efectivo.
Calificación de Riesgo:	Cada una de las Emisiones que formen parte del Programa de Emisiones Bonos Banco Ganadero I, contará con una Calificación de Riesgo practicada por cualquiera de las Empresas Calificadoras de Riesgo debidamente autorizadas e inscritas en el RMV de la ASFI. La designación, contratación y/o sustitución de la Empresa Calificadora de Riesgo podrá ser realizada por la Junta General Extraordinaria de Accionistas que apruebe cada Emisión, pudiendo delegar dicha determinación a la Gerencia General que actuará conjuntamente con la Gerencia de Finanzas o la Gerencia de Medios.
Destino de los fondos y su plazo de utilización:	Los recursos monetarios obtenidos con la colocación de los Bonos que componen las diferentes Emisiones del Programa serán utilizados en aumento de activos y/o recambio de pasivos. En cada una de las Emisiones dentro del Programa de Emisiones Bonos Banco Ganadero I se establecerá el plazo de utilización, lo que será determinado por la Junta General Extraordinaria de Accionistas de la Sociedad que autorice cada Emisión.
Plazo para la Amortización total de los Bonos a ser emitidos dentro del Programa de Emisiones Bonos Banco Ganadero I.:	El plazo no será superior, de acuerdo a documentos constitutivos, al plazo de duración de la Sociedad.
Fórmula de Cálculo de los intereses:	Tanto para Emisiones denominadas en Dólares de los Estados Unidos de América como en bolivianos, el cálculo de los intereses será efectuado sobre la base del año comercial de trescientos sesenta (360) días. La fórmula para dicho cálculo se detalla a

	continuación: **VCi = VN* (Ti * Pl / 360)** Dónde: **VCi** = Valor de cupón en el período i **VN** = Valor nominal o saldo a capital pendiente de pago, según corresponda. **Ti** = Tasa de interés nominal anual **Pl** = Plazo del cupón (número de días calendario) Donde **i** representa el período
Fórmula para la amortización del Capital :	La fórmula para la amortización de capital de las Emisiones dentro del Programa de Emisiones Bonos Banco Ganadero I, será establecida por la Junta General Extraordinaria de Accionistas correspondiente.
Fecha desde la cual el Bono comienza a devengar intereses :	Los Bonos devengarán intereses a partir de su Fecha de Emisión y dejarán de generarse a partir de la fecha establecida para el pago del cupón. En caso de que la fecha de vencimiento de un Cupón fuera día feriado, sábado o domingo, el Cupón será cancelado el primer día hábil siguiente (fecha de pago) y el monto de intereses se mantendrá a la fecha de vencimiento del Cupón.
Destinatarios a los que va dirigida la Oferta Pública Primaria:	La oferta será dirigida a personas naturales y/o personas jurídicas o colectivas.
Convertibilidad en Acciones:	Los Bonos a emitirse dentro del Programa de Emisiones Bonos Banco Ganadero I no serán convertibles en acciones de la Sociedad.
Rescate Anticipado:	Los Bonos provenientes del Programa de Emisiones Bonos Banco Ganadero I, por decisión del Emisor, podrán ser rescatados anticipadamente de forma total o parcial, a partir de la Fecha de Emisión contenida en la Autorización de Oferta Pública e inscripción en el RMV emitida por la Autoridad de Supervisión del Sistema Financiero. En el marco de lo establecido anteriormente, la Sociedad se reserva el derecho de rescatar anticipadamente los Bonos que componen el Programa de Emisiones Bonos Banco Ganadero I, en una o en todas las Emisiones comprendidas dentro del mismo. Asimismo, la redención anticipada de los Bonos que componen el Programa de Emisiones Bonos Banco Ganadero I, podrá efectuarse

de acuerdo a los siguientes procedimientos:

I. Rescate anticipado mediante sorteo

El rescate anticipado podrá efectuarse mediante sorteo, de acuerdo a lo establecido en los artículos 662 al 667 del Código de Comercio, en lo aplicable.

El rescate anticipado por sorteo estará sujeta a una compensación monetaria al inversionista, calculado sobre la base porcentual respecto al monto de capital redimido anticipadamente, en función a los días de vida remanentes de cada emisión.

Para cada Emisión de Bonos dentro del Programa de Emisiones Bonos Banco Ganadero I, la Junta General Extraordinaria de Accionistas definirá los porcentajes de compensación sobre los saldos de capital a ser redimidos en función del plazo de vida de cada emisión.

El sorteo se celebrará ante Notario de Fe Pública, con asistencia de Representantes del emisor y del Representante Común de Tenedores de Bonos de cada Emisión de Bonos dentro del Programa de Emisiones Bonos Banco Ganadero I, debiendo el Notario de Fe Pública levantar Acta de la diligencia, indicando la lista de los bonos de cada Emisión, que salieron sorteados para ser rescatados anticipadamente, Acta que será protocolizada en sus registros.

La lista de los bonos sorteados, para cada Emisión, se publicará dentro de los cinco (5) días calendario siguientes, por una vez y en periódico de circulación nacional, incluyendo la identificación de bonos sorteados de acuerdo a la nomenclatura que utiliza la EDV y la indicación que sus intereses y capital correspondiente cesarán y serán pagaderos desde los quince (15) días calendario siguientes a la fecha de publicación.

Los bonos sorteados conforme a lo anterior dejarán de generar intereses desde la fecha fijada para su pago.

El Emisor depositará, en la cuenta bancaria que a tal efecto establezca el Agente Pagador, el importe de capital de los Bonos sorteados, la compensación, por la redención anticipada, cuando corresponda, y los intereses generados a más tardar un (1) día hábil antes de la fecha señalada para el pago.

II Rescate mediante compras en Mercado Secundario

El Emisor podrá realizar el rescate anticipada mediante compras en mercado secundario al precio que determine el mercado, al momento de realizar dicho rescate, el mismo que se efectuará través de la Bolsa Boliviana de Valores S.A.

	III. Disposiciones generales aplicables al rescate anticipado. Cualquier decisión de rescatar anticipadamente los Bonos ya sea por sorteo o a través de compras en el mercado secundario, deberá ser comunicada como Hecho Relevante a ASFI, a la BBV y al Representante Común de Tenedores de Bonos. La definición sobre la realización del rescate anticipado de los Bonos, la modalidad de rescate, la cantidad de Bonos a ser rescatados, la fecha, la hora y cualquier otro aspecto que sea necesario en relación al rescate anticipado, podrá ser delegado por la Junta General de Extraordinaria de Accionistas que apruebe cada Emisión bajo el Programa de Emisiones Bonos Banco Ganadero I. al Gerente General para que conjuntamente con el Gerente de Finanzas o el Gerente de Medios defina dicho aspecto.
Tratamiento del RC-IVA en caso de Rescate Anticipado:	Si como resultado del Rescate Anticipado, el plazo de algún Bono resultara menor al plazo mínimo establecido por Ley para la exención del RC-IVA, el Emisor pagará al Servicio de Impuestos Nacionales (SIN) el total de los impuestos correspondientes por retención del RC-IVA, sin descontar este monto a los Tenedores de Bonos que se vieran afectados por dicho Rescate Anticipado.
Procedimiento de colocación primaria y mecanismo de negociación:	Mercado Primario Bursátil a través de la Bolsa Boliviana de Valores S.A.
Lugar de Amortización de capital y pago de interés:	La amortización de capital y pago de intereses, se realizarán en las oficinas del Agente Pagador y a través de sus servicios de pago ubicadas en la Calle Bolívar N°61 – Santa Cruz, Bolivia.
Agente Colocador:	GanaValores Agencia de Bolsa S.A.
Agente Pagador:	GanaValores Agencia de Bolsa S.A., o quien lo sustituya de acuerdo a la definición de la Junta General Extraordinaria de Accionistas de cada Emisión dentro del Programa de Emisiones Banco Ganadero I. Asimismo, la facultad de sustituir al Agente Pagador podrá ser delegada por la Junta General Extraordinaria que aprueba cada Emisión dentro del Programa de Emisiones Bonos Banco Ganadero I, al Gerente General para que conjuntamente con el Gerente de Finanzas o el Gerente de Medios defina dicho aspecto.
Agencia de Bolsa encargada de la estructuración del presente Programa de Emisiones:	GanaValores Agencia de Bolsa S.A.
Agencia de Bolsa encargada de la estructuración de cada emisión dentro del	GanaValores Agencia de Bolsa S.A.

Programa:	
Modalidad de Colocación:	" A mejor esfuerzo"
Garantía:	El Banco se sujetará a lo dispuesto por el inciso e) del artículo 464 de la Ley No 393 de Servicios Financieros.
Incumplimiento en el pago de los bonos:	Reconocer que el incumplimiento de pago de capital o intereses de los Bonos dentro del Programa de Emisiones Bonos Banco Ganadero I, de acuerdo a lo dispuesto en el inciso a) del artículo 511 de la Ley No. 393 de Servicios Financieros, se constituye en causal de intervención por parte de ASFI conforme a Ley
Frecuencia y forma en que se comunicarán los pagos a los Tenedores de Bonos con la indicación del o los medios de prensa de circulación nacional a utilizar:	Los pagos de intereses y amortizaciones de capital serán comunicados a los Tenedores de Bonos a través de avisos en un órgano de prensa o periódico de circulación nacional según se vea por conveniente, con al menos un día de anticipación a la fecha establecido para el pago.
Bolsa en la que inscribirá el Programa:	Bolsa Boliviana de Valores S.A.
Fecha de Emisión y de vencimiento:	La fecha de Emisión y de vencimiento de las Emisiones de Bonos dentro Programa de Emisiones Bonos Banco Ganadero I , podrán ser definidas por la respectiva Junta General Extraordinaria de Accionistas o delegados por este órgano de gobierno a la Gerencia General para que conjuntamente con el Gerente de Finanzas o el Gerente de Medios definan dichas fechas.
Series de cada Emisión:	La serie o series de cada Emisión de Bonos dentro del Programa de Emisiones Bonos Banco Ganadero I, será o serán definidas por la respectiva Junta General Extraordinaria de Accionistas.
Cantidad de Bonos en cada Emisión:	La cantidad de Bonos de las Emisiones de Bonos dentro del Programa de Emisiones Bonos Banco Ganadero I, será definida por la respectiva Junta General Extraordinaria de Accionistas.
Valor nominal de los Bonos:	El valor nominal de los Bonos de las Emisiones de Bonos dentro del Programa de Emisiones denominado "Programa de Bonos Banco Ganadero I ", será definido por la respectiva Junta General Extraordinaria de Accionistas.
Plazo de las Emisiones dentro del Programa:	El plazo de las Emisiones de Bonos dentro del Programa de Emisiones denominado Programa de Emisiones Bonos Banco Ganadero I, será definido por la respectiva Junta General Extraordinaria de Accionistas. Todos los plazos serán computados a partir de la fecha de Emisión.
Monto de cada Emisión dentro del	El monto de las Emisiones dentro del Programa de Emisiones Bonos

Programa:	Banco Ganadero I, será definido por la respectiva Junta General Extraordinaria de Accionistas.
Reajustabilidad del Empréstito:	La emisiones que componen el presente Programa y el empréstito resultante no serán reajustables
Tipo de Interés:	El tipo de interés de las Emisiones dentro del Programa de Emisiones Bonos Banco Ganadero I, será definido por la respectiva Junta General Extraordinaria de Accionistas.
Tasa de Interés:	La Tasa de Interés de las Emisiones de Bonos dentro del Programa de Emisiones Bonos Banco Ganadero I, podrá ser definida por la respectiva Junta General Extraordinaria de Accionistas, la misma que podrá delegar esta definición a la Gerencia General conjuntamente con el Gerente de Finanzas o el Gerente de Medios. El cálculo de los intereses será efectuado sobre la base del año comercial de 360.
Periodicidad de Amortización de capital y pago de intereses:	La periodicidad de amortización de capital y pago de intereses de las Emisiones de Bonos dentro Programa de Emisiones Bonos Banco Ganadero I, será definida por la respectiva Junta General Extraordinaria de Accionistas.

Las otras condiciones y características del Programa de Emisiones Bonos Banco Ganadero I se encuentran descritas en el presente Prospecto Marco.
Las características de cada Emisión dentro del Programa de Emisiones Bonos Banco Ganadero I se presentarán en los Prospectos Complementarios de cada Emisión dentro del Programa de Emisiones Bonos Banco Ganadero I.

1.2. Información resumida de los participantes.

Emisor:	Banco Ganadero S.A. BANGASA, ubicado en Calle Bolívar N° 99, Esq. Beni. Santa Cruz – Bolivia. Teléfono (591 – 3)3173000; Fax (591 - 3) 3361617.
Elaboración del Prospecto Marco, Diseño, Estructuración y Colocación de la Emisión:	GanaValores Agencia de Bolsa S.A ubicado en Calle Bolívar N° 61. Santa Cruz – Bolivia. Teléfono (591 – 3)3173505

1.3. Información legal resumida del Programa de Emisiones Bonos Banco Ganadero I.

- La Junta General Extraordinaria de Accionistas del Banco Ganadero S.A. BANGASA celebrada en la ciudad de Santa Cruz en fecha 10 de abril de 2017, la cual considera las características y condiciones de las emisiones que forman parte del Programa de Emisiones Bonos Banco Ganadero I y aprueba la Emisión de Bonos Banco Ganadero –Emisión 1, según consta en la respectiva Acta, protocolizada ante la Notaria de Fe Publica No. 2 del Distrito Judicial de Santa Cruz, a cargo de la Dra. María Luisa Lozada B., mediante Testimonio No. 507/2.017 de fecha 21 de abril de 2.017 e inscrita en el Registro de Comercio administrado por FUNDEMPRESA en fecha 25 de abril del 2017 bajo el No. 00157529 del libro No. 10.

- Mediante Junta General Extraordinaria de Accionistas del Banco Ganadero S.A. BANGASA celebrada en la ciudad de Santa Cruz en fecha 18 de enero de 2018, se realizó algunas Modificaciones al acta de Junta General Extraordinaria de Accionistas del Banco Ganadero S.A. BANGASA celebrada en la ciudad de Santa Cruz en fecha 10 de abril de 2017, La cual considera las características y condiciones de las emisiones que forman parte del Programa de Emisiones Bonos Banco Ganadero I, y aprueba la Emisión de Bonos Banco Ganadero –Emisión 1, Según consta en el Acta de la Junta General Extraordinaria de Accionistas, protocolizada ante la Notaria de Fe Publica No. 2 del Distrito Judicial de Santa Cruz, a cargo de la Dra. María Luisa Lozada B., mediante Testimonio No. 154/2.018 de fecha 02 de febrero 2.018 e inscrita en el Registro de Comercio administrado por FUNDEMPRESA en fecha 14 de febrero de 2018 bajo el No. 00161887 del libro No. 10.
- Mediante Junta General Extraordinaria de Accionistas del Banco Ganadero S.A. BANGASA celebrada en la ciudad de Santa Cruz en fecha 06 de julio de 2018, se realizó algunas Modificaciones al acta de Junta General Extraordinaria de Accionistas del Banco Ganadero S.A. BANGASA celebrada en la ciudad de Santa Cruz en fecha 10 de abril de 2017, La cual considera las características y condiciones de las emisiones que forman parte del Programa de Emisiones Bonos Banco Ganadero I y aprueba la Emisión de Bonos Banco Ganadero –Emisión 1, según consta en el la copia legalizada del Acta de la Junta General Extraordinaria de Accionistas de 6 de julio de 2018 otorgada ante la Notaría de Fe Pública No. 2 a cargo de la Dra. María Luisa Lozada B., e inscrita en el Registro de Comercio administrado por FUNDEMPRESA en fecha 16 de julio de 2018 bajo el No. 00164040 del libro No. 10.

1.4. Información legal Resumida del Emisor.

- En la ciudad de Santa Cruz de la Sierra se constituye la Sociedad Anónima Mixta denominada Fondo Ganadero de Santa Cruz S.A.M. mediante escritura pública N° 17 de fecha Julio de 1981, con capital privado y de la Corporación Regional de Desarrollo de Santa Cruz (CORDECRUZ); por convenir a sus intereses , CORDECRUZ mediante Resolución de Directorio del 18 de agosto de 1992 y escritura pública N° 460/92 del 19 de noviembre de 1992 transfirió la totalidad de las acciones que poseía en el Fondo Ganadero de Santa Cruz S.A.M. a socios privados.

- Constitución del Banco por transformación mediante Instrumento público No. 500/93, de fecha 19 de octubre de 1993, suscrito ante la Notaría No. 38 a cargo de Lola Vargas Vda. de Vargas, con Personería Jurídica reconocida mediante Resolución No. SB 130/93, de fecha 15 de julio de 1993, inscrita en Registro General de Comercio en fecha 26 de noviembre de 1993, bajo la Partida No. 04 a Fs. 02 del Libro No. 05-B, con Resolución Administrativa No. 887/93 de 17 de noviembre de 1993, Matrícula de Comercio No. 7-32255-3, siendo su capital inicial el siguiente: capital autorizado Bs. 25.792.000, suscrito y pagado Bs. 12.896.000.-

- Autorización del funcionamiento del Banco Ganadero S.A. a partir del 4 de abril de 1994 mediante Resolución de la Ex Superintendencia de Bancos y Entidades Financieras de Bolivia N° 074/94 del 31 de marzo de 1994 y Resolución SB/025/94 del 31 de marzo de 1994 se otorgó el certificado de funcionamiento para efectuar las operaciones financieras permitidas por Ley.

- Mediante escritura 357/95, de fecha 20 de abril de 1995, suscrita ante la Notaría No. 38 a cargo de la señora Lola Vargas Vda. de Vargas, inscrita en la Dirección General de Registro de Comercio en fecha 1o. de agosto de 1995, bajo la Partida No. 335 a Fs. 168 del Libro 05-D, que le es relativa la Resolución Administrativa No. 03468/95, de 26 de julio de 1995, y de acuerdo a lo dispuesto por la Junta Extraordinaria de Accionistas de fecha 15 de octubre de 1994, se procedió al

aumento del capital pagado a Bs. 17.470.000 (DIECISIETE MILLONES CUATROCIENTOS SETENTA MIL 00/100 BOLIVIANOS), aumento que fue debidamente autorizado por la Ex Superintendencia de Bancos y Entidades Financieras, mediante Resolución SB No. 028/95 de 22 de marzo de 1995.

- Por escritura 225/96 de 23 de septiembre de 1996, suscrita ante la Notaría No. 38 a cargo del Dr. Jorge Chávez, inscrita en la Dirección General de Registro de Comercio en fecha 27 de septiembre de 1996, bajo la Partida No. 840 a Fs. 420 del Libro 05-E, que le es relativa la Resolución Administrativa No. 05156/96, de fecha 27 de septiembre de 1996, y de acuerdo a lo dispuesto por las Juntas Extraordinarias de Accionistas de 27 de marzo de 1995 y 22 de noviembre de 1994, se procedió al aumento de capital pagado a Bs. 19.374.500 (DIECINUEVE MILLONES TRESCIENTOS SETENTA Y CUATRO MIL QUINIENTOS 00/100 BOLIVIANOS), aumento aprobado por Ex Superintendencia de Bancos y Entidades Financieras mediante las Resoluciones Nos. SB 131/95 de 4 de agosto de 1995 y SB 023/96 de 26 de marzo de 1996.

- Mediante escritura 2.567/97 de 28 de noviembre de 1997, suscrita ante la Notaría No. 44 a cargo de la Dra. Ingrid Murillo Dorado, inscrita en la Dirección General de Registro de Comercio en fecha 12 de marzo de 1998, bajo la Partida No. 958 a Fs. 477 del Libro 05-G, que le es relativa la Resolución Administrativa No. 06844/98, de fecha 11 de marzo de 1998, y de acuerdo a lo dispuesto por la Junta Extraordinaria de Accionista de 13 de marzo de 1997, se procedió al aumento del capital autorizado del Banco hasta la suma de Bs. 37.440.000.- (TREINTA Y SIETE MILLONES CUATROCIENTOS CUARENTA MIL 00/100 BOLIVIANOS) y el aumento del capital pagado hasta la suma de Bs. 27.855.500 (VEINTISIETE MILLONES OCHOCIENTOS CINCUENTA Y CINCO MIL QUINIENTOS 00/100 BOLIVIANOS), aumentos aprobados por Ex Superintendencia de Bancos y Entidades Financieras mediante las Resoluciones Nos. SB No. 107/96, de 21 de noviembre de 1996 y SB No. 089/97, de 1 de septiembre de 1997.

- De acuerdo a la escritura 1393/99 de 13 de septiembre de 1999, suscrita ante la Notaría No. 2 a cargo de la Dra. María Luisa Lozada Bravo, inscrita en la Dirección General de Registro de Comercio en fecha 26 de noviembre de 1999, bajo la Partida No. 636 a Fs. 418 del Libro 05-J, que le es relativa la Resolución Administrativa No. 09215/99 de fecha 19 de noviembre de 1999, y de acuerdo a lo dispuesto por la Junta Extraordinaria de Accionista de 26 de marzo de 1998, se procedió al aumento del capital autorizado del Banco hasta la suma de Bs. 89.819.000.- (OCHENTA Y NUEVE MILLONES OCHOCIENTOS DIECINUEVE MIL 00/100 BOLIVIANOS) y el aumento del capital pagado hasta la suma de Bs. 44.909.500 (CUARENTA Y CUATRO MILLONES NOVECIENTOS NUEVE MIL QUINIENTOS 00/100 BOLIVIANOS), aumentos aprobados por Ex Superintendencia de Bancos y Entidades Financieras mediante las Resoluciones Nos. SB No. 105/98, de 8 de octubre de l998 y SB No. 049/99, de 30 de abril de 1999.

- En razón a la escritura 1.015/2000 de 17 de agosto del 2000, suscrita ante la Notaría No. 2 a cargo de la Dra. María Luisa Lozada Bravo, inscrita en la Dirección General de Registro de Comercio en fecha 27 de septiembre de 2000, bajo la Partida No. 89 a Fs. 45 del Libro 05-L, que le es relativa la Resolución Administrativa No. 10494/2000 de fecha 15 de septiembre de 2000, y de acuerdo a lo dispuesto por la Junta Extraordinaria de Accionista de 31 de marzo de 1999, se procedió al aumento del capital autorizado del Banco hasta la suma de Bs. 175.815.000.- (CIENTO SETENTA Y CINCO MILLONES OCHOCIENTOS QUINCE MIL 00/100 BOLIVIANOS) y el aumento del capital pagado hasta

la suma de Bs. 87.907.500 (OCHENTA Y SIETE MILLONES NOVECIENTOS SIETE MIL QUINIENTOS 00/100 Bolivianos) , y conforme a lo dispuesto por la Junta Extraordinaria de Accionistas de fecha 13 de marzo de 2000 , se procedió al aumento del Capital pagado hasta la suma de 108.792.000 (CIENTO OCHO MILLONES SETECIENTOS NOVENTA Y DOS MIL 00/100 BOLIVIANOS), aumentos aprobados por Ex Superintendencia de Bancos y Entidades Financieras mediante las Resoluciones Nos. SB No. 134/99, de 31 de diciembre de 1999 y SB No. 024/2000, de 27 de abril de 2000.

- De acuerdo con la escritura 742/2001 de 30 de julio de 2001, suscrita ante la Notaría No. 2 a cargo de la Dra. María Luisa Lozada Bravo, inscrita en la Dirección General de Registro de Comercio en fecha 25 de septiembre de 2001, bajo la Partida No. 760 a Fs. 380 del Libro 05-M , que le es relativa la Resolución Administrativa No. 001307/2001 de fecha 18 de septiembre de 2001, y de acuerdo a lo dispuesto por la Junta Extraordinaria de Accionista de 22 de marzo de 2001, se procedió al aumento del capital pagado hasta la suma de Bs. 118.227.000 (CIENTO DIECIOCHO MILLLONES DOSCIENTOS VENITISETE MIL 00/100 Bolivianos) , aumento aprobado por Ex Superintendencia de Bancos y Entidades Financieras mediante la Resolución No. SB No. 095/2201, de 25 de julio de 2001.

- En razón a la escritura 735/2002 de 21 de agosto de 2002, suscrita ante la Notaría No. 2 a cargo de la Dra. María Luisa Lozada Bravo, inscrita en FUNDEMPRESA bajo el Registro No.- 00051482 de fecha 23 de enero de 2003, y de acuerdo a lo dispuesto por la Junta Extraordinaria de Accionista de 20 de noviembre de 2002, se procedió al aumento del capital pagado hasta la suma de Bs. 131.847.000 (CIENTO TREINTA Y UN MILLONES OCHOCIENTOS CUARENTA Y SIETE MIL 00/100 Bolivianos), aumento aprobado por la Ex Superintendencia de Bancos y Entidades Financieras mediante la Resolución No. SB No. 020/2002, de 27 de febrero de 2002.

- Mediante escritura 332/2003 de 30 de abril de 2003, suscrita ante la Notaría No. 2 a cargo de la Dra. María Luisa Lozada Bravo, inscrita en FUNDEMPRESA bajo el Registro No.- 00053702 de fecha 13 de noviembre de 2003, y de acuerdo a lo dispuesto por la Junta Extraordinaria de Accionista de 13 de marzo de 2003, se procedió a la reducción del capital pagado hasta la suma de Bs. 129.161.000 (CIENTO VEINTINUEVE MILLONES CIENTO SESENTA Y UN MIL 00/100 Bolivianos), disminución aprobada por la Ex Superintendencia de Bancos y Entidades Financieras mediante la Resolución No. SB No. 022/2003, de 3 de abril de 2003.

- Asimismo, de acuerdo con la escritura 604/2004 de 29 de septiembre de 2004, suscrita ante la Notaría No. 2 a cargo de la Dra. María Luisa Lozada Bravo, inscrita en FUNDEMPRESA bajo el Registro No.- 00060081 de fecha 14 de diciembre de 2004, y de acuerdo a lo dispuesto por la Junta Extraordinaria de Accionista de 19 de febrero de 2004, se procedió al aumento del capital pagado hasta la suma de Bs. 139.664.000 (CIENTO TREINTA Y NUEVE MILLONES SEISCIENTOS SESENTA Y CUATRO MIL 00/100 Bolivianos), aumento aprobado por la Ex Superintendencia de Bancos y Entidades Financieras mediante la Resolución No. SB No. 030/2004, de 4 de mayo de 2004.

- Mediante escritura 376/2005 de 6 de julio de 2005, suscrita ante la Notaría No. 2 a cargo de la Dra. María Luisa Lozada Bravo, inscrita en FUNDEMPRESA bajo el Registro No.- 00062925 de fecha 7 de octubre de 2005, y de acuerdo a lo dispuesto por la Junta Extraordinaria de Accionista de 14 de marzo de 2005, se procedió al aumento del capital pagado hasta la suma de Bs. Ciento cincuenta y cinco millones ochocientos veinticuatro mil 00/100 Bolivianos (Bs.- 155.824.000) con fondos

provenientes de la Capitalización del préstamo Subordinado que fuera suscrito con el Hamilton Bank en la suma de Dieciséis millones ciento sesenta mil 00/100 Bolivianos (Bs.- 16.160.000) y posterior disminución de capital pagado por absorción de pérdidas acumuladas por la suma de Dieciséis millones ciento sesenta mil 00/100 Bolivianos, (Bs.- 16.160.000), con lo que el capital pagado se mantiene en la suma de 139.664.000 (CIENTO TREINTA Y NUEVE MILLONES SEISCIENTOS SESENTA Y CUATRO MIL 00/100 Bolivianos), aumento y disminución aprobados por la Ex Superintendencia de Bancos y Entidades Financieras mediante la Resolución No. SB No. 052/2005, de 12 de mayo de 2005.

- De acuerdo a la escritura 304/2008 de 8 de mayo de 2008, suscrita ante la Notaría No. 2 a cargo de la Dra. María Luisa Lozada Bravo, inscrita en FUNDEMPRESA bajo el Registro No.- 00076297 de fecha 25 de julio de 2008, y de acuerdo a lo dispuesto por la Junta Extraordinaria de Accionista de 21 de enero de 2008, se procedió al aumento del capital pagado hasta la suma de Bs. Ciento cuarenta y ocho millones quinientos seis mil 00/100 Bolivianos (Bs.- 148.506.000) con fondos provenientes de la Capitalización de utilidades en la suma de Ocho millones ochocientos cuarenta y dos mil 00/100 Bolivianos (Bs.- 8.842.000), aumento aprobado por la Ex Superintendencia de Bancos y Entidades Financieras mediante la Resolución No. SB No. 044/2008, de 26 de marzo de 2008.

- Mediante escritura 318/2010 de 18 de mayo de 2010, suscrita ante la Notaría No. 2 a cargo de la Dra. María Luisa Lozada Bravo, inscrita en FUNDEMPRESA bajo el Registro No.- 00087233 de fecha 23 de junio de 2010, y de acuerdo a lo dispuesto por la Junta Extraordinaria de Accionista de 15 de enero de 2010, se procedió al aumento del capital pagado hasta la suma de Bs. Ciento cincuenta y siete millones quinientos sesenta y siete mil 00/100 Bolivianos (Bs.- 157.567.000) con fondos provenientes de la Capitalización de utilidades en la suma de Nueve millones sesenta y un mil 00/100 Bolivianos (Bs.-9.061.000), aumento aprobado por la Autoridad de Supervisión del Sistema Financiero ASFI mediante la Resolución ASFI No.- 331/2010, de fecha 4 de mayo de 2010.

- De igual forma, mediante escritura 297/2011 de 16 de abril de 2011, suscrita ante la Notaría No. 2 a cargo de la Dra. María Luisa Lozada Bravo, inscrita en FUNDEMPRESA bajo el Registro No.- 00092532 de fecha 5 de mayo de 2011, y de acuerdo a lo dispuesto por la Junta Extraordinaria de Accionista de 14 de enero de 2011, se procedió al aumento del capital pagado hasta la suma de Bs. Ciento sesenta y siete millones quinientos noventa y seis mil quinientos 00/100 Bolivianos (Bs.- 167.596.500) con fondos provenientes de la Capitalización de utilidades en la suma de Diez millones veintinueve mil quinientos 00/100 Bolivianos (Bs.-10.029.500), aumento aprobado por la Autoridad de Supervisión del Sistema Financiero ASFI mediante la Resolución ASFI No.- 166/2011, de fecha 24 d febrero de 2011.

- En concordancia a la escritura 390/2011 de 6 de junio de 2011, suscrita ante la Notaría No. 2 a cargo de la Dra. María Luisa Lozada Bravo, inscrita en FUNDEMPRESA bajo el Registro No.- 00093299 de fecha 17 de junio de 2011, y de acuerdo a lo dispuesto por la Junta Extraordinaria de Accionista de 9 de septiembre, se procedió al aumento del capital pagado hasta la suma de Ciento setenta y un millones ciento treinta y un mil 00/100 Bolivianos (Bs.- 171.131.000) con fondos provenientes de aporte irrevocable de capitalización en la suma de tres millones quinientos treinta y cuatro mil 00/100 Bolivianos (Bs.-3.534.000), aumento aprobado por la Autoridad de Supervisión del Sistema Financiero ASFI mediante la Resolución ASFI No.- 396/2011, de fecha 6 de mayo de 2011.

- Mediante Escritura N°669/2011 de fecha 26 de septiembre de 2011, suscrita ante la Notaría No.2 a cargo de la Dra. María Luisa Lozada Bravo, inscrita en FUNDEMPRESA bajo el Registro No. 00095389 de fecha 30 de septiembre de 2011, se procedió al aumento de capital pagado hasta la suma de Ciento noventa millones quinientos noventa y siete mil 00/100 bolivianos (Bs.190.597.000,00) con fondos provenientes de aporte irrevocable de capitalización por la suma de Diecinueve millones cuatrocientos sesenta y seis mil 00/100 Bolivianos (Bs.19.466.000,00), aumento aprobado por la Autoridad de Supervisión del Sistema Financiero (ASFI) mediante la Resolución ASFI N°661/2011 de fecha 12 de septiembre de 2011.

- De acuerdo Escritura N°74/2012 de fecha 26 de enero de 2012, suscrita ante la Notaría No.2 a cargo de la Dra. María Luisa Lozada Bravo, inscrita en FUNDEMPRESA bajo el Registro No. 00097917 de fecha 3 de febrero de 2012, se procedió al aumento de capital pagado hasta la suma de doscientos cuatro millones quinientos noventa y siete mil 00/100 bolivianos (Bs.204.597.000,00) con fondos provenientes de la emisión de acciones en el Mercado de Valores por la suma de Catorce millones 00/100 Bolivianos (Bs.14.000.000,00), aumento aprobado por la Autoridad de Supervisión del Sistema Financiero (ASFI) mediante la Resolución ASFI N°007/2012 de fecha 13 de enero de 2012

- En razón a la Escritura N°223/2012 de fecha 14 de marzo de 2012, suscrita ante la Notaría No.2 a cargo de la Dra. María Luisa Lozada Bravo, inscrita en FUNDEMPRESA bajo el Registro No. 00098947 de fecha 21 de marzo de 2012, se procedió al aumento de capital Autorizado hasta la suma de Cuatrocientos millones 00/100 Bolivianos (Bs.- 400.000.000) y el capital pagado hasta la suma de doscientos treinta y nueve millones cuatrocientos cincuenta y cuatro mil quinientos 00/100 bolivianos (Bs.239.454.500,00) con fondos provenientes del reemplazo de pagos efectuados por obligaciones subordinadas (Bs.- 11.437.500); Prima de Emisión (Bs.- 9.216.500) y capitalización de utilidades (Bs.- 14.203.500), aumento aprobado por la Autoridad de Supervisión del Sistema Financiero (ASFI) mediante la Resolución ASFI N°070/2012 de fecha 6 de marzo de 2012.

- Mediante escritura 197/2013 de fecha 28 de enero de 2013, suscrita ante la Notaría No. 2 a cargo de la Dra. María Luisa Lozada Bravo, inscrita en FUNDEMPRESA bajo el Registro No.- 00105999 de fecha 1 de febrero de 2013, y de acuerdo a lo dispuesto por la Junta Extraordinaria de Accionista de 22 de octubre de enero de 2012, se procedió al aumento de Capital suscrito y pagado por la suma de Doscientos cincuenta y un millones quinientos catorce mil 00/100 Bolivianos (Bs.- 251.514.000) por concepto de Primas de Emisión en la suma de cinco millones doscientos cincuenta y nueve mil quinientos 00/100 Bolivianos (Bs.- 5.259.500) y la emisión de acciones en oferta pública por Seis millones ochocientos mil 00/100 Bolivianos (Bs.- 6.800.000), aumento de capital que fue debidamente autorizado por la Autoridad de Supervisión del Sistema Financiero ASFI mediante Resolución ASFI No. 808/2012 de 31 de diciembre de 2012.

- Según escritura 513/2013 de fecha 5 de abril de 2013, suscrita ante la Notaría No. 2 a cargo de la Dra. María Luisa Lozada Bravo, inscrita en FUNDEMPRESA bajo el Registro No.- 00107652 de fecha 11 de abril de 2013, y de acuerdo a lo dispuesto por la Junta Extraordinaria de Accionista de 14 de enero de 2013, se procedió al aumento de Capital suscrito y pagado por la suma de Doscientos setenta y nueve millones trescientos sesenta y seis mil quinientos 00/100 Bolivianos (Bs.- 279.366.500) por concepto de Aportes irrevocables por reemplazo de pago por obligaciones subordinadas gestión 2012 en la suma

de Once millones trescientos noventa y siete mil 00/100 Bolivianos (Bs.- 11.397.000) y por capitalización de utilidades en la suma de Dieciséis millones cuatrocientos cincuenta y cinco mil quinientos 00/100 Bolivianos (Bs.- 16.455.500) aumento de capital que fue debidamente autorizado por la Autoridad de Supervisión del Sistema Financiero ASFI mediante Resolución ASFI No. 131/2013 de 8 de marzo de 2013.

- De acuerdo a la escritura 454/2014 de fecha 9 de mayo de 2014, suscrita ante la Notaría No. 2 a cargo de la Dra. María Luisa Lozada Bravo, inscrita en FUNDEMPRESA bajo el Registro No.- 00119140 de fecha 19 de mayo de 2014, y de acuerdo a lo dispuesto por la Junta Extraordinaria de Accionista de 13 de enero de 2014, se procedió al aumento de Capital suscrito y pagado por la suma de Trescientos siete millones trescientos cincuenta y tres mil quinientos 00/100 Bolivianos (Bs.- 307.353.500) por concepto de Capitalización Utilidades por reemplazo de pago por obligaciones subordinadas gestión 2013 en la suma de Once millones trescientos noventa y siete mil 00/100 Bolivianos (Bs.- 11.397.000) y por capitalización de utilidades en la suma de Dieciséis millones quinientos noventa mil 00/100 Bolivianos (Bs.- 16.590) aumento de capital que fue debidamente autorizado por la Autoridad de Supervisión del Sistema Financiero ASFI mediante Resolución ASFI No. 118/2014 de 07 de marzo de 2014.

- Mediante escritura 487/2014 de fecha 20 de mayo de 2014, suscrita ante la Notaría No. 2 a cargo de la Dra. María Luisa Lozada Bravo, inscrita en FUNDEMPRESA bajo el Registro No.- 00120001 de fecha 17 de junio de 2014, se procedió a la modificación y adecuación de Estatuto del Banco Ganadero Sociedad Anónima "BANGASA", de acuerdo a la Ley de Servicios Financieros No. 393 de fecha 21 de agosto de 2013 y Reglamento para Bancos Múltiples.

- Según escritura 427/2015 de fecha 9 de abril de 2015, suscrita ante la Notaría No. 2 a cargo de la Dra. María Luisa Lozada Bravo, inscrita en FUNDEMPRESA bajo el Registro No.- 00128506 de fecha 27 de abril de 2015, y de acuerdo a lo dispuesto por la Junta Extraordinaria de Accionista de 19 de enero de 2015, se procedió al aumento de Capital Autorizado hasta la suma de Seiscientos millones 00/100 Bolivianos (Bs.- 600.000.000) y aumento de capital suscrito y pagado por la suma de Trescientos cuarenta y tres millones quinientos cuarenta y dos mil 00/100 Bolivianos (Bs.- 343.542.000) por concepto de Capitalización Utilidades por reemplazo de pago por obligaciones subordinadas gestión 2014 en la suma de Once millones trescientos noventa y seis mil quinientos 00/100 Bolivianos (Bs.- 11.396.500) y por capitalización de utilidades en la suma de veinticuatro millones setecientos noventa y dos mil 00/100 Bolivianos (Bs.- 24.792.000) aumento de capital que mereció la modificación del Art. 8vo de los Estatutos y que cuenta con la no objeción de la Autoridad de Supervisión del Sistema Financiero ASFI conforme consta por Resolución ASFI No. 201/2015 de 27 de marzo de 2015.

- Mediante escritura 974/2015 de fecha 26 de agosto de 2015, suscrita ante la Notaría No. 2 a cargo de la Dra. María Luisa Lozada Bravo, inscrita en FUNDEMPRESA bajo el Registro No.- 00132469 de fecha 14 de septiembre de 2015, y de acuerdo a lo dispuesto por la Junta Extraordinaria de Accionista de 20 de abril de 2015, se procedió al aumento de Capital suscrito y pagado por la suma de Trescientos cincuenta y seis millones setenta y dos mil 00/100 Bolivianos (Bs.- 356.072.000) por concepto de Capitalización de aporte irrevocable en la suma de doce millones quinientos treinta mil 00/100 Bolivianos (Bs.- 12.530.000), aumento de capital que cuenta con la no objeción de la Autoridad de

Supervisión del Sistema Financiero ASFI mediante Resolución ASFI No. 601/2015 de fecha 3 de agosto de 2015.

- Según escritura 1.279/2015 de fecha 17 de noviembre de 2015, suscrita ante la Notaría No. 2 a cargo de la Dra. María Luisa Lozada Bravo, inscrita en FUNDEMPRESA bajo el Registro No.- 00134684 de fecha 25 de noviembre de 2015, y de acuerdo a lo dispuesto por la Junta Extraordinaria de Accionistas de 21 de mayo de 2015, se procedió al aumento de Capital suscrito y pagado por la suma de Trescientos sesenta y un millones setecientos ochenta y ocho mil 00/100 Bolivianos (Bs.- 361.788.000) por concepto de Capitalización parcial de utilidades destinadas al reemplazo de Bonos Subordinados en la suma de Cinco millones setecientos dieciséis mil 00/100 Bolivianos (Bs.- 5.716.000), aumento de capital que cuenta con la no objeción de la Autoridad de Supervisión del Sistema Financiero ASFI mediante Resolución ASFI No. 727/2015 de fecha 11 de septiembre de 2015.

- De acuerdo a la escritura 134/2016 de fecha 12 de febrero de 2016, suscrita ante la Notaría No. 2 a cargo de la Dra. María Luisa Lozada Bravo, inscrita en FUNDEMPRESA bajo el Registro No.- 00136746 de fecha 18 de febrero, y de acuerdo a lo dispuesto por la Junta Extraordinaria de Accionistas de 26 de octubre de 2015, se procedió al aumento de Capital suscrito y pagado por la suma de Trescientos noventa y tres millones quinientos ochenta y ocho mil 00/100 Bolivianos (Bs.- 393.588.000) por concepto de nuevos aportes de capital a través de suscrición y emisión de nuevas acciones, en la suma de treinta y un millones ochocientos mil 00/100 Bolivianos (Bs.- 31.800.000), aumento de capital que cuenta con la no objeción de la Autoridad de Supervisión del Sistema Financiero ASFI mediante Resolución ASFI No. 064/2016 de fecha 1 de febrero de 2016.
- Mediante escritura 362/2016 de fecha 5 de abril de 2016, suscrita ante la Notaría No. 2 a cargo de la Dra. María Luisa Lozada Bravo, inscrita en FUNDEMPRESA bajo el Registro No.-00138697 de fecha 27 de abril de 2016, y de acuerdo a lo dispuesto por la Junta Extraordinaria de Accionistas de 18 de enero de 2016, se procedió al aumento de Capital Autorizado hasta la suma de Ochocientos 00/100 Millones (Bs.- 800.000.000) y el aumento de Capital Pagado y Suscrito por la suma de Cuatrocientos cuarenta y cuatro millones ochocientos sesenta y siete mil 00/100 Bolivianos (Bs.- 444.867.000) por concepto de capitalización de utilidades por reemplazo de Subordinados gestión 2015 en la suma de Cinco millones seiscientos ochenta mil 00/100 Bolivianos (Bs.- 5.680.000), capitalización de Prima de Emisión Aporte CII, en la suma de Diez Millones setecientos diecinueve mil 00/100 Bolivianos (Bs.- 10.719.000) y capitalización de utilidades gestión 2015 en la suma de Treinta y cuatro millones ochocientos ochenta mil 00/100 Bolivianos (Bs.- 34.880.000) aumento de capital que cuenta con la no objeción de la Autoridad de Supervisión del Sistema Financiero ASFI mediante Nota ASFI/DSR I R-43688/2016 de fecha 15 de marzo de 2016.

- Finalmente, mediante escritura 1356/2017 de fecha 05 de octubre de 2017, suscrita ante la Notaría No. 2 a cargo de la Dra. María Luisa Lozada Bravo, inscrita en FUNDEMPRESA bajo el Registro No.- 00155223 de fecha 6 de octubre de 2017, y de acuerdo a lo dispuesto por la Junta Extraordinaria de Accionistas de 25 de enero de 2017, se procedió al aumento de Capital Pagado y Suscrito por la suma de Cuatrocientos ochenta y nueve millones cuatrocientos sesenta y siete mil 00/100 Bolivianos (Bs.- 489.467.000) por concepto de capitalización de utilidades gestión 2016 en la suma de cuarenta y cuatro millones seiscientos mil 00/100 Bolivianos (Bs.- 44.600.000) aumento de capital que cuenta con la no objeción de la Autoridad de Supervisión del Sistema Financiero ASFI mediante Nota ASFI/DSR I R-84913/2017 de fecha 9 de mayo de 2017.

1.5. Restricciones, Prohibiciones, Obligaciones y Compromisos Financieros.

Las Restricciones, prohibiciones, obligaciones y compromisos financieros a los que se sujetará el Banco Ganadero S.A. BANGASA como Emisor durante la vigencia de los Bonos emitidos dentro del Programa de Emisiones, se encuentran detallados en el punto 2.7 del presente Prospecto Marco.

1.6. Resumen del Análisis Financiero.

En el presente punto se realiza un resumen del análisis financiero de Banco Ganadero S.A. BANGASA, el mismo se encuentra detallado en el capítulo 9 del Presente Prospecto Marco.

La información financiera resumida que se presenta en esta sección fue obtenida de los estados financieros del Banco Ganadero S.A. BANGASA para cada uno de los periodos indicados, mismos que fueron realizados en base a los Estados Financieros al 31 de diciembre de 2015, 31 de diciembre de 2016 auditados por PricewaterhouseCoopers S.R.L. y al 31 de diciembre de 2017 auditados por Ernst & Young Ltda. Y los Estados Financieros al 30 de junio de 2018 auditados internamente.

Las cifras al 31 de diciembre de 2015, 2016 y 2017 no fueron re expresadas y son presentadas en su valor histórico en bolivianos.

En el siguiente cuadro se resumen las cuentas más significativas del Balance General.

CUADRO 1: BALANCE GENERAL
(EXPRESADO EN MILLONES DE BOLIVIANOS)

BALANCE GENERAL				
DESCRIPCIÓN	dic-15	dic-16	dic-17	Jun-18
Cartera	6.014,62	6.837,84	7.784,43	8.268,37
Activo Total	8.890,89	9.946,22	11.248,47	11.859,53
Obligaciones con el público	7.117,68	7.576,91	8.695,00	8.941,13
Pasivo Total	8.346,16	9.323,44	10.555,02	11.158,45
Patrimonio Total	544,73	622,78	693,44	701,08

Elaboración propia.
Fuente: Banco Ganadero S.A. BANGASA.

1.6.1. Balance General.

- **Activo Total**

El Activo total del Banco Ganadero S.A. BANGASA al 31 de diciembre de 2015 registró a Bs. 8.890,89 millones; al 31 de diciembre de 2016 registró un total de Bs. 9.946,22 millones; mientras que al 31 de diciembre de 2017 alcanzó Bs. 11.248,47 millones. Al 30 de junio del 2018 de la presente gestión, se registró un Activo Total de Bs. 11.859,53 millones, conformado en un 69,72% (Bs. 8.268,37 millones) por la Cartera.

Entre las gestiones el 2015 y 2016, el activo total aumentó en un 11,87% (Bs. 1.055,33 millones); este incremento se debe especialmente al aumento en la Cartera de 13,69% (Bs. 823,22 millones). Entre las gestiones el 2016 y 2017, el activo total aumentó en un 13,09% (Bs. 1.302,24 millones); este incremento se debe especialmente al aumento en la Cartera de 13,84% (Bs. 946,59 millones).

Al 31 de diciembre de 2015, el Sistema Bancario Nacional alcanzó un total de Activos de Bs. 163.268,08 millones; siendo el 5,45% (Bs. 8.890,89 millones) aportado por el Banco Ganadero S.A. BANGASA. Al 31 de diciembre de 2016, el Sistema Bancario Nacional registró su Activo a valor de Bs. 173.014,68 millones, donde el Banco Ganadero S.A. BANGASA, representó el 5,75% (Bs. 9.946,22 millones) del total. Al 31 de Diciembre

del 2017 de la presente gestión, se registró en el Sistema Bancario Nacional, un Activo total de Bs. 200.119,08 millones, conformado en un 5,62% (Bs. 11.248,47 millones) por el Banco Ganadero S.A. BANGASA.
Al 30 de Junio del 2018 de la presente gestión, se registró en el Sistema Bancario Nacional, un Activo total de Bs. 205.628,67 millones, conformado en un 5,77% (Bs. 11.859,53 millones) por el Banco Ganadero S.A. BANGASA.

- **Cartera.**

La Cartera de Créditos del Banco Ganadero S.A. BANGASA al 31 de diciembre de 2015 registró un total de Bs. 6.014,62 millones, correspondiente al 67,65% del Activo Total; mientras que al 31 de diciembre de 2016 alcanzó Bs. 6.837,84 millones representando el 68,75% del Activo Total. Al 31 de diciembre del 2017, la Cartera Total sumó Bs. 7.784,43 millones equivalente al 69.20% del Activo Total, al 30 junio 2018 de la presente gestión, la Cartera Total sumó Bs. 8.268,367 millones equivalente al 69,72% del Activo Total.

Entre el 2015 y 2016, la Cartera Total aumentó en un 13,69% (Bs. 823,22 millones); este incremento se debe especialmente al aumento en la Cartera Vigente de 13,77% % (Bs. 805,05 millones). Entre el 2016 y 2017, la Cartera Total aumentó en un 13,84% (Bs. 946.59 millones); este incremento se debe especialmente al aumento en la Cartera Vigente de 14,44 % (Bs. 960,95 millones).

- **Inversiones Temporarias.**

Al 31 de diciembre de 2015 las Inversiones Temporarias del Banco Ganadero S.A. BANGASA registraron un total de Bs. 1.234,82 millones, correspondiente al 13,89% del Activo Total; mientras que al 31 de diciembre de 2016 alcanzó Bs. 1.331,98 millones representando el 13,39% del Activo Total. Al 31 de Diciembre de 2017, las Inversiones Temporarias sumaron Bs. 1.626,79 millones equivalente al 14,46% del Activo Total, al 30 de junio de la presente gestión, las Inversiones Temporarias sumaron Bs. 1.501,30 millones equivalente al 12,66% del Activo Total.

Entre el 2015 y 2016, las Inversiones Temporarias aumentaron en un 7,87% (Bs. 97,16 millones); este incremento responde a que las Inversiones en el Banco Central continuaron decreciendo, sin embargo las Inversiones en entidades financieras del país crecieron en mayor cuantía que el mencionado decremento.
Entre el 2016 y 2017, las Inversiones Temporarias aumentaron en un 22,13% (Bs. 294,81 millones).

- **Pasivo Total.**

Al 31 de diciembre de 2015 el Pasivo Total del Banco Ganadero S.A. BANGASA registró un total de Bs. 8.346,16 millones, correspondiente al 93,87% de la suma del pasivo y el patrimonio; mientras que al 31 de diciembre de 2016 alcanzó Bs. 9.323,44 millones representando el 93,74% de la suma del pasivo y el patrimonio, al 31 de Diciembre del 2017, el Pasivo Total sumó a Bs. 10.555,02 millones equivalente al 93,84% de la suma del pasivo y el patrimonio.
Al 30 de junio del 2018, el Pasivo Total sumó a Bs. 11.158,45 millones equivalente al 94,09% de la suma del pasivo y el patrimonio.
Entre el 2015 y 2016, el Pasivo Total creció en un 11,71% (Bs. 977,28 millones); este incremento se debe especialmente al incremento en las cuentas de Obligaciones con el Público en 6,45% (Bs. 459,24 millones) y Obligaciones con Bancos y Entidades de Financiamiento en 59,06% (Bs. 377,89 millones). Entre el 2016 y 2017, el Pasivo Total creció en un 13,21% (Bs. 1.231,58 millones).
Al 31 de diciembre de 2015, el Sistema Bancario Nacional alcanzó un total de Pasivos de Bs. 151.221,34 millones; siendo el 5,52% (Bs. 8.346,16 millones) aportado por el Banco Ganadero S.A. BANGASA, Al 31 de

diciembre de 2016, el Sistema Bancario Nacional registró su Pasivo a valor de Bs. 159.397,68 millones, donde el Banco Ganadero S.A. BANGASA representó el 5,85% (Bs. 9.323,44 millones) del total.
Al 31 de diciembre 2017, se registró en el Sistema Bancario Nacional, un Pasivo total de Bs. 185.861.74, millones, conformado en un 5,68% (Bs. 10.555,02 millones) por el Banco Ganadero S.A. BANGASA. Al 30 de junio de la presente gestión, se registró en el Sistema Bancario Nacional, un Pasivo total de Bs. 191.367,83 millones, conformado en un 5,83% (Bs. 11.158,45 millones) por el Banco Ganadero S.A. BANGASA.

- **Obligaciones con el público.**

Al 31 de diciembre de 2015 las Obligaciones con el Público del Banco Ganadero S.A. BANGASA registraron un total de Bs. 7.117,68 millones, correspondiente al 80,06% de la suma del pasivo y el patrimonio; mientras que al 31 de diciembre de 2016 alcanzó Bs. 7.576,91 millones representando el 76,18% de la suma del pasivo y el patrimonio. Al 31 de diciembre del 2017, las Obligaciones con el Público sumaron Bs. 8.695,00 millones equivalente al 77,30 % de la suma del pasivo y el patrimonio. Al 30 de junio de la presente gestión, las Obligaciones con el Público sumaron Bs. 8.941,13 millones equivalente al 75,39% de la suma del pasivo y el patrimonio.

Entre el 2015 y 2016, las Obligaciones con el Público crecieron en un 6,45% (Bs. 459,24 millones); la fuente principal de este incremento fue, la subcuenta de Obligaciones con el Público a Plazo Fijo con Anotación en Cuenta en 97,61% (1.586,65 millones). Entre el 2016 y 2017, las Obligaciones con el Público crecieron en un 14.76% (Bs. 1.118,09 millones); la fuente principal de este incremento fue, la subcuenta de Obligaciones con el Público a Plazo Fijo con Anotación en Cuenta en 16,79% (539.31 millones).

- **Patrimonio Neto.**

Al 31 de diciembre de 2015 el Patrimonio Neto registró un total de Bs. 544,73 millones, correspondiente al 6,13% de la suma del pasivo y el patrimonio; mientras que al 31 de diciembre de 2016 alcanzó Bs. 622,78 millones representando el 6,26% de la suma del pasivo y el patrimonio, al 31 de diciembre del 2017 el Patrimonio neto sumó a Bs. 693.44 millones equivalente al 6,16% de la suma del pasivo y el patrimonio.

Al 30 de junio de la presente gestión, el Patrimonio neto sumó a Bs. 701,08 millones equivalente al 5,91% de la suma del pasivo y el patrimonio.

Entre las gestiones 2015 y 2016, el Patrimonio Neto creció en un 14,33% (Bs. 78,05 millones); este incremento se debe al incremento en la subcuenta de Capital Social en 13,03% (Bs. 51,28 millones). Entre las gestiones 2016 y 2017, el Patrimonio Neto creció en un 11,35% (Bs. 70,66 millones); este incremento se debe al incremento en la subcuenta de Capital Social en 10,03% (Bs. 44,60 millones).

Al 31 de diciembre de 2015, el Sistema Bancario Nacional registró su Patrimonio Neto igual a Bs. 12.046,74 millones, donde el Banco Ganadero S.A. BANGASA representó el 4,52% (Bs. 544,73 millones) del total. Al 31 de diciembre de 2016 el Sistema Bancario Nacional reportó un Patrimonio Neto de Bs. 13.617,00 millones. El Banco Ganadero S.A. BANGASA fue participe en un 4,57% (Bs. 622,78 millones). Al 31 de diciembre 2017, se registró en el Sistema Bancario Nacional, un Patrimonio Neto igual a Bs. 14.257,33 millones, conformado en un 4,86% (Bs. 693,44 millones) por el Banco Ganadero S.A. BANGASA.

Al 30 de junio de la presente gestión, se registró en el Sistema Bancario Nacional, un Patrimonio Neto igual a Bs. 14.260,84 millones, conformado en un 4,92% (Bs. 701,08 millones) por el Banco Ganadero S.A. BANGASA.

En el siguiente cuadro se resumen las cuentas más significativas del Estado de Resultados.

CUADRO 2: ESTADO DE RESULTADOS
(EXPRESADO EN MILLONES DE BOLIVIANOS)

Descripción	31-dic.-15	31-dic.-16	31-dic.-17	30-jun.-18
Ingresos financieros	427,67	489,89	560,17	310,74
Gastos Financieros	129,17	156,05	195,43	124,86
Resultado financiero bruto	298,50	333,84	364,74	185,88
Resultado Neto de la Gestión	73,41	99,61	103,81	41,72

Elaboración Propia
Fuente: Banco Ganadero S.A. BANGASA.

1.6.2. Estado de Resultados.

- **Ingresos Financieros.**

Al 31 de diciembre de 2015 los Ingresos Financieros del Banco Ganadero S.A. BANGASA registró un total de Bs. 427,67 millones; mientras que al 31 de diciembre de 2016 alcanzó Bs. 489,89 millones. Al 31 de diciembre 2017, se registró un total de Ingresos Financieros igual a Bs. 560,17 millones. Al 30 de junio de la presente gestión, se registró un total de Ingresos Financieros igual a Bs. 310,74 millones.

Entre las gestiones 2015 y 2016, los Ingresos Financieros se incrementaron en un 14,55% (Bs. 62,22 millones), debido principalmente al crecimiento en las cuentas de Productos de Cartera Vigente y Productos por Inversiones Temporarias. Entre las gestiones 2016 y 2017, los Ingresos Financieros se incrementaron en un 14,35% (Bs. 70,28 millones), debido principalmente al crecimiento en las cuentas de Productos de Cartera Vigente y Productos por Inversiones Temporarias.

Al 31 de diciembre de 2015, el Sistema Bancario Nacional registró sus Ingresos Financieros a valor de Bs. 10.266,71 millones, donde el Banco Ganadero S.A. BANGASA representó el 4,17% (Bs. 427,67 millones) del total. Al 31 de diciembre de 2016 el Sistema Bancario Nacional reportó Ingresos Financieros de Bs. 11.297,95 millones. El Banco Ganadero S.A. BANGASA fue participe en un 4,34% (Bs. 489,89 millones). Al 31 de diciembre 2017 se registró en el Sistema Bancario Nacional, Ingresos Financieros igual a Bs. 12.951,82 millones, conformado en un 4,32% (Bs. 560,17 millones) por el Banco Ganadero S.A. BANGASA.

Al 30 de junio de la presente gestión, se registró en el Sistema Bancario Nacional, Ingresos Financieros igual a Bs. 6.941,80 millones, conformado en un 4,48% (Bs. 310,74 millones) por el Banco Ganadero S.A. BANGASA.

- **Gastos Financieros.**

Al 31 de diciembre de 2015 los Gastos Financieros del Banco Ganadero S.A. BANGASA registró un total de Bs. 129,17 millones; mientras que al 31 de diciembre de 2016 alcanzó Bs. 156,05 millones, al 31 de diciembre del 2017 se registró un total de Gastos Financieros igual a Bs. 195,43 millones. Al 30 de junio de la presente gestión, se registró un total de Gastos Financieros igual a Bs. 124,86 millones.

Entre el 2015 y 2016, los Gastos Financieros aumentaron en un 20,81% (Bs. 26,88 millones); el comportamiento que tuvieron las subcuentas de los Gastos Financieros fue similar a la de la anterior gestión siendo el incremento en las Obligaciones con el Público la cuenta más relevante.

Entre las gestiones 2016 y 2017, los Gastos Financieros se incrementaron en un 25,24% (Bs. 39,38 millones), este incremento se reflejó en todas las subcuentas que componen los Gastos Financieros del Banco, siendo la más importante, el aumento en la Subcuenta cargos por obligaciones con el público.

- **Resultado Financiero Bruto.**

Al 31 de diciembre de 2015 el Resultado Financiero Bruto ascendió registró un total de Bs. 298,50 millones; mientras que al 31 de diciembre de 2016 alcanzó Bs. 333,84 millones.
Al 31 de diciembre del 2017, se registró un total de Resultado Financiero Bruto igual a Bs. 364,74 millones.
Al 30 de junio de la presente gestión, se registró un total de Resultado Financiero Bruto igual a Bs. 185,88 millones.
Entre el 2015 y 2016, el Margen Financiero Bruto aumentó en un 11,84% (Bs. 35,34 millones); este crecimiento, reflejo del favorable comportamiento de los Ingresos Financieros que superaron ligeramente al crecimiento registrado en los Gastos. Entre el 2016 y 2017, el Margen Financiero Bruto aumentó en un 9,25% (Bs. 30,89 millones).

- **Ganancia Neta del Ejercicio.**

Al 31 de diciembre de 2015 la Ganancia Neta del Ejercicio del Banco Ganadero S.A. BANGASA registró un total de Bs. 73,41 millones; mientras que al 31 de diciembre de 2016 alcanzó Bs. 99,61 millones, al 31 de Diciembre del 2017, se registró una Ganancia Neta del Ejercicio total de Bs. 103,81 millones. Al 30 de junio de la presente gestión, se registró una Ganancia Neta del Ejercicio total de Bs. 41,72 millones.

Entre el 2015 y 2016, la Ganancia Neta aumentó en un 35,70% (Bs. 26,20 millones). La Ganancia Neta del Ejercicio sigue una tendencia alcista impulsada por el incremento en la Cartera Vigente y mejores Ingresos Operativos correspondientes a las Comisiones por Servicios y las Ganancias por Operaciones de Cambio y Arbitraje. Entre el 2016 y 2017, la Ganancia Neta aumentó en un 4,22% (Bs. 4,20 millones).

Al 31 de diciembre de 2015, el Sistema Bancario Nacional registró su Ganancia Neta a valor de Bs. 1.729,80 millones, donde el Banco Ganadero S.A. BANGASA representó el 4,24% (Bs. 73,41 millones) del total. Al 31 de diciembre de 2016 el Sistema Bancario Nacional reportó una Ganancia Neta de Bs. 1.965,90 millones. El Banco Ganadero S.A. BANGASA fue participe en un 5,07% (Bs. 99,61 millones). Al 31 de diciembre 2017, se registró en el Sistema Bancario Nacional, una Ganancia Neta del Ejercicio de Bs. 2.020,71 millones, conformado en un 5,14% (Bs. 103,81 millones) por el Banco Ganadero S.A. BANGASA. Al 30 de junio de la presente gestión, se registró en el Sistema Bancario Nacional, una Ganancia Neta de Bs. 820,92 millones, conformado en un 5,08% (Bs. 41,72 millones) por el Banco Ganadero S.A. BANGASA.

En el siguiente cuadro se resumen los principales indicadores financieros.

CUADRO 3: INDICADORES FINANCIEROS
(EXPRESADO EN PORCENTAJE)

ANÁLISIS DE INDICADORES FINANCIEROS

Fórmula	dic-15	dic-16	dic-17	jun-18
INDICADORES DE LIQUIDEZ				
Disponibilidades + Inv. Temporarias / Activos	29,18%	27,94%	25,97%	22,19%
Disponibilidades + Inv. Temporarias / Oblig. a Corto Plazo[1]	63,28%	68,56%	65,46%	61,82%
Disponibilidades / Oblig. a Corto Plazo	33,16%	35,69%	29,01%	26,56%
INDICADORES DE SOLVENCIA				
Patrimonio / Activos	6,13%	6,26%	6,16%	5,91%
Coeficiente de Adecuación Patrimonial (CAP)	11,07%	11,77%	11,33%	11,11%

CALIDAD DE CARTERA				
Cartera Vigente / Cartera Bruta[2]	98,74%	98,52%	98,54%	98,26%
Previsiones para cartera incobrable / Cartera Bruta	2,02%	2,16%	2,26%	2,26%
Cartera Vencida + Ejecución / Cartera Bruta	1,26%	1,48%	1,46%	1,74%
INDICADORES DE FINANCIAMIENTO				
Obligaciones con el público/Pasivo + Patrimonio	80,06%	76,18%	77,30%	75,39%
Pasivo / Activo	93,87%	93,74%	93,84%	94,09%
EFICIENCIA ADMINISTRATIVA				
Gastos de Administración / Ingresos Totales[4]	42,10%	31,44%	27,72%	
Gastos de Administración / Cartera Bruta[2]	4,43%	3,81%	3,47%	
Gastos de Administración / (Activo + Contingente)	3,03%	2,64%	2,46%	
Gastos de Administración/ (Activo productivo promedio neto de contingente)	4,03%	3,43%	3,09%	
INDICADORES DE RENTABILIDAD[3]				
Resultado Neto / Promedio Patrimonio (ROE)	14,81%	17,06%	15,77%	
Resultado Neto/ Promedio Activos + Promedio Contingente (ROA)	0,83%	1,00%	0,94%	

[1] Obligaciones a Corto Plazo = Obligaciones con el público a la vista + caja de ahorro + DPFs a 30 días.

[2] Cartera Bruta = Cartera vigente + Cartera vencida + Cartera en ejecución + Cartera reprogramada vigente + Cartera reprogramada vencida + Cartera reprogramada en ejecución

[3] El promedio del patrimonio, activos y contingente, se obtiene de la suma de los saldos de la gestión terminada más los saldos de una gestión anterior, dividido entre dos.

[4]Ingresos Totales = Ingresos financieros + Otros ingresos operativos

Elaboración Propia
Fuente: Banco Ganadero S.A. BANGASA.

1.6.3. Indicadores financieros.

1.6.3.1. Liquidez.

La proporción que corresponde a los activos líquidos (Disponibilidades + Inversiones Temporarias) respecto al Activo Total en la gestión 2015 representó el 29,18%, decreciendo a 27,94% en la gestión 2016 y alcanzando el 25,97% al 31 de diciembre de 2017. Los activos líquidos (Disponibilidades + Inversiones Temporarias) respaldan las Obligaciones de Corto Plazo en un 63,28% en la gestión 2015; al 31 de diciembre de 2016 alcanzan un 68,56% y en la gestión 2017 cubren el 65,46%. Asimismo, tomando la cuenta de Disponibilidades como único parámetro de cobertura de las Obligaciones a Corto Plazo y como un indicador de liquidez más severo, concluimos que alcanzan el 33,16%, 35,69% y 29,01% durante las gestiones 2015, 2016 y 2017 respectivamente. Al 30 de junio de 2018, el índice de activos líquidos representa el 22,19% del Activo Total y cobertura el 61,82% del total de las Obligaciones a Corto Plazo. Las Disponibilidades respaldan en 26,56% de las Obligaciones a Corto Plazo

1.6.3.2. Solvencia.

La proporción que corresponde al Patrimonio Neto respecto al Activo Total en la gestión 2015 representó el 6,13%, incrementándose a 6,26% en la gestión 2016, la tendencia creciente en participación que se observa durante el horizonte de tiempo analizado es resultado del incremento del Patrimonio, principalmente en la subcuenta de Capital Social, en mayor proporción al Activo Total y registrando una disminución registrando 6,16% al 31 de diciembre de 2017. El Coeficiente de Adecuación Patrimonial (CAP) es la relación porcentual entre el Capital Regulatorio y los activos y contingentes ponderados en función de factores de riesgo según la normativa legal vigente. Durante las gestiones 2015, 2016 y 2017, este índice asciende a 11,07%, 11,77% y 11,33%. %. Al 30 de junio 2018, el Patrimonio Neto representa el 5,91% del Activo Total y el Coeficiente de Adecuación Patrimonial (CAP) asciende a 11,11%.

1.6.3.3. Calidad de Cartera.

La proporción que corresponde a la Cartera Vigente respecto a la Cartera Bruta en la gestión 2015 representó el 98,74%, disminuyendo a 98,52% en la gestión 2016 y alcanzando el 98,54% al 31 de diciembre de 2017. El indicador de Cobertura de Cartera, expresado por las Previsiones para cartera incobrable entre la Cartera Bruta, representa un 2,02% en la gestión 2015; al 31 de diciembre de 2016 alcanza un 2,16% y en la gestión 2017 un 2,26%. Asimismo, el índice de Mora del Banco, expresado por la relación Cartera Vencida + Ejecución / Cartera Bruta, muestra un comportamiento estable y alcanza el 1,26%, 1,48% y 1,46% durante las gestiones 2015, 2016 y 2017 respectivamente. Estos dos índices son explicados por el reducido porcentaje de Cartera en mora que tiene el Banco. Al 30 de junio de 2018, la Cartera Vigente representa el 98,26% de la Cartera Bruta. El índice de Cobertura de cartera asciende a 2,26% y el índice de mora es igual a 1,74%.

1.6.3.4. Financiamiento.

La proporción que corresponde a las Obligaciones con el Público respecto a la sumatoria del Pasivo Total y Patrimonio Neto en la gestión 2015 representó el 80,06%, disminuyendo a 76,18% en la gestión 2016 y alcanzando el 77,30% al 31 de diciembre de 2017. Este indicador muestra un comportamiento estable durante las gestiones analizadas y nos indica que la principal fuente de financiamiento con la que cuenta el Banco son los depósitos realizados por el público. La razón de endeudamiento, expresada por el Pasivo Total entre el Activo Total, representa un 93,87% en la gestión 2015; al 31 de diciembre de 2016 alcanza un 93,74% y en la gestión 2017 un 93,84%. Al 30 de junio del 2018 alcanza un 94.09%. Este índice nos muestra que casi la totalidad del Activo Total está financiada por Deuda.

1.6.3.5. Eficiencia Administrativa.

La proporción que corresponde a los Gastos de Administración respecto a los Ingresos Totales en la gestión 2015 representó el 42,10%, disminuyéndose a 31,44% en la gestión 2016 y alcanzando el 27,72% al 31 de diciembre de 2017. La tendencia decreciente en participación que se observa durante el horizonte de tiempo analizado es resultado de la mejora en eficiencia para la generación de ingresos representada en su incremento en mayor cuantía que en la cuenta de Gastos Administrativos. La participación de Los Gastos de Administración respecto a la Cartera Bruta asciende al 4,43% en la gestión 2015; al 31 de diciembre de 2016 alcanzan un 3,81% y en la gestión 2017 un 3,47%. El comportamiento que muestra es resultado del incremento de la subcuenta de Cartera Vigente en mayor proporción a los Gastos de Administración.

La proporción de Los Gastos de Administración respecto a la sumatoria del Activo Total más Contingente asciende al 3,03% en la gestión 2015; al 31 de diciembre de 2016 alcanzan un 2,64% y en la gestión 2017 un 3,09%.

Este indicador muestra un comportamiento estable durante las gestiones analizadas. El último índice de Eficiencia Administrativa analizado es la proporción de Gastos de Administración respecto al Activo Productivo Promedio Neto de Contingente, que alcanza 4,03%, 3,43%, 3,09% durante las gestiones 2015, 2016 y 2017 respectivamente.

1.6.3.6. Rentabilidad.

El ROE, expresado por el Resultado Neto entre el Patrimonio Neto Promedio, en la gestión 2015 representó el 14,81%, incremento a 17,06% en la gestión 2015 y alcanzando el 15,77% al 31 de diciembre de 2017. El incremento durante las gestiones 2015 y 2016 es resultado del crecimiento de la Ganancia Neta en mayor proporción que el crecimiento del Patrimonio Promedio obtuvo como resultado el incremento que presentó el ROE. El ROA, expresado por el Resultado Neto entre la sumatoria del Promedio de Activos y Promedio de Contingente en la gestión 2015 representó el 0,83%, incrementándose a 1% en la gestión 2016 y alcanzando 0,94% al 31 de diciembre de 2017.

1.7. Factores de Riesgo.

Los potenciales inversionistas, antes de tomar la decisión de invertir en los valores ofrecidos deberán considerar cuidadosamente la información presentada en el presente Prospecto Marco, sobre la base de sus objetivos de inversión y su propia situación financiera.

La inversión en los valores implica ciertos riesgos relacionados con factores tanto externos como internos al Banco Ganadero S.A. que podrían afectar el nivel de riesgo vinculado a la inversión.

Asimismo, los riesgos e incertidumbres podrían no ser los únicos que enfrenta el Emisor. Podrían existir riesgos e incertidumbres adicionales actualmente desconocidos por el Emisor. Adicionalmente, no se incluyen riesgos considerados actualmente como poco significativos por el Emisor. Hay la posibilidad de que dichos factores no conocidos o actualmente considerados poco significativos afecten el negocio del Emisor en el futuro.

La información relacionada a los Factores de Riesgo se encuentra descrita en el capítulo 4 del presente Prospecto Marco. Este capítulo presenta una explicación respecto a los siguientes factores de riesgo que podrían afectar al Emisor:

- **Riesgo Externos**: Factores macroeconómicos y políticos, inseguridad jurídica, entre otros factores no controlables por el Banco Ganadero S.A.

- **Riesgos del Banco:** Gestión integral de Riesgos, Gestión de riesgo de crédito, Gestión de riesgo Operativo, Gestión de riesgo de Liquidez, Gestión de Tasa de Interés, Gestión de riesgo de mercado, Gestión de riesgo por Tipo de cambio, gestión de riesgos de legitimación de ganancias ilícitas.

2. DESCRIPCIÓN DE LOS VALORES OFRECIDOS.

2.1. Antecedentes legales del Programa de Emisiones de Bonos Banco Ganadero I.

- La Junta General Extraordinaria de Accionistas del Banco Ganadero S.A. BANGASA celebrada en la ciudad de Santa Cruz en fecha 10 de abril de 2017, la cual considera las características, condiciones de las emisiones que forman parte del Programa de Emisiones Bonos Banco Ganadero I y aprueba la Emisión de Bonos Banco Ganadero –Emisión 1, según consta en la respectiva Acta, protocolizada ante la Notaria de Fe Publica No. 2 del Distrito Judicial de Santa Cruz, a cargo de la Dra. María Luisa Lozada B., mediante Testimonio No. 507/2.017 de fecha 21 de abril de 2.017 e inscrita en el Registro de Comercio administrado por FUNDEMPRESA en fecha 25 de abril del 2017 bajo el No. 00157529 del libro No. 10.

- Mediante Junta General Extraordinaria de Accionistas del Banco Ganadero S.A. BANGASA celebrada en la ciudad de Santa Cruz en fecha 02 de febrero de 2018, se realizó algunas Modificaciones al acta de Junta General Extraordinaria de Accionistas del Banco Ganadero S.A. BANGASA celebrada en la ciudad de Santa Cruz en fecha 10 de abril de 2017, La cual considera las características y condiciones de las emisiones que forman parte del Programa de Emisiones Bonos Banco Ganadero I, según consta en el Acta de la Junta General Extraordinaria de Accionistas, protocolizada ante la Notaria Acta, protocolizada ante la Notaria de Fe Publica No. 2 del Distrito Judicial de Santa Cruz, a cargo de la Dra. María Luisa Lozada B., mediante Testimonio No. 154/2.018 de fecha 2 de febrero 2.018 e inscrita en el Registro de Comercio administrado por FUNDEMPRESA en fecha 14 de febrero de 2018 bajo el No. 00161887 del libro No. 10.

- Mediante Junta General Extraordinaria de Accionistas del Banco Ganadero S.A. BANGASA celebrada en la ciudad de Santa Cruz en fecha 06 de julio de 2018, se realizó algunas Modificaciones al acta de Junta General Extraordinaria de Accionistas del Banco Ganadero S.A. BANGASA celebrada en la ciudad de Santa Cruz en fecha 10 de abril de 2017, La cual considera las características y condiciones de las emisiones que forman parte del Programa de Emisiones Bonos Banco Ganadero I, modificado mediante Junta General Extraordinaria de Accionistas Extraordinario de Accionistas de fecha 18 de Enero de 2018, según consta en el la copia legalizada del Acta de la Junta General Extraordinaria de Accionistas de 6 de julio de 2018 otorgada ante la Notaría de Fe Pública No. 2 a cargo de la Dra. María Luisa Lozada B., e inscrita en el Registro de Comercio administrado por FUNDEMPRESA en fecha 16 de julio de 2018 bajo el No. 00164040 del libro No. 10.

- Mediante resolución de la Autoridad de Supervisión del Sistema Financiero ASFI/1316/2018 de fecha 28 de septiembre de 2018, se autorizó la inscripción en el RMV de la ASFI del Programa de Emisiones Bonos BANCO GANADERO I, bajo el número de registro: ASFI/DSVSC-PEB-BGA-003/2018.

2.2. Delegación de definiciones.

Existen ciertas características y aspectos operativos aplicables a la Emisiones dentro del presente Programa de Emisiones, las cuales deberán ser establecidas de forma previa a la autorización de la Oferta Pública de cada una de las Emisiones, para lo cual se delegó a la Gerencia General, con cualquiera de las siguientes Gerencias: Gerencia de Finanzas o Gerencia de Medios, definir los siguientes aspectos:

- Fecha de Emisión.
- Fecha de vencimiento de cada serie de la Emisión.
- Tasa de interés nominal.
- Designación, Contratación y/o Sustitución de la empresa calificadora de riesgo cuando corresponda, la cual deberá estar debidamente autorizada e inscrita en el RMV de ASFI.
- Sustitución del Agente Pagador, cuando corresponda.
- Establecer la modalidad, el procedimiento y condiciones del Rescate Anticipado.

2.3. Características y Contenido de las Emisiones de Bonos que forman parte del Programa de Emisiones Bonos Banco Ganadero I.

2.3.1. Denominación del Programa de Emisiones.

El presente Programa de Emisiones se denomina: “Programa de Emisiones Bonos Banco Ganadero I”.

2.3.2. Denominación de cada Emisión dentro del Programa de Emisiones.

Cada Emisión dentro del Programa de Emisiones Bonos Banco Ganadero I, se identificará como Bonos Banco Ganadero seguido de un guion y el numeral de la Emisión correspondiente.

2.3.3. Tipo de bono a emitirse.

Bonos obligacionales y redimibles a plazo fijo.

2.3.4. Monto total del Programa de Emisiones.

El monto total del presente Programa de Emisiones es de Bs. 1.000.000.000.- (Un mil millones 00/100 Bolivianos).

2.3.5. Plazo del Programa de Emisiones.

El plazo del Programa de Emisiones Bonos Banco Ganadero I es de un mil ochenta (1.080) días calendario computables desde el día siguiente hábil de notificada la Resolución de ASFI, que autorice e inscriba el Programa de Emisiones Bonos Banco Ganadero I en el Registro del Mercado de Valores a cargo de ASFI.

2.3.6. Series de cada Emisión.

La serie o series de cada Emisión de Bonos dentro del Programa de Emisiones Bonos Banco Ganadero I, será o serán definidas por la respectiva Junta General Extraordinaria de Accionistas.

2.3.7. Monto de cada Emisión dentro del Programa de Emisiones Bonos Banco Ganadero I.

El monto de las Emisiones dentro del Programa de Emisiones Bonos Banco Ganadero I, será definido por la respectiva Junta General Extraordinaria de Accionistas.

2.3.8. Moneda en la que se expresarán las Emisiones que forman parte del Programa de Emisiones.

La moneda de las Emisiones que formen parte del Programa de Emisiones Bonos Banco Ganadero I podrá ser: bolivianos (Bs) o Dólares de los Estados Unidos de América (US$).

Para el caso de Emisiones en Dólares de los Estados Unidos de América, se deberá tomar en cuenta el tipo de cambio oficial de compra de Dólares de los Estados Unidos de América establecido por el Banco Central de Bolivia vigente al día de la fecha de Autorización de la Emisión respectiva.

La moneda de cada una de las Emisiones dentro del Programa de Emisiones Bonos Banco Ganadero I será determinada por la Junta General Extraordinaria de Accionistas de la Sociedad que autorice cada emisión.

2.3.9. Individualización de la Emisiones que formen parte del Programa de Emisiones.

El Programa de Emisiones Bonos Banco Ganadero I comprenderá Emisiones periódicas de Bonos, cuya individualización, términos y condiciones serán definidos por la Junta General Extraordinaria de Accionistas del Banco.

Las condiciones de cada Emisión de Bonos serán oportunamente comunicadas a la ASFI y a la BBV por la Sociedad, mediante nota y envió de la correspondiente Acta de la Junta General Extraordinaria de Accionistas, de la Declaración Unilateral de Voluntad de cada Emisión dentro del Programa de Emisiones Bonos Banco Ganadero I y del respectivo Prospecto Complementario de acuerdo a normativa aplicable al efecto.

2.3.10. Forma de Representación de los valores del Programa de Emisiones.

Mediante anotaciones en cuenta en el Sistema de Registro de Anotaciones en Cuenta a cargo de la Entidad de Deposito de Valores de Bolivia S.A. ("EDV"), de acuerdo a regulaciones legales vigentes.

2.3.11. Precio de colocación.

El precio de colocación será mínimamente a la par del valor nominal.

2.3.12. Forma de amortizar el capital y pago de intereses de cada Emisión que compone el Programa de Emisiones.

a) En el día de vencimiento del cupón se efectuará la (s) amortización(es) de capital y/o pago de intereses, contra la presentación del Certificado de Acreditación de Titularidad (CAT) emitido por la EDV.
b) A partir del día siguiente hábil de la fecha de vencimiento de cada cupón: la (s) amortización (es) de capital y pago de interés correspondiente se pagaran contra la presentación del Certificado de Acreditación de Titularidad (CAT) emitido por la EDV, dando cumplimiento a las normas legales vigentes aplicables.

2.3.13. Provisión de los fondos para la amortización de capital y pago de intereses.

El Emisor es el responsable exclusivo de la provisión de fondos para la amortización de capital y pago de intereses de las Emisiones del Programa de Emisiones Bonos Banco Ganadero I, en la cuenta que para tal efecto establezca el Agente Pagador.

El Emisor deberá depositar los fondos para la amortización de capital y el pago de intereses al menos un (1) día hábil antes de la fecha de vencimiento del capital y/o intereses de los Bonos de acuerdo al cronograma de pagos establecido en la Declaración Unilateral de Voluntad y en el Prospecto Complementario de cada Emisión dentro del Programa de Emisiones Bonos Banco Ganadero I.

Estos recursos quedarán a disposición de los Tenedores de Bonos para su respectivo cobro en la cuenta establecida por el Agente Pagador. En caso que el pago de los intereses y/o capital de los bonos no fuera reclamado o cobrado dentro de los (180) días calendario de la fecha señalada para el pago de intereses y para las amortizaciones de capital, el emisor podrá solicitar al Agente Pagador la devolución de los montos que no lograron ser pagados a los tenedores de Bonos.

Una vez devueltos los montos, el Emisor será responsable por los mismos, debiendo ponerlos a disposición de los Tenedores de Bonos en una cuenta designada por el Emisor.

De acuerdo a lo establecido por los artículos 670 y 681 del Código de Comercio, las acciones para el cobro de intereses prescriben a los cinco (5) años y del capital prescribe a los diez (10) años.

2.3.14. Forma de Circulación de los Valores.

A la Orden.

La Sociedad reputará como titular de un Bono perteneciente a las Emisiones dentro del Programa de Emisiones Bonos Banco Ganadero I, a quien figure registrado en el Sistema de Registro de Anotaciones en Cuenta a cargo de la EDV. Adicionalmente, los gravámenes sobre los Bonos anotados en cuenta, serán también registrados en el Sistema a cargo de la EDV.

2.3.15. Plazo de colocación Primaria de cada Emisión dentro del Programa de Emisiones

El plazo de colocación primaria de cada Emisión dentro del Programa será de ciento ochenta (180) días calendario, computables a partir de la fecha de Emisión contenida en la autorización de Oferta Pública de la

ASFI e Inscripción de la correspondiente Emisión dentro del Programa de Emisiones Bonos Banco Ganadero I, en el RMV de la ASFI.

2.3.16. Forma de pago en Colocación Primaria de cada Emisión dentro del Programa de Emisiones

La forma de pago proveniente de la colocación primaria de cada Emisión dentro del Programa se efectuará en efectivo.

2.3.17. Calificación de riesgo.

Cada una de las Emisiones que formen parte del Programa de Emisiones Bonos Banco Ganadero I, contará con una Calificación de Riesgo practicada por cualquiera de las Empresas Calificadoras de Riesgo debidamente autorizadas e inscritas en el RMV de la ASFI.

La designación, contratación y/o sustitución de la Empresa Calificadora de Riesgo podrá ser realizada por la Junta General Extraordinaria de Accionistas que apruebe cada Emisión, pudiendo delegar dicha determinación a la Gerencia General que actuará conjuntamente con la Gerencia de Finanzas o la Gerencia de Medios.

2.3.18. Destino de los fondos y su plazo de utilización.

Los recursos monetarios obtenidos con la colocación de los Bonos que componen las diferentes Emisiones del Programa serán utilizados en aumento de activos y/o recambio de pasivos.

En cada una de las Emisiones dentro del Programa de Emisiones Bonos Banco Ganadero I se establecerá el plazo de utilización, lo que será determinado por la Junta General Extraordinaria de Acciones de la Sociedad que autorice cada Emisión.

2.3.19. Plazo para la Amortización total de los Bonos a ser emitidos dentro del Programa de Emisiones Bonos Banco Ganadero I.

El plazo no será superior, de acuerdo a documentos constitutivos, al plazo de duración de la Sociedad.

2.3.20. Fórmula de Cálculo de los intereses.

Tanto para Emisiones denominadas en Dólares de los Estados Unidos de América como en bolivianos, el cálculo de los intereses será efectuado sobre la base del año comercial de trescientos sesenta (360) días. La fórmula para dicho cálculo se detalla a continuación:

$$VCi = VN * (\frac{Ti * Pl}{360})$$

Donde:

VCi = Valor del cupón en el período i

VN = Valor nominal o saldo a capital pendiente de pago, según corresponda.

Ti = Tasa de interés nominal anual

Pl = Plazo del cupón (número de días calendario)

Donde i representa el período.

2.3.21. Fórmula para la amortización del Capital.

La fórmula para la amortización de capital de las Emisiones dentro del Programa de Emisiones Bonos Banco Ganadero I, será establecida por la Junta General Extraordinaria de Accionistas correspondiente.

2.3.22. Fecha desde la cual el Bono comienza a devengar intereses.

Los Bonos devengarán intereses a partir de su Fecha de Emisión y dejarán de generarse a partir de la fecha establecida para el pago del cupón.

En caso de que la fecha de vencimiento de un Cupón fuera día feriado, sábado o domingo, el Cupón será cancelado el primer día hábil siguiente (fecha de pago) y el monto de intereses se mantendrá a la fecha de vencimiento del Cupón.

2.3.23. Destinatarios a los que va dirigida la Oferta Pública Primaria.

La oferta de bonos que forman parte de este Programa de Emisiones será dirigida a personas naturales y/o personas jurídicas o colectivas.

2.3.24. Convertibilidad en Acciones.

Los Bonos a emitirse dentro del Programa de Emisiones Bonos Banco Ganadero I no serán convertibles en acciones de la Sociedad.

2.3.25. Rescate Anticipado.

Los Bonos provenientes del Programa de Emisiones Bonos Banco Ganadero I, por decisión del Emisor, podrán ser rescatados anticipadamente de forma total o parcial, a partir de la Fecha de Emisión contenida en la Autorización de Oferta Pública e inscripción en el RMV emitida por la Autoridad de Supervisión del Sistema Financiero.

En el marco de lo establecido anteriormente, la Sociedad se reserva el derecho de rescatar anticipadamente los Bonos que componen el Programa de Emisiones Bonos Banco Ganadero I, en una o en todas las Emisiones comprendidas dentro del mismo.

Asimismo, la redención anticipada de los Bonos que componen el Programa de Emisiones Bonos Banco Ganadero I, podrá efectuarse de acuerdo a los siguientes procedimientos:

i) Rescate anticipado mediante sorteo.

El rescate anticipado podrá efectuarse mediante sorteo, de acuerdo a lo establecido en los artículos 662 al 667 del Código de Comercio, en lo aplicable.

El rescate anticipado por sorteo estará sujeta a una compensación monetaria al inversionista, calculado sobre la base porcentual respecto al monto de capital redimido anticipadamente, en función a los días de vida remanentes de cada emisión.

Para cada Emisión de Bonos dentro del Programa de Emisiones Bonos Banco Ganadero I, la Junta General Extraordinaria de Accionistas definirá los porcentajes de compensación sobre los saldos de capital a ser redimidos en función del plazo de vida de cada emisión.

El sorteo se celebrará ante Notario de Fe Pública, con asistencia de Representantes del emisor y del Representante Común de Tenedores de Bonos de cada Emisión de Bonos dentro del Programa de Emisiones Bonos Banco Ganadero I, debiendo el Notario de Fe Pública levantar Acta de la diligencia, indicando la lista de

los bonos de cada Emisión, que salieron sorteados para ser rescatados anticipadamente, Acta que será protocolizada en sus registros.

La lista de los bonos sorteados, para cada Emisión, se publicará dentro de los cinco (5) días calendario siguientes, por una vez y en periódico de circulación nacional, incluyendo la identificación de bonos sorteados de acuerdo a la nomenclatura que utiliza la EDV y la indicación que sus intereses y capital correspondiente cesarán y serán pagaderos desde los quince (15) días calendario siguientes a la fecha de publicación.

Adicionalmente se realizara la publicación en la gaceta electrónica del registro de comercio.

Los bonos sorteados conforme a lo anterior dejarán de generar intereses desde la fecha fijada para su pago.

El Emisor depositará, en la cuenta bancaria que a tal efecto establezca el Agente Pagador, el importe de capital de los Bonos sorteados, la compensación, por la redención anticipada, cuando corresponda, y los intereses generados a más tardar un (1) día hábil antes de la fecha señalada para el pago.

ii) Rescate mediante compras en Mercado Secundario.

El Emisor podrá realizar el rescate anticipado mediante compras en mercado secundario al precio que determine el mercado, al momento de realizar dicho rescate, el mismo que se efectuará través de la Bolsa Boliviana de Valores S.A.

iii) Disposiciones generales aplicables al rescate anticipado.

Cualquier decisión de rescatar anticipadamente los Bonos ya sea por sorteo o a través de compras en el mercado secundario, deberá ser comunicada como Hecho Relevante a ASFI, a la BBV y al Representante Común de Tenedores de Bonos.

La definición sobre la realización del rescate anticipado de los Bonos, la modalidad de rescate, la cantidad de Bonos a ser rescatados, la fecha, la hora y cualquier otro aspecto que sea necesario en relación al rescate anticipado, podrá ser delegado por la Junta General de Extraordinaria de Accionistas que apruebe cada Emisión bajo el Programa de Emisiones Bonos Banco Ganadero I. al Gerente General para que conjuntamente con el Gerente de Finanzas o el Gerente de Medios defina dicho aspecto.

2.3.26. Tratamiento del RC-IVA en caso de Rescate Anticipado.

Si como resultado del Rescate Anticipado, el plazo de algún Bono resultara menor al plazo mínimo establecido por Ley para la exención del RC-IVA, el Emisor pagará al Servicio de Impuestos Nacionales (SIN) el total de los impuestos correspondientes por retención del RC-IVA, sin descontar este monto a los Tenedores de Bonos que se vieran afectados por dicho Rescate Anticipado.

2.3.27. Procedimiento de colocación primaria y mecanismo de negociación.

Mercado Primario Bursátil a través de la Bolsa Boliviana de Valores S.A.

2.3.28. Lugar de Amortización de capital y pago de interés.

La amortización de capital y pago de intereses, se realizarán en las oficinas del Agente Pagador y a través de sus servicios de pago ubicadas en la Calle Bolívar N°61 – Santa Cruz, Bolivia.

2.3.29. Agente Colocador.

El agente colocador es GanaValores Agencia de Bolsa S.A.

2.3.30. Agente Pagador.

El agente pagador es GanaValores Agencia de Bolsa S.A., o quien lo sustituya de acuerdo a la definición de la Junta General Extraordinaria de Accionistas de cada Emisión dentro del Programa de Emisiones Banco Ganadero I.

Asimismo, la facultad de sustituir al Agente Pagador podrá ser delegada por la Junta General Extraordinaria que aprueba cada Emisión dentro del Programa de Emisiones Bonos Banco Ganadero I, al Gerente General para que conjuntamente con el Gerente de Finanzas o el Gerente de Medios defina dicho aspecto.

2.3.31. Agencia de Bolsa encargada de la estructuración del presente Programa de Emisiones.

La agencia encargada de la estructuración del Programa de Emisiones es GanaValores Agencia de Bolsa S.A.

2.3.32. Agencia de Bolsa encargada de la estructuración de cada Emisión dentro del Programa.

La agencia encargada de la estructuración de cada Emisión dentro del Programa de Emisiones Bonos Banco Ganadero I es GanaValores Agencia de Bolsa S.A.

2.3.33. Modalidad de Colocación.

La modalidad de colocación será “A mejor esfuerzo”.

2.3.34. Garantía.

El banco se sujetará a lo dispuesto por el inciso e) del artículo 464 de la Ley No 393 de Servicios Financieros.

2.3.35. Incumplimiento en el pago de los Bonos.

Reconocer que el incumplimiento de pago de capital o intereses de los Bonos dentro del Programa de Emisiones Bonos Banco Ganadero I, de acuerdo a lo dispuesto en el inciso a) del artículo 511 de la Ley No. 393 de Servicios Financieros, se constituye en causal de intervención por parte de ASFI conforme a Ley.

2.3.36. Frecuencia y forma en que se comunicarán los pagos a los Tenedores de Bonos con la indicación del o los medios de prensa de circulación nacional a utilizar.

Los pagos de intereses y amortizaciones de capital serán comunicados a los Tenedores de Bonos a través de avisos en un órgano de prensa o periódico de circulación nacional según se vea por conveniente, con al menos un día de anticipación a la fecha establecido para el pago.

2.3.37. Bolsa en la que inscribirá el Programa de Emisiones Bonos Banco Ganadero I.

La Bolsa en la que se inscribirá el Programa de Emisiones Bonos Banco Ganadero I es la Bolsa Boliviana de Valores S.A.

2.3.38. Fecha de Emisión y de vencimiento de cada Emisión dentro del Programa.

La fecha de Emisión y de vencimiento de las Emisiones de Bonos dentro Programa de Emisiones Bonos Banco Ganadero I, podrán ser definidas por la respectiva Junta General Extraordinaria de Accionistas o delegados por este órgano de gobierno a la Gerencia General para que conjuntamente con el Gerente de Finanzas o el Gerente de Medios definan dichas fechas.

2.3.39. Cantidad de Bonos en cada Emisión.

La cantidad de Bonos de las Emisiones de Bonos dentro del Programa de Emisiones Bonos Banco Ganadero I, será definida por la respectiva Junta General Extraordinaria de Accionistas.

2.3.40. Valor nominal de los Bonos.

El valor nominal de los Bonos de las Emisiones de Bonos dentro del Programa de Emisiones denominado Programa de Emisiones Bonos Banco Ganadero I, será definido por la respectiva Junta General Extraordinaria de Accionistas.

2.3.41. Plazo de las Emisiones dentro del Programa.

El plazo de las Emisiones de Bonos dentro del Programa de Emisiones denominado Programa de Emisiones Bonos Banco Ganadero I, será definido por la respectiva Junta General Extraordinaria de Accionistas.

Todos los plazos serán computados a partir de la fecha de Emisión.

2.3.42. Reajustabilidad del Empréstito.

Las Emisiones que componen el presente Programa y el empréstito resultante no serán reajustables.

2.3.43. Tipo de Interés.

El tipo de interés de las Emisiones dentro del Programa de Emisiones Bonos Banco Ganadero I, será definido por la respectiva Junta General Extraordinaria de Accionistas.

2.3.44. Tasa de Interés.

La Tasa de Interés de las Emisiones de Bonos dentro del Programa de Emisiones Bonos Banco Ganadero I, podrá ser definida por la respectiva Junta General Extraordinaria de Accionistas, la misma que podrá delegar esta definición a la Gerencia General conjuntamente con el Gerente de Finanzas o el Gerente de Medios.

El cálculo de los intereses será efectuado sobre la base del año comercial de 360.

2.3.45. Periodicidad de Amortización de capital y pago de intereses.

La periodicidad de amortización de capital y pago de intereses de las Emisiones de Bonos dentro Programa de Emisiones Bonos Banco Ganadero I, será definida por la respectiva Junta General Extraordinaria de Accionistas.

2.3.46. Numeración de los Bonos.

Al tratarse de un Programa con valores a ser representados mediante Anotaciones en la EDV, no se considera numeración para los valores.

2.4. Condiciones de la aprobación de Emisiones bajo el Programa de Emisiones.

Para cada Emisión dentro del Programa de Emisiones Bonos Banco Ganadero I, se llevará a cabo una Junta General Extraordinaria de Accionistas y se efectuará la respectiva Declaración Unilateral de Voluntad, la misma que contendrá las características de la Emisión que corresponda, dichas características serán detalladas en el Prospecto Complementario respectivo.

La documentación que acompaña a cada Emisión dentro del Programa de Emisiones Bonos Banco Ganadero I, está sujeta a las disposiciones legales y reglamentarias vigentes del Estado Plurinacional de Bolivia a la fecha. O en su caso, a aquellas disposiciones que estuvieran vigentes al momento de su aplicación.

La Junta General Extraordinaria de Accionistas que apruebe cada Emisión bajo el Programa de Emisiones Bonos Banco Ganadero I, considerará las características y condiciones de cada Emisión, siendo las mismas las siguientes:

a) Denominación de cada Emisión dentro del Programa de Emisiones.

b) Moneda de cada emisión.

c) Individualización de las Emisiones

d) Fórmula para la amortización del Capital

e) Tipo de Interés.

f) El plazo de la Emisión.

g) El monto de la Emisión.

h) Valor nominal de los Bonos

i) Cantidad de Bonos que comprenda cada emisión

j) Periodicidad de pago de intereses y amortización de capital.

k) Destino específico de los fondos y su plazo de utilización

l) Determinación de las diferentes series en que se dividirá cada Emisión dentro del Programa de Emisiones Bonos Banco Ganadero I, así como las características de las mismas.

m) Definir los porcentajes de compensación sobre los saldos de capital a ser redimidos en función del plazo de vida de cada Emisión.

n) Todas aquellas características que sean requeridas y aplicables al marco de las condiciones generales del Programa de Emisiones Bonos Banco Ganadero I.

2.5. Asamblea General de Tenedores de Bonos.

En virtud a lo determinado por el Código de Comercio, era pertinente fijar las normas relativas a las convocatorias, el quórum y las mayorías necesarias para las decisiones de la Asamblea General de Tenedores de Bonos.

Los Tenedores de Bonos de cada emisión dentro del Programa de Emisiones Bonos Banco Ganadero I, podrán reunirse en Asamblea General de Tenedores de Bonos de la emisión correspondiente (en lo sucesivo "Asamblea General de Tenedores de Bonos"), en virtud a lo determinado por el artículo 657 del Código de Comercio.

2.5.1. Convocatorias.

Los Tenedores de Bonos podrán reunirse válidamente en Asamblea General de la Emisión a la que corresponda, cuando sean convocados por el Emisor, por el Representante Común de Tenedores de Bonos o a solicitud de los Tenedores de Bonos y que representen a un grupo no menor al veinticinco por ciento (25%) del conjunto de Tenedores de Bonos en circulación de la emisión correspondiente, computado por el capital pendiente de pago a la fecha de la convocatoria a la Asamblea General de Tenedores de esta Emisión.

En caso de que la solicitud de convocatoria a Asamblea de Tenedores no hubiera sido atendida por la Sociedad en el plazo de treinta (30) días calendario posterior a la recepción de dicha solicitud, el Representante Común de Tenedores de la respectiva Emisión procederá a emitir la correspondiente convocatoria.

La Asamblea General de Tenedores de Bonos, se instalará previa convocatoria indicando los temas a tratar, mediante publicación en un periódico de circulación nacional por lo menos una vez, debiendo realizarse la

última publicación al menos diez (10) días calendario y no más de treinta (30) días calendario antes de la reunión.

La Asamblea General de Tenedores de Bonos se llevará a cabo por lo menos una vez al año, conforme al procedimiento establecido precedentemente.

Los gastos concernientes a convocatorias y la realización de Asambleas Generales de Tenedores de Bonos correrán por cuenta y costo de la Sociedad, las cuales se realizarán en la ciudad de Santa Cruz Estado Plurinacional de Bolivia, en un lugar adecuado proporcionado por la Sociedad.

2.5.2. Quórum y votos necesarios.

Formarán parte, con derecho a voz y voto en las Asambleas Generales de Tenedores de Bonos aquellos Tenedores de Bonos de la Emisión correspondiente que hagan constar su derecho propietario sobre cada Valor en la fecha de celebración de la Asamblea General de Tenedores de Bonos mediante la presentación del Certificado de Acreditación de Titularidad emitido por la Entidad de Depósito de Valores de Bolivia S.A. ("EDV") con un día de anticipación a la fecha de celebración de la Asamblea General de Tenedores de Bonos.

El quórum requerido para cada Asamblea General de Tenedores de Bonos será del 51% (cincuenta y uno por ciento) computado por capitales de los Bonos en circulación de la Emisión correspondiente.

Todas las decisiones de las Asambleas Generales de Tenedores de Bonos, serán tomadas por mayoría absoluta (51%) de los Tenedores de Bonos de la Emisión correspondiente presentes o representados, excepción a las mayorías establecidas en el punto 2.15.

2.5.3. Derecho a voto dentro de cada Emisión que compone el Programa de Emisiones Bonos Banco Ganadero I.

El monto total de capital pendiente de pago (vigente) de cada emisión representará el 100% de la Asamblea General de Tenedores de Bonos de la Emisión correspondiente. En consecuencia, corresponderá a cada Tenedor de Bonos un porcentaje de participación en las decisiones de la Asamblea General de la Emisión igual al porcentaje que represente su inversión en el capital pendiente de pago de la Emisión correspondiente. La referencia a capital pendiente de pago significa el capital vigente al momento de la celebración de la Asamblea.

Los Bonos que no hayan sido puestos en circulación no podrán ser representados en Asamblea General de Tenedores de Bonos de la Emisión correspondiente.

2.5.4. Segunda convocatoria.

En caso de no existir quórum suficiente para instaurar la Asamblea General de Tenedores de Bonos de la Emisión correspondiente, se convocará por segunda vez y el quórum suficiente será el número de votos presentes o representados en la Asamblea General de Tenedores de Bonos, cualquiera que fuese.

Si ningún Tenedor de Bonos asistiese, se realizarán posteriores convocatorias con la misma exigencia de quórum que para las Asambleas Generales de la Emisión convocadas por segunda convocatoria. La asamblea en segunda convocatoria deberá llevarse a cabo dentro de los 15 días hábiles siguientes a la fecha inicialmente convocada. Para posteriores convocatorias se seguirá la misma regla, corriendo el plazo correspondiente a partir de la última fecha convocada.

Las decisiones de la Asamblea General de Tenedores de Bonos, en segunda y posteriores convocatorias, serán tomadas por el 51% (cincuenta y uno por ciento) contabilizados por capitales remanentes en circulación de los Bonos emitidos que se encuentren presentes al momento de la realización de la Asamblea General de Tenedores de Bonos.

2.5.5. Asamblea General de Tenedores de Bonos sin necesidad de convocatoria.

La Asamblea General de Tenedores de Bonos de la Emisión correspondiente podrá reunirse válidamente sin el cumplimiento de los requisitos previstos para la convocatoria y resolver cualquier asunto de su competencia siempre y cuando concurran el 100% de los Tenedores de Bonos en circulación de la Emisión correspondiente.

Las resoluciones se adoptarán por el voto de Tenedores de Bonos que representen mayoría absoluta (51%) de los bonos de la Emisión correspondiente en circulación, con excepción de lo señalado en el punto 2.15.

2.5.6. Postergación de la votación.

Por voto de por lo menos el 67% (sesenta y siete por ciento) del capital de los Bonos presentes o representados en Asamblea General de Tenedores de Bonos de la Emisión correspondiente, cualquier votación en una Asamblea General de Tenedores de Bonos podrá ser postergada por una vez para ser tomada en otra fecha hasta dentro de los siguientes quince (15) días hábiles. La postergación descrita en este párrafo podrá solicitarse en cualquier momento, debiendo ser necesariamente respetada por la Asamblea General de Tenedores de Bonos.

Cualquier postergación adicional a la primera vez deberá ser aprobada por al menos el voto favorable del 75% (setenta y cinco por ciento) de los Bonos presentes o representados en la Asamblea de la Emisión correspondiente.

2.6. Representante Común de Tenedores de Bonos.

De conformidad con el artículo 654 del Código de Comercio, los Tenedores de Bonos de cada Emisión dentro del Programa de Emisiones Bonos Banco Ganadero I, podrán designar, en Asamblea General de Tenedores de Bonos, un Representante Común de Tenedores de Bonos, otorgándole para tal efecto las facultades pertinentes

Existe la necesidad de nombrar un Representante Provisorio de Tenedores de Bonos (en adelante “Representante Provisorio”), el cual una vez finalizada la colocación de cada emisión dentro del Programa de Emisiones Bonos Banco Ganadero I, podría ser sustituido o en su defecto ratificado por la Asamblea General de Tenedores de Bonos convocada para el efecto

En tal sentido, se designó a la Sra. Claudia Valeria Terán como Representante Provisorio de los Tenedores de Bonos comprendidos dentro de las emisiones del Programa de Emisiones Bonos Banco Ganadero I siendo sus antecedentes los siguientes:

- Nombre: Claudia Valeria Terán
- Domicilio: Urbanización Jardín Real – Los Pinos. La Paz - Bolivia
- Cédula de Identidad: 1896831 Tj
- Fecha de nacimiento: 26 de junio de 1976
- Profesión: Ingeniero Comercial

Ante la eventualidad que Asamblea General de Tenedores de Bonos no designase a su Representante Común de Tenedores de Bonos de la emisión correspondiente, dentro de los treinta (30) días calendario computables desde la fecha de finalización de la colocación de la Emisión correspondiente, el Representante Provisorio quedará tácitamente ratificado como tal, asumiendo todos los derechos y obligaciones establecidos por el Código de Comercio y demás normas jurídicas conexas.

Todas las Emisiones que componen el Programa de Emisiones Bonos Banco Ganadero I, podrán contar con un mismo Representante Provisorio de Tenedores de Bonos. Sin embargo, la Asamblea General de Tenedores de Bonos de cada Emisión podrá remover y designar a un representante diferente.

2.6.1. Deberes y facultades del Representantes Común de Tenedores de Bonos.

En cuanto a los deberes y facultades del Representante Común de Tenedores de Bonos, la Asamblea General de Tenedores de Bonos podrá otorgarle las facultades que vea por conveniente, sin perjuicio de aquéllas que, por las condiciones de la Emisión correspondiente, se le otorguen más adelante. No obstante, debe quedar claro que el Representante Común de Tenedores de Bonos deberá cumplir con el Código de Comercio y los siguientes aspectos:

i. Comprobar la razonabilidad de los datos y registros contables manifestados por el Banco.

ii. Actuar como mandatario del conjunto de Tenedores de Bonos y representar a éstos frente a la Sociedad y, cuando corresponda, frente a terceros.

iii. Solicitar y recibir idéntica información que el Banco deba presentar a la Dirección de Supervisión de Valores y de Sociedades Controladoras de Grupos Financieros de ASFI y la BBV, previendo los mismos plazos establecidos al efecto, especialmente la información que corresponda al estado de la colocación de la Emisión correspondiente.

Adicionalmente, el Representante Común de Tenedores de Bonos tendrá la obligación de comunicar oportunamente a los Tenedores de Bonos toda aquella información relativa a las emisiones que formen parte del Programa de Emisiones Bonos Banco Ganadero I, que considere pertinente poner en conocimiento de éstos.

El Representante Común de Tenedores de Bonos tendrá el derecho de asistir con voz a las Juntas Generales de Accionistas de la Sociedad y deberá ser convocado a ellas por la Sociedad.

El Representante Común de Tenedores de Bonos actuará como mandatario del conjunto de Tenedores de Bonos y representará a éstos frente a la Sociedad y, cuando corresponda, frente a terceros, conforme al artículo 655 del Código de Comercio.

No obstante, cualquiera de los Tenedores de Bonos puede ejercer individualmente las acciones que le corresponda, pero el juicio colectivo que el Representante Común de Tenedores de Bonos pudiera iniciar, acumulará todos los juicios iniciados por separado.

2.7. Obligaciones, restricciones y compromisos financieros.

El Banco Ganadero S.A. BANGASA tendrá en su condición de Emisor de Bonos y en tanto se encuentre pendiente la redención total de los Bonos dentro del Programa de Emisiones Bonos Banco Ganadero I, las siguientes Obligaciones, Restricciones y Compromisos Financieros:

2.7.1. Obligaciones y restricciones.

a) El Banco, conforme con el artículo 648 del Código de Comercio, no podrá reducir su capital sino en proporción al reembolso que haga de los títulos en circulación. Tampoco podrá cambiar su objeto social, su domicilio ni su denominación sin el consentimiento de la Asamblea General de Tenedores de Bonos.

b) En caso de fusión del Banco, los Bonos que formen parte de las Emisiones del presente Programa de Emisiones pasarán a formar parte del pasivo de la nueva empresa fusionada, la que asumirá el cumplimiento de todos los compromisos asumidos por el Banco conforme al Programa de Emisiones Bonos Banco Ganadero

I y a las Emisiones dentro de éste y los que voluntariamente asuma en acuerdos con la Asamblea General de Tenedores de Bonos. En caso de una transformación o división, se seguirán las reglas contenidas en el Código de Comercio y en la normativa legal aplicable al efecto.

c) Los balances especiales de una eventual fusión del Banco con otra entidad se pondrán a disposición de los Tenedores de Bonos en Asamblea General de Tenedores de Bonos.

d) El Banco mantendrá los archivos, registros contables y procedimientos establecidos por la ASFI para el normal desarrollo de sus operaciones.

e) El Banco obtendrá, mantendrá y renovará todos los derechos, autorizaciones, privilegios, licencias, consentimientos y aprobaciones que fueren requeridos para su operación y normal funcionamiento, con sujeción a las disposiciones legales aplicables.

f) El Banco solicitará una auditoría externa anual de acuerdo con las normas legales aplicables, a una Empresa de Auditoría Externa que se encuentre inscrita en el Registro del Mercado de Valores de ASFI.

g) El Banco se compromete a convocar, a su costo, a las Asambleas Generales de Tenedores de Bonos que considere necesarias, las que podrán ser solicitadas por el Banco, el Representante Común de Tenedores de Bonos o por los Tenedores de Bonos de acuerdo a lo establecido en el artículo 657 del Código de Comercio, las cuales se llevarán a cabo en la ciudad de Santa Cruz, en un lugar adecuado proporcionado por el Banco.

h) El Banco se compromete a pagar los honorarios del Representante Común de Tenedores de Bonos por un monto máximo de US$ 5.400 (Cinco mil cuatrocientos 00/100 Dólares de los Estados Unidos de América) anuales durante la vigencia de las Emisiones comprendidas dentro del Programa de Emisiones Bonos Banco Ganadero I. En caso de que la Asamblea de Tenedores de Bonos desee contratar los servicios de un Representante Común cuyos honorarios superen los US$ 5.400 (Cinco mil cuatrocientos 00/100 Dólares de los Estados Unidos de América) anuales, esta diferencia deberá ser cubierta por los Tenedores de Bonos.

i) Permitir al Representante Común de Tenedores de Bonos, acceso directo a los Auditores Externos designados por el Banco en los siguientes casos:

i. Cuando el Representante Común de Tenedores de Bonos desee realizar consultas específicas y puntuales sobre temas relacionados a Hechos Potenciales de Incumplimiento.

ii. Cuando existiese una controversia o un Hecho Potencial de Incumplimiento relacionado con los Compromisos Financieros, el Banco se compromete a instruir, y autorizar al auditor externo, el inicio de los trabajos de auditoría, proporcionar toda la información y asistencia requerida por el Representante Común de Tenedores de Bonos, exclusivamente en lo referente a los puntos antes señalados.

j) Sin perjuicio de las obligaciones de información que corresponden por Ley, el Banco suministrará al Representante Común de Tenedores de Bonos, la misma información que sea proporcionada a la Dirección de Supervisión de Valores y de Sociedades Controladoras de Grupos Financieros de la ASFI y a la BBV en los mismos tiempos y plazos establecidos al efecto.

k) Asimismo, ante requerimiento escrito del Representante Común de Tenedores de Bonos, fundamentado en razones estrictamente relacionadas con los intereses de los Tenedores de Bonos, el Banco deberá: (i) proporcionar información adicional razonable sobre el Banco y (ii) permitirle acceso a los libros de la entidad, previa coordinación de los objetivos de la visita, de la información que se desee revisar y de la disponibilidad de tiempo del área de la Sociedad que maneje dicha información, no pudiendo exceder de 10 días hábiles el lapso entre la solicitud de la visita y la realización de la misma. En cualquier caso, la revisión se

efectuará solamente respecto a información que no esté disponible en registros o lugares de acceso público y/o no esté sujeta a reserva conforme a Ley. Se aclara que ningún requerimiento o petición de información solicitada por el Representante Común de Tenedores de Bonos, dentro del alcance del párrafo anterior, será de tal naturaleza que precise de la elaboración o análisis de datos, que en todo caso deberán ser obtenidos o realizados por el Representante Común de Tenedores de Bonos, a costo de los Tenedores de Bonos.

El Banco podrá, en cualquier caso, objetar por escrito ante el Representante Común de Tenedores de Bonos el suministro de información, cuando considere que el requerimiento o solicitud no sea a su juicio razonable

El Banco notificará por escrito al Representante Común de Tenedores de Bonos cualquier información que constituya un Hecho Relevante a más tardar al día siguiente de conocido tal hecho

l) Los recursos obtenidos producto de la colocación de los Bonos que componen el presente Programa de Emisiones Bonos Banco Ganadero I, serán destinados al aumento de activos y/o recambio de pasivos.

m) El Banco no podrá otorgar a los recursos obtenidos de las emisiones efectuadas dentro del Programa de Emisiones Bonos Banco Ganadero I, un destino distinto a aquel que específicamente se establece en el párrafo anterior y en los documentos legales que respaldan cada emisión dentro del mismo.

n) Durante el período de colocación de cada Emisión, la Agencia de Bolsa responsable de la colocación, deberá comunicar semanalmente a ASFI, el estado de la colocación de los Bonos emitidos, siempre y cuando hayan existido modificaciones respecto a la semana anterior. Concluido el plazo de colocación de los Bonos de cada Emisión o una vez que éstos hayan sido totalmente vendidos, la Agencia de Bolsa responsable de la colocación, deberá remitir a ASFI, el estado final de colocación, al día siguiente hábil administrativo de ocurrido el hecho.

o) El Banco defenderá cualquier acción legal, demanda u otros procesos que pudieran ser instituidos por cualquier persona ante cualquier corte o tribunal competente que pudieran afectar la normal operación del Banco.

p) El Banco cumplirá con todas las leyes, normas, reglamentos y resoluciones aplicables dictadas por cualquier organismo regulador o supervisor que tenga control o injerencia sobre las actividades del Banco, incluyendo: (i) el pago a su vencimiento de todos los impuestos, tasas y cargos que le sean aplicados al Banco o a sus bienes; (ii) el pago a su vencimiento de todas las obligaciones de índole laboral, de seguridad social, fiscal a cargo del Banco, salvo que tales obligaciones sean objetadas de buena fe mediante los procedimientos pertinentes y con respecto a los cuales se hayan establecido reservas y previsiones adecuadas.

q) El Banco mantendrá y preservará en buenas condiciones y en buen estado de funcionamiento todos los bienes necesarios o útiles para conducir adecuadamente sus negocios.

r) El Banco deberá informar a la Dirección de Supervisión de Valores y Sociedades Controladoras de Grupos Financieros de la ASFI, BBV y al Representante Común de Tenedores de Bonos, cualquier cambio accionario que pueda tener la modificación de la titularidad del capital accionario en un porcentaje igual o superior a diez por ciento (10%).

s) El emisor podrá solicitar al Agente Pagador la devolución de los montos que no lograron ser pagados a los tenedores de Bonos una vez transcurridos ciento (180) días calendario de la fecha señalada para el pago de intereses y para las amortizaciones de capital.

t) Una vez devueltos los montos, el Emisor será responsable por los mismos, debiendo ponerlos a disposición de los Tenedores de Bonos en una cuenta designada por el Emisor. Asimismo y de acuerdo a lo

establecido por los artículos 670 y 681 del Código de Comercio, las acciones para el cobro de intereses prescriben a los cinco (5) años y del capital prescribe a los diez (10) años.

u) El Banco no podrá celebrar acuerdos en virtud de los cuales estipule compartir con terceros sus ingresos futuros o utilidades que puedan afectar en cualquier forma la capacidad de honrar las obligaciones que ha asumido en el presente Programa de Emisiones Bonos Banco Ganadero I, salvo autorización expresa y previa de la Asamblea General de Tenedores de Bonos correspondientes.

v) El Banco se obliga a no transferir a patrimonios autónomos, sociedades de titularización o cualquier otra entidad facultada para realizar procesos de titularización en el País o el exterior, activos o ingresos presentes o futuros, cualquiera sea su naturaleza, sin el consentimiento expreso, previo y por escrito de la Asamblea General de Tenedores de Bonos correspondiente.

2.7.2. Compromisos financieros.

En tanto las Emisiones dentro Programa de Emisiones Bonos Banco Ganadero I, se encuentren pendientes de redención total, el Emisor se sujetará, para efectos del cumplimiento de las obligaciones emergentes de los Bonos emitidos, a los compromisos financieros siguientes:

2.7.2.1. Coeficiente de Adecuación Patrimonial.

El Coeficiente de Adecuación Patrimonial ("CAP") de Banco Ganadero S.A., BANGASA considerando el promedio de los últimos 3 meses calculado cada fin de mes, deberá ser igual o superior al once por ciento (11%), sin perjuicio de la obligación de Banco Ganadero S.A. BANGASA de cumplir con un mayor porcentaje que pueda ser establecido por la autoridad competente, en cuyo caso la sociedad procederá a convocar a Asamblea General de Tenedores de Bonos para considerar la modificación al compromiso financiero.

El cálculo del Coeficiente de Adecuación Patrimonial será realizado conforme lo establecido en el Reglamento de Control de la Suficiencia Patrimonial y Ponderación de Activos contenido en el Libro 3° Título VI Capítulo I de la Recopilación de Normas para Servicios Financieros, vigente al momento de la aprobación de la presente emisión.

2.7.2.2. Indicador de Liquidez.

El promedio de los últimos 3 meses calculado cada fin mes correspondiente al resultado de dividir (i) la suma del valor de las siguientes cuentas del Banco Ganadero S.A. BANGASA: Disponibilidades más Inversiones Temporarias, entre (ii) la suma del valor de las siguientes cuentas de Banco Ganadero S.A. BANGASA:

Obligaciones con el Público a la Vista más Obligaciones con el Público por Cuentas de Ahorro; debe ser igual o superior al cincuenta por ciento (50%), conforme a la siguiente formula, sin perjuicio de la obligación del Banco Ganadero S.A. BANGASA de cumplir con un mayor porcentaje que pueda ser establecido por la autoridad competente.

$$\frac{Disponibilidades + Inversiones\ Temporarias}{Obligaciones\ con\ el\ Público\ a\ la\ Vista + Obligaciones\ con\ el\ Público\ por\ Cuentas\ de\ Ahorro} = \geq\ 50\%$$

Disponibilidades: Según el Manual de Cuentas para Entidades Financieras, Representa el efectivo que mantiene la entidad en caja, los saldos a la vista en el Banco Central de Bolivia, en oficina matriz y sucursales del exterior, en bancos y corresponsales del país y del exterior; así como, la tenencia de metales preciosos. También representa la existencia de cheques y otros documentos mercantiles de cobro inmediato.

Inversiones Temporarias: En este grupo se registran las inversiones en depósitos en otras "entidades de intermediación financiera", depósitos en el Banco Central de Bolivia y los valores representativos de deuda adquiridos por la entidad; inversiones que han sido realizadas, conforme a su política de inversiones, con la intención de obtener una adecuada rentabilidad de sus excedentes temporales de liquidez y que puedan ser convertidas en disponibilidades en un plazo no mayor a treinta (30) días.

El término "entidades de intermediación financiera" se refiere a todas las entidades financieras del país que estén bajo el control de la Autoridad de Supervisión del Sistema Financiero (ASFI), y a las entidades financieras del exterior supervisadas por el organismo de supervisión bancaria de su país. Si los valores representativos de deuda son emitidos en el país, estos deberán estar inscritos en el "Registro del Mercado de Valores (RMV)". Si son títulos – valores emitidos en el exterior, estos deberán estar inscritos en el registro equivalente del país donde se emiten. La entidad debe mantener información actualizada, disponible para ASFI sobre las cotizaciones en el mercado bursátil de los valores en los cuales haya invertido.

Las inversiones en depósitos o valores emitidos por entidades financieras que no respondan a la definición de "entidades de intermediación financiera", o inversiones en valores representativos de deuda que no estén inscritos en el "Registro del Mercado de Valores" deben contabilizarse como un préstamo en el grupo "130.00 - Cartera" y sujetarse a todas las regulaciones de ese grupo. Al momento de comprar o constituir una inversión la entidad deberá determinar, de acuerdo a sus políticas formalmente aprobadas, si la misma es temporaria o permanente. Cualquier reclasificación posterior deberá ser comunicada en forma escrita a esta Autoridad de Supervisión, con excepción de lo establecido en el segundo párrafo de la descripción del Grupo 160.00 Inversiones Permanentes. Asimismo, se incluyen en este grupo los rendimientos devengados por cobrar de tales inversiones; así como, las previsiones correspondientes. Es responsabilidad de la Gerencia General asegurarse que todas las inversiones registradas en este grupo cumplan con las condiciones señaladas precedentemente. Criterios para valuación de las inversiones temporarias:

- ✓ Los depósitos en otras entidades financieras supervisadas se valúan al monto original del depósito actualizado y se reconocen los intereses devengados pendientes de cobro en la cuenta correspondiente, de acuerdo con las disposiciones contenidas en la descripción de la misma, independiente de su adquisición en el mercado primario o secundario. En el caso de existir riesgo de irrecuperabilidad de estos depósitos se debe constituir la previsión correspondiente.
- ✓ Las inversiones en títulos de deuda se valúan al que resulte menor entre: el costo de adquisición del activo actualizado más los rendimientos devengados por cobrar y su valor de mercado o su valor presente (VP), según se trate de valores cotizados o no en bolsa de valores respectivamente. Cuando el valor de mercado o VP resulte menor, debe contabilizarse una previsión por desvalorización por el déficit y suspender el reconocimiento contable de los rendimientos devengados, si dicho reconocimiento origina una sobrevaluación respecto al valor de mercado o VP.

El valor de mercado y el VP de los títulos valores se determina de acuerdo con las siguientes reglas:

1.- Para títulos valores cotizados en bolsa de valores. Como valor de mercado se toma el valor neto de realización, el que se calcula restando del promedio ponderado de las cotizaciones de las transacciones registradas en bolsa de valores del último mes, los gastos a incurrir para la venta de las mismas. De no haberse registrado transacciones en bolsa el último mes, se toma el del último trimestre. Si en este período tampoco se hubieran registrado transacciones y si el emisor es una entidad financiera supervisada o una entidad del sector público del país, se aplica el mismo criterio que se establece en el numeral 2 siguiente. Sin embargo, en caso de tratarse de otra institución emisora, se aplican los criterios de valuación establecidos para la cartera de créditos.

2.- Para títulos valores emitidos por entidades financieras supervisadas o por entidades del sector público del país, no cotizados en bolsa. Se toma como sustituto del valor de mercado el valor presente (VP), el cual se calcula descontando los flujos futuros que generará la inversión, aplicando la mayor tasa entre:

- ✓ la específica pactada en el título y
- ✓ la promedio del último mes aplicada para otros títulos valores transados en bolsa emitidos por las mismas entidades u otras similares, para los mismos plazos o los más cercanos al del título que se valúa.

Cuando exista mora de más de 90 días en el pago de los intereses pactados, los mismos no se tomaran en cuenta al calcular el flujo futuro de la inversión. En caso de existir riesgo de irrecuperabilidad de estas inversiones, se debe constituir la previsión correspondiente.

En el caso que los títulos valores se adquieran en el mercado secundario deberán valuarse con los mismos criterios que los comprados en el mercado primario.

Obligaciones con el Público a la Vista: Según el Manual de Cuentas para Entidades Financieras, en esta cuenta se registran las obligaciones con el público de exigibilidad inmediata.

Obligaciones con el Público por Cuentas de Ahorro: Según el Manual de Cuentas para Entidades Financieras, en esta cuenta se registran las obligaciones con el público por fondos recibidos en cuentas de ahorros.

2.7.2.3. Indicador de Cobertura.

El promedio de los últimos 3 meses calculado cada fin de mes correspondiente al resultado de dividir (i) el valor de la suma de las siguientes cuentas del Banco Ganadero S.A. BANGASA: Previsión para Incobrabilidad de Cartera más Previsión para Activos Contingentes más Previsión Genérica Cíclica más Previsiones Genéricas Voluntarias para pérdidas futuras aún no identificadas, entre (ii) la suma del valor de las siguientes cuentas del Banco Ganadero S.A. BANGASA: Cartera Vencida más Cartera en Ejecución más Cartera Reprogramada o Reestructurada Vencida más Cartera Reprogramada o Reestructurada en Ejecución; debe ser igual o superior al cien por ciento (100%), conforme a la siguiente fórmula sin perjuicio de la obligación de Banco Ganadero S.A. BANGASA de cumplir con el mayor porcentaje que pueda ser establecido por la autoridad competente.

$$\frac{\begin{array}{c}Previsión\ para\ Incobrabilidad\ de\ Cartera + Previsión\ para \\ Activos\ Contingentes + Previsión\ Genérica\ Cíclica + Previsiones \\ Genéricas\ Voluntarias\ para\ Pérdidas\ Futuras\ aún\ no\ Identificadas\end{array}}{\begin{array}{c}Cartera\ Vencida + Cartera\ en\ Ejecución + Cartera\ Reprogramada \\ o\ Reestructurada\ Vencida +\ Cartera\ Reprogramada\ o \\ Reestructurada\ en\ Ejecución\end{array}} = \geq\ 100\%$$

Previsión para incobrabilidad de cartera: Según el Manual de Cuentas para Entidades Financieras, en esta cuenta se registra el importe que se estima para cubrir los riesgos de pérdidas por incobrabilidad de préstamos, de acuerdo con lo dispuesto en el Libro 3, Título II de la Recopilación de Normas para Servicios Financieros y en la descripción del grupo Cartera.

Previsión para Activos Contingentes: Según el Manual de Cuentas para Entidades Financieras representa el importe estimado para cubrir el riesgo de posibles pérdidas originadas por los activos contingentes.

Previsión Genérica Cíclica: Según el Manual de Cuentas para Entidades Financieras, en esta cuenta se registra el importe necesario para la constitución de la previsión cíclica requerida, según lo establecido en el Capítulo IV "Reglamento para la Evaluación y Calificación de la Cartera de Créditos", contenido en el Título II, Libro 3° de la Recopilación de Normas para Servicios Financieros.

Previsiones Genéricas Voluntarias para pérdidas futuras aún no identificadas: Según el Manual de Cuentas para Entidades Financieras se describen las subcuentas:

- **Previsiones Genéricas Voluntarias:** En esta subcuenta se registran las previsiones que en forma voluntaria y adicional, las entidades financieras constituyen para cubrir posibles pérdidas futuras y que aún no han sido identificadas, no relacionadas con operaciones de cartera de créditos, bienes realizables, inversiones y otras cuentas por cobrar.
  La reversión de las previsiones genéricas voluntarias, procederá cuando las mismas sean destinadas de forma exclusiva e irrevocable a fortalecer el Capital Primario, a través de la reinversión de utilidades dispuesta por la Junta Extraordinaria y previa autorización de ASFI.
  Para la aplicación de estas previsiones a pérdidas o quebrantos, la entidad deberá solicitar autorización a ASFI con carácter previo, para que determine si corresponde reponer esa disminución, de forma que no se comprometa el cumplimiento de los límites y relaciones legales asociados con el capital regulatorio.
- **Previsión Genérica Voluntaria Ley 2495:** En esta subcuenta se registra si las previsiones específicas de los préstamos de empresas reestructuradas en el marco de la Ley N° 2495 y sus Decretos reglamentarios, que superan el requerimiento de previsión del nuevo riesgo.
  Formarán parte del capital secundario, según lo establecido en el Reglamento de Control de la Suficiencia Patrimonial y Ponderación de Activos, contenido en la Recopilación de Normas para Servicios Financieros.
  La reversión de previsiones genéricas por créditos de empresas reestructuradas procederá solamente cuando se haya verificado que el desempeño financiero de la empresa reestructurada ha sido satisfactorio, y la entidad de intermediación financiera ha recibido el pago íntegro y oportuno de, cuando menos, el 20% del monto de capital consignado en el nuevo contrato de crédito.
- **Previsión Genérica Voluntaria Cíclica:** En esta subcuenta se registra, previa no objeción de ASFI y hasta el límite máximo del 50% del importe necesario para la constitución de la previsión cíclica requerida total, según lo establecido en el Capítulo IV "Reglamento para la Evaluación y Calificación de la Cartera de Créditos", contenido en el Título II, Libro 3° de la Recopilación de Normas para Servicios Financieros.
  La entidad, conforme a su Política de Gestión de Coeficiente de Adecuación Patrimonial, procederá a reponer, si corresponde, la disminución de la previsión cíclica requerida total de forma que no comprometa el cumplimiento de los límites y relaciones legales asociados con el capital regulatorio.

Cartera Vencida: Según el Manual de Cuentas para Entidades Financieras, en esta cuenta se registran los créditos cuyo capital, cuotas de amortización o intereses no hayan sido cancelados íntegramente a la entidad hasta los 30 días contados desde la fecha de vencimiento. Para este efecto, la fecha efectiva de contabilización en esta cuenta es el día 31 de incumplimiento en cronograma de pagos.

Todo crédito cuyo vencimiento para las amortizaciones de capital, una cuota del mismo o intereses devengados, haya sido prorrogada por periodos adicionales a 30 días se contabiliza en esta cuenta.

En cumplimiento de lo dispuesto mediante Resolución N° 317/2011 de 30 de marzo de 2011, se incluyen en esta cuenta las operaciones crediticias de aquellos deudores que al momento del deslizamiento de tierras ocurrido el 26 de febrero de 2011, en la zona este de la ciudad de La Paz, se encontraban vencidas.

Asimismo, de acuerdo a lo determinado por la Resolución ASFI N° 76/2014 de 18 de febrero de 2014, se incorporan en esta cuenta los créditos de los deudores damnificados por efecto de los desastres naturales acaecidos en los departamentos de Cochabamba, La Paz, Beni, Pando, Chuquisaca y Potosí, consistentes en

inundaciones, riadas, granizadas y deslizamientos, producidos por la presencia de precipitaciones intensas y variabilidad climática extrema, los mismos que se encontraban vencidos al momento de su ocurrencia.

Cartera en Ejecución: Según el Manual de Cuentas para Entidades Financieras, en esta cuenta se registran los créditos por los cuales la entidad ha iniciado las acciones judiciales para el cobro.

En cumplimiento de lo dispuesto mediante Resolución N° 317/2011 de 30 de marzo de 2011, se incluyen en esta cuenta las operaciones crediticias de aquellos deudores que al momento del deslizamiento de tierras ocurrido el 26 de febrero de 2011, en la zona este de la ciudad de La Paz, se les inició acciones judiciales para el cobro.

Asimismo, de acuerdo a lo determinado por la Resolución ASFI N° 76/2014 de 18 de febrero de 2014, se incorporan en esta cuenta los créditos de los deudores damnificados por efecto de los desastres naturales acaecidos en los departamentos de Cochabamba, La Paz, Beni, Pando, Chuquisaca y Potosí, consistentes en inundaciones, riadas, granizadas y deslizamientos, producidos por la presencia de precipitaciones intensas y variabilidad climática extrema, los mismos que se encontraban en ejecución al momento de su ocurrencia.

Cartera Reprogramada o Reestructurada Vencida: Según el Manual de Cuentas para Entidades Financieras en esta cuenta se registran los créditos reprogramados o reestructurados cuyo capital, cuotas de amortización o intereses no hayan sido cancelados íntegramente a la entidad hasta los 30 días contados desde la fecha de vencimiento. Para este efecto, la fecha efectiva de contabilización en esta cuenta es el día 31 de incumplimiento en el cronograma de pagos.

Las operaciones de crédito serán traspasadas a cartera reestructurada vencida una vez admitida la solicitud de apertura del procedimiento para la suscripción de un acuerdo de transacción e inscrita en el Registro de Comercio de la Autoridad de Fiscalización y Control Social de Empresas.

Todo crédito cuyo vencimiento para las amortizaciones de capital, una cuota del mismo o intereses devengados, haya sido prorrogada por periodos adicionales a 30 días se contabiliza en esta cuenta.

Las subcuentas del 1 al 49 son utilizadas para el registro de reprogramaciones y del 51 al 99 para el registro de reestructuraciones.

En cumplimiento de lo dispuesto mediante Resolución N° 317/2011 de 30 de marzo de 2011, se incluyen en esta cuenta las operaciones crediticias de aquellos deudores que al momento del deslizamiento de tierras ocurrido el 26 de febrero de 2011, en la zona este de la ciudad de La Paz, se encontraban vencidas.

Asimismo, de acuerdo a lo determinado por la Resolución ASFI N° 76/2014 de 18 de febrero de 2014, se incorporan en esta cuenta los créditos de los deudores damnificados por efecto de los desastres naturales acaecidos en los departamentos de Cochabamba, La Paz, Beni, Pando, Chuquisaca y Potosí, consistentes en inundaciones, riadas, granizadas y deslizamientos, producidos por la presencia de precipitaciones intensas y variabilidad climática extrema, los mismos que se encontraban vencidos al momento de su ocurrencia.

Cartera Reprogramada o Reestructurada en Ejecución: Según el Manual de Cuentas para Entidades Financieras en esta cuenta se registran los créditos reprogramados o reestructurados por los cuales la entidad ha iniciado las acciones judiciales para el cobro. Las operaciones de crédito serán traspasadas a cartera reestructurada en ejecución una vez admitida la solicitud de apertura del procedimiento para la suscripción de un acuerdo de transacción e inscrita en el Registro de Comercio de la Autoridad de Fiscalización y Control Social de Empresas.

Las subcuentas del 1 al 49 son utilizadas para el registro de reprogramaciones y del 51 al 99 para el registro de reestructuraciones.

En cumplimiento de lo dispuesto mediante Resolución N° 317/2011 de 30 de marzo de 2011, se incluyen en esta cuenta las operaciones crediticias de aquellos deudores que al momento del deslizamiento de tierras ocurrido el 26 de febrero de 2011, en la zona este de la ciudad de La Paz, se les inició acciones judiciales para el cobro.

Asimismo, de acuerdo a lo determinado por la Resolución ASFI N° 76/2014 de 18 de febrero de 2014, se incorporan en esta cuenta los créditos de los deudores damnificados por efecto de los desastres naturales acaecidos en los departamentos de Cochabamba, La Paz, Beni, Pando, Chuquisaca y Potosí, consistentes en inundaciones, riadas, granizadas y deslizamientos, producidos por la presencia de precipitaciones intensas y variabilidad climática extrema, los mismos que se encontraban en ejecución al momento de su ocurrencia.

2.7.2.4. Periodicidad de cálculo de compromisos financieros.

El cálculo de los compromisos financieros descritos precedentemente será trimestral (con corte a marzo, junio, septiembre y diciembre de cada año) y enviado en forma conjunta a la respectiva información periódica a la Autoridad de Supervisión del Sistema Financiero, a la Bolsa Boliviana de Valores S.A. y al Representante Común de los Tenedores de Bonos, en los plazos establecidos aplicables para cada entidad.

2.7.3. Modificaciones a las obligaciones, restricciones y compromisos financieros.

Las Obligaciones, Restricciones y Compromisos Financieros, que no deriven de obligaciones comerciales o regulatorias determinadas por el Código de Comercio u otras normas vigentes, podrán ser modificadas conforme lo establecido en punto 2.15. Al efecto la Asamblea General de los Tenedores de Bonos correspondiente que decida sobre las modificaciones no podrán negar, retrasar ni condicionar dicho consentimiento de manera no razonable cuando dicha modificación sea:

a) necesaria para el desarrollo del Emisor, y/o
b) pudiera resultar en un incremento en los ingresos del Emisor, y/o
c) pudiera resultar en una disminución de los costos del Emisor y/o
d) dichas modificaciones se encuentren dentro de un marco de las prácticas comerciales sólidas de la actividad bancaria.

2.8. Hechos potenciales de incumplimiento y hechos de incumplimiento.

Es importante definir los eventos que representarían hechos de incumplimiento o hechos potenciales de incumplimiento, así como los procedimientos en caso de ocurrir los mismos.

2.8.1. Definiciones.

De manera previa al desarrollo del presente punto, se debe tomar en cuenta las definiciones que se detallan a continuación:

Hechos Potenciales de Incumplimiento: Significan todos aquellos hechos o acciones descritos en el punto 2.8.2 siguiente que implican un incumplimiento de los compromisos asumidos por la Sociedad aplicables a cada una de las Emisiones comprendidas dentro del presente Programa de Emisiones Bonos Banco Ganadero I y que de no ser corregidos durante el Período de Corrección y sus prorrogas si las hubiere, se convierten en Hechos de Incumplimiento conforme a lo previsto en el punto 2.8.3 siguiente.

Notificación del Hecho Potencial de Incumplimiento: Significa la notificación que el Representante Común de Tenedores de Bonos, efectúe a la Sociedad por escrito en su domicilio legal, dentro del primer día hábil siguiente de conocido el hecho, dando cuenta de la existencia de un Hecho Potencial de Incumplimiento, momento a partir del cual correrá el Período de Corrección.

Período de Corrección: Significa el período con que la Sociedad cuenta a partir de la Notificación del Hecho Potencial de Incumplimiento para subsanar el Hecho Potencial de Incumplimiento. El Período de Corrección aplicable para cada Hecho Potencial de Incumplimiento será de noventa (90) días hábiles, prorrogable hasta dos veces por periodos iguales o mayor por decisión de la Asamblea General de Tenedores de Bonos de cada emisión. Durante el Periodo de Corrección y sus Prórrogas, si las hubiere, los Tenedores de Bonos, la Asamblea General de Tenedores de Bonos de cada emisión y el Representante Común de Tenedores de Bonos no tendrán derecho a proseguir ninguna acción o recurso contra el emisor a causa del Hecho Potencial de Incumplimiento.

Hechos de Incumplimiento: Significan todos aquellos hechos o acciones descritos en el punto 2.8.3 siguiente aplicables a cada una de las Emisiones comprendidas dentro del presente Programa de Emisiones Bonos Banco Ganadero I, no sujetos a un Período de Corrección, así como todos aquellos Hechos Potenciales de Incumplimiento que no fueron objeto de corrección por parte de la sociedad durante la vigencia del Período de Corrección y sus prórrogas, si las hubiere.

Notificación del Hecho de Incumplimiento: Significa la notificación que el Representante Común de Tenedores de Bonos, efectúe a la Sociedad por escrito en su domicilio legal, dentro del primer día hábil siguiente de conocido el hecho, por lo cual, define y da cuenta de la existencia de la ocurrencia de uno o más Hechos de Incumplimiento.

2.8.2. Hechos potenciales de incumplimiento.

Serán considerados Hechos Potenciales de Incumplimiento si el Emisor no cumpliera con las Obligaciones, Restricciones y Compromisos Financieros establecidos en el punto 2.7., para cada Emisión comprendida dentro del presente Programa de Emisiones Bonos Banco Ganadero I.

En caso de que ocurriese uno o más de los Hechos Potenciales de Incumplimiento, el Representante Común de Tenedores de Bonos deberá realizar la Notificación del Hecho Potencial de Incumplimiento al Emisor. A partir de la fecha de notificación con la Notificación del Hecho Potencial de Incumplimiento comenzará a correr el Periodo de Corrección.

2.8.3. Hechos de incumplimiento.

Sin perjuicio de lo descrito en el punto anterior y sin necesidad de previa aprobación de la Asamblea General de Tenedores de Bonos, cada uno de los hechos descritos a continuación constituirá un Hecho de Incumplimiento, no sujeto a un periodo de corrección, ni susceptible de controversia o arbitraje:

a) Si el Emisor no efectuara cualquier pago correspondiente al capital o intereses de los Bonos dentro del presente Programa de emisiones, en las fechas de vencimiento, salvo caso fortuito, fuerza mayor, o imposibilidad sobrevenida conforme lo establecido en el punto 2.10 siguiente.

b) Si un Hecho Potencial de Incumplimiento no es corregido dentro del Periodo de Corrección y sus correspondientes prórrogas, si hubieran.

c) Si por disposición de la ASFI, el Emisor fuera intervenido para aplicar el procedimiento de solución o liquidación forzosa judicial, de acuerdo a la Ley No. 393 de Servicios Financieros, que hiciera necesaria la disolución de las operaciones comerciales del Emisor e impida la prosecución de las actividades de servicios financieros e implique que la Sociedad no efectuará los pagos correspondientes al capital o intereses de los Bonos dentro del presente Programa de Emisiones Bonos Banco Ganadero I.

d) Si la instancia judicial competente probara, mediante resolución con calidad de cosa juzgada, que cualquier declaración efectuada por el Emisor en las Acta de la Junta Extraordinaria de Accionistas, en la Declaración Unilateral de Voluntad o en el Prospecto Marco y/o Complementario de las Emisiones

comprendidas dentro del Programa de Emisiones Bonos Banco Ganadero I, fuese falsa y tal hecho hubiese resultado en un efecto fundamental adverso para el Emisor o los Tenedores de Bonos y los Tenedores de Bonos de las Emisiones correspondientes hubieran confiado en dicha declaración en detrimento suyo.

En caso de que ocurriese un Hecho de Incumplimiento, el Representante Común de Tenedores de Bonos deberá realizar la Notificación del Hecho de Incumplimiento al Emisor.

2.9. Incumplimiento de pago.

Reconocer que el incumplimiento de pago de capital o intereses de los Bonos dentro del Programa de Emisiones Bonos Banco Ganadero I, de acuerdo a lo dispuesto en el inciso a) del artículo 511 de la Ley No. 393 de Servicios Financieros, se constituye en causal de intervención por parte de ASFI conforme a Ley.

2.10. Caso fortuito, fuerza mayor o imposibilidad sobrevenida.

a) Banco Ganadero S.A. BANGASA no será considerado responsable, ni estará sujeto a la aplicación de los Hechos Potenciales de Incumplimiento o Hechos de Incumplimiento, cuando dicho incumplimiento sea motivado por caso fortuito, fuerza mayor o imposibilidad sobrevenida.

b) Se entiende como caso fortuito, fuerza mayor o imposibilidad sobrevenida cualquier evento de la naturaleza, tales como, y sin que se limiten a: catástrofes, inundaciones, epidemias, o hechos provocados por los hombres, tales como, y sin que se limiten a: ataques por enemigo público, conmociones civiles, huelgas (excepto la de su propio personal), actos del gobierno como entidad soberana o persona privada, eventos no previstos o imposibles de prever por Banco Ganadero S.A., BANGASA no imputables al mismo y que impidan el cumplimiento de las obligaciones contraídas en el presente Programa de Emisiones Bonos Banco Ganadero I de manera general, cualquier causa fuera de control por parte de Banco Ganadero S.A. BANGASA que no sea atribuible a éste y en general todo acto, hecho o condición que produce eventos no previstos o imposibles de prever por la Sociedad, o que previstos no son razonablemente posibles de controlar, no imputables a esta, que tengan directa incidencia o impidan que el Emisor desarrolle normalmente sus operaciones y/o cumpla con los términos del Programa de Emisiones Bonos Banco Ganadero I y las Emisiones que lo componen.

c) En tal caso, Banco Ganadero S.A. BANGASA deberá comunicar al Representante Común de Tenedores de Bonos dentro de los cinco (5) días hábiles siguientes de conocido el hecho, proporcionando la información disponible que permita corroborar el mismo, salvo que continuara la situación del caso fortuito, fuerza mayor o imposibilidad sobrevenida que impida dicha comunicación en el plazo establecido, en cuyo caso la misma se efectuará tan pronto sea posible.

d) Comunicado el caso fortuito, fuerza mayor o imposibilidad sobrevenida, las obligaciones de la Sociedad respecto al Programa de Emisiones Bonos Banco Ganadero I y a las Emisiones de Bonos que lo conforman que se vieran afectadas por el caso fortuito, fuerza mayor o imposibilidad sobrevenida, quedaran en suspenso hasta que cese el evento que dio lugar al caso fortuito, fuerza mayor o imposibilidad sobrevenida.

2.11. Protección de derechos.

La omisión o demora en el ejercicio de cualquier derecho, facultad o recurso reconocido al Representante Común de Tenedores de Bonos o a la Asamblea General de Tenedores de Bonos respecto a un Hecho Potencial de Incumplimiento o Hecho de Incumplimiento, no significará la renuncia a dicho derecho, facultad o recurso ni tampoco se interpretará como un consentimiento o renuncia a las obligaciones de Banco Ganadero S.A. BANGASA.

Con posterioridad a un Hecho de Incumplimiento en la medida permitida por las Leyes bolivianas, el Representante de Tenedores podrá cobrar al Emisor los gastos razonables incurridos en el cobro de los montos pendientes de pago de los Bonos de las emisiones dentro del Programa de Emisiones Bonos Banco Ganadero I.

2.12. Redención de los Bonos, pago de interés, relaciones con los Tenedores de Bonos y cumplimento de otras obligaciones inherentes al Programa y sus Emisiones.

El Gerente General conjuntamente con el Gerente de Finanzas o el Gerente de Medios del Banco Ganadero S.A. BANGASA efectuarán todos los actos necesarios, sin limitación alguna, para llevar a buen término la redención de los Bonos dentro del Programa de Emisiones Bonos Banco Ganadero I., el pago de intereses a los Tenedores de Bonos, sostener y llevar a buen fin las relaciones con los Tenedores de Bonos y el Representante Común de Tenedores de Bonos.

Asimismo, se otorgó a La Gerencia General conjuntamente con la Gerencia de Finanzas o la Gerencia de Medios las atribuciones más amplias para cumplir con otras obligaciones inherentes al Programa de Emisiones Bonos Banco Ganadero I., como ser la publicación de los Estados Financieros auditados de Banco Ganadero S.A. BANGASA o proporcionar la información que sea requerida por los Tenedores de Bonos

Se otorgó además a La Gerencia General conjuntamente con la Gerencia de Finanzas o la Gerencia de Medios las atribuciones más amplias para cumplir con las obligaciones, limitaciones, o prohibiciones a las que se sujetará el Banco Ganadero S.A. BANGASA durante la vigencia de las Emisiones que compongan el Programa de Emisiones Bonos Banco Ganadero I., en el marco de lo previsto en el Código de Comercio, la presente Acta y las correspondientes Actas y Declaraciones Unilaterales de Voluntad aplicables a cada una de las Emisiones y otras disposiciones legales aplicables.

2.13. Tribunales competentes.

Para que la entidad sea requerida judicialmente para el pago que derive de las Emisiones de Bonos del presente Programa de Emisiones Bonos Banco Ganadero I, conforme a las normas legales vigentes, serán competentes los Tribunales de Justicia del Estado Plurinacional de Bolivia llamados por Ley y que todos los documentos que respaldan las emisiones que conformen el presente Programa de Emisiones Bonos Banco Ganadero I, estarán sujetos a las Leyes del Estado Plurinacional de Bolivia.

2.14. Arbitraje.

En caso de discrepancia entre el Banco y el Representante Común de Tenedores de Bonos y/o los Tenedores de Bonos, respecto de la interpretación de cualesquiera de los términos y condiciones establecidos en los documentos del presente Programa de Emisiones Bonos Banco Ganadero I y las Emisiones que lo compongan , que no pudieran haber sido resueltas amigablemente y de forma directa entre las partes, serán resueltas en forma definitiva mediante arbitraje con sujeción a las leyes del Estado Plurinacional de Bolivia, con sede en la ciudad de Santa Cruz de la sierra, administrado por el Centro de Conciliación y Arbitraje de la Cámara de Industria, Comercio, Servicios y Turismo de Santa Cruz (CAINCO) de conformidad con su Reglamento. No obstante lo anterior, se aclara que no serán objeto de arbitraje los Hechos de Incumplimiento descritos en el presente Prospecto Marco.

2.15. Modificación a las condiciones y características de la Emisiones que forman parte del Programa de Emisiones.

La Sociedad podrá modificar las condiciones y características del Programa de Emisiones Bonos Banco Ganadero I, previa aprobación de los Tenedores de Bonos que representen dos tercios de participación de cada una de las Asambleas de Tenedores de las Emisiones de Bonos que conforman el Programa de Emisiones.

Se aclara que las condiciones y características del Programa de Emisiones Bonos Banco Ganadero I, no serán modificadas si alguna(s) de las (s) Asambleas(s) de Tenedores de las Emisiones de Bonos que conforman Programa de Emisiones Bonos Banco Ganadero I, no hubiera(n) aprobado la modificación(es) (en los términos señalados en este punto).

Asimismo, la Sociedad podrá modificar las condiciones y características de la respectiva Emisión de Bonos previa aprobación de dos tercios del capital remanente de los Bonos en circulación de la Emisión correspondiente.

2.16. Trámite para el Programa de Emisiones, sus respectivas Emisiones y designación de representantes.

Para efectuar las emisiones comprendidas dentro del Programa de Emisiones Bonos Banco Ganadero I, se requiere obtener inscripciones y autorizaciones, cuando corresponda, ante el Registro de Comercio administrado por FUNDEMPRESA, ante el Registro del Mercado de Valores a cargo de ASFI y ante la Bolsa Boliviana de Valores S.A.

Se delegó a la Gerencia General para que conjuntamente con la Gerencia de Finanzas o la Gerencia de Medios pueda realizar los trámites necesarios para la obtención de las autorizaciones, inscripciones y autorizaciones correspondientes.

Adicionalmente, se facultó a la Gerencia General para que conjuntamente con la Gerencia de Finanzas o la Gerencia de Medios suscriban todo documento y escritura pública que fuera necesaria para la anotación en cuenta en el Sistema de Registro de Anotaciones en Cuenta a cargo de la EDV de los Bonos emergentes de las emisiones comprendidas dentro del Programa de Emisiones Bonos Banco Ganadero I, así como para el cumplimiento de todas las formalidades de Ley previstas para las Emisiones correspondientes, requeridas por las instancias pertinentes.

2.17. Declaración Unilateral de Voluntad.

El artículo 650 del Código de Comercio exige que Banco Ganadero S.A. BANGASA elabore una Declaración Unilateral de Voluntad para cada Emisión dentro del Programa de Emisiones Bonos Banco Ganadero I.

La Declaración Unilateral de Voluntad contendrá la voluntad de Banco Ganadero S.A. BANGASA para emitir los Bonos y obligarse a la redención de los mismos, al pago de los intereses y a emplear los fondos obtenidos de acuerdo al destino aprobado por la Junta.

Se autorizó expresamente a la Gerencia General para que conjuntamente con la Gerencia de Finanzas o la Gerencia de Medios, suscriban la Declaración Unilateral de Voluntad, a nombre del Banco, así como cualquier enmienda o aclaración a la misma, de acuerdo con las normas legales aplicables.

2.18. Información adicional de acuerdo a ley.

Además de los extremos aprobados precedentemente, en caso que algún Tenedor de Bonos del presente Programa de Emisiones Bonos Banco Ganadero I, decidiera materializar sus Bonos por exigencia legal o para

su negociación en alguna Bolsa de Valores o mecanismo similar en el extranjero cuando corresponda, los Bonos a emitirse deberán contener lo establecido en el artículo 645 del Código de Comercio y demás normas aplicables, y de ser el caso, serán suscritos por la Gerencia General conjuntamente con la Gerencia de Finanzas o la Gerencia de Medios.

2.19. Tratamiento tributario.

De acuerdo a lo dispuesto por el artículo 29 y el artículo 35 de la Ley de Reactivación Económica No. 2064 de fecha 3 de abril de 2000, el tratamiento tributario aplicable a los valores, de manera genérica, es el siguiente:

- Las ganancias de capital generadas por la compra-venta de valores a través de los mecanismos establecidos por las bolsas de valores, los provenientes de procedimientos de valorización determinados por la Superintendencia de Pensiones, Valores y Seguros (Actualmente ASFI) así como los resultantes de la aplicación de normas de contabilidad generalmente aceptada, cuando se trate de valores inscritos en el Registro de Mercado de Valores no estarán gravadas por el Impuesto al Valor Agregado (IVA), el impuesto al Régimen Complementario al Impuesto al Valor Agregado (RC-IVA) y el impuesto a las Utilidades (IU), incluso cuando se realizan remesas al exterior.

- No están incluidos (en el régimen del RC-IVA) […] los rendimientos de otros valores de deuda emitidos a un plazo mayor o igual a tres años.

Todos los demás impuestos se aplican conforme a las disposiciones legales que los regulan.

CUADRO 4: TRATAMIENTO TRIBUTARIO

Impuestos	Ingresos Personas Naturales	Ingresos Personas Jurídicas	Beneficiarios del Exterior
	RC – IVA 13%	IUE 25%	IUE – BE 12,5%
Rendimiento de valores menores a 3 años	No exento	No exento	No exento
Rendimiento de valores igual o mayor a 3 años	Exento	No exento	No exento
Ganancias de capital	Exento	Exento	Exento

Elaboración: Propia

El presente Prospecto Marco describe, de manera general, el tratamiento tributario al que está sujeta la inversión en los Bonos que componen las Emisiones dentro del Programa Bonos Banco Ganadero I, según sea aplicable y siendo susceptible a cambios en la información contenida en el futuro.

2.20. Frecuencia y formato de la información a presentar a los Tenedores de Bonos.

Se proporcionará a los Tenedores de Bonos a través del Representante de Tenedores, la misma información que se encuentra obligada a presentar a ASFI y a la BBV u otras bolsas, en los tiempos y plazos establecidos en la normativa vigente.

2.21. Posibilidad de que los valores se vean afectados por otro tipo de valores.

Al momento, los Bonos que forman parte del presente Programa, no se encuentran afectados o limitados por otro tipo de valores u obligaciones vigentes.

Banco Ganadero S.A. BANGASA., mantiene emisiones de bonos vigentes, según de 30 de Junio de 2018.

CUADRO 5: EMISIONES VIGENTES DE BONOS DEL BANCO GANADERO S.A. AL 30 DE JUNIO 2018.

Descripción	Monto original Bs	Saldo Actual Bs	Tasa de interés	Plazo Obligación (días)	Fecha obtención	Fecha vcto.	Garantía
Total Bonos Subordinados	**210,000,000**	**206,500,000**					
Bonos Subordinados Banco Ganadero II	70,000,000	70,000,000	5.50%	2520	30/09/2013	24/08/2020	Quirografaria*
Bonos Subordinados Banco Ganadero III	35,000,000	35,000,000	7.50%	2520	25/09/2014	19/08/2021	Quirografaria*
Bonos Subordinados Banco Ganadero IV	35,000,000	31,500,000	6.00%	2520	25/09/2015	19/08/2022	Quirografaria*
Bonos Subordinados Banco Ganadero V	70,000,000	70,000,000	5.90%	5400	20/12/2016	03/10/2031	Quirografaria*

Elaboración: Banco Ganadero S.A. BANGASA.

De igual manera, el Banco Ganadero S.A. BANGASA Banco realizó emisiones de acciones denominadas "Acciones BGA" y "Acciones BGA II" mediante oferta pública en el Mercado de Valores Boliviano en fechas 07 de octubre de 2011 y 19 de septiembre de 2012, respectivamente. Asimismo, el Banco Ganadero S.A. BANGASA tiene inscritos en la Bolsa Boliviana de Valores, Depósitos a Plazo Fijo para su negociación y cotización, los mismos que son reportados a la BBV y ASFI con periodicidad mensual y según normativa vigente.

Las obligaciones financieras que tiene el Banco Ganadero S.A. BANGASA se detallan en el punto 8.10 del presente Prospecto Marco.

3. RAZONES DEL PROGRAMA DE EMISIONES, DESTINO ESPECÍFICO Y PLAZO DE UTILIZACIÓN DE FONDOS.

3.1. Razones.

Las ventajas para el financiamiento que ofrece el mercado de valores es el factor principal por el que el Banco Ganadero S.A. BANGASA acude a este, con el propósito de optimizar su estructura y el costo financiero de sus pasivos.

3.2. Destino de fondos.

Los recursos monetarios obtenidos con la colocación de los Bonos que componen las diferentes Emisiones del Programa serán utilizados en aumento de activos y/o recambio de pasivos.

3.3. Plazo para la utilización de fondos.

En cada una de las Emisiones dentro del Programa de Emisiones Bonos Banco Ganadero I se establecerá el plazo de utilización, lo que será determinado por la Junta General Extraordinaria de Acciones de la Sociedad que autorice cada Emisión.

4. FACTORES DE RIESGO.

4.1. Riesgo de la emisión.

Los potenciales inversionistas, antes de optar por invertir en los valores ofrecidos, deberán considerar cuidadosamente la información contenida en el presente Prospecto Marco, sobre la base de su propia situación financiera y objetivos de inversión.

Los Bonos que componen cada una de las Emisiones dentro del Programa de Emisiones Bonos Banco Ganadero I tienen implícitos ciertos riesgos generados por factores externos como internos propios de las actividades de la entidad financiera. A continuación, se hacen referencia a los factores de riesgo que el emisor considera podrían incidir en el desempeño regular de sus operaciones, asimismo, cabe resaltar que estos podrían no ser los únicos a los que se enfrenta el Banco Ganadero S.A. BANGASA.

4.2. Riesgos externos.

4.2.1. Factores macroeconómicos y políticos.

La información a ser presentada en este punto, tiene como fuente la información proporcionada por el Banco Central de Bolivia.

Durante el primer semestre de 2018, la actividad económica a nivel global se mantiene en fase de recuperación aunque en niveles moderados y se enfrenta un menor dinamismo tanto en la actividad manufacturera como en el comercio internacional, esto debido a la incertidumbre generada por las negociaciones comerciales y el escalamiento de políticas proteccionistas.

En las economías avanzadas se prevé un crecimiento estable durante este año, con una aceleración en EE.UU. impulsada por la política fiscal procíclica que generaría una normalización de su política monetaria más rápida a la esperada. Por otro lado, existen signos de ralentización en otras economías del grupo, como Japón y la Zona Euro. En estos países, las brechas de producto tienden a cerrarseimplicando riesgos en la inflación y por tanto, en las tasas de interés.

Las economías emergentes y en desarrollo mantuvieron su dinamismo, pero las diferencias al interior del grupo se han incrementado. En efecto, si bien los incrementos de los precios de materias primas, especialmente el petróleo, son favorables para aquellos países exportadores de las mismas, los riesgos externos e internos han afectado el desempeño de algunas economías.

Dentro de esos factores se destacan menores flujos de capitales extranjeros, encarecimiento del financiamiento internacional, efectos negativos de la depreciación de las monedas e incertidumbre relacionada con procesos electorales y políticas de ajuste.

En América del Sur, se espera una mayor expansión respecto a 2017, aunque la perspectiva de este año fue revisada a la baja; mientras que las presiones inflacionarias permanecieron acotadas en la mayoría de los países. No obstante, es posible que se detengan los estímulos monetarios en algunas economías frente a la depreciación y volatilidad registrada en varias monedas de la región.

En este entorno, Bolivia destaca con el mayor crecimiento esperado para 2018, la menor inflación acumulada al primer semestre y la estabilidad de su tipo de cambio. En particular, la orientación de la política monetaria en Bolivia durante la primera parte de 2018 continuó siendo expansiva, manteniéndose tasas de interés monetarias en niveles bajos y mejorando los niveles de liquidez del sistema Financiero mediante diversas medidas; entre ellas, reducción de la oferta de títulos de regulación monetaria, disminución de las tasas de encaje legal para depósitos en moneda extranjera y otras medidas en coordinación con el Órgano Ejecutivo.

Estas políticas permitieron encarar de mejor manera la disminución estacional de la liquidez esperada en el segundo trimestre, de modo que el sistema financiero no experimentó fuertes choques y mostró un buen desempeño en 2018. En contradicción con estos resultados y los esfuerzos de políticas implementadas, las tasas pasivas de DPF tuvieron incrementos sostenidos por operaciones pactadas con algunos depositantes, comportamiento que determinó aumentos en la Tasa de Referencia (TRe), con el consiguiente impacto en todos los créditos a tasa variable, amenazando la estabilidad financiera y el dinamismo de la actividad económica.

En este contexto, en uso de sus competencias, el Banco Central modificó el cálculo de la TRe a fin de estabilizar su comportamiento, atenuar el riesgo de crédito y reflejar de mejor manera el costo de fondeo. Por su parte, la estabilidad de la política cambiaria, frente a la elevada volatilidad de las paridades cambiarias de las economías vecinas, permitió mantener controlada la inflación, respaldando de esta manera la orientación expansiva de la política monetaria.

Asimismo, continuó contribuyendo al proceso de Bolivianización, sin registrarse desalineamientos persistentes del tipo de cambio real respecto a su nivel de largo plazo explicado por sus fundamentos. De igual manera, el BCB garantizó el acceso a divisas de la población a través de varios mecanismos, lo que contribuye a la confianza en la solidez externa de la economía.

En coordinación con el Órgano Ejecutivo, el BCB continuó aportando al desarrollo económico y social del país a través del financiamiento a las EPNE, que estuvo orientado principalmente a apoyar la industrialización de nuestros recursos naturales y el fortalecimiento de la seguridad alimentaria. De igual forma, el ente emisor concedió créditos a las gobernaciones y municipios a través del Fideicomiso del FNDR y efectuó transferencias para el pago del Bono Juana Azurduy, uno de los programas de protección social fundamentales que preserva el bienestar de la población.

Por otra parte, se mantuvo el poder adquisitivo de la moneda nacional, ya que la inflación acumulada registró un valor de 0,6% en los primeros seis meses (3,2% a doce meses), siendo uno de los registros más bajos del país en los últimos años y el más baja de la región en la primera mitad de 2018.

Este buen resultado se explica por la estabilidad del tipo de cambio, un buen año agrícola y las expectativas de inflación ancladas, entre otros. De igual manera, los indicadores de tendencia inflacionaria se mantuvieron por debajo de la inflación total, denotando bajas presiones por el lado de la demanda. Por su parte, el crecimiento económico de Bolivia al primer trimestre del año se situó 1,1pp por encima del registrado en similar periodo de 2017.

Por el lado de la oferta, casi todos los sectores apoyaron positivamente al crecimiento, destacando Agricultura, Servicios Financieros, Industria, Construcción, entre otros. Por el lado del gasto, si bien se destaca la fortaleza de la demanda interna en línea con los impulsos de las políticas fiscal y monetaria, también se presentó una incidencia positiva de la demanda externa ante las mayores exportaciones bolivianas.

En el primer trimestre de 2018, el déficit de la cuenta corriente de la balanza de pagos disminuyó debido a la mejora en el saldo tanto de la balanza comercial por las mayores exportaciones, así como mejores registros de la cuenta Ingreso Secundario. En la cuenta financiera, la utilización de los activos externos compensó el menor financiamiento externo, con excepción de la emisión neta de pasivos de Inversión Directa. Específicamente, la balanza comercial acumulada a junio presentó un superávit, luego de dos años de déficit

en similar período, debido a una importante recuperación de las exportaciones en un entorno internacional en el que los términos de intercambio se incrementaron. Por su parte, las remesas familiares recibidas anotaron un flujo récord en la primera mitaddel año. En este sentido, se mantienen importantes niveles de reservas internaciones, muy por encima de los niveles teóricos recomendados por los organismos internacionales. Al mismo tiempo, la deuda externa pública se mantiene en niveles sostenibles en términos de indicadores de solvencia y liquidez.

En cuanto a la intermediación financiera, el ritmo de crecimiento de los depósitos del público en el sistema financiero evidenció una recuperación considerable reflejo de las mejoras en el ingreso nacional por la actividad interna principalmente en sectores no extractivos y las políticas económicas expansivas implementadas. Asimismo, el crédito del sistema financiero al sector privado registró el flujo histórico más elevado, principalmente por la política monetaria expansiva, y fue dirigida en su mayor parte al sector productivo y de vivienda de interés social en el marco de la Ley de Servicios Financieros. La Bolivianización del sistema financiero continúo profundizándose, constituyéndose en uno de los mayores logros reconocido internacionalmente.

En relación a las perspectivas globales, si bien la expansión esperada de la economía mundial para 2018 se mantiene sin modificación con relación a inicios de año, el balance de riesgos se encuentra inclinado a la baja debido a la constricción de las condiciones financieras internacionales, el escalamiento de medidas proteccionistas, la inestabilidad geopolítica, la incertidumbre en torno al ámbito político y las políticas económicas aplicadas a nivel interno de los países. En este marco, las perspectivas de crecimiento económico nacional para 2018 se mantienen próximas a 4,7% y se fundamentan, por el lado de la oferta, en el mayor dinamismo de gran parte de los sectores productivos y, por el lado de la demanda, principalmente en un importante aporte del componente interno. Por su parte, se ha revisado a la baja el escenario base de la proyección de la inflación, la misma que, al cierre de la gestión, estaría alrededor de 3,5% en un rango entre 2,5% y 4,0%. Cabe destacar que existe una mayor probabilidad de que la inflación termine por debajo de la proyección base.

En relación a las políticas económicas, el BCB mantendrá la orientación expansiva de la política monetaria, realizando un balance cuidadoso entre preservar la estabilidad de precios y apuntalar el dinamismo económico, aunque en menor magnitud que las anteriores gestiones en la medida que continúe la corrección prevista del sector externo. Por su parte, la política cambiaria se orientará a reforzar la estabilidad de precios, la Bolivianización y la estabilidad del sistema financiero. Finalmente, cabe destacar que Bolivia cuenta con importantes colchones financieros para continuar con la orientación contracíclica de las políticas económicas.

Banco Central de Bolivia- Informe de política Monetaria Julio 2018.

4.3. Riesgos del Banco.

4.3.1. Gestión integral de riesgos.

En diciembre de 2013, el Banco Ganadero S.A. BANGASA ha concluido el proceso de fortalecimiento en la administración de los riesgos propios del negocio de intermediación financiera dando cumplimiento con lo establecido en el Libro 3°, Título I: Directrices Básicas para la Gestión Integral de Riesgos de la Recopilación de Normas para Servicios Financieros (RNSF), los mismos que fueron publicados mediante CIRCULAR ASFI/153/12 de noviembre de 2012.

El modelo implementado por el Banco Ganadero S.A. BANGASA, es un Sistema de Gestión Integral de Riesgos (SGIR), cuyos lineamientos han sido diseñados en función a la complejidad y volumen de las operaciones de créditos del Banco permitiendo aproximar el perfil de riesgo a ser asumido en concordancia al modelo de negocios de la Entidad. Es un proceso integral, continuo y en constante desarrollo en el que se gestionan los riesgos desde dos perspectivas interrelacionadas entre sí, el punto de vista externo (entorno competitivo) y el interno (Análisis de riesgos endógenos), y de esta forma facilitar el proceso de divulgación de los riesgos al interior de su cadena de valor y desarrollar sus actividades comerciales y operativas en un entorno de seguridad y control aceptables.

A la fecha, el Banco Ganadero S.A. BANGASA ha consolidado dos unidades especializadas en la gestión de riesgos que desempeñan sus funciones de acuerdo al siguiente marco de actuación:

i. **La Gerencia de Admisión de Créditos:** Tiene bajo su cargo a la Jefatura de Admisión de Créditos para Banca Minorista en Santa Cruz y Sucursales, Jefatura para Banca Corporativa y Empresas Santa Cruz/Tarija y Sucursales y Jefes Regionales de Admisión de Créditos Banca MyPE para las sucursales donde posee esta Banca desarrolla sus actividades comerciales. Esta Gerencia es la encargada de la evaluación y recomendación de la totalidad de las solicitudes de crédito presentadas al Banco.

ii. **La Gerencia de Riesgo Integral:** Tiene bajo su cargo las Jefaturas de Riesgo de Crédito, Riesgos Financieros, Riesgo Operativo, Seguridad de la Información, de Investigaciones Financieras (Riesgo de Legitimación de Ganancias Ilícitas) y Responsabilidad Social Empresarial (RSE). Esta Gerencia es la encargada de la definición de políticas y la formulación de estrategias y procedimientos de gestión integral de riesgos, implantando sistemas de identificación, medición, monitoreo, control, mitigación y divulgación de todos los riesgos inherentes a la actividad del Banco, bajo un enfoque global.

El Banco Ganadero S.A. BANGASA destina todos los esfuerzos y recursos necesarios en el proceso de Gestión Integral de Riesgos con el objetivo de asegurar el cabal desarrollo en sus actividades de intermediación identificando, midiendo, monitoreando y tratando los posibles riesgos dentro del marco del conjunto de estrategias, políticas, procedimientos y herramientas establecidas para este propósito.

4.3.2. Gestión de riesgo de crédito.

La gestión de riesgo de crédito del Banco Ganadero S.A. BANGASA está basada en estrategias, políticas y procedimientos establecidos en sintonía con lo señalado por las leyes y normas vigentes, principalmente por las emitidas por la Autoridad de Supervisión del Sistema Financiero (ASFI), Banco Central de Bolivia (BCB) y políticas, manuales y reglamentos internos; asimismo y en cumplimiento a disposiciones de la Autoridad de Supervisión del Sistema Financiero (ASFI), la Unidad de Auditoría Interna cumple como soporte al correcto cumplimiento de sus funciones realizado revisiones permanentes a la Cartera de Créditos y respondiendo a un detallado Plan Anual de Auditoría debidamente aprobado por el Directorio del Banco.

La Gestión de Riesgo de Crédito es ejecutada en forma integral en todas las etapas del proceso crediticio, desde la percepción de estrategias, políticas y procedimientos hasta las herramientas de evaluación, análisis, desembolso y recuperación de las operaciones crediticias:

i. La Gerencia de Admisión de Créditos, cuyo trabajo centra su enfoque de análisis en la revisión ex ante de las operaciones crediticias; revisa los antecedentes y experiencia del solicitante; así como su capacidad de pago, la calidad de las garantías ofrecidas y la viabilidad de la solicitud de crédito planteada, elevando su recomendación favorable a una de las instancias de aprobación definidas por el Directorio del Banco que considera y aprueba la solicitud de crédito analizada.

ii. La Gerencia de Medios, a través de las Jefaturas de Control del Activo y de Cumplimiento, realiza labores de supervisión a cumplimiento de normas internas y externas, control de documentación mínima y adecuado registro de información.

iii. La Gerencia de Riesgo Integral, a través de la Jefatura de Riesgos Financieros, determina anualmente límites de concentración crediticia avalados por informes técnicos sobre la dinámica de los sectores económicos, plazas y tipos de crédito en los cuales el Banco tiene colocaciones de cartera, obteniéndose de esta manera una cobertura de Riesgos Crediticios de todo el ciclo y agregando una independencia de criterios necesaria para la gestión de riesgos.

El modelo de seguimiento de créditos que adopta el Banco Ganadero S.A. BANGASA, a cargo de la Gerencia de Riesgo Integral, a través de la Jefatura de Riesgos Financieros y de la Jefatura de Riesgo de Crédito, se basa en el seguimiento permanente a la actividad económica de los deudores y se clasifica en:

i. **Seguimiento de la Cartera Masiva:** Con el objetivo de buscar oportunidades de mejora en el proceso crediticio y así optimizar la gestión del riesgo de recuperación de operaciones cuyo riesgo de contrapartida se encuentra en función a los días de incumplimiento, el Banco Ganadero S.A. cuenta con metodologías de análisis que se enfocan en el seguimiento de la Cartera Masiva en base a análisis muéstrales del *stock* de la cartera clasificada en:

   - Créditos de consumo, hipotecarios de vivienda y microcréditos.
   - Operaciones crediticias que por sus características poseen una calificación automática y por tanto prudencial.

ii. **Seguimiento a Operaciones Empresariales:** Realizado en forma semestral desde la fecha del desembolso y en concordancia a disposiciones de la Autoridad de Supervisión del Sistema Financiero (ASFI) por cada uno de los deudores del Banco. Asimismo, este seguimiento se encuentra estratificado de acuerdo a su exposición crediticia y tipo de crédito.

   - Pequeña Empresa: mayores o iguales a Usd.80 millones.
   - Mediana Empresa: mayores o iguales a Usd.100 millones.
   - Gran Empresa: mayores o iguales a Usd.150 millones.

   Cualquier operación empresarial que se encuentre en un rango menor al expresado anteriormente debe reconocer el riesgo de forma prudencial a partir del cómputo de días de incumplimiento al plan de pagos pactado entre partes.

El Banco Ganadero S.A. BANGASA, en concordancia con el aplicativo del Sistema de Gestión de Riesgos de Crédito, ha conseguido otorgar créditos con bases sólidas y de alto grado de recuperabilidad, lo que ha permitido que alcance niveles aceptables de morosidad en concordancia con sus pares competidores.

Las funciones y rol principal de las Gerencias de Admisión de Créditos y Riesgo Integral muestran una participación activa y trabajo coordinado en la decisión del crédito y conjuntamente con el perfil especializado de los analistas de riesgo ha aportado al Banco, los conocimientos técnicos y sistematizados que le permiten diseñar y aplicar metodologías y herramientas para la otorgación de créditos adaptados para cada segmento de mercado y atender prudentemente las necesidades de financiamiento de sus clientes.

4.3.3. Gestión de riesgo operacional.

El Banco Ganadero S.A. BANGASA, a través de la Gerencia de Riesgo Integral y en cumplimiento a lo dispuesto

en el Libro 3°, Título V, Capítulo II de la Recopilación de Normas para Servicios Financieros (RNSF), durante la gestión 2014 ha implementado un Sistema de Gestión de Riesgo Operativo misto (cuali – cuantitativo), el mismo que se enfoca en la realización de evaluaciones de riesgo operativo a procesos del Banco de acuerdo con la planificación y metodología para la gestión de riesgo operativo aprobada por el Directorio de la Entidad, que decantan en la elaboración de Planes de Acción conducentes a la ordenada y sistemática implementación de instrumentos, controles y mecanismos mitigadores del riesgo operativo identificado.

El modelo de Riesgo Operativo con enfoque cualitativo se centra en la identificación de riesgos en los procesos y eventos en todas las áreas del Banco, así como en la incursión de nuevos proyectos y productos/servicios.

Adicionalmente, el Banco cuenta con un módulo de captura de eventos de riesgo operativo, el mismo que permite la creación de una Base de Datos de eventos de pérdida en concordancia con las exigencias regulatorias vigentes.

La Gerencia de Auditoria Interna tiene bajo su control la revisión integral del cumplimiento de la Normativa Interna y Externa relacionada a procesos. Por lo tanto, en coordinación con el área de gestión de riesgo operacional, es la parte encargada del sistema de control interno y verificación de la correcta ejecución de las estrategias, políticas y procedimientos aprobados por el Directorio de la Entidad.

El modelo de gestión de riesgo operativo responde a tres pilares fundamentales:

i. **Límites internos:** Este indicador de gestión de riesgo operativo está diseñado de acuerdo a los criterios y esquemas cuali - cuantitativos. El método utilizado permite señalizar los niveles de riesgo operativo de forma *ad hoc*, mientras se consolida la información en la base de datos de pérdida.

ii. **Base de Datos de Pérdida:** Esta herramienta de gestión de riesgo operativo está diseñada en base a la normativa interna del Banco Ganadero S.A., revisable anualmente y se enmarca dentro de los estándares de gestión documental implementada previamente. El método utilizado es un aplicativo de captura de información, cuyo diseño tiene como objetivo la realización de reportes de eventos de riesgo operativo a nivel de todas las áreas del Banco.

iii. **Autoevaluaciones:** La Jefatura de Riesgo Operativo, Unidad dependiente de la Gerencia de Riesgo Integral, con el objetivo de actuar como moderador durante el proceso de autoevaluación y realizar el seguimiento a los planes de acción orientados a mitigar los riesgos operativos identificados, ha realizado la implementación de entrevistas y mesas de trabajo.

4.3.4. Gestión de riesgo de liquidez.

El Banco Ganadero S.A. BANGASA, en cumplimiento a lo establecido en el Libro 3°, Título III, Capítulo I de la Recopilación de Normas para Servicios Financieros (RNSF) y a través de la Gerencia de Riesgo Integral, lleva a cabo la gestión del riesgo de liquidez por medio del monitoreo a los ratios mínimos de liquidez y máximo nivel de concentración de depósitos. Adicionalmente, analiza la exposición en las brechas acumuladas por banda temporal del reporte de calce de plazos conducente a monitorear la liquidez estructural el Banco. Todos los análisis se realizan en función a los límites aprobados por el Directorio de la Entidad.

El principal propósito del modelo de gestión de riesgo de liquidez es mantener una adecuada gestión de la liquidez sustentada en un marco normativo sólido a través del uso de límites internos para mantener niveles de activos líquidos acordes a los vencimientos de las obligaciones financieras a corto plazo.

Asimismo, como soporte y control a la gestión de riesgo de liquidez, el Banco Ganadero S.A. realiza

anualmente la actualización de los límites internos, manuales, procedimiento y metodologías utilizadas. Para gestionar adecuadamente una posible situación de crisis de liquidez, el Banco elabora un Plan de Contingencia de Liquidez, el cual le permite ajustarse completamente a los requerimientos del mercado.

El monitoreo del cabal cumplimiento de las políticas de liquidez se realiza de forma regular y periódica y los resultados son presentados a la Gerencia de Finanzas.

Hasta la fecha, el Banco ha logrado implementar un prudente y adecuado modelo de gestión de activos y pasivos cuyos resultados están reflejados en los indicadores de liquidez.

4.3.5. Gestión de riesgo tecnológico – Seguridad de la información.

El Banco Ganadero S.A. BANGASA, cuenta con mejoras continuas en los controles de seguridad de información, con el fin de preservar la confidencialidad, integridad y disponibilidad de la información a través del uso de herramientas tecnológicas especializadas para el efecto, así como de estándares internacionales, promoviendo el cumplimiento de las regulaciones nacionales.

A fin de preservar la Seguridad de la Información sobre los Activos de Información y de acuerdo a normativa vigente, la Gerencia de Riesgo Integral, a través del área de Seguridad de la Información realizó el análisis de riesgo tecnológico y de seguridad de la información para la gestión 2018 e hizo aprobar en Directorio el *pool* de estrategias y acciones conducentes a minimizar los riesgos identificados.

Por otro lado, anualmente se efectúan revisiones planificadas para establecer la eficiencia de los planes de contingencias operativas y tecnológicas.

4.3.6. Gestión de riesgo de legitimación de ganancias ilícitas.

El Banco Ganadero S.A. BANGASA, en cumplimiento con lo establecido en las disposiciones legales vigentes, ha implementado mecanismos de control interno para evitar que los productos y servicios que ofrece sean utilizados para actividades de legitimación de ganancias ilícitas, el financiamiento del terrorismo y sus delitos precedentes. Las políticas de administración y gestión de este riesgo han sido concebidas con el objeto de prevenir, controlar, detectar y reportar operaciones presuntamente vinculadas a este tipo de actividades ilícitas, a través de adecuados procedimientos de debida diligencia.

Durante la gestión 2018, el Banco se encuentra realizado modificaciones a Políticas, Reglamentos y otros documentos que conforman el Manual interno de Procedimientos de Detección, Prevención, Control y Reporte de Legitimación de Ganancias Ilícitas, Financiamiento al Terrorismo y/o Delitos Precedentes. Estos cambios corresponden fundamentalmente al proceso de mejora continua característico del enfoque basado en gestión de riesgos implementado por el Banco.

Asimismo, el Banco ha implementado software especializado en Prevención de Legitimación de Ganancias Ilícitas con enfoque basado en riesgos, convergiendo a sanas prácticas internacionales y a requerimientos de la Unidad de Investigaciones Financieras de Bolivia (UIF - Bolivia) y que permite identificar transacciones inusuales que son analizadas por el área de Prevención y Cumplimiento de manera oportuna.

El área de Prevención y Cumplimiento ha introducido un enfoque basado en la gestión de riesgos, realizando su mayor esfuerzo en identificar clientes cuyo perfil expone al Banco a un mayor riesgo de legitimación de ganancias ilícitas, el financiamiento del terrorismo y sus delitos precedentes.

Finalmente, se ha fortalecido el monitoreo de riesgos de legitimación de ganancias ilícitas, financiamiento del terrorismo y/o delitos precedentes para operaciones de comercio exterior (COMEX), a partir de la

implementación de una doble capa de revisión de listas confidenciales como resultado de la puesta en producción del módulo de *Sanction Screening* de SWIFT, herramienta informática que permite efectuar revisiones automáticas de las operaciones de COMEX en tiempo real y con listados internacionales actualizados *world class*.

4.3.7. Gestión de riesgo de mercado.

El Banco Ganadero S.A. BANGASA, siguiendo lineamientos de sanas prácticas bancarias y con el objetivo de alcanzar una gestión apropiada de riesgo de mercado ha implementado reportes para gestionar el riesgo cambiario y el riesgo de tasas de interés del libro de negociación (*Trading book*).

4.3.8. Gestión de tasa de interés.

El Banco Ganadero S.A. BANGASA, a través del Comité Directivo Comercial y en cumplimiento con políticas y normas internas, define y controla las políticas de control de precios y tasas de interés. Con el objetivo principal de mantener la competitividad dentro del sector bancario, mencionado Comité realiza el control y adecuación semanal.

El Comité Ejecutivo de Activos y Pasivos tiene como responsabilidad la Gestión de Activos y Pasivos a través de la coordinación entre las áreas de negocio y de riesgos.

La Gerencia de Banca Minorista, Banca Corporativa y Empresas conjuntamente con la Gerencia de Finanzas y Gerencia de Marketing son las responsables de la actualización del Tarifario del Banco, siendo su principal herramienta de análisis comparativo del mercado.

Uno de los principales mitigadores de riesgo de tasa de interés es el nivel de colocaciones que tiene el Banco contratadas a tasa variable, ya que se toma como indicador la Tasa de Interés de Referencia (TRe) que evoluciona acorde a la variación de las tasas pasivas.

Asimismo, como aporte propio para la reducción del riesgo de tasa de interés, el Banco ha implementado instrumentos de gestión de riesgo de tasas de interés a partir de la elaboración de reportes de brechas de repreciación, para los libros de banca y negociación; así como la aplicación de pruebas de tensión (*Stress testing*) cuyo objetivo es la medición del impacto en el margen financiero como resultado de impactos en las tasas de interés a nivel de los activos y pasivos acorde a su sensibilidad.

4.3.9. Gestión de riesgo por tipo de cambio.

El Banco Ganadero S.A. BANGASA, en cumplimiento a la normativa vigente, Libro 3°, Título IV Capítulo I de la Recopilación de Normas para Servicios Financieros (RNSF), efectúa la gestión del riesgo de tipo de cambio, considerando el monitoreo de los ratios de sensibilidad al riesgo de tipo de cambio en función a los límites aprobados por el Directorio de la entidad. Asimismo, se realiza el monitoreo diario de la Posición Cambiaria a cargo de la Jefatura de Riesgos Financieros dependiente de la Gerencia de Riesgo Integral.

De igual manera, siguiendo los lineamientos establecidos respecto al cumplimiento de límites de sobrecompra y sobreventa, el Banco informa diariamente los resultados a la Autoridad de Supervisión del Sistema Financiero (ASFI) y al Banco Central de Bolivia (BCB). Estos resultados forman parte también de la información a ser presentada a Gerencia y demás niveles ejecutivos del Banco.

Finalmente, el Banco efectúa anualmente ejercicios de tensión para el riesgo cambiario orientado a determinar *shocks* a nivel de la posición cambiaria, medida adoptada con el fin de aproximar la volatilidad de los saldos reales de divisas que aproximan la sensación de la incertidumbre cambiaria de mercado

5. DESCRIPCIÓN DE LA OFERTA Y DEL PROCEDIMIENTO DE COLOCACIÓN.

5.1. Destinatarios a los que va dirigida la Oferta Pública Primaria

Los Bonos que componen las emisiones dentro del presente Programa de Emisiones están dirigidos a personas naturales y/o jurídicas.

5.2. Agencia de Bolsa encargada del diseño, estructuración Y Colocación.

El diseño y estructuración del Programa de Bonos Banco Ganadero I está a cargo de GanaValores Agencia de Bolsa S.A., con registro No. ASFI/DSVSC-AB-GVA-001/2016 y domicilio legal en la Calle Bolívar No.61, Santa Cruz – Bolivia.

5.3. Relación entre el emisor y la agencia de bolsa.

El Banco Ganadero S.A. BANGASA como emisor y GanaValores Agencia de Bolsa S.A como agente estructurador, colocador y pagador, pertenecen al mismo conglomerado financiero.

5.4. Agente pagador y lugar de amortización de capital y pago de intereses.

La amortización de capital y pago de intereses se realizarán en las oficinas del Agente Pagador GanaValores Agencia de Bolsa S.A. y a través de los servicios de esta entidad, en la siguiente dirección: Calle Bolívar No. 61, Santa Cruz – Bolivia.

5.5. Medios de difusión sobre las principales condiciones de la oferta.

Se dará a conocer las principales condiciones de la oferta pública mediante avisos publicados en un órgano de circulación nacional.

5.6. Forma de pago en colocación primaria de cada Emisión dentro del Programa de Emisiones.

El pago proveniente de la colocación primaria de los Bonos de cada Emisión dentro del Programa de Emisiones Bonos Banco Ganadero I se efectuará en efectivo.

5.7. Bolsa de Valores en la cual se inscribirá el Programa de Emisiones y las Emisiones dentro de éste.

La Bolsa de Valores donde se transarán los valores de las Emisiones dentro del presente Programa de Emisiones será la Bolsa Boliviana de Valores S.A. con domicilio legal en la Calle Montevideo No. 142, La Paz – Bolivia.

5.8. Procedimiento de colocación primaria y mecanismo de negociación.

La colocación primaria para cada Emisión dentro del presente Programa se realizará mediante el Mercado Primario Bursátil a través de la Bolsa Boliviana de Valores S.A.

5.9. Modalidad de colocación.

Cada una de las Emisiones que componen el Presente Programa de Emisiones será colocada bajo la modalidad de: “A mejor esfuerzo”.

5.10. Plazo de colocación primaria de cada Emisión dentro del Programa de Emisiones.

El plazo de colocación primaria será de ciento ochenta (180) días calendario, computables a partir de la fecha de Emisión contenida en la autorización de Oferta Pública de la ASFI e Inscripción de la correspondiente Emisión dentro del Programa de Emisiones Bonos Banco Ganadero I, en el RMV de la ASFI.

5.11. Precio de colocación.

Los bonos de cada una de las Emisiones comprendidas dentro del Programa de Emisiones serán colocados mínimamente a la par del valor nominal.

5.12. Tipo de oferta.

La Oferta Pública de los Bonos de cada Emisión dentro del Programa de Emisiones será bursátil y realizada a través de la Bolsa Boliviana de Valores.

5.13. Casos en que la oferta quedará sin efecto.

La Oferta Pública quedará sin efecto en los siguientes casos:

- Que las emisiones comprendidas dentro del presente Programa no sean colocadas dentro del plazo de colocación primaria y sus prorrogas si corresponde.
- En caso de que la oferta publica sea cancelada por el ente regulador.
- En caso que el emisor decida suspender la colocación antes de la finalización del periodo de colocación y sus prórrogas, cuando corresponda.

6. DESCRIPCIÓN DEL SECTOR EN EL QUE SE LOCALIZA EL EMISOR.

6.1. Contexto General.

La información a ser presentada a partir de este punto, tiene como fuente la información proporcionada por el Fondo Monetario Internacional; salvo indicación de lo contrario.

A la conclusión del primer semestre de la gestión la previsión de crecimiento del PIB mundial se mantuvo en 3,9%, en línea con el pronóstico de la perspectiva de la economía mundial de abril de 2018. Esta expansión sería cada vez menos uniforme, puesto que algunas economías parecen haber alcanzado su punto máximo. En gran parte de las economías avanzadas se registró una baja con respecto al pronóstico de crecimiento realizado en abril, situación explicada principalmente por el ajuste hacia una política monetaria restrictiva y los efectos del incremento de precios de commoditties. En las economías de los países de mercados emergentes y en desarrollo, en un contexto de tensiones comerciales y presiones del mercado sobre las monedas, las perspectivas son más heterogéneas. En el caso de América Latina, si bien los países exportadores de materias primas se han beneficiado por el incremento del precio del petróleo, la perspectiva de crecimiento ha sido modificada a la baja, fundamentalmente por el desempeño de dos de las economías más grandes de la región, Brasil y Argentina.[1]

En el grupo de economías avanzadas, resultado principalmente de la importante dinámica de la inversión, el pronóstico de expansión de 2,9% del PIB de Estados Unidos se mantuvo invariable. En cambio, para la zona del Euro, Japón y el Reino Unido las previsiones son algo más desalentadoras que hace un trimestre (2,4% a 2,2%; 1,2% a 1,0%; y 1,6% a 1,4% respectivamente). Este cambio se relaciona fundamentalmente con un desempeño menos favorable del esperado en el primer trimestre, debido a condiciones más restrictivas del mercado financiero, una desaceleración del consumo y un ajuste gradual hacia una política monetaria más restrictiva. En este escenario, la expansión conjunta de las economías avanzadas para 2018 alcanzaría a 2,4% (disminución de 0,1 puntos porcentuales con respecto de la proyección de abril de 2018.[2]

Por su parte, se espera que las economías emergentes y en desarrollo mantengan un desempeño robusto durante este año, creciendo a un 6,5%. Se prevé que China presentará una leve desaceleración en el desempeño de su actividad económica para ésta y la siguiente gestión (6,6% y 6,4% de expectativa de crecimiento con respecto al 6,9% de 2017), debido principalmente al endurecimiento normativo del sector financiero y el conflicto comercial con Estados Unidos. Si bien India tendrá un importante crecimiento este año de 7,3%, su proyección ha sido ajustada con una disminución de 0,1 puntos porcentuales, como consecuencia del incremento del precio del barril del petróleo y la aplicación de una política monetaria restrictiva a causa de presiones inflacionarias.[3]

Para América Latina y el Caribe la expectativa de crecimiento se redujo a 1,6% (disminución de 0,4 puntos porcentuales con respecto a la proyección del anterior trimestre), aspecto que se explica en gran parte por las persistentes huelgas y la incertidumbre política de Brasil, cuya perspectiva de crecimiento fue disminuida de 2,3% a 1,8%. Una elevada inflación, una persistente devaluación.[4] y los efectos de la sequía en la producción agrícola, también han afectado negativamente a la previsión de expansión de Argentina (se prevé que tendrá un crecimiento de 1,7%). Por su parte, México mantiene una proyección de crecimiento de 2,3% pese a la prolongada incertidumbre y tensiones relacionadas a la renegociación del NAFTA.[5]

En el contexto nacional, al primer trimestre de 2018 el PIB registró un crecimiento de 4,44% [6]. Las actividades económicas que impulsaron este crecimiento fueron: agricultura, pecuaria, silvicultura caza y pesca con una incidencia de 0,84%; establecimientos financieros, seguros, bienes inmuebles y servicios prestados a las empresas 0,84%; industria manufacturera 0,66% servicios de la administración pública 0,41%; transporte y almacenamiento 0,37% y comercio 0,32%. La proyección de crecimiento del Ministerio de Economía y Finanzas Públicas para 2018 se mantuvo en 4,7% y nuevamente sería uno de los más elevados entre los países sudamericanos.

En el ámbito monetario, la inflación acumulada a junio de 2018 fue de 0,59%; de mantenerse este comportamiento, es previsible que los niveles de inflación al cierre de la gestión estén en línea con la proyección de 4,5%.[7] El tipo de cambio se mantuvo sin variaciones y las reservas internacionales netas se situaron en USD9.522 millones, registrando una disminución de USD282 millones con respecto a marzo (2,9%)[8]. El valor de las exportaciones a mayo de 2018 alcanzó a USD3.731 millones, superior en USD695 millones con respecto a la gestión anterior, en tanto que las importaciones alcanzaron un valor de USD3.844 millones, cifra superior en USD137 millones al valor observado en similar período de 2017. El incremento de las exportaciones se explica principalmente por la recuperación del valor de las exportaciones de minerales (aumento de 25,3%) e hidrocarburos (incremento de 24%). El comportamiento señalado tuvo incidencia favorable en la balanza comercial, cuyo saldo negativo, a mayo de 2018, se situó en USD104,9 millones, cifra bastante inferior a la observada en similar período de la gestión anterior. En el contexto señalado, el sistema de intermediación financiera y el mercado de valores mantuvieron un desempeño favorable.

1 FMI, Perspectivas de la Economía Mundial (Julio 2018)
2 Idem.
3 Banco Central de Bolivia
4 Inflación acumulada a junio 16% y devaluación a junio 48%
5 BM, Perspectivas Económicas Mundiales (Junio 2018)
6 Institución Nacional de Estadísticas
7 Ministerio de Economía y Finanzas Públicas, Programa Fiscal Financiero 2018.
8 Banco Central de Bolivia.

6.2. Sistema Bancario Nacional.

El sistema bancario en Bolivia está regulado por la Autoridad de Supervisión del Sistema Financiero (ASFI), cuya denominación y objeto, de acuerdo a los Artículos 15 y 16 de la Ley de Servicios Financieros, se describe a continuación: Institución de derecho público y de duración indefinida, con personalidad jurídica, patrimonio propio y autonomía de gestión administrativa, financiera, legal y técnica, con jurisdicción, competencia y

estructura de alcance nacional bajo tuición del Ministerio de Economía y Finanzas Públicas, y sujeta a control social; la ASFI tiene como objeto regular, controlar y supervisar los servicios financieros en el marco de la Constitución Política del Estado, la Ley de Servicios Financieros y los Decretos Supremos reglamentarios, así como la actividad del mercado de valores, los intermediarios y entidades auxiliares del mismo.

El 2016 fue una gestión positiva para la banca en Bolivia. Al cierre de diciembre de 2017, el sistema bancario muestra un comportamiento sólido y estable y su buen nivel de desempeño financiero dio como resultado un creciente nivel de Depósitos del Público y Cartera de Créditos, acompañado de un nivel de mora bajo acorde a su evolución.

GRÁFICO 1: CARTERA BRUTA, DEPÓSITOS DEL PÚBLICO Y MORA DEL SISTEMA BANCARIO (EXPRESADO EN MILLONES DE USD)

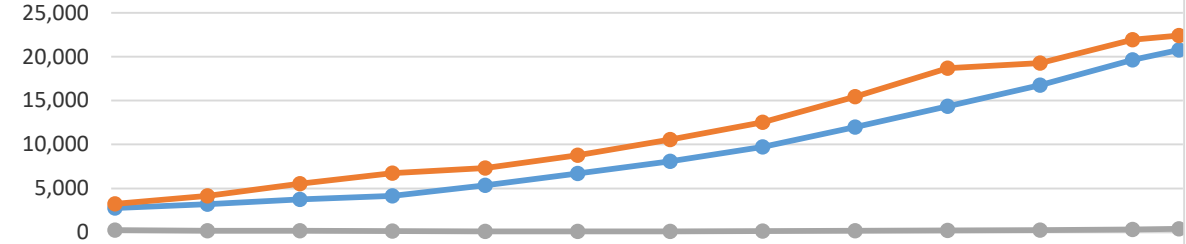

	dic.-06	dic.-07	dic.-08	dic.-09	dic.-10	dic.-11	dic.-12	dic.-13	dic.-14	dic.-15	dic.-16	dic.-17	jun.-18
Cartera Bruta	2,767	3,204	3,734	4,131	5,337	6,692	8,071	9,711	11,988	14,340	16,750	19,639	20,754
Depósitos del Público	3,239	4,131	5,540	6,717	7,318	8,770	10,545	12,517	15,433	18,685	19,275	21,924	22,406
Mora	240	180	160	146	117	111	118	147	178	210	254	322	381

Elaboración: Propia.
Fuente: Autoridad de Supervisión del Sistema Financiero.

6.2.1. Cartera Bruta y contingente.

La Cartera Bruta y Contingente de las entidades bancarias alcanzó Usd.20.892 millones a diciembre de 2016, mostrando un incremento de Usd.3.009 millones (16,82%) con relación al cierre de la gestión 2015. A diciembre 17 esta cifra sumó Usd.22.954 millones presentando un incremento de Usd.2.061 millones (9,87%) millones. A junio de 2018 esta cifra sumó Usd. 24.015 millones.

GRÁFICO 2: CARTERA BRUTA Y CONTINGENTE DEL SISTEMA BANCARIO (EXPRESADO EN MILLONES DE USD)

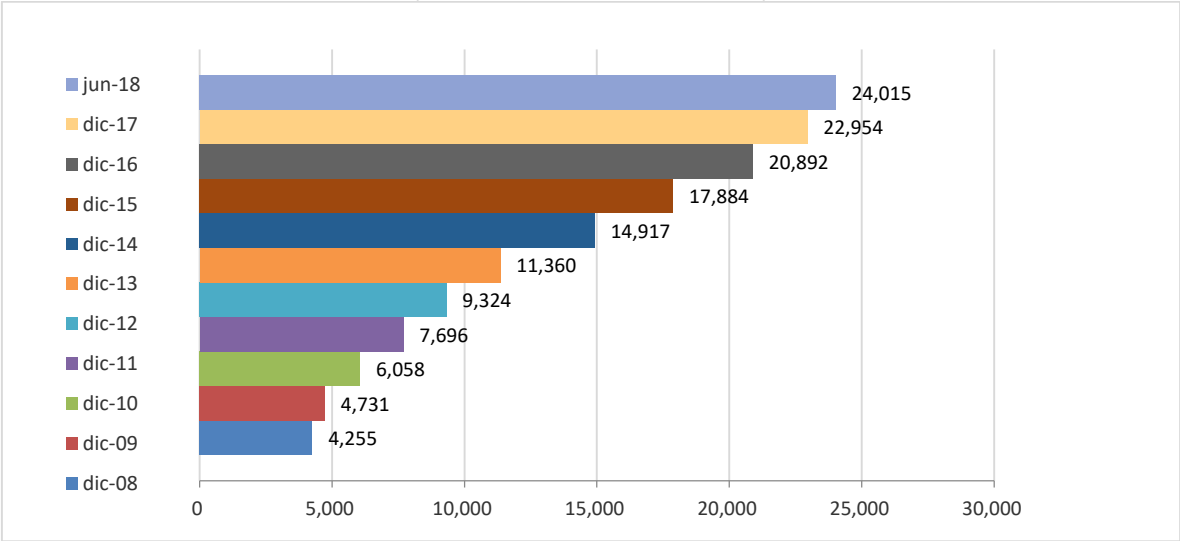

Elaboración Propia.

Fuente: Autoridad de Supervisión del Sistema Financiero.

6.2.2. Depósito del público.

Los Depósitos del Público de las entidades bancarias alcanzó Usd.19.275 millones a diciembre de 2016, mostrando un incremento de Usd.590 millones (3.16%) con relación al cierre de la gestión 2015. A diciembre de 2017 esta cifra sumó Usd. 21.924 millones. Mostrando un incremento de Usd 2.649 millones (13.74%) con relación al cierre de la gestión 2016.

GRÁFICO 3: DEPÓSITOS DEL PÚBLICO DEL SISTEMA BANCARIO POR MODALIDAD (EXPRESADO EN MILLONES DE USD)

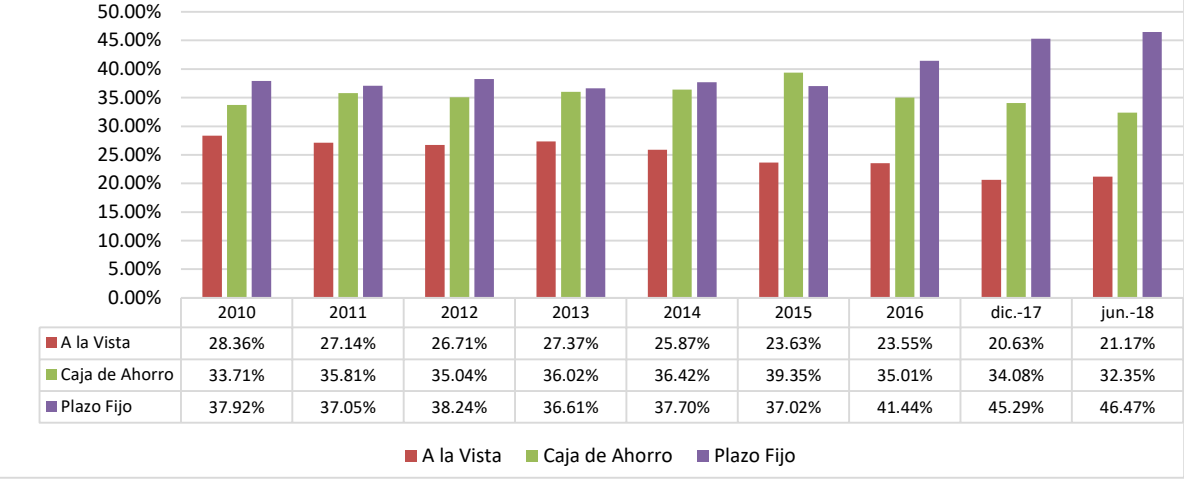

	2010	2011	2012	2013	2014	2015	2016	dic.-17	jun.-18
A la Vista	28.36%	27.14%	26.71%	27.37%	25.87%	23.63%	23.55%	20.63%	21.17%
Caja de Ahorro	33.71%	35.81%	35.04%	36.02%	36.42%	39.35%	35.01%	34.08%	32.35%
Plazo Fijo	37.92%	37.05%	38.24%	36.61%	37.70%	37.02%	41.44%	45.29%	46.47%

Elaboración: Propia.

Fuente: Autoridad de Supervisión del Sistema Financiero.

A diciembre de 2016, los Depósitos del Público del Sistema Bancario están compuestos en un 23,55% por Depósitos a la Vista, en un 35,01% por Depósitos en Caja de Ahorro y en un 41,44% por Depósitos a Plazo Fijo. Durante el plazo analizado se observa una tendencia estable dentro del Sistema Bancario en cuanto al porcentaje de participación de cada subcuenta en los Depósitos del Público, siendo el de menor proporción los Depósitos a la Vista. Al diciembre 2017, los Depósitos a la Vista, en Caja de Ahorro y a Plazo fijo registraron un 20,63%, 34,08% y 45,29% respectivamente. Al 30 de junio de 2018, los Depósitos a la Vista, en Caja de Ahorro y a Plazo fijo aportaron en un 21,17%, 32,35% y 46,47% respectivamente.

6.3. Análisis de indicadores.

6.3.1. Análisis de solvencia.

El patrimonio contable de las entidades bancarias alcanzó Usd.1.985 millones a diciembre de 2016, mostrando un incremento de Usd.229 millones (13.03%) con relación al cierre de la gestión 2015. A diciembre de 2017 esta cifra sumó Usd.2.078 millones mostrando un incremento de Usd.93 millones (4.70%) con relación al cierre de la gestión 2016.

CUADRO 6: RATIOS DE SOLVENCIA DEL SISTEMA BANCARIO (EXPRESADO EN PORCENTAJE)

DESCRIPCIÓN	dic-15	dic-16	dic-17	jun-18
Coeficiente de Adecuación Patrimonial (CAP)	12,01%	12,09%	11,89%	12,16%
Cartera Vencida Total + Ejecución Total / Patrimonio	11,97%	12,81%	15,52%	18,35%
Cartera Vencida + Ejec. reprog. o reestruct./Patrimonio	1,71%	1,87%	2,33%	3,07%
Cartera Vencida Total + Eje.Total - Prev/Patrimonio	3,88%	4,43%	5,58%	7,36%

Elaboración Propia.

Fuente: Autoridad de Supervisión del Sistema Financiero.

El Coeficiente de Adecuación Patrimonial (CAP) es la relación porcentual entre el Capital Regulatorio y los activos y contingentes ponderados en función de factores de riesgo según la normativa legal vigente y principal indicador de solvencia bancaria. Durante las gestiones 2015, 2016 y 2017, este índice asciende a 12,01%, 12.09 y 11,89%. Al 30 de junio de 2018, el Coeficiente de Adecuación Patrimonial (CAP) asciende a 12,16%.

6.3.2. Calidad de cartera.

La Cartera en Mora de las entidades bancarias alcanzó Usd.254 millones a diciembre de 2016, mostrando un incremento de Usd.44 millones (20.95%) con relación al cierre de la gestión 2015. Registrando Usd.322 millones a diciembre de 2017, mostrando un incremento de Usd.68 millones (26.80%) con relación al cierre de la gestión 2016.

CUADRO 7: RATIOS DE CALIDAD DE CARTERA DEL SISTEMA BANCARIO
(EXPRESADO EN PORCENTAJE)

CALIDAD DE CARTERA	dic-15	dic-16	dic-17	jun-18
Cartera Vigente Total/Cartera (1)	98,53%	98,48%	98,36%	98,16%
Cartera reprogramada o reestructurada/ Cartera (1)	1,31%	1,70%	2,02%	2,36%
Cartera Vencida Total+Ejecución Total /Cartera (1)	1,47%	1,52%	1,64%	1,84%
Cartera reprogramada o reestructurada vigente/ Cartera vigente total	1,12%	1,50%	1,80%	2,09%
Cartera Reprog. o Reestruct. Vencida y Ejec. / Cartera Reprog. O Reestruct. Total	16,04%	13,05%	12,19%	13,05%

Elaboración: Propia.
Fuente: Autoridad de Supervisión del Sistema Financiero.

El indicador de Mora del Sistema Bancario, expresado por la relación Cartera Vencida + Ejecución / Cartera, muestra una tendencia decreciente y alcanza el 1,47%, 1,52 Y 1.64% durante las gestiones 2015, 2016 y 2017 respectivamente. El comportamiento de este índice es explicado por la mayor efectividad en la recuperación de la mora y el incremento de la cartera de crédito del Sistema Bancario.

Al 30 de junio de 2018, la Cartera Vigente representa el 98,16% de la Cartera Bruta y el índice de mora asciende a 1,84%.

6.3.3. Análisis de liquidez.

La liquidez total de las entidades bancarias alcanzó Usd.7.460 millones a diciembre de 2016, mostrando una reducción de Usd.1.104 millones (12,89%) respectivamente con relación al cierre de la gestión anterior.

Al 31 de diciembre 2017 la liquidez total del Sistema Financiero sumó Usd.8.318 millones compuesta en un 44,45% por disponibilidades y en un 55,55% por Inversiones Temporarias.

Al 30 de junio de 2018 la liquidez total del Sistema Financiero sumó Usd. 7.716 millones compuesta en un 43,74% por disponibilidades y en un 56,26% por Inversiones Temporarias.

La proporción de liquidez, permite a los participantes del Sistema Bancario hacer frente con bastante holgura a condiciones adversas del entorno económico que podrían poner en riesgo la estabilidad de los depósitos en el corto plazo.

CUADRO 8: RATIOS DE CALIDAD DE LIQUIDEZ DEL SISTEMA BANCARIO
(EXPRESADO EN PORCENTAJE)

RATIOS DE LIQUIDEZ	dic-15	dic-16	dic-17	jun-18
Disponib.+Inv.Temp./Oblig.a Corto Plazo	68,77%	63,25%	66,34%	61,23%
Disponib.+Inv.Temp./Pasivo	38,85%	32,10%	30,70%	27,66%

Elaboración: Propia.
Fuente: Autoridad de Supervisión del Sistema Financiero.

Los activos líquidos (Disponibilidades + Inversiones Temporarias) respaldan las Obligaciones de Corto Plazo y Pasivos en un 63,25% y 32,10% respectivamente a diciembre de 2016 y representan el 29,58% del Activo Total; La fuente principal de las variaciones observadas entre las gestiones es el crecimiento continuo de las Obligaciones a Corto Plazo.

Al 31 de diciembre 2017, el índice de activos líquidos del Sistema Bancario representa el 28,51% del Activo Total y cobertura el 66,34% del total de las Obligaciones a Corto Plazo y el 30,70% del Pasivo Total.

Al 30 de junio de 2018, el índice de activos líquidos del Sistema Bancario representa el 25,74% del Activo Total y cobertura el 61,23% del total de las Obligaciones a Corto Plazo y el 27,66% del Pasivo Total

6.3.4. Análisis de rentabilidad.

Las utilidades de las entidades bancarias alcanzaron Usd.294, 56 millones a diciembre de 2017, mostrando un ligero incremento de Usd. 7,99 millones (2.79%) con relación al cierre de la gestión 2016.

CUADRO 9: RATIOS DE RENTABILIDAD DEL SISTEMA BANCARIO (EXPRESADO EN PORCENTAJE).

RATIOS DE RENTABILIDAD	dic-15	dic-16	dic-17	Junio-18
Result.Neto de la Gestión/(Activo+Contingente) (ROA)	1,04%	1,04%	0,97%	0,73%
Result.Neto de la Gestión/Patrimonio (ROE)	15,14%	15,32%	14,50%	11,51%
Resultado Financiero Bruto/(Activo + Contingente)	4,78%	4,63%	4,65%	4,39%
Result.de Operación Bruto/(Activo+Contingente)	5,78%	5,57%	5,49%	5,02%
Resultado de operación después de Incobrables /(Activo + Contingente)	5,39%	5,13%	4,92%	4,50%
Result. de Operación Neto/(Activo + Contingente)	1,44%	1,58%	1,51%	1,06%
Result.de Operación Neto Antes de Impuestos/(Activo+Contingente)	1,45%	1,60%	1,54%	1,11%

Elaboración: Propia.
Fuente: Autoridad de Supervisión del Sistema Financiero.

A diciembre de 2017, los indicadores de rendimiento financiero ROE y ROA, alcanzaron el 14,50% y 0,97% respectivamente, al 30 de junio del 2018 el Sistema Bancario mostró un ROE igual a 11,51% y un ROA de 0,73%.

7. DATOS GENERALES Y DESCRIPCIÓN DEL EMISOR.

7.1. Identificación básica.

Nombre o Razón Social:	Banco Ganadero S.A. BANGASA.
Rótulo Comercial:	---------
Objeto de la Sociedad:	El Banco tiene por objeto principal cooperar y participar activamente en el desarrollo económico-financiero y social del país, fomentando el ahorro interno nacional, captando financiamientos internos y externos, facilitando económicamente la creación, expansión y desarrollo de empresas nacionales, incentivando las inversiones nacionales y/o extranjeras, cubriendo los requerimientos crediticios o financieros de los diferentes rubros productivos del país, a cuyo efecto el Banco podrá realizar todas las operaciones, actos,

	contratos y servicios financieros permitidos por las disposiciones legales en vigencia.
Giro de la Empresa:	Actividad bancaria.
Rama de actividad:	Bancaria.
Domicilio legal y Oficina Nacional:	Calle Bolívar N° 99 esq. Beni Santa Cruz, Bolivia. Teléfono (591 – 3)3173000 Fax (591 - 3) 3361617
Representantes Legales:	Ronald Gutiérrez López - Gerente General Adolfo Guzmán Rodríguez – Gerente de Finanzas
Clasificación Internacional Industrial Uniforme ("CIIU"):	659002.
Registro del emisor en el Registro del Mercado de Valores de la ASFI:	SPVS-IV-EM-BGA-057/2000 de fecha 30 de junio de 2000.
Licencia otorgada por SBEF (Actualmente ASFI)	Mediante Resolución Administrativa SB/025/94 del 31 de marzo de 1994.
Registro de Comercio administrado por FUNDEMPRESA:	Matricula No. 00013165 de fecha 17/11/1993.
N.I.T.:	1028421024
Página web:	www.bg.com.bo
E – mail:	bangan@bg.com.bo
Casilla de correo:	Casilla No. 4492
Capital pagado al 30 de Junio de 2018 :	Bs. 489.467.000.-
Capital autorizado al 30 de Junio de 2018:	Bs. 800.000.000.-
Número de Acciones que conforman el Capital Pagado al 30 de Junio 2018:	4.894.670.-
Series Emitidas	Cinco series (A, B, C, D y E), cada una por el 20% del capital pagado
Valor nominal de cada acción:	Bs. 100
Tipo de Acciones:	Ordinarias y nominativas.

7.2. Documentos de constitución y modificaciones.

- En la ciudad de Santa Cruz de la Sierra se constituye la Sociedad Anónima Mixta denominada Fondo Ganadero de Santa Cruz S.A.M. mediante escritura pública N° 17 de fecha Julio de 1981, con capital privado y de la Corporación Regional de Desarrollo de Santa Cruz (CORDECRUZ); por convenir a sus

intereses , CORDECRUZ mediante Resolución de Directorio del 18 de agosto de 1992 y escritura pública N° 460/92 del 19 de noviembre de 1992 transfirió la totalidad de las acciones que poseía en el Fondo Ganadero de Santa Cruz S.A.M. a socios privados.

- Constitución del Banco por transformación mediante Instrumento público No. 500/93, de fecha 19 de octubre de 1993, suscrito ante la Notaría No. 38 a cargo de Lola Vargas Vda. de Vargas, con Personería Jurídica reconocida mediante Resolución No. SB 130/93, de fecha 15 de julio de 1993, inscrita en Registro General de Comercio en fecha 26 de noviembre de 1993, bajo la Partida No. 04 a Fs. 02 del Libro No. 05-B, con Resolución Administrativa No. 887/93 de 17 de noviembre de 1993, Matrícula de Comercio No. 7-32255-3, siendo su capital inicial el siguiente: capital autorizado Bs. 25.792.000, suscrito y pagado Bs. 12.896.000.-

- Autorización del funcionamiento del Banco Ganadero S.A. a partir del 4 de abril de 1994 mediante Resolución de la Ex Superintendencia de Bancos y Entidades Financieras de Bolivia N° 074/94 del 31 de marzo de 1994 y Resolución SB/025/94 del 31 de marzo de 1994 se otorgó el certificado de funcionamiento para efectuar las operaciones financieras permitidas por Ley.

- Mediante escritura 357/95, de fecha 20 de abril de 1995, suscrita ante la Notaría No. 38 a cargo de la señora Lola Vargas Vda. de Vargas, inscrita en la Dirección General de Registro de Comercio en fecha 1o. de agosto de 1995, bajo la Partida No. 335 a Fs. 168 del Libro 05-D, que le es relativa la Resolución Administrativa No. 03468/95, de 26 de julio de 1995, y de acuerdo a lo dispuesto por la Junta Extraordinaria de Accionistas de fecha 15 de octubre de 1994, se procedió al aumento del capital pagado a Bs. 17.470.000 (DIECISIETE MILLONES CUATROCIENTOS SETENTA MIL 00/100 BOLIVIANOS), aumento que fue debidamente autorizado por la Ex Superintendencia de Bancos y Entidades Financieras, mediante Resolución SB No. 028/95 de 22 de marzo de 1995.

- Por escritura 225/96 de 23 de septiembre de 1996, suscrita ante la Notaría No. 38 a cargo del Dr. Jorge Chávez Chávez, inscrita en la Dirección General de Registro de Comercio en fecha 27 de septiembre de 1996, bajo la Partida No. 840 a Fs. 420 del Libro 05-E, que le es relativa la Resolución Administrativa No. 05156/96, de fecha 27 de septiembre de 1996, y de acuerdo a lo dispuesto por las Juntas Extraordinarias de Accionistas de 27 de marzo de 1995 y 22 de noviembre de 1994, se procedió al aumento de capital pagado a Bs. 19.374.500 (DIECINUEVE MILLONES TRESCIENTOS SETENTA Y CUATRO MIL QUINIENTOS 00/100 BOLIVIANOS), aumento aprobado por Ex Superintendencia de Bancos y Entidades Financieras mediante las Resoluciones Nos. SB 131/95 de 4 de agosto de 1995 y SB 023/96 de 26 de marzo de 1996.

- Mediante escritura 2.567/97 de 28 de noviembre de 1997, suscrita ante la Notaría No. 44 a cargo de la Dra. Ingrid Murillo Dorado, inscrita en la Dirección General de Registro de Comercio en fecha 12 de marzo de 1998, bajo la Partida No. 958 a Fs. 477 del Libro 05-G, que le es relativa la Resolución Administrativa No. 06844/98, de fecha 11 de marzo de 1998, y de acuerdo a lo dispuesto por la Junta Extraordinaria de Accionista de 13 de marzo de 1997, se procedió al aumento del capital autorizado del Banco hasta la suma de Bs. 37.440.000.- (TREINTA Y SIETE MILLONES CUATROCIENTOS CUARENTA MIL 00/100 BOLIVIANOS) y el aumento del capital pagado hasta la suma de Bs. 27.855.500 (VEINTISIETE MILLONES OCHOCIENTOS CINCUENTA Y CINCO MIL QUINIENTOS 00/100 BOLIVIANOS), aumentos aprobados por Ex Superintendencia de Bancos y Entidades Financieras mediante las Resoluciones Nos. SB No. 107/96, de 21 de noviembre de 1996 y SB No. 089/97, de 1 de septiembre de 1997.

- De acuerdo a la escritura 1393/99 de 13 de septiembre de l999, suscrita ante la Notaría No. 2 a cargo de la Dra. María Luisa Lozada Bravo, inscrita en la Dirección General de Registro de Comercio en fecha 26 de noviembre de 1999, bajo la Partida No. 636 a Fs. 418 del Libro 05-J, que le es relativa la Resolución Administrativa No. 09215/99 de fecha 19 de noviembre de l999, y de acuerdo a lo dispuesto por la Junta Extraordinaria de Accionista de 26 de marzo de 1998, se procedió al aumento del capital autorizado del Banco hasta la suma de Bs. 89.819.000.- (OCHENTA Y NUEVE MILLONES OCHOCIENTOS DIECINUEVE MIL 00/100 BOLIVIANOS) y el aumento del capital pagado hasta la suma de Bs. 44.909.500 (CUARENTA Y CUATRO MILLONES NOVECIENTOS NUEVE MIL QUINIENTOS 00/100 BOLIVIANOS), aumentos aprobados por Ex Superintendencia de Bancos y Entidades Financieras mediante las Resoluciones Nos. SB No. 105/98, de 8 de octubre de l998 y SB No. 049/99, de 30 de abril de 1999.

- En razón a la escritura 1.015/2000 de 17 de agosto del 2000, suscrita ante la Notaría No. 2 a cargo de la Dra. María Luisa Lozada Bravo, inscrita en la Dirección General de Registro de Comercio en fecha 27 de septiembre de 2000, bajo la Partida No. 89 a Fs. 45 del Libro 05-L, que le es relativa la Resolución Administrativa No. 10494/2000 de fecha 15 de septiembre de 2000, y de acuerdo a lo dispuesto por la Junta Extraordinaria de Accionista de 31 de marzo de 1999, se procedió al aumento del capital autorizado del Banco hasta la suma de Bs. 175.815.000.- (CIENTO SETENTA Y CINCO MILLONES OCHOCIENTOS QUINCE MIL 00/100 BOLIVIANOS) y el aumento del capital pagado hasta la suma de Bs. 87.907.500 (OCHENTA Y SIETE MILLONES NOVECIENTOS SIETE MIL QUINIENTOS 00/100 Bolivianos) , y conforme a lo dispuesto por la Junta Extraordinaria de Accionistas de fecha 13 de marzo de 2000 , se procedió al aumento del Capital pagado hasta la suma de 108.792.000 (CIENTO OCHO MILLONES SETECIENTOS NOVENTA Y DOS MIL 00/100 BOLIVIANOS), aumentos aprobados por Ex Superintendencia de Bancos y Entidades Financieras mediante las Resoluciones Nos. SB No. 134/99, de 31 de diciembre de 1999 y SB No. 024/2000, de 27 de abril de 2000.

- De acuerdo con la escritura 742/2001 de 30 de julio de 2001, suscrita ante la Notaría No. 2 a cargo de la Dra. María al aumento del capital pagado hasta la suma de Bs. 118.227.000 (CIENTO DIECIOCHO MILLLONES DOSCIENTOS VENITISETE MIL 00/100 Bolivianos), aumento aprobado por Ex Superintendencia de Bancos y Entidades Financieras mediante la Resolución No. SB No. 095/2201, de 25 de julio de 2001.

- En razón a la escritura 735/2002 de 21 de agosto de 2002, suscrita ante la Notaría No. 2 a cargo de la Dra. María Luisa Lozada Bravo, inscrita en FUNDEMPRESA bajo el Registro No.- 00051482 de fecha 23 de enero de 2003, y de acuerdo a lo dispuesto por la Junta Extraordinaria de Accionista de 20 de noviembre de 2002, se procedió al aumento del capital pagado hasta la suma de Bs. 131.847.000 (CIENTO TREINTA Y UN MILLONES OCHOCIENTOS CUARENTA Y SIETE MIL 00/100 Bolivianos), aumento aprobado por la Ex Superintendencia de Bancos y Entidades Financieras mediante la Resolución No. SB No. 020/2002, de 27 de febrero de 2002.

- Mediante escritura 332/2003 de 30 de abril de 2003, suscrita ante la Notaría No. 2 a cargo de la Dra. María Luisa Lozada Bravo, inscrita en FUNDEMPRESA bajo el Registro No.- 00053702 de fecha 13 de noviembre de 2003, y de acuerdo a lo dispuesto por la Junta Extraordinaria de Accionista de 13 de marzo de 2003, se procedió a la reducción del capital pagado hasta la suma de Bs. 129.161.000 (CIENTO VEINTINUEVE MILLONES CIENTO SESENTA Y UN MIL 00/100 Bolivianos), disminución aprobada por la Ex Superintendencia de Bancos y Entidades Financieras mediante la Resolución No. SB No. 022/2003, de 3 de abril de 2003.

- Asimismo, de acuerdo con la escritura 604/2004 de 29 de septiembre de 2004, suscrita ante la Notaría No. 2 a cargo de la Dra. María Luisa Lozada Bravo, inscrita en FUNDEMPRESA bajo el Registro No.- 00060081 de fecha 14 de diciembre de 2004, y de acuerdo a lo dispuesto por la Junta Extraordinaria de Accionista de 19 de febrero de 2004, se procedió al aumento del capital pagado hasta la suma de Bs. 139.664.000 (CIENTO TREINTA Y NUEVE MILLONES SEISCIENTOS SESENTA Y CUATRO MIL 00/100 Bolivianos), aumento aprobado por la Ex Superintendencia de Bancos y Entidades Financieras mediante la Resolución No. SB No. 030/2004, de 4 de mayo de 2004.

- Mediante escritura 376/2005 de 6 de julio de 2005, suscrita ante la Notaría No. 2 a cargo de la Dra. María Luisa Lozada Bravo, inscrita en FUNDEMPRESA bajo el Registro No.- 00062925 de fecha 7 de octubre de 2005, y de acuerdo a lo dispuesto por la Junta Extraordinaria de Accionista de 14 de marzo de 2005, se procedió al aumento del capital pagado hasta la suma de Bs. Ciento cincuenta y cinco millones ochocientos veinticuatro mil 00/100 Bolivianos (Bs.- 155.824.000) con fondos provenientes de la Capitalización del préstamo Subordinado que fuera suscrito con el Hamilton Bank en la suma de Dieciséis millones ciento sesenta mil 00/100 Bolivianos (Bs.- 16.160.000) y posterior disminución de capital pagado por absorción de pérdidas acumuladas por la suma de Dieciséis millones ciento sesenta mil 00/100 Bolivianos, (Bs.- 16.160.000), con lo que el capital pagado se mantiene en la suma de 139.664.000 (CIENTO TREINTA Y NUEVE MILLONES SEISCIENTOS SESENTA Y CUATRO MIL 00/100 Bolivianos), aumento y disminución aprobados por la Ex Superintendencia de Bancos y Entidades Financieras mediante la Resolución No. SB No. 052/2005, de 12 de mayo de 2005.

- De acuerdo a la escritura 304/2008 de 8 de mayo de 2008, suscrita ante la Notaría No. 2 a cargo de la Dra. María Luisa Lozada Bravo, inscrita en FUNDEMPRESA bajo el Registro No.- 00076297 de fecha 25 de julio de 2008, y de acuerdo a lo dispuesto por la Junta Extraordinaria de Accionista de 21 de enero de 2008, se procedió al aumento del capital pagado hasta la suma de Bs. Ciento cuarenta y ocho millones quinientos seis mil 00/100 Bolivianos (Bs.- 148.506.000) con fondos provenientes de la Capitalización de utilidades en la suma de Ocho millones ochocientos cuarenta y dos mil 00/100 Bolivianos (Bs.- 8.842.000), aumento aprobado por la Ex Superintendencia de Bancos y Entidades Financieras mediante la Resolución No. SB No. 044/2008, de 26 de marzo de 2008.

- Mediante escritura 318/2010 de 18 de mayo de 2010, suscrita ante la Notaría No. 2 a cargo de la Dra. María Luisa Lozada Bravo, inscrita en FUNDEMPRESA bajo el Registro No.- 00087233 de fecha 23 de junio de 2010, y de acuerdo a lo dispuesto por la Junta Extraordinaria de Accionista de 15 de enero de 2010, se procedió al aumento del capital pagado hasta la suma de Bs. Ciento cincuenta y siete millones quinientos sesenta y siete mil 00/100 Bolivianos (Bs.- 157.567.000) con fondos provenientes de la Capitalización de utilidades en la suma de Nueve millones sesenta y un mil 00/100 Bolivianos (Bs.-9.061.000), aumento aprobado por la Autoridad de Supervisión del Sistema Financiero ASFI mediante la Resolución ASFI No.- 331/2010, de fecha 4 de mayo de 2010.

- De igual forma, mediante escritura 297/2011 de 16 de abril de 2011, suscrita ante la Notaría No. 2 a cargo de la Dra. María Luisa Lozada Bravo, inscrita en FUNDEMPRESA bajo el Registro No.- 00092532 de fecha 5 de mayo de 2011, y de acuerdo a lo dispuesto por la Junta Extraordinaria de Accionista de 14 de enero de 2011, se procedió al aumento del capital pagado hasta la suma de Bs. Ciento sesenta y siete millones quinientos noventa y seis mil quinientos 00/100 Bolivianos (Bs.- 167.596.500) con fondos provenientes de la Capitalización de utilidades en la suma de Diez millones veintinueve mil quinientos 00/100 Bolivianos (Bs.-10.029.500), aumento aprobado por la Autoridad de Supervisión del Sistema Financiero ASFI mediante la Resolución ASFI No.- 166/2011, de fecha 24 d febrero de 2011.

- En concordancia a la escritura 390/2011 de 6 de junio de 2011, suscrita ante la Notaría No. 2 a cargo de la Dra. María Luisa Lozada Bravo, inscrita en FUNDEMPRESA bajo el Registro No.- 00093299 de fecha 17 de junio de 2011, y de acuerdo a lo dispuesto por la Junta Extraordinaria de Accionista de 9 de septiembre, se procedió al aumento del capital pagado hasta la suma de Ciento setenta y un millones ciento treinta y un mil 00/100 Bolivianos (Bs.- 171.131.000) con fondos provenientes de aporte irrevocable de capitalización en la suma de tres millones quinientos treinta y cuatro mil 00/100 Bolivianos (Bs.-3.534.000), aumento aprobado por la Autoridad de Supervisión del Sistema Financiero ASFI mediante la Resolución ASFI No.- 396/2011, de fecha 6 de mayo de 2011.

- Mediante Escritura N°669/2011 de fecha 26 de septiembre de 2011, suscrita ante la Notaría No.2 a cargo de la Dra. María Luisa Lozada Bravo, inscrita en FUNDEMPRESA bajo el Registro No. 00095389 de fecha 30 de septiembre de 2011, se procedió al aumento de capital pagado hasta la suma de Ciento noventa millones quinientos noventa y siete mil 00/100 bolivianos (Bs.190.597.000,00) con fondos provenientes de aporte irrevocable de capitalización por la suma de Diecinueve millones cuatrocientos sesenta y seis mil 00/100 Bolivianos (Bs.19.466.000,00), aumento aprobado por la Autoridad de Supervisión del Sistema Financiero (ASFI) mediante la Resolución ASFI N°661/2011 de fecha 12 de septiembre de 2011.

- De acuerdo Escritura N°74/2012 de fecha 26 de enero de 2012, suscrita ante la Notaría No.2 a cargo de la Dra. María Luisa Lozada Bravo, inscrita en FUNDEMPRESA bajo el Registro No. 00097917 de fecha 3 de febrero de 2012, se procedió al aumento de capital pagado hasta la suma de doscientos cuatro millones quinientos noventa y siete mil 00/100 bolivianos (Bs.204.597.000,00) con fondos provenientes de la emisión de acciones en el Mercado de Valores por la suma de Catorce millones 00/100 Bolivianos (Bs.14.000.000,00), aumento aprobado por la Autoridad de Supervisión del Sistema Financiero (ASFI) mediante la Resolución ASFI N°007/2012 de fecha 13 de enero de 2012

- En razón a la Escritura N°223/2012 de fecha 14 de marzo de 2012, suscrita ante la Notaría No.2 a cargo de la Dra. María Luisa Lozada Bravo, inscrita en FUNDEMPRESA bajo el Registro No. 00098947 de fecha 21 de marzo de 2012, se procedió al aumento de capital Autorizado hasta la suma de Cuatrocientos millones 00/100 Bolivianos (Bs.- 400.000.000) y el capital pagado hasta la suma de doscientos treinta y nueve millones cuatrocientos cincuenta y cuatro mil quinientos 00/100 bolivianos (Bs.239.454.500,00) con fondos provenientes del reemplazo de pagos efectuados por obligaciones subordinadas (Bs.- 11.437.500); Prima de Emisión (Bs.- 9.216.500) y capitalización de utilidades (Bs.- 14.203.500), aumento aprobado por la Autoridad de Supervisión del Sistema Financiero (ASFI) mediante la Resolución ASFI N°070/2012 de fecha 6 de marzo de 2012.

- Mediante escritura 197/2013 de fecha 28 de enero de 2013, suscrita ante la Notaría No. 2 a cargo de la Dra. María Luisa Lozada Bravo, inscrita en FUNDEMPRESA bajo el Registro No.- 00105999 de fecha 1 de febrero de 2013, y de acuerdo a lo dispuesto por la Junta Extraordinaria de Accionista de 22 de octubre de enero de 2012, se procedió al aumento de Capital suscrito y pagado por la suma de Doscientos cincuenta y un millones quinientos catorce mil 00/100 Bolivianos (Bs.- 251.514.000) por concepto de Primas de Emisión en la suma de cinco millones doscientos cincuenta y nueve mil quinientos 00/100 Bolivianos (Bs.- 5.259.500) y la emisión de acciones en oferta pública por Seis millones ochocientos mil 00/100 Bolivianos (Bs.- 6.800.000), aumento de capital que fue debidamente autorizado por la Autoridad de Supervisión del Sistema Financiero ASFI mediante Resolución ASFI No. 808/2012 de 31 de diciembre de 2012.

- Según escritura 513/2013 de fecha 5 de abril de 2013, suscrita ante la Notaría No. 2 a cargo de la Dra. María Luisa Lozada Bravo, inscrita en FUNDEMPRESA bajo el Registro No.- 00107652 de fecha 11 de abril de 2013, y de acuerdo a lo dispuesto por la Junta Extraordinaria de Accionista de 14 de enero de 2013, se procedió al aumento de Capital suscrito y pagado por la suma de Doscientos setenta y nueve millones trescientos sesenta y seis mil quinientos 00/100 Bolivianos (Bs.- 279.366.500) por concepto de Aportes irrevocables por reemplazo de pago por obligaciones subordinadas gestión 2012 en la suma de Once millones trescientos noventa y siete mil 00/100 Bolivianos (Bs.- 11.397.000) y por capitalización de utilidades en la suma de Dieciséis millones cuatrocientos cincuenta y cinco mil quinientos 00/100 Bolivianos (Bs.- 16.455.500) aumento de capital que fue debidamente autorizado por la Autoridad de Supervisión del Sistema Financiero ASFI mediante Resolución ASFI No. 131/2013 de 8 de marzo de 2013.

- De acuerdo a la escritura 454/2014 de fecha 9 de mayo de 2014, suscrita ante la Notaría No. 2 a cargo de la Dra. María Luisa Lozada Bravo, inscrita en FUNDEMPRESA bajo el Registro No.- 00119140 de fecha 19 de mayo de 2014, y de acuerdo a lo dispuesto por la Junta Extraordinaria de Accionista de 13 de enero de 2014, se procedió al aumento de Capital suscrito y pagado por la suma de Trescientos siete millones trescientos cincuenta y tres mil quinientos 00/100 Bolivianos (Bs.- 307.353.500) por concepto de Capitalización Utilidades por reemplazo de pago por obligaciones subordinadas gestión 2013 en la suma de Once millones trescientos noventa y siete mil 00/100 Bolivianos (Bs.- 11.397.000) y por capitalización de utilidades en la suma de Dieciséis millones quinientos noventa mil 00/100 Bolivianos (Bs.- 16.590) aumento de capital que fue debidamente autorizado por la Autoridad de Supervisión del Sistema Financiero ASFI mediante Resolución ASFI No. 118/2014 de 07 de marzo de 2014.

- Mediante escritura 487/2014 de fecha 20 de mayo de 2014, suscrita ante la Notaría No. 2 a cargo de la Dra. María Luisa Lozada Bravo, inscrita en FUNDEMPRESA bajo el Registro No.- 00120001 de fecha 17 de junio de 2014, se procedió a la modificación y adecuación de Estatuto del Banco Ganadero Sociedad Anónima "BANGASA", de acuerdo a la Ley de Servicios Financieros No. 393 de fecha 21 de agosto de 2013 y Reglamento para Bancos Múltiples.

- Según escritura 427/2015 de fecha 9 de abril de 2015, suscrita ante la Notaría No. 2 a cargo de la Dra. María Luisa Lozada Bravo, inscrita en FUNDEMPRESA bajo el Registro No.- 00128506 de fecha 27 de abril de 2015, y de acuerdo a lo dispuesto por la Junta Extraordinaria de Accionista de 19 de enero de 2015, se procedió al aumento de Capital Autorizado hasta la suma de Seiscientos millones 00/100 Bolivianos (Bs.- 600.000.000) y aumento de capital suscrito y pagado por la suma de Trescientos cuarenta y tres millones quinientos cuarenta y dos mil 00/100 Bolivianos (Bs.- 343.542.000) por concepto de Capitalización Utilidades por reemplazo de pago por obligaciones subordinadas gestión 2014 en la suma de Once millones trescientos noventa y seis mil quinientos 00/100 Bolivianos (Bs.- 11.396.500) y por capitalización de utilidades en la suma de veinticuatro millones setecientos noventa y dos mil 00/100 Bolivianos (Bs.- 24.792.000) aumento de capital que mereció la modificación del Art. 8vo de los Estatutos y que cuenta con la no objeción de la Autoridad de Supervisión del Sistema Financiero ASFI conforme consta por Resolución ASFI No. 201/2015 de 27 de marzo de 2015.

- Mediante escritura 974/2015 de fecha 26 de agosto de 2015, suscrita ante la Notaría No. 2 a cargo de la Dra. María Luisa Lozada Bravo, inscrita en FUNDEMPRESA bajo el Registro No.- 00132469 de fecha 14 de septiembre de 2015, y de acuerdo a lo dispuesto por la Junta Extraordinaria de Accionista de 20 de abril de 2015, se procedió al aumento de Capital suscrito y pagado por la suma de

Trescientos cincuenta y seis millones setenta y dos mil 00/100 Bolivianos (Bs.- 356.072.000) por concepto de Capitalización de aporte irrevocable en la suma de doce millones quinientos treinta mil 00/100 Bolivianos (Bs.- 12.530.000), aumento de capital que cuenta con la no objeción de la Autoridad de Supervisión del Sistema Financiero ASFI mediante Resolución ASFI No. 601/2015 de fecha 3 de agosto de 2015.

- Según escritura 1.279/2015 de fecha 17 de noviembre de 2015, suscrita ante la Notaría No. 2 a cargo de la Dra. María Luisa Lozada Bravo, inscrita en FUNDEMPRESA bajo el Registro No.- 00134684 de fecha 25 de noviembre de 2015, y de acuerdo a lo dispuesto por la Junta Extraordinaria de Accionistas de 21 de mayo de 2015, se procedió al aumento de Capital suscrito y pagado por la suma de Trescientos sesenta y un millones setecientos ochenta y ocho mil 00/100 Bolivianos (Bs.- 361.788.000) por concepto de Capitalización parcial de utilidades destinadas al reemplazo de Bonos Subordinados en la suma de Cinco millones setecientos dieciséis mil 00/100 Bolivianos (Bs.- 5.716.000), aumento de capital que cuenta con la no objeción de la Autoridad de Supervisión del Sistema Financiero ASFI mediante Resolución ASFI No. 727/2015 de fecha 11 de septiembre de 2015.

- De acuerdo a la escritura 134/2016 de fecha 12 de febrero de 2016, suscrita ante la Notaría No. 2 a cargo de la Dra. María Luisa Lozada Bravo, inscrita en FUNDEMPRESA bajo el Registro No.- 00136746 de fecha 18 de febrero, y de acuerdo a lo dispuesto por la Junta Extraordinaria de Accionistas de 26 de octubre de 2015, se procedió al aumento de Capital suscrito y pagado por la suma de Trescientos noventa y tres millones quinientos ochenta y ocho mil 00/100 Bolivianos (Bs.- 393.588.000) por concepto de nuevos aportes de capital a través de suscrición y emisión de nuevas acciones, en la suma de treinta y un millones ochocientos mil 00/100 Bolivianos (Bs.- 31.800.000), aumento de capital que cuenta con la no objeción de la Autoridad de Supervisión del Sistema Financiero ASFI mediante Resolución ASFI No. 064/2016 de fecha 1 de febrero de 2016.

- Mediante escritura 362/2016 de fecha 5 de abril de 2016, suscrita ante la Notaría No. 2 a cargo de la Dra. María Luisa Lozada Bravo, inscrita en FUNDEMPRESA bajo el Registro No.-00138697 de fecha 27 de abril de 2016, y de acuerdo a lo dispuesto por la Junta Extraordinaria de Accionistas de 18 de enero de 2016, se procedió al aumento de Capital Autorizado hasta la suma de Ochocientos 00/100 Millones (Bs.- 800.000.000) y el aumento de Capital Pagado y Suscrito por la suma de Cuatrocientos cuarenta y cuatro millones ochocientos sesenta y siete mil 00/100 Bolivianos (Bs.- 444.867.000) por concepto de capitalización de utilidades por reemplazo de Subordinados gestión 2015 en la suma de Cinco millones seiscientos ochenta mil 00/100 Bolivianos (5.680.000), capitalización de Prima de Emisión Aporte CII, en la suma de Diez Millones setecientos diecinueve mil 00/100 Bolivianos (Bs.- 10.719.000) y capitalización de utilidades gestión 2015 en la suma de Treinta y cuatro millones ochocientos ochenta mil 00/100 Bolivianos (Bs.- 34.880.000) aumento de capital que cuenta con la no objeción de la Autoridad de Supervisión del Sistema Financiero ASFI mediante Nota ASFI/DSR I R-43688/2016 de fecha 15 de marzo de 2016.

- Finalmente, mediante escritura 1356/2017 de fecha 5 de octubre de 2017, suscrita ante la Notaría No. 2 a cargo de la Dra. María Luisa Lozada Bravo, inscrita en FUNDEMPRESA bajo el Registro No.- 00155223 de fecha 6 de octubre de 2017, y de acuerdo a lo dispuesto por la Junta Extraordinaria de Accionistas de 25 de enero de 2017, se procedió al aumento de Capital Pagado y Suscrito por la suma de Cuatrocientos ochenta y nueve millones cuatrocientos sesenta y siete mil 00/100 Bolivianos (Bs.- 489.467.000) por concepto de capitalización de utilidades gestión 2016 en la suma de cuarenta y cuatro millones seiscientos mil 00/100 Bolivianos (Bs.- 44.600.000) aumento de capital

que cuenta con la no objeción de la Autoridad de Supervisión del Sistema Financiero ASFI mediante Nota ASFI/DSR I R-84913/2017 de fecha 9 de mayo de 2017.

7.3. Organigrama.

La estructura administrativa interna del Banco, al 30 de junio de 2018, se presenta en el siguiente gráfico:

GRÁFICO 4: ORGANIGRAMA BANCO GANADERO S.A. BANGASA.

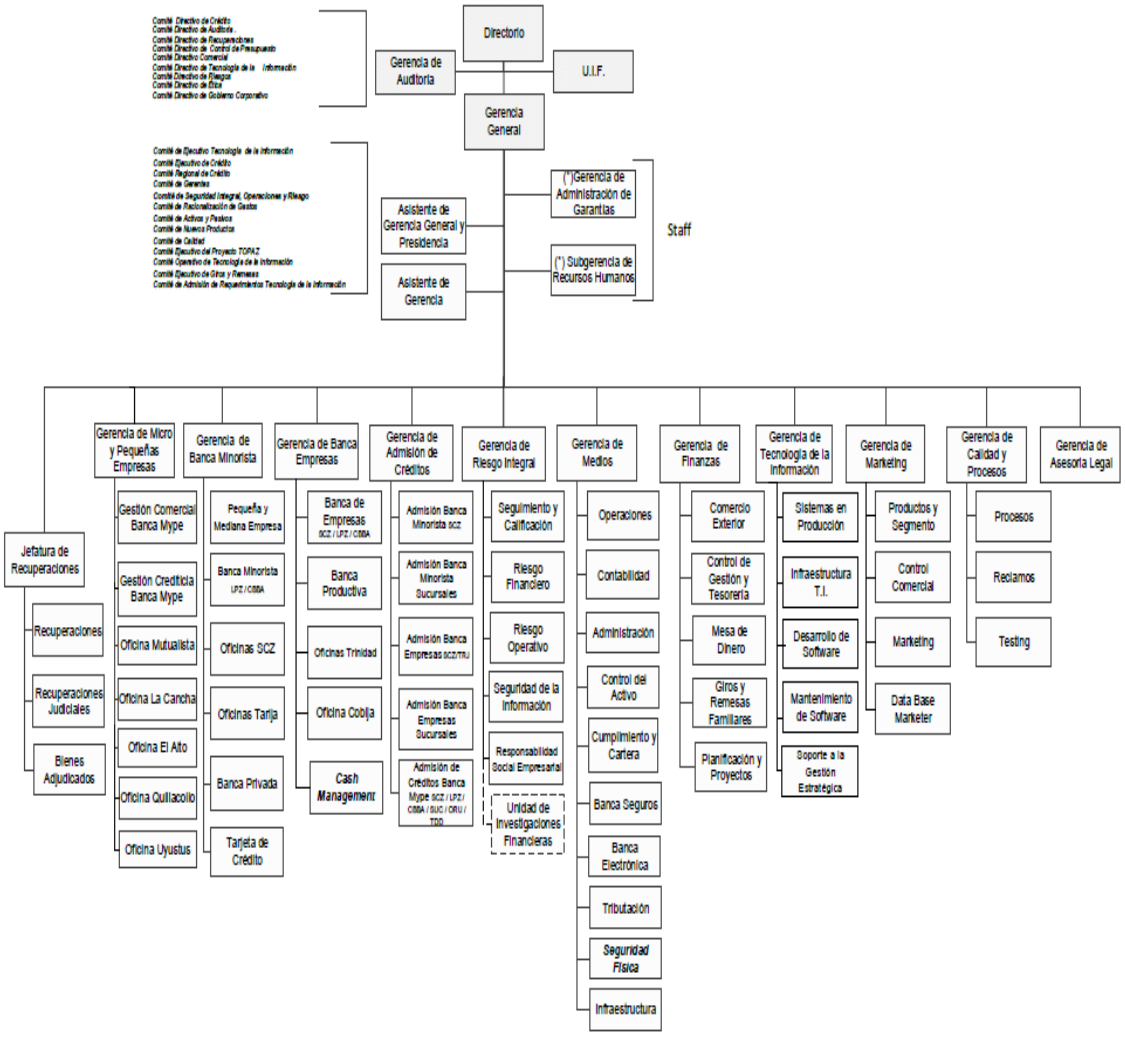

(*) ***La Gerencia de Administración de Garantías y la Subgerencia de Recursos Humanos funcionan con Staff, por lo tanto son consideradas como gerencias de segunda línea.***

Fuente y Elaboración Banco Ganadero S.A. BANGASA.

7.4. Principales accionistas

Los principales accionistas del Banco, al 30 de junio 2018 son los siguientes:

CUADRO 10: ACCIONISTAS DEL BANCO GANADERO S.A. BANGASA.

Accionista	Participación	Acciones
SOCIEDAD CONTROLADORA GANADERO S.A.	78.84%	3,859,118
Inter-American Investment Corporation	7.90%	386,025
ANA CAROLA NIEME LIMPIAS	1.69%	82,988
BNB SAFI S.A. EN ACCION FONDO DE INVERSION ABIERTO MP	1.41%	69,062
Fernando Monasterio Nieme	1.21%	58,829
JHONNY CELSO ALVARADO VARGAS	1.20%	58,719
ALIANZA COMPAÑÍA DE SEGUROS Y REASEGUROS S.A. EMA	1.15%	56,511
SEGUROS Y REASEGUROS CREDINFORM INTERNATIONAL S.A.	0.90%	43,846
NACIONAL SEGUROS VIDA Y SALUD S.A.	0.63%	30,948
ALIANZA VIDA SEGUROS Y REASEGUROS S.A.	0.50%	24,689
Varios	4.51%	223,935
TOTAL	**100%**	**4,894,670**

Elaboración Propia
Fuente: Banco Ganadero S.A. BANGASA.

7.5. Directorio Banco Ganadero S.A. BANGASA.

La nómina de directores del Banco, al 30 de junio del 2018, es la siguiente:

CUADRO 11: NÓMINA DE DIRECTORES DEL BANCO GANADERO S.A. BANGASA.

Nombre	Nacionalidad	Cargo	Profesión	Fecha de Ingreso
Monasterio Nieme Fernando	Boliviana	Presidente	Ingeniero Industrial	21/04/2014
Suárez Ramírez Javier	Boliviana	Vicepresidente	Economista	14/01/2013
Troche Bustillos Iván Gonzalo	Boliviana	Secretario	Economista	14/01/2013
Arias Lazcano Jorge	Boliviana	Vocal	Ingeniero Comercial	21/04/2014
Deheza Cronembold Rafael	Boliviana	Vocal	Ingeniero Empresario	14/01/2013
Suárez Justiniano Ronny Alberto	Boliviana	Síndico Titular	Administrador de Empresas	14/01/2013

Elaboración Propia
Fuente: Banco Ganadero S.A. BANGASA.

El Directorio del Banco Ganadero S.A. se encuentra conformado por seis miembros titulares y seis suplentes, los que fueron designados por la Junta General Ordinaria de Accionistas celebrada el 18 de enero de 2018. Los directores del banco son ciudadanos respetables, altamente capacitados y tienen diferentes especialidades suficientes como para administrar un banco de primera línea. El Directorio se encuentra liderado por el Presidente del mismo, Sr. Fernando Monasterio Nieme.

7.6. Principales ejecutivos.

Los principales ejecutivos del Banco al 30 de junio 2018, son los siguientes:

CUADRO 12: NÓMINA DE PRINCIPALES EJECUTIVOS DEL BANCO GANADERO S.A. BANGASA.

NOMBRE	CARGO	AREA	NACIONALIDAD	FECHA DE INGRESO
GUTIERREZ LOPEZ JAIME RONALD	GERENTE GENERAL	GERENCIA GENERAL	BOLIVIANA	25/02/2003
CHACON ARGANDOÑA WILFREDO	GERENTE DE MEDIOS	GERENCIA DE MEDIOS	BOLIVIANA	06/09/1993
FRANCO TEIXEIRA MARIO ANTONIO	GERENTE DE BANCA EMPRESAS	GERENCIA DE BANCA EMPRESAS	BOLIVIANA	01/08/2000
CHAMBI IBAÑEZ EDUARDO VICTOR	GERENTE DE ADMISION DE CREDITOS	GERENCIA DE ADMISION DE CREDITOS	BOLIVIANA	04/08/1997
GUZMAN RODRIGUEZ ADOLFO	GERENTE DE FINANZAS	GERENCIA DE FINANZAS	BOLIVIANA	14/04/1998
GARCIA ROCHA WALTER HUGO	GERENTE DE AUDITORIA	GERENCIA DE AUDITORIA	BOLIVIANA	02/05/1999
CUELLAR CRESPO JOSE EDGARDO	GERENTE DE MARKETING	GERENCIA DE MARKETING	BOLIVIANA	12/04/2012
DE URIOSTE PRIETO PEDRO ANTONIO	GERENTE DE ASESORIA LEGAL	GERENCIA DE ASESORIA LEGAL	BOLIVIANA	19/06/2000
TORCUATO SUAREZ NANCY PAOLA	GERENTE DE BANCA MINORISTA	GERENCIA DE BANCA MINORISTA	BOLIVIANA	01/04/2008
EGUEZ FLAMBURY MAURICIO	GERENTE DE CALIDAD Y PROCESOS	GERENCIA DE CALIDAD Y PROCESOS	BOLIVIANA	15/07/2005
MOSTAJO CASTELU SAULO ALEJANDRO	GERENTE DE RIESGO INTEGRAL	GERENCIA DE RIESGO INTEGRAL	BOLIVIANA	16/01/2012
RIOS VILLEGAS JOSE MARIA	GERENTE DE MICRO Y PEQUEÑAS EMPRESAS	GERENCIA DE MICRO Y PEQUEÑAS EMPRESAS	BOLIVIANA	01/08/2013
WAYAR SANZETENEA VLADIMIR IGNACIO	GERENTE DE TECNOLOGIA DE LA INFORMACION	GERENCIA DE TECNOLOGIA DE LA INFORMACION	BOLIVIANA	10/02/2011

Elaboración Propia

Fuente: Banco Ganadero S.A. BANGASA.

7.7. Número de empleados.

El siguiente cuadro muestra la evolución del número de empleados del Banco al 30 de junio de 2018.

CUADRO 13: NÚMERO DE PERSONAS EMPLEADAS POR EL BANCO GANADERO S.A. BANGASA.

Gestión	Principales ejecutivos	empleados	Total
dic-10	8	345	353
dic-11	11	375	386
dic-12	10	434	444
dic-13	10	667	677
dic-14	10	797	807
dic-15	10	842	852
dic-16	6	883	889
dic-17	13	911	924
jun-18	13	945	958

Elaboración: Propia.
Fuente: Banco Ganadero S.A. BANGASA.

7.8. Empresas vinculadas

Al 30 de junio de 2018, no se tienen empresas vinculadas.

7.9. Perfil profesional de los principales ejecutivos del Banco Ganadero S.A. BANGASA.

CUADRO 14: PERFIL PROFESIONAL DE LOS PRINCIPALES EJECUTIVOS DEL BANCO GANADERO S.A.

Nombre	Fecha de nacimiento	Profesión	Actual Posición en el Banco Ganadero S.A.	Cargo actual ocupado desde	Otros cargos ocupados en el BGA	Fecha de Ingreso al BGA	Cargos clave ocupados en otros Bancos
GUTIERREZ LOPEZ JAIME RONALD	22/12/1955	ECONOMISTA	GERENTE GENERAL	01/07/2003	GERENTE COMERCIAL	25/02/2003	GERENTE DE CUENTAS INTERNACIONALES-GERENTE DE BIENES ADJUDICADOS, BANCO SANTA CRUZ
CHACON ARGANDOÑA WILFREDO	20/03/1962	CONTADOR PUBLICO	GERENTE DE MEDIOS	01/06/2005	GERENTE NACIONAL DE OPERACIONES, CONTADOR GENERAL, GERENTE DE CONTABILIDAD , SUBGERENTE DE AUDITORIA	06/09/1993	AUDITOR INTERNO, BANCO DE LA PAZ - DPTO DE CONTROL, BANCO CENTRAL DE BOLIVIA
FRANCO TEIXEIRA MARIO ANTONIO	04/12/1956	ECONOMISTA	GERENTE DE BANCA EMPRESAS	01/06/2005	GERENTE NACIONAL DE MERCADO	01/08/2000	GERENTE DE AREA TERRITORIAL, GERENTE ADJUNTO DE CRÉDITOS, BANCO SANTA CRUZ - GERENTE REGIONAL, BANCO HIPOTECARIO - OFICIAL DE CRÉDITOS, BANCO BOLIVIANO AMERICANO
CHAMBI IBAÑEZ EDUARDO VICTOR	27/05/1959	AUDITOR FINANCIERO	GERENTE DE ADMISION DE CREDITOS	02/01/2003	SUBGERENTE DE AUDITORIA INTERNA, SUBGERENTE DE CONTABILIDAD	04/08/1997	GERENTE REGIONAL a.i., SUBGERENTE DE OPERACIONES,- BANCO INTERNACIONAL DE DESARROLLO - GERENTE ADJUNTO DE OPERACIONES, BANCO SOLIDARIO - SUBGERENTE DE OPERACIONES, BANCO SUR - OFICIAL DE CRÉDITOS, BANCO LA PAZ
GUZMAN RODRIGUEZ ADOLFO	04/01/1966	ECONOMISTA	GERENTE DE FINANZAS	14/04/1998	N/A	14/04/1998	ANALISTA DE MERCADO, PROFESIONAL ANALISTA, BANCO CENTRAL DE BOLIVIA
GARCIA ROCHA WALTER HUGO	10/06/1954	AUDITOR FINANCIERO	GERENTE DE AUDITORIA	02/05/1999	N/A	02/05/1999	INSPECTOR DE ENTIDADES FINANCIERAS, BANCO CENTRAL DE BOLIVIA - SUBGERENCIA DE OPERACIONES, JEFE DE OPERACIONES Y CONTADOR, BANCO INDUSTRIAL Y GANADERO DEL BENI
CUELLAR CRESPO JOSE EDGARDO	03/12/1968	ADMINISTRADOR DE EMPRESAS	GERENTE DE MARKETING	12/04/2012	N/A	12/04/2012	GERENTE DE MARKETING - BANCO MERCANTIL SANTA CRUZ
DE URIOSTE PRIETO PEDRO ANTONIO	15/07/1955	ABOGADO	GERENTE DE ASESORIA LEGAL	19/06/2000	N/A	19/06/2000	ASESOR LEGAL REGIONAL, BANCO BOLIVIANO AMERICANO - ASESOR LEGAL REGIONAL, BANCO HIPOTECARIO - ASESOR LEGAL, BANCO NACIONAL DE BOLIVIA
TORCUATO SUAREZ	06/08/1976	ADMINISTRADOR DE EMPRESAS	GERENTE DE BANCA MINORISTA	26/04/2016	JEFE DE BANCA PERSONAS, GERENTE DE	01/04/2008	GERENTE DE OFICINA - BANCO MERCANTIL SANTA CRUZ

NANCY PAOLA					BANCA PERSONAS		
EGUEZ FLAMBURY MAURICIO	11/04/1979	INGENIERO INDUSTRIAL	GERENTE DE CALIDAD Y PROCESOS	03/06/2013	ANALISTA DE PROCESOS, SUPERVISOR DE OPERACIONES, JEFE DE INVESTIGACION Y PROYECTOS	15/07/2005	N/A
MOSTAJO CASTELU SAULO ALEJANDRO	16/02/1978	INGENIERO COMERCIAL	GERENTE DE RIESGO INTEGRAL	03/08/2016	JEFE DE RIESGO INTEGRAL, SUBGERENTE DE RIESGO INTEGRAL	16/01/2012	SUPERVISOR NACIONAL DE RIESGO DE CREDITO, ECOFUTURO S.A - ANALISTA DE RIESGO SENIOR, AUTORIDAD DE SUPERVICION DEL SISTEMA FINANCIERO ASFI -JEFATURA DE PRINCIPIOS CONTABLES Y REGULACION, ANALISTA DE ORGANIZACIÓN Y METODOS - BANCO LOS ANDES.
RIOS VILLEGAS JOSE MARIA	21/08/1966	ECONOMISTA	GERENTE DE MICRO Y PEQUEÑAS EMPRESAS	01/08/2013	N/A	01/08/2013	GERENTE DE CREDITOS, BANCO FASSIL - SUBGERENTE NACIONAL DE PEQUEÑA EMPRESA - BANCO ECONOMICO, JEFE REGIONAL DE CRÉDITIOS - BANCO SOL
WAYAR SANZETENEA VLADIMIR IGNACIO	10/06/1968	INGENIERO DE SISTEMAS	GERENTE DE TECNOLOGIA DE LA INFORMACION	10/02/2011	N/A	10/02/2011	JEFE DE SISTEMAS - BANCO DE LA NACION ARGENTINA

Fuente y Elaboración: Banco Ganadero S.A. BANGASA.

8. DESCRIPCIÓN DE LAS ACTIVIDADES Y NEGOCIO DEL EMISOR.

8.1. Reseña histórica.

Mediante escritura pública N° 17 de fecha julio de 1981 se constituyó en la ciudad de Santa Cruz de la Sierra la Sociedad Anónima Mixta denominada Fondo Ganadero de Santa Cruz S.A.M., con capital privado y de la Corporación Regional de Desarrollo de Santa Cruz (CORDECRUZ); por convenir a sus intereses, CORDECRUZ mediante Resolución de Directorio del 18 de agosto de 1992 y escritura pública N° 460/92 del 19 de noviembre de 1992 transfirió la totalidad de las acciones que poseía en el Fondo Ganadero de Santa Cruz S.A.M. a socios privados.

Durante la gestión 1993, el Fondo inició los trámites destinados a su transformación en una entidad bancaria privada comercial y, mediante Resolución N° SB 130/93 del 15 de Julio de 1993, la Ex Superintendencia de Bancos y Entidades Financieras de Bolivia autorizó la transformación del Fondo Ganadero de Santa Cruz S.A.M. en una entidad bancaria privada nacional denominada Banco Ganadero S.A. con domicilio legal y principal en la ciudad de Santa Cruz de la Sierra, en la que radican sus órganos de decisión, dirección y administración. El 17 de noviembre de 1993, la Dirección General de Registro de Comercio y Sociedades por Acciones emitió la Resolución N° 887/93 autorizando la citada transformación.

Mediante Resolución de la Ex Superintendencia de Bancos y Entidades Financieras de Bolivia Nº 074/94 del 31 de marzo de 1994 se autorizó el funcionamiento del Banco Ganadero S.A. a partir del 4 de abril de 1994 y resolución SB/025/94 del 31 de marzo de 1994 se otorgó el certificado de funcionamiento para efectuar las operaciones financieras permitidas por Ley.

8.2. Infraestructura

El Banco Ganadero al 30 de junio de 2018, posee una amplia gama de agencias y oficinas, centrados principalmente en mejorar la atención al público, brindándole mayor comodidad. Es así que el Banco cuenta con oficinas en 8 departamentos del país: Santa Cruz, La Paz, Cochabamba, Oruro, Tarija, Beni, Sucre y Pando.

A nivel nacional, el Banco cuenta con 37 oficinas, 46 oficinas externas, y 135 cajeros automáticos, como se detalla en el siguiente cuadro.

CUADRO 15: OFICINAS DEL BANCO GANADERO S.A. BANGASA.

DEPARTAMENTO	AGENCIAS	OFICINAS EXTERNAS	CAJEROS AUTOMÁTICOS
Santa Cruz	21	28	83
La Paz	4	6	21
Cochabamba	4	5	14
Beni	3	2	8
Oruro	1	2	3
Tarija	2	1	3
Sucre	1	1	2
Pando	1	1	1

Elaboración Propia
Fuente: Banco Ganadero S.A. BANGASA.

8.3. Productos y servicios

Una fortaleza importante del Banco Ganadero S.A. BANGASA es la gama y variedad de productos y servicios que ofrece a sus clientes y al público en general.

El Banco Ganadero S.A. BANGASA es un Banco Comercial que brinda un servicio integral en soluciones financieras que se detallan a continuación:

- Actividad Crediticia.

Banca Empresas:

a) Línea de crédito

b) Créditos comerciales

c) Descuento de letras

d) Boletas de Garantía

e) Tarjetas de crédito Empresarial

Banca de Personas:

a) Yo te presto (banca empresas y personas)

b) Tarjeta Mujer VIP

c) Línea Máxima para vivienda

d) Consumax

e) Automax

f) Tarjeta de crédito VISA

g) Boletas de Garantía

• Depósito y Custodia de Liquidez y Valores.

a) Cuentas corrientes

b) Cajas de ahorros

c) Depósitos a plazo fijo

d) Caja de Seguridad

• Intermediación de Valores e Inversión.

• Comercio Exterior

• Medios de Pago.

• Servicios de Giros y Remesas, Cambios de Moneda, Seguros, etc.

YO TE PRESTO

Una Línea de Crédito Multisectorial que tiene como objetivo proporcionar recursos a corto y/o mediano plazo a personas naturales, jurídicas y mediana empresa, para el financiamiento exclusivo de capital de trabajo e inversión.

Con la línea de Crédito "Yo te Presto" los clientes pueden conseguir mejores financiamientos para:

- Capital de Operaciones de corto y mediano plazo para compra de Inventario.
- Capital de inversión para capitalización de negocio (incremento de stock de inventario)
- Capital de Inversión para compra de maquinaria, equipo y/o activos Fijos.
- Pagos de deudas.
- Boletas de Garantía.
- Cartas de Crédito.
- Tarjetas de crédito
- Avances en cuenta corriente.

Con "Yo te Presto", los clientes hacen una sola operación hasta 12 años, sin tener que hacer nuevos trámites.

Beneficios de "Yo te Presto"

La Línea de Crédito "Yo te Presto" se puede solicitar tanto en Bolivianos como en Dólares Americanos.

- Los clientes pueden acceder desde USD. 30.000 hasta USD. 600.000 o su equivalente en bolivianos.
- Las operaciones obtenidas bajo la línea son amortizadas en función al flujo del cliente. (Mensual, bimestral y trimestral).
- Garantía hipotecaria con una relación a deuda no menor a 1,30 a 1. Para personas jurídicas adicionalmente garantía personal de los principales socios de la empresa.
- Seguro de desgravamen para personas naturales y adicionalmente seguro de incendios para las garantías hipotecarias.
- La línea "Yo te Presto" tiene el beneficio de trámites sin COSTO para el cliente. (Avalúo y Registro de Hipoteca).



TARJETA MUJER VIP.

Es la única tarjeta creada especialmente para mujeres.

Beneficios de Tarjeta Mujer VIP.

- Financiamiento hasta 24 Meses.
- Pago mínimo mensual para financiar sus compras.
- Efectivo las 24 horas en ATM´s en todo el mundo.
- Acceso a establecimientos afiliados a VISA.
- Seguro de Protección del Banco Ganadero.



Descuentos en Compras y Consumo

- Descuentos
- Tiendas para el Hogar, Boutiques, Salones de Belleza.
- Perfumerías, Joyerías, Restaurantes, Ópticas, Spas.

LINEA MAXIMA.

Máxima es una línea de crédito personal en bolivianos y Dólares, que tiene como garantía la vivienda del cliente.

Con Máxima, el cliente puede disponer de su patrimonio para financiar múltiples destinos personales, que pueden ir desde la compra de su vivienda hasta un viaje vacacional



- Vivienda**:** Compra, construcción, refacción y remodelación de vivienda.
- Consumo**:** Compra de Vehículo, equipamiento del hogar, consolidación de saldos en Tarjetas de crédito, estudios, salud y otros catalogados como consumo personal.

CONSUMAX.

Es un crédito destinado a financiar la adquisición de bienes de consumo que satisfacen las necesidades del cliente, es de libre disponibilidad hasta Bs. 70.000, superior a esto debe respaldarse el destino de los fondos.

- Monto Mínimo de Préstamo: Desde Bs. 21.000 hasta la capacidad de pago del cliente.

- Plazo: Hasta 60 meses con cualquier tipo de garantía.
- Garantías: Personales o Prendarias
- Moneda: Bolivianos

AUTOMAX.



Crédito destinado para la compra de vehículo nuevo y usado.

- Financiamiento: Vehículos Nuevos: Hasta el 90%; Vehículos Usados (con antigüedad de fabricación no mayor a 5 años): Hasta el 80%.
- Plazo: Hasta 7 años para vehículos nuevos; hasta 5 años para vehículos usados y vehículos de procedencia China 0 Km.
- Garantías: Personales o el propio vehículo
- Moneda: Bolivianos

TARJETA DE CREDITO VISA.

Las tarjetas de crédito VISA son un práctico y seguro instrumento de financiamiento y pago de las compras de bienes y servicios, aceptado en el ámbito nacional e internacional como medio de pago en todos los establecimientos comerciales afiliados al sistema en el país y el mundo.



Este instrumento de compra tiene como respaldo un crédito automático y rotativo por un monto fijo a 24 meses plazo, que puede ser dividido y asignado a cada cliente según evaluación, el cual permite, además, financiar mensualmente parte de las compras, avances y pago de servicios que realice.

La tarjeta puede ser:

- Visa Mujer VIP.
- Visa Internacional.
- Visa ORO.
- Visa Diamond.
- Visa Infinite.

BOLETAS DE GARANTÍA.

Son documentos que emite una institución bancaria para garantizar o afianzar una transacción comercial hasta un valor y plazo determinado.

Las Boletas de Garantía pueden ser emitidas en Moneda Nacional o Moneda Extranjera

El cliente puede obtener la Garantía del Banco para sus obligaciones contractuales con terceros, por plazos e importes predefinidos por los siguientes conceptos:



- Seriedad de Propuesta: Garantiza su propuesta en una licitación pública o invitación directa.
- Cumplimiento de contrato: Garantiza el fiel cumplimiento de todos los términos y condiciones del contrato subyacente.
- Buena Ejecución de Obra: Garantiza la buena ejecución de la obra.
- Correcta Inversión de Anticipo: Garantiza que los fondos entregados anticipadamente al ordenante, sean correctamente invertidos.
- Pago de Derechos Arancelarios o Impositivos: Garantizar al Estado, el pago de los derechos arancelarios y otros, por internaciones de mercaderías procedentes del exterior.

Beneficios de la Boleta de Garantía

- Las Boletas de Garantía emitidas por el Banco Ganadero S.A. BANGASA son de plena confiabilidad para todos los entes licitadores nacionales.
- Agilidad y atención personalizada
- Comisiones competitivas.

8.4. Desempeño de las principales actividades de la empresa.

El Banco Ganadero S.A. BANGASA es un Banco Comercial que brinda un servicio integral en las siguientes soluciones financieras:

- Actividad Crediticia
- Depósitos y custodia de liquidez y valores
- Intermediación de Valores e Inversión
- Comercio Exterior
- Medios de Pago
- Servicios de giros, remesas, cambios de moneda, seguros, etc.

8.4.1. Captaciones

En el siguiente cuadro se desglosa el comportamiento de las captaciones del Banco Ganadero S.A. BANGASA, al 30 de junio de 2018, dividido por oficinas departamentales, como también por tipo de captaciones, es decir Cuenta Corriente, Caja de Ahorro y Depósitos a Plazo Fijo.

CUADRO 16: CAPTACIONES DEL BANCO GANADERO S.A. BANGASA.
(EXPRESADO EN MILES DE DÓLARES AMERICANOS)

Plaza/Módulo	dic-17		may-18		jun-18		Var. Mensual	Var. Anual
	Saldo	Mix	Saldo	Mix	Saldo	Mix	Saldo	Saldo
SANTA CRUZ	**747,453.83**	**100.00%**	**804,974.16**	**100.00%**	**797,119.23**	**100.00%**	**(7,854.93)**	**49,665.40**
Caja de Ahorro	198,440.79	26.55%	201,711.80	25.06%	202,908.31	25.46%	1,196.51	4,467.52
Cuentas Corrientes	266,795.23	35.69%	243,689.19	30.27%	228,573.01	28.67%	(15,116.18)	(38,222.22)
Depósitos a Plazo Fijo	282,217.81	37.76%	359,573.16	44.67%	365,637.91	45.87%	6,064.75	83,420.10
LA PAZ	**327,887.77**	**100.00%**	**308,653.90**	**100.00%**	**306,868.24**	**100.00%**	**(1,785.65)**	**(21,019.52)**
Caja de Ahorro	37,395.19	11.40%	36,318.52	11.77%	36,420.71	11.87%	102.20	(974.48)
Cuentas Corrientes	26,596.61	8.11%	25,566.85	8.28%	28,052.76	9.14%	2,485.91	1,456.15
Depósitos a Plazo Fijo	263,895.97	80.48%	246,768.53	79.95%	242,394.77	78.99%	(4,373.76)	(21,501.20)
COCHABAMBA	**43,604.23**	**100.00%**	**41,324.14**	**100.00%**	**41,622.45**	**100.00%**	**298.32**	**(1,981.77)**
Caja de Ahorro	30,966.14	71.02%	30,264.36	73.24%	30,298.02	72.79%	33.67	(668.11)
Cuentas Corrientes	11,618.94	26.65%	10,179.30	24.63%	10,429.09	25.06%	249.79	(1,189.85)
Depósitos a Plazo Fijo	1,019.15	2.34%	880.48	2.13%	895.34	2.15%	14.86	(123.81)
ORURO	**7,527.15**	**100.00%**	**8,263.78**	**100.00%**	**8,776.67**	**100.00%**	**512.89**	**1,249.52**
Caja de Ahorro	5,588.92	74.25%	5,676.60	68.69%	5,673.02	64.64%	(3.58)	84.10
Cuentas Corrientes	1,869.80	24.84%	2,507.97	30.35%	3,034.65	34.58%	526.68	1,164.85
Depósitos a Plazo Fijo	68.43	0.91%	79.20	0.96%	69.00	0.79%	(10.20)	0.57
TARIJA	**18,306.36**	**100.00%**	**18,433.24**	**100.00%**	**18,461.96**	**100.00%**	**28.72**	**155.60**
Caja de Ahorro	12,794.46	69.89%	13,715.45	74.41%	13,746.00	74.46%	30.55	951.53
Cuentas Corrientes	5,292.50	28.91%	4,486.76	24.34%	4,484.48	24.29%	(2.28)	(808.02)
Depósitos a Plazo Fijo	219.39	1.20%	231.04	1.25%	231.48	1.25%	0.44	12.09
BENI	**19,383.44**	**100.00%**	**16,913.83**	**100.00%**	**16,741.05**	**100.00%**	**(172.77)**	**(2,642.39)**
Caja de Ahorro	13,315.01	68.69%	11,922.53	70.49%	11,983.83	71.58%	61.30	(1,331.18)
Cuentas Corrientes	6,003.82	30.97%	4,886.89	28.89%	4,652.82	27.79%	(234.07)	(1,351.00)
Depósitos a Plazo Fijo	64.61	0.33%	104.41	0.62%	104.41	0.62%	-	39.80
CHUQUISACA	**5,906.16**	**100.00%**	**6,259.12**	**100.00%**	**5,710.58**	**100.00%**	**(548.54)**	**(195.58)**
Caja de Ahorro	5,484.98	92.87%	5,767.47	92.15%	5,295.91	92.74%	(471.55)	(189.07)
Cuentas Corrientes	351.64	5.95%	416.27	6.65%	349.49	6.12%	(66.79)	(2.15)
Depósitos a Plazo Fijo	69.54	1.18%	75.38	1.20%	65.18	1.14%	(10.20)	(4.37)
PANDO	**2,054.00**	**100.00%**	**2,103.29**	**100.00%**	**2,064.05**	**100.00%**	**(39.25)**	**10.05**

Caja de Ahorro	1,873.27	91.20%	1,927.37	91.64%	1,939.54	93.97%	12.17	66.27
Cuentas Corrientes	180.73	8.80%	175.93	8.36%	124.51	6.03%	(51.42)	(56.22)
BOLIVIA	**1,172,122.94**	**100.00%**	**1,206,925.46**	**100.00%**	**1,197,364.24**	**100.00%**	**(9,561.22)**	**25,241.30**
Caja de Ahorro	305,858.76	26.09%	307,304.09	25.46%	308,265.35	25.75%	961.26	2,406.59
Cuentas Corrientes	318,709.27	27.19%	291,909.17	24.19%	279,700.81	23.36%	(12,208.36)	(39,008.46)
Depósitos a Plazo Fijo	547,554.91	46.71%	607,712.20	50.35%	609,398.08	50.89%	1,685.88	61,843.17

Fuente y Elaboración: Banco Ganadero S.A. BANGASA.

Al 30 de junio de 2018, Santa Cruz fue la plaza con la mayor concentración de saldos en cuentas corrientes dentro del total país, con 81.72% de participación, significando un monto de US$.228 millones, tal como se ve a continuación.

CUADRO 17: SALDOS EN CUENTA CORRIENTE
(EXPRESADO EN MILES DE DÓLARES AMERICANOS)

Plaza/Módulo	dic-17		may-18		jun-18		Var. Mensual	Var. Anual
	Saldo	Mix	Saldo	Mix	Saldo	Mix	Saldo	Saldo
SANTA CRUZ	**747,453.83**	**100.00%**	**804,974.16**	**100.00%**	**797,119.23**	**100.00%**	**(7,854.93)**	**49,665.40**
Caja de Ahorro	198,440.79	26.55%	201,711.80	25.06%	202,908.31	25.46%	1,196.51	4,467.52
Cuentas Corrientes	266,795.23	35.69%	243,689.19	30.27%	228,573.01	28.67%	(15,116.18)	(38,222.22)
Depósitos a Plazo Fijo	282,217.81	37.76%	359,573.16	44.67%	365,637.91	45.87%	6,064.75	83,420.10
LA PAZ	**327,887.77**	**100.00%**	**308,653.90**	**100.00%**	**306,868.24**	**100.00%**	**(1,785.65)**	**(21,019.52)**
Caja de Ahorro	37,395.19	11.40%	36,318.52	11.77%	36,420.71	11.87%	102.20	(974.48)
Cuentas Corrientes	26,596.61	8.11%	25,566.85	8.28%	28,052.76	9.14%	2,485.91	1,456.15
Depósitos a Plazo Fijo	263,895.97	80.48%	246,768.53	79.95%	242,394.77	78.99%	(4,373.76)	(21,501.20)
COCHABAMBA	**43,604.23**	**100.00%**	**41,324.14**	**100.00%**	**41,622.45**	**100.00%**	**298.32**	**(1,981.77)**
Caja de Ahorro	30,966.14	71.02%	30,264.36	73.24%	30,298.02	72.79%	33.67	(668.11)
Cuentas Corrientes	11,618.94	26.65%	10,179.30	24.63%	10,429.09	25.06%	249.79	(1,189.85)
Depósitos a Plazo Fijo	1,019.15	2.34%	880.48	2.13%	895.34	2.15%	14.86	(123.81)
ORURO	**7,527.15**	**100.00%**	**8,263.78**	**100.00%**	**8,776.67**	**100.00%**	**512.89**	**1,249.52**
Caja de Ahorro	5,588.92	74.25%	5,676.60	68.69%	5,673.02	64.64%	(3.58)	84.10
Cuentas Corrientes	1,869.80	24.84%	2,507.97	30.35%	3,034.65	34.58%	526.68	1,164.85
Depósitos a Plazo Fijo	68.43	0.91%	79.20	0.96%	69.00	0.79%	(10.20)	0.57
TARIJA	**18,306.36**	**100.00%**	**18,433.24**	**100.00%**	**18,461.96**	**100.00%**	**28.72**	**155.60**
Caja de Ahorro	12,794.46	69.89%	13,715.45	74.41%	13,746.00	74.46%	30.55	951.53
Cuentas Corrientes	5,292.50	28.91%	4,486.76	24.34%	4,484.48	24.29%	(2.28)	(808.02)
Depósitos a Plazo Fijo	219.39	1.20%	231.04	1.25%	231.48	1.25%	0.44	12.09

BENI	**19,383.44**	**100.00%**	**16,913.83**	**100.00%**	**16,741.05**	**100.00%**	**(172.77)**	**(2,642.39)**
Caja de Ahorro	13,315.01	68.69%	11,922.53	70.49%	11,983.83	71.58%	61.30	(1,331.18)
Cuentas Corrientes	6,003.82	30.97%	4,886.89	28.89%	4,652.82	27.79%	(234.07)	(1,351.00)
Depósitos a Plazo Fijo	64.61	0.33%	104.41	0.62%	104.41	0.62%	-	39.80
CHUQUISACA	**5,906.16**	**100.00%**	**6,259.12**	**100.00%**	**5,710.58**	**100.00%**	**(548.54)**	**(195.58)**
Caja de Ahorro	5,484.98	92.87%	5,767.47	92.15%	5,295.91	92.74%	(471.55)	(189.07)
Cuentas Corrientes	351.64	5.95%	416.27	6.65%	349.49	6.12%	(66.79)	(2.15)
Depósitos a Plazo Fijo	69.54	1.18%	75.38	1.20%	65.18	1.14%	(10.20)	(4.37)
PANDO	**2,054.00**	**100.00%**	**2,103.29**	**100.00%**	**2,064.05**	**100.00%**	**(39.25)**	**10.05**
Caja de Ahorro	1,873.27	91.20%	1,927.37	91.64%	1,939.54	93.97%	12.17	66.27
Cuentas Corrientes	180.73	8.80%	175.93	8.36%	124.51	6.03%	(51.42)	(56.22)
BOLIVIA	**1,172,122.94**	**100.00%**	**1,206,925.46**	**100.00%**	**1,197,364.24**	**100.00%**	**(9,561.22)**	**25,241.30**
Caja de Ahorro	305,858.76	26.09%	307,304.09	25.46%	308,265.35	25.75%	961.26	2,406.59
Cuentas Corrientes	318,709.27	27.19%	291,909.17	24.19%	279,700.81	23.36%	(12,208.36)	(39,008.46)
Depósitos a Plazo Fijo	547,554.91	46.71%	607,712.20	50.35%	609,398.08	50.89%	1,685.88	61,843.17

Fuente y Elaboración Banco Ganadero S.A. BANGASA.

El comportamiento de cajas de ahorro, muestra una tendencia ascendente a junio 2018, siendo la plaza de Santa Cruz la que presenta los saldos más elevados respecto a las demás plazas, la cual representa el 65.82% del total país. La plaza que tuvo mayor incremento fue Santa Cruz, con US$1.2 millones a junio 2018 en comparación al mes pasado, y un aumento de US$ 4.5 millones comparado a diciembre 2017.

CUADRO 18: SALDOS EN CAJA DE AHORRO
(EXPRESADO EN MILES DE DÓLARES AMERICANOS)

Plaza/Módulo	dic-17	may-18	jun-18	Var. Mensual		Var. Anual	
	Saldo	Saldo	Saldo	Saldo	%	Saldo	%
SANTA CRUZ	198,440.79	201,711.80	202,908.31	1,196.51	0.59%	4,467.52	2.25%
LA PAZ	37,395.19	36,318.52	36,420.71	102.20	0.28%	(974.48)	-2.61%
COCHABAMBA	30,966.14	30,264.36	30,298.02	33.67	0.11%	(668.11)	-2.16%
ORURO	5,588.92	5,676.60	5,673.02	(3.58)	-0.06%	84.10	1.50%
TARIJA	12,794.46	13,715.45	13,746.00	30.55	0.22%	951.53	7.44%
BENI	13,315.01	11,922.53	11,983.83	61.30	0.51%	(1,331.18)	-10.00%
CHUQUISACA	5,484.98	5,767.47	5,295.91	(471.55)	-8.18%	(189.07)	-3.45%
PANDO	1,873.27	1,927.37	1,939.54	12.17	0.63%	66.27	3.54%
BOLIVIA	**305,858.76**	**307,304.09**	**308,265.35**	**961.26**	**0.31%**	**2,406.59**	**0.79%**

Fuente y Elaboración: Banco Ganadero S.A. BANGASA.

A junio 2018, los Depósitos a Plazo Fijo muestran un incremento de 11.29% (US$ 61.8 mil) respecto a diciembre 2017, tal como se muestra a continuación.

CUADRO 19: SALDOS EN DEPOSITOS A PLAZO FIJO
(EXPRESADO EN MILES DE DÓLARES AMERICANOS).

Plaza/Módulo	dic-17	may-18	jun-18	Var. Mensual		Var. Anual	
	Saldo	Saldo	Saldo	Saldo	%	Saldo	%
SANTA CRUZ	282,217.81	359,573.16	365,637.91	6,064.75	1.69%	83,420.10	29.56%
LA PAZ	263,895.97	246,768.53	242,394.77	(4,373.76)	-1.77%	(21,501.20)	-8.15%
COCHABAMBA	1,019.15	880.48	895.34	14.86	1.69%	(123.81)	-12.15%
ORURO	68.43	79.20	69.00	(10.20)	-12.88%	0.57	0.83%
TARIJA	219.39	231.04	231.48	0.44	0.19%	12.09	5.51%
BENI	64.61	104.41	104.41	-	0.00%	39.80	61.59%
CHUQUISACA	69.54	75.38	65.18	(10.20)	-13.53%	(4.37)	-6.28%
BOLIVIA	**547,554.91**	**607,712.20**	**609,398.08**	**1,685.88**	**0.28%**	**61,843.17**	**11.29%**

Fuente y Elaboración Banco Ganadero S.A. BANGASA.

8.4.2. Colocaciones.

Las colocaciones del Banco Ganadero S.A. BANGASA en su Cartera al 30 de junio de 2018, tiene mayor participación en la plaza de Santa Cruz con 71.26% a nivel país.

CUADRO 20: SALDOS EN CARTERA COMERCIAL, PYME, EMPRESARIAL Y MICROCRÉDITO
(EXPRESADO EN MILES DE DÓLARES AMERICANOS)

Plaza/Módulo	dic-17	may-18	jun-18	Var. Mensual		Var. Anual	
	Saldo	Saldo	Saldo	Saldo	%	Saldo	%
SANTA CRUZ	817,316.22	848,153.83	850,638.47	2,484.64	0.29%	33,322.26	4.08%
LA PAZ	112,727.46	117,248.43	119,460.75	2,212.32	1.89%	6,733.29	5.97%
COCHABAMBA	77,508.48	90,290.26	92,142.23	1,851.98	2.05%	14,633.76	18.88%
ORURO	8,992.98	10,941.31	11,064.20	122.89	1.12%	2,071.22	23.03%
TARIJA	23,474.87	24,318.20	24,353.26	35.06	0.14%	878.39	3.74%
BENI	66,237.40	73,774.86	71,902.07	(1,872.80)	-2.54%	5,664.67	8.55%
CHUQUISACA	15,030.68	16,878.83	17,471.01	592.18	3.51%	2,440.33	16.24%
PANDO	5,672.45	6,640.75	6,617.53	(23.22)	-0.35%	945.07	16.66%
BOLIVIA	**1,126,960.54**	**1,188,246.47**	**1,193,649.52**	**5,403.05**	**0.45%**	**66,688.98**	**5.92%**

Fuente y Elaboración Banco Ganadero S.A. BANGASA.

La Cartera Yo Te Presto refleja a junio 2018, muestra una leve caída de -0.79% (US$ 507) respecto a diciembre de 2017. La plaza de Santa Cruz representa el 67.73% de la totalidad de esta Cartera a nivel país.

CUADRO 21: SALDOS EN CARTERA YO TE PRESTO
(EXPRESADO EN MILES DE DÓLARES AMERICANOS)

Plaza/Módulo	dic-17	may-18	jun-18	Var. Mensual		Var. Anual	
	Saldo	Saldo	Saldo	Saldo	%	Saldo	%
SANTA CRUZ	41,781.45	43,624.79	43,054.68	(570.10)	-1.31%	1,273.23	3.05%
LA PAZ	10,223.35	9,340.28	9,279.03	(61.25)	-0.66%	(944.32)	-9.24%
COCHABAMBA	7,450.28	7,389.88	7,253.71	(136.17)	-1.84%	(196.57)	-2.64%
ORURO	380.61	231.69	223.26	(8.43)	-3.64%	(157.35)	-41.34%
TARIJA	890.40	825.32	815.30	(10.02)	-1.21%	(75.11)	-8.44%
BENI	1,822.32	1,547.31	1,586.70	39.38	2.55%	(235.63)	-12.93%
CHUQUISACA	494.72	462.20	455.73	(6.47)	-1.40%	(38.99)	-7.88%
PANDO	1,030.17	922.31	897.70	(24.61)	-2.67%	(132.47)	-12.86%
BOLIVIA	**64,073.31**	**64,343.78**	**63,566.11**	**(777.67)**	**-1.21%**	**(507.20)**	**-0.79%**

Fuente y Elaboración Banco Ganadero S.A. BANGASA.

De diciembre 2017 a junio 2018 la totalidad de la Cartera Hipotecaria creció en US$ 26.9 millones (8.58%), siendo Santa Cruz la plaza que más incidió con un crecimiento de US$ 12 millones. Santa Cruz representa el 66.76% del total de la Cartera Hipotecaria a nivel país.

CUADRO 22: SALDOS EN CARTERA HIPOTECARIA
(EXPRESADO EN MILES DE DÓLARES AMERICANOS)

Plaza/Módulo	dic-17	may-18	jun-18	Var. Mensual		Var. Anual	
	Saldo	Saldo	Saldo	Saldo	%	Saldo	%
SANTA CRUZ	215,739.24	225,084.64	227,822.74	2,738.10	1.22%	12,083.50	5.60%
LA PAZ	25,867.16	30,057.88	30,920.23	862.35	2.87%	5,053.07	19.53%
COCHABAMBA	21,381.84	23,363.10	23,821.10	458.00	1.96%	2,439.26	11.41%
ORURO	2,552.44	3,284.34	3,248.73	(35.61)	-1.08%	696.29	27.28%
TARIJA	11,318.15	12,875.33	13,296.46	421.13	3.27%	1,978.31	17.48%
BENI	23,178.61	24,425.11	24,778.20	353.09	1.45%	1,599.59	6.90%
CHUQUISACA	10,090.05	11,703.82	12,138.19	434.37	3.71%	2,048.14	20.30%
PANDO	4,179.57	5,248.56	5,244.49	(4.07)	-0.08%	1,064.93	25.48%
BOLIVIA	**314,307.07**	**336,042.77**	**341,270.14**	**5,227.37**	**1.56%**	**26,963.07**	**8.58%**

Fuente y Elaboración Banco Ganadero S.A. BANGASA.

Los Préstamos de Consumo muestran un comportamiento descendente con respecto a diciembre de 2017, la caída total es de US$ 1.7 millones a junio 2018, con un decrecimiento de -2.19%.

.

CUADRO 23: SALDOS EN CARTERA DE PRÉSTAMOS DE CONSUMO
(EXPRESADO EN MILES DE DÓLARES AMERICANOS)

Plaza/Módulo	dic-17	may-18	jun-18	Var. Mensual		Var. Anual	
	Saldo	Saldo	Saldo	Saldo	%	Saldo	%
SANTA CRUZ	51,017.29	49,563.94	49,665.34	101.40	0.20%	(1,351.95)	-2.65%
LA PAZ	7,352.35	7,352.76	7,309.72	(43.04)	-0.59%	(42.63)	-0.58%
COCHABAMBA	6,777.38	6,798.54	6,818.78	20.24	0.30%	41.40	0.61%
ORURO	1,257.36	1,497.96	1,521.67	23.71	1.58%	264.31	21.02%
TARIJA	4,339.47	3,974.18	3,978.81	4.63	0.12%	(360.66)	-8.31%
BENI	4,693.03	4,503.77	4,531.06	27.29	0.61%	(161.97)	-3.45%
CHUQUISACA	1,909.74	1,714.62	1,793.34	78.72	4.59%	(116.39)	-6.09%
PANDO	366.95	382.03	389.02	6.99	1.83%	22.08	6.02%
BOLIVIA	**77,713.55**	**75,787.81**	**76,007.74**	**219.93**	**0.29%**	**(1,705.81)**	**-2.19%**

Fuente y Elaboración: Banco Ganadero S.A. BANGASA.

La Cartera de Tarjetas de Crédito al 30 de junio de 2018 refleja un comportamiento ascendente con respecto a diciembre de 2017, con un crecimiento de US$ 779 mil (5.95%).

CUADRO 24: SALDOS EN CARTERA DE TARJETAS DE CRÉDITO
(EXPRESADO EN MILES DE DÓLARES AMERICANOS)

Plaza/Módulo	dic-17	may-18	jun-18	Var. Mensual		Var. Anual	
	Saldo	Saldo	Saldo	Saldo	%	Saldo	%
SANTA CRUZ	9,055.15	9,603.35	9,740.37	137.02	1.43%	685.22	7.57%
LA PAZ	1,417.56	1,535.06	1,493.78	(41.28)	-2.69%	76.23	5.38%
COCHABAMBA	1,128.93	1,135.83	1,170.54	34.71	3.06%	41.61	3.69%
ORURO	81.30	77.93	78.26	0.34	0.43%	(3.03)	-3.73%
TARIJA	475.73	481.03	502.59	21.57	4.48%	26.87	5.65%
BENI	728.95	664.26	679.57	15.31	2.30%	(49.38)	-6.77%
CHUQUISACA	192.37	183.45	190.13	6.68	3.64%	(2.24)	-1.17%
PANDO	14.99	15.74	19.03	3.28	20.84%	4.04	26.97%
BOLIVIA	**13,094.97**	**13,696.66**	**13,874.28**	**177.62**	**1.30%**	**779.31**	**5.95%**

Fuente y Elaboración Banco Ganadero S.A. BANGASA.

8.4.3. Servicios

Además de las actividades propias del Banco referido a manejo de Colocaciones y Captaciones, el Banco Ganadero también ofrece otros servicios al público como son los Giros, Transferencias y las Operaciones de Cambio. Al 30 de junio de 2018 las Comisiones por Giros y Transferencias describen un crecimiento ascendente. La plaza de Santa Cruz representa el 76.89% de la totalidad a junio de 2018.

CUADRO 25: COMISIONES POR GIROS Y TRANSFERENCIAS
(EXPRESADO EN MILES DE DÓLARES AMERICANOS)

Plaza/Módulo	abr-18	may-18	jun-18	Var. Mensual	
	Saldo	Saldo	Saldo	Saldo	%
Santa Cruz	6,806.44	8,233.23	9,609.62	1,376.40	16.72%
La Paz	976.33	1,257.58	1,484.66	227.09	18.06%
Cochabamba	762.21	911.44	1,056.52	145.08	15.92%
Oruro	99.24	123.78	152.84	29.06	23.48%
Tarija	40.11	53.24	62.03	8.79	16.51%
Beni	23.82	32.25	40.41	8.16	25.29%
Chuquisaca	32.72	45.08	50.96	5.88	13.04%
Pando	22.95	32.94	40.71	7.77	23.59%
BOLIVIA	**8,763.81**	**10,689.52**	**12,497.75**	**1,808.22**	**14.47%**

Fuente y Elaboración Banco Ganadero S.A. BANGASA.

Las Comisiones por Operaciones de Cambio describen un comportamiento ascendente. La plaza de Santa Cruz representa un 62.33% de la totalidad a junio 2018.

CUADRO 26: COMISIONES POR OPERACIONES DE CAMBIO
(EXPRESADO EN MILES DE DÓLARES AMERICANOS)

Plaza/Módulo	abr-18	may-18	jun-18	Var. Mensual	
	Saldo	Saldo	Saldo	Saldo	%
Santa Cruz	5,274.58	6,311.21	7,376.70	1,065.49	16.88%
La Paz	2,451.35	2,934.81	3,339.93	405.12	13.80%
Cochabamba	517.93	620.54	689.57	69.03	11.12%
Oruro	157.54	210.93	253.97	43.05	20.41%
Tarija	31.38	41.65	52.35	10.70	25.69%
Beni	36.91	48.26	57.51	9.25	19.16%
Chuquisaca	25.03	32.81	38.12	5.32	16.20%
Pando	14.48	21.68	26.60	4.92	22.69%
BOLIVIA	**8,509.19**	**10,221.89**	**11,834.76**	**1,612.87**	**15.78%**

Fuente y Elaboración Banco Ganadero S.A. BANGASA.

8.5. Nuevo modelo de gestión comercial.

Para la Gestión 2018 el Banco Ganadero mantiene su objetivo de maximizar su rentabilidad. En este sentido la estrategia estará enfocada en: Calidad, Margen Financiero y Eficiencia.

8.5.1. Mapa estratégico.

GRÁFICO 5: MAPA ESTRATÉGICO BANCO GANADERO S.A.

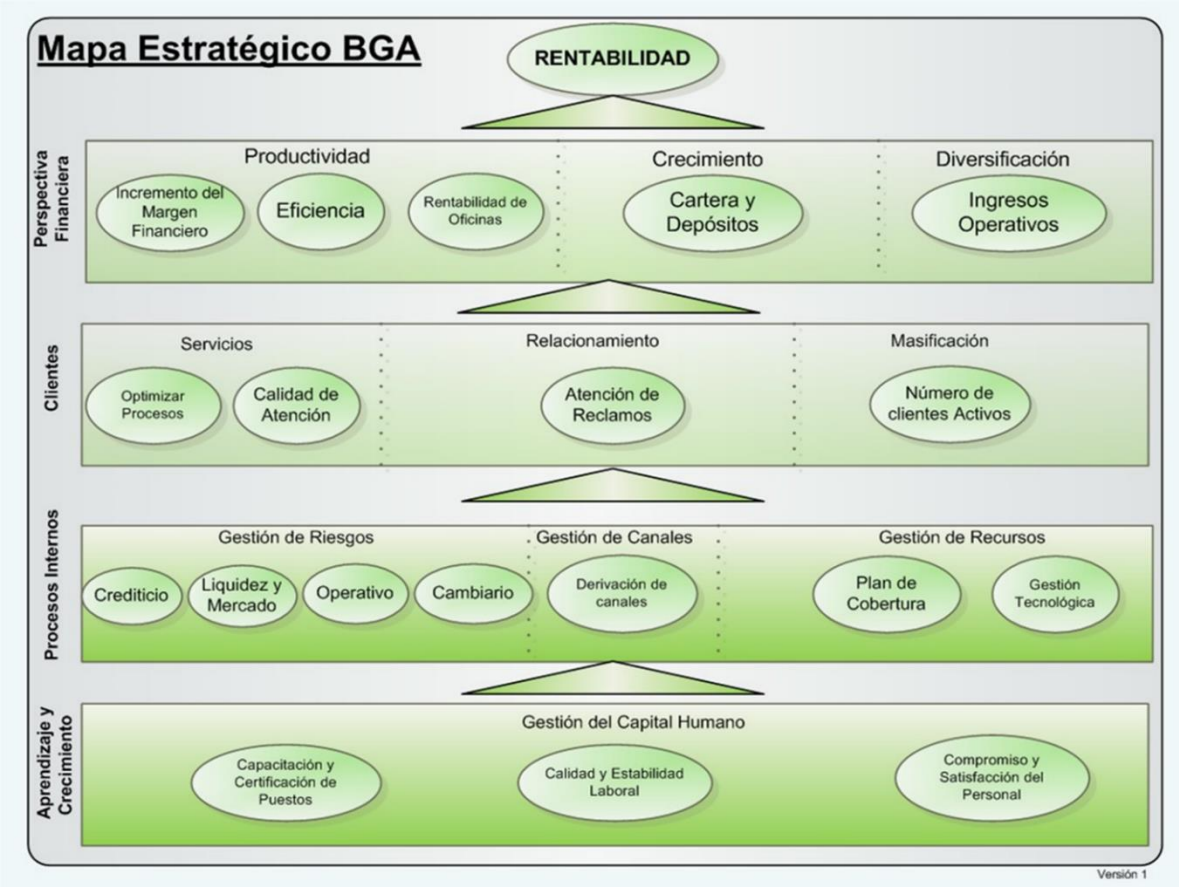

Fuente y Elaboración Banco Ganadero S.A. BANGASA.

8.6. Marcas registradas por la empresa.

No.	SIGNO	Registro de Signo Distintivo	TIPO	CLASE	FECHA DE SOLICITUD	FECHA DEL TÍTULO	Solicitante	Publica.	Gaceta	Registro	Estado
1	GANATEL	Denominación y Diseño	Marca Servicio	36	09/07/1999	02/05/2012	Banco Ganadero S.A.	88663		135988-C	VIGENTE
2	GANAMÁS	Denominación y Diseño	Marca Servicio	36	18/09/2006	08/08/2007	Banco Ganadero S.A.	120894		109961-C	Solic. renovación
3	MUJER VIP			36	10/03/2008		Banco Ganadero S.A.	129303		115143-C	VIGENTE
4	CAFÉ FINANCIERO	Denominación y Diseño	Marca Servicio	36	11/08/2009	12/08/2010	Banco Ganadero S.A.	137144		122353-C	VIGENTE
5	YO TE PRESTO	Denominación y Diseño	Marca Servicio	36	18/02/2011	20/09/2011	Banco Ganadero S.A.	145529		130399-C	VIGENTE
6	AHORRO MUNDIAL	Denominación y Diseño	Nombre comercial	36	02/09/2013	09/10/2014	Banco Ganadero S.A.	165178	593	154905-C	VIGENTE
7	BANCO GANADERO	Denominación	Marca Servicio	36	10/04/2014	12/12/2014	Banco Ganadero S.A.	171137	681	155716-C	VIGENTE
8	BANCO GANADERO BOLIVIANO	Denominación	Marca Servicio	36	10/04/2014	26/08/2014	Banco Ganadero S.A.	169544	658	154092-C	VIGENTE
9	BGA	Denominación	Marca Servicio	36	10/04/2014	12/12/2014	Banco Ganadero S.A.	171139	681	155718-C	VIGENTE
10	BGB	Denominación	Marca Servicio	36	10/04/2014	12/12/2014	Banco Ganadero S.A.	171136	681	155715-C	VIGENTE
11	DISEÑO (Tres líneas logo)	Diseño	Marca Servicio	36	10/04/2014	26/12/2014	Banco Ganadero S.A.	172307	689	156593-C	VIGENTE
12	GANA	Denominación	Nombre comercial	36	10/04/2014	12/12/2014	Banco Ganadero S.A.	171132	681	155714-C	VIGENTE
13	GANACLUB	Denominación y Diseño	Nombre comercial	36	10/04/2014	25/02/2015	Banco Ganadero S.A.	171278	681	157630-C	VIGENTE
14	GANANET	Denominación	Marca Servicio	36	10/04/2014	12/12/2014	Banco Ganadero S.A.	171138	681	155717-C	VIGENTE
15	GANAR	Denominación	Nombre comercial	36	10/04/2014	19/01/2015	Banco Ganadero S.A.	171135	681	156941-C	VIGENTE
16	VIVÍ TU PASIÓN	Denominación	Lema Comercial	36	10/04/2014	26/01/2015	Banco Ganadero S.A.	171512	687	156982-C	VIGENTE
17	CONSUMAX	Denominación	Nombre comercial	36	26/06/2014	25/02/2015	Banco Ganadero S.A.	171279	681	157633-C	VIGENTE
18	MAXIMA	Denominación	Nombre comercial	36	26/06/2014	25/02/2015	Banco Ganadero S.A.	171277	681	157632-C	VIGENTE
19	XTREMO	Denominación	Nombre comercial	36	16/01/2015	25/02/2015	Banco Ganadero S.A.	171276	681	157631-C	VIGENTE
20	Te damos soluciones	Denominación	Lema Comercial	36	05/08/2014	12/08/2015	Banco Ganadero S.A.	172359	689	160459-C	VIGENTE
21	RECTANGULO COLOR VERDE PANTONE 376C sobre material couche	DISEÑO FIGURATIVO	Marca Servicio	36	08/01/2015	24/06/2015	Banco Ganadero S.A.	175527	738	159854-C	VIGENTE

22	RECTANGULO COLOR VERDE PANTONE 3435C sobre material couche	DISEÑO FIGURATIVO	Marca Servicio	36	08/01/2015	24/06/2015	Banco Ganadero S.A.	175526	738	159853-C	VIGENTE
23	RECTANGULO COLOR VERDE PANTONE 7734C sobre material lona	DISEÑO FIGURATIVO	Marca Servicio	36	08/01/2015	24/06/2015	Banco Ganadero S.A.	175528	738	159855-C	VIGENTE
24	JOVEN VIP	Denominación	Nombre comercial	36	10/04/2014	25/05/2015	Banco Ganadero S.A.	171133	681	159253-C	VIGENTE
25	TU TRAYECTORIA	Denominación	Nombre comercial	36	08/06/2016	23/09/2016	Banco Ganadero S.A.	186041	879	168853-C	VIGENTE
26	ORDENANDO MIS FINANZAS	Denominación	Nombre comercial	36	08/06/2016	23/09/2016	Banco Ganadero S.A.	186039	879	168852-C	VIGENTE
27	VAMOS	Denominación	Nombre comercial	36	10/04/2014	25/05/2015	Banco Ganadero S.A.	1712280	681	155826-C	VIGENTE
28	VAKITA	Denominación	Nombre comercial	36	10/11/2016		Banco Ganadero S.A.	189510	923	171909-C	VIGENTE
29	NANO	Denominación	Nombre comercial	36	10/11/2016		Banco Ganadero S.A.	189511	923	171910-C	VIGENTE

8.7. Políticas de inversión.

El Banco Ganadero se rige bajo una política de inversiones que tiene por objeto establecer las disposiciones para aprobar, medir y controlar las inversiones temporarias y permanentes con el fin de utilizar de manera óptima los excedentes y prevenir riesgos de liquidez, colocando como prioridad la seguridad antes que la rentabilidad. Lo cual se traduce en seleccionar las inversiones de mayor fiabilidad, aunque impliquen menores rendimientos.

El siguiente cuadro desglosa las responsabilidades y los niveles de decisión para el correcto manejo y administración de las inversiones.

CUADRO 27: NIVELES DE ADMINISTRACIÓN Y DECISIÓN EN INVERSIONES.

	DIRECTORIO	GERENCIA GENERAL	GERENCIA DE FINANZAS	ÁREA DE RIESGOS
Política de liquidez	Aprueba	Implementa y vela por el cumplimiento de políticas y establece acciones correctivas	* Desarrolla el programa de administración de liquidez *Realiza inversiones *Maneja rentabilidad	*Identifica, mide monitorea, controla y divulga el riesgo de liquidez *Revisa periódicamente procedimientos utilizados
Presupuesto de Inversiones	Establecen prioridades de funcionamiento		Administra y ejecuta	

Elaboración Propia
Fuente: Banco Ganadero S.A. BANGASA.

La inversión de liquidez del Banco seguirá los siguientes parámetros:

- Deberá efectuarse en instrumentos denominados en moneda de curso legal en Bolivia, o en otras monedas que autorice el Directorio.
- Deberá realizarse a través de instrumentos financieros de corto plazo altamente negociables que puedan ser objeto de recompra o refinanciamiento a un porcentaje de su valor, autorizado por el Directorio para el caso de Inversiones Temporarias. Esta inversión se realizará siempre y cuando el nivel de efectivo en caja sea adecuado para cubrir las necesidades del Banco.
- En el caso de Inversiones Permanentes se tomará en cuenta las calificaciones de riesgo, el criterio de convertibilidad a liquidez y rentabilidad de cada inversión.

Colocación de instrumentos financieros son las siguientes:

- Los instrumentos financieros que se compren deben ser retenidos en cartera hasta su vencimiento, salvo cambios en la condición de los mercados, en la condición financiera o negocio del emisor; en cuyo caso la Gerencia de Finanzas deberá evaluar la conveniencia de vender el instrumento financieros antes de su vencimiento, aspecto que debe informar a la Gerencia.
- Se podrán tomar posiciones en opciones, derivados y productos estructurados, compras que deberán tratarse en calidad de excepciones.
- En caso de compras de valores representativos de deuda emitidos por municipios, estos serán tratados bajo el régimen de excepciones.
- Para las inversiones en acciones, la Gerencias de Finanzas deberá dar cumplimiento al régimen de excepciones de la presente norma.

Los criterios de selección de valores para la inversión de los recursos del Banco son mantener siempre una cartera de inversión rentable y diversificada teniendo proporciones de las inversiones temporarias, permanentes y a largo plazo, dentro de los límites aprobados por Directorio.

8.8. Principales activos del Emisor.

El siguiente cuadro resume los principales activos con los que cuenta la empresa, además de la ubicación geográfica de los mismos.

CUADRO 28: PRINCIPALES ACTIVOS DEL BANCO GANADERO S.A.

UBICACIÓN	INMUEBLE	Descripción
Beni	EDIFICIOS	EDIFICIO SUCURSAL TRINIDAD (PLAZA MCAL. J. BALLIVIAN ACERA O
Beni	TERRENOS	TERRENO PLAZA JOSE BALLIVIAN ACERA OEST
Beni	TERRENOS	TERRENO
Beni	TERRENOS	TERRENO DE 485 M2, AV. 6 DE AGOSTO N10 ACERA NORTE ESQ ACERA
Beni	TERRENOS	ALTA P/COMPRA DE INM. AV. NICOLAS SUAREZ ESQ. PLACIDO MENDEZ
Cochabamba	TERRENOS	TERRENO EN AV. AMERICA N°111 ESQ LIBERADOR ZONA CALA CALA
Cochabamba	TERRENOS	TERRENO EN AV. BLANCO GALINDO ESQ. F VIEDMA
La Paz	EDIFICIOS	PARQUEO # 6 EDIFICIO BUENO
La Paz	EDIFICIOS	PARQUEO # 7 EDIFICIO BUENO
La Paz	EDIFICIOS	PARQUEO # 8 EDIFICIO BUENO
La Paz	EDIFICIOS	PARQUEO # 9 EDIFICIO BUENO
La Paz	EDIFICIOS	PARQUEO # 10 EDIFICIO BUENO
La Paz	EDIFICIOS	PARQUEO # 13 EDIFICIO BUENO

La Paz	EDIFICIOS	PARQUEO # 14 EDIFICIO BUENO
La Paz	EDIFICIOS	EDIF.AV.CAMACHO P2. P1. PB. SS1 Y SS2
La Paz	TERRENOS	TERRENO UBICADO SOBRE LA AV.CAMACHO
La Paz	TERRENOS	TERRENO INM. ZONA MIRAFLORES AV. BUSCH CALLE VILLA LOBOS N°1
Pando	TERRENOS	TERRENO EN AV. TCNL. ENRIQUE FERNANDEZ ZONA CENTRAL
Pando	EDIFICIOS	EDIFICIO AG. COBIJA Avenida Tcnl. Enrique
Santa Cruz	EDIFICIOS	EDIFICIO CENTRAL (CALLE BOLIVAR # 99)
Santa Cruz	EDIFICIOS	ESTACIONAMIENTO (CALLE BOLIVAR # 85)
Santa Cruz	EDIFICIOS	AGENCIA EL CRISTO
Santa Cruz	EDIFICIOS	EDIFICIO MUTUALISTA
Santa Cruz	EDIFICIOS	EDIFICIO AGENCIA ROCA Y CORONADO
Santa Cruz	EDIFICIOS	EDIFICIO VENTANILA ARENALES
Santa Cruz	EDIFICIOS	EDIFICIO AGENCIA SANTOS DUMONT
Santa Cruz	EDIFICIOS	EDIFICIO CALLE BOLIVAR N81 / EX CRACOVIA
Santa Cruz	EDIFICIOS	EDIFICIO GRIGOTA UV28 MZA.5 AV. GRIGOTA
Santa Cruz	EDIFICIOS	SCZ CH.#514181-532489 D/COMPRA DE INM. UB. EDIF. AMBASSADOR
Santa Cruz	EDIFICIOS	INMUEBLE UV17 MZ 56 APTO. B 2DO PISO AG. MUTUALISTA
Santa Cruz	EDIFICIOS	DEPARTAMENTO 1ER PISO, MUTUALISTA, INM. UV.17 MZ 56 DE 93 Mt
Santa Cruz	EDIFICIOS	ESTACIONAMIENTO CALLE ARENALES #34534
Santa Cruz	EDIFICIOS	EDIF. BOLIVAR LOCAL 1ER PISO / SHOPPING BOLIVAR
Santa Cruz	TERRENOS	BOLIVAR/BENI SUP.1068.75MTS Z/CTRO.M4
Santa Cruz	TERRENOS	TERRENO EDIF. CENTRAL CALLE BOLIVAR
Santa Cruz	TERRENOS	TERRENO AV. MONSENOR RIVERO NRO 495
Santa Cruz	TERRENOS	TERRENO C/ARENALES N. 58 AL 70 MZA 4
Santa Cruz	TERRENOS	TERRENO AV. 26 FEB. ESQ. ROCA Y CORONAD
Santa Cruz	TERRENOS	TERRENO AV.ROCA Y CORONADO # 9
Santa Cruz	TERRENOS	TERRENO CALLE /BENI N# 153, 155, 157
Santa Cruz	TERRENOS	FRACCION IDEAL DE TERRENO EDIF LOS ANGELES
Santa Cruz	TERRENOS	TERRENO ZONA SUD, UV 48 MANZANA 9, 620 Mts2,
Santa Cruz	TERRENOS	TERRENO CIUDAD DE MONTERO ZONA NORTE UV2 + IMPUESTOS
Santa Cruz	TERRENOS	TERRENO AV. GRIGOTA #163 ZONA EL PARY, UYV 28 MZ5/SUP 852.80
Santa Cruz	TERRENOS	TERRENO sobre Avenida Monseñor Rivero UV.14 Manzana Nº 14,
Santa Cruz	TERRENOS	TERRENO CALLE BOLIVAR N 81 / ZONA CASCO VIEJO
Santa Cruz	TERRENOS	TERRENO BARRIO CALIFORNIA, DOBLE VIA LA GUARDIA ESQ.C/SAN FR
Santa Cruz	TERRENOS	TERRENO SOBRE CARRETERA AL NORTE BARRIO FERVO
Santa Cruz	TERRENOS	TERRENO INM. UB. EQUIPETROL AV. SAN MARTIN UV58 MZ20 + IMPUE
Santa Cruz	TERRENOS	TERRENO INM. UB. EN LA ROTONDA DE LA MADRE INDIA 2DO. ANILLO
Santa Cruz	TERRENOS	TERRENO AV. CRISTO REDENTOR OCTAVO ANILLO UV. 334
Santa Cruz	TERRENOS	TERRENO AV. BANZER S/N UV. 62, MZ 9
Santa Cruz	TERRENOS	TERRENO AV. BANZER UV. 62, MZ 11
Santa Cruz	TERRENOS	INM. CALLE BENI NRO 171

Santa Cruz	TERRENOS	TERRENO INM. MONTERO
Santa Cruz	TERRENOS	Inmueble urbano,UV-68, MZ-44, Zona Norte de Santa Cruz, INM.
Santa Cruz	TERRENOS	DEPOSITO KM 7 1/2 DOBLE VIA A LA GUARDIA / RESGUARDO DE ACTI
Santa Cruz	TERRENOS	TERRENO UV.55 MZ.57 LOTE#35 ZONA OESTE

Elaboración Propia
Fuente: Banco Ganadero S.A. BANGASA.

Los activos descritos anteriormente, al 30 de junio de 2018, no se encuentran en garantía.

8.9. Procesos judiciales

Al momento el Banco Ganadero S.A., según su departamento de Asesoría Legal, informa que la entidad al 30 de junio de 2018, registra los siguientes procesos judiciales de recuperación de cartera:

TIPO	N° OPERACIONES	MONTO $us.
Con acciones jud.	783	14,783,797
Paralizadas temp.	7	264,964
Para castigo	60	241,559
< A $us. 1.000.-	269	126,303
TOTALES:	**1119**	**15,416,623**

El detalle de los Procesos Judiciales de recuperación de cartera al 30 de junio de 2018, se encuentra en el Anexo 6 del presente Prospecto Marco.

Adicional, en el Anexo 7 se detallan todos los procesos judiciales que nos son rutinarios dentro de la entidad.

8.10. Obligaciones financieras del Emisor

El detalle de Obligaciones Financieras del BGA al 30 de junio de 2018, se presenta a continuación:

CUADRO 29: OBLIGACIONES FINANCIERAS
(EXPRESADO EN MILES DE DÓLARES AMERICANOS)

Deuda Financiera Vigente
al 30/06/2018

T.c. **6.86**

Descripción	Moneda Origen	Monto original Dólares	Monto original Bolivianos	Saldo Actual Dólares	Saldo Actual Bolivianos	Tasa de interés	Plazo Obligación (días)	Fecha obtención	Fecha vcto.	Garantía
Obligaciones con entidades financieras de segundo piso a largo plazo		**58,067,792**	**398,345,056**	**41,083,360**	**281,831,851**					
1922	Bolivianos	1,163,265	7,980,000	275,510.20	1,890,000.00	4.35%	3409	11/05/2011	09/09/2020	
1938	Bolivianos	650,204	4,460,400	150,510.20	1,032,500.00	3.12%	3275	27/07/2011	14/07/2020	
1966	Bolivianos	1,457,726	10,000,000	404,923.87	2,777,777.72	4.08%	3206	28/11/2011	07/09/2020	
1977	Bolivianos	468,312	3,212,623	130,086.77	892,395.22	4.07%	3289	06/12/2011	07/12/2020	
1976	Bolivianos	456,638	3,132,540	117,421.34	805,510.36	4.10%	3147	08/12/2011	20/07/2020	
2187	Bolivianos	5,102,041	35,000,000	1,281,637.75	8,792,034.98	3.90%	2880	24/12/2015	12/11/2023	
2188	Bolivianos	5,102,041	35,000,000	3,699,563.95	25,379,008.67	3.90%	2880	24/12/2015	12/11/2023	
2189	Bolivianos	2,851,238	19,559,493	1,379,743.70	9,465,041.75	3.90%	2880	24/12/2015	12/11/2023	
2195	Bolivianos	5,102,041	35,000,000	3,805,516.85	26,105,845.61	3.75%	1800	31/03/2016	05/03/2021	

2196	Bolivianos	2,186,589	15,000,000	320,699.71	2,200,000.03	3.75%	1800	31/03/2016	05/03/2021	
2239	Bolivianos	10,204,082	70,000,000	8,748,395.29	60,013,991.67	3.80%	1800	24/02/2017	29/01/2022	
2246	Bolivianos	2,915,452	20,000,000	1,744,460.64	11,966,999.97	3.80%	1800	27/04/2017	01/04/2022	
2246	Bolivianos	5,830,904	40,000,000	5,830,903.79	40,000,000.00	3.80%	1800	16/05/2017	20/04/2022	
2278	Bolivianos	14,577,259	100,000,000	13,193,986.12	90,510,744.77	4.89%	1800	25/01/2018	30/12/2022	
Financiamientos de Entidades del Exterior a plazo		**16,000,000**	**109,760,000**	**16,000,000**	**109,760,000**					
CAF - CARACAS	Dólares	5,000,000	34,300,000	5,000,000	34,300,000	Libor + 1.25%	358	30/11/2017	23/11/2018	
CAF - CARACAS	Dólares	5,000,000	34,300,000	5,000,000	34,300,000	Libor + 1.25%	358	14/12/2017	07/12/2018	
COMMERZBANK	Dólares	6,000,000	41,160,000	6,000,000	41,160,000	Libor + 1.25%	361	29/03/2018	25/03/2019	
Financiamientos de Ent. exterior a mediano plazo M/E		**40,000,000**	**274,400,000**	**28,571,429**	**196,000,001**					
PROPARCO	Dólares	10,000,000	68,600,000	7,142,857	49,000,000	Libor + 2.85%	1965	30/03/2015	15/08/2020	Quirografaria
IFC - WASHINGTON	Dólares	15,000,000	102,900,000	10,714,286	73,500,001	Libor + 1.72%	1488	18/11/2016	15/12/2020	
BID	Dólares	15,000,000	102,900,000	10,714,286	73,500,000	Libor + 2.85%	1935	29/04/2015	15/08/2020	Quirografaria
Financiamientos de entidades del exterior a largo plazo		**15,000,000**	**102,900,000**	**12,272,727**	**84,190,909**					
FMO NV	Dólares	15,000,000	102,900,000	12,272,727	84,190,909	5.41%	2534	07/01/2016	15/12/2022	Quirografaria
Bonos Subordinados		**30,612,245**	**210,000,000**	**30,102,041**	**206,500,000**					
Bonos Subordinados Banco Ganadero II	Bolivianos	10,204,082	70,000,000	10,204,082	70,000,000	5.50%	2520	30/09/2013	24/08/2020	Quirografaria*
Bonos Subordinados Banco Ganadero III	Bolivianos	5,102,041	35,000,000	5,102,041	35,000,000	7.50%	2520	25/09/2014	19/08/2021	Quirografaria*
Bonos Subordinados Banco Ganadero IV	Bolivianos	5,102,041	35,000,000	4,591,837	31,500,000	6.00%	2520	25/09/2015	19/08/2022	Quirografaria*
Bonos Subordinados Banco Ganadero V	Bolivianos	10,204,082	70,000,000	10,204,082	70,000,000	5.90%	5400	20/12/2016	03/10/2031	Quirografaria*
				128,029,557	**878,282,760**					

Fuente y Elaboración Banco Ganadero S.A. BANGASA.

8.11. Relación económica con otras empresas que comprometa más del 10% del patrimonio de la Sociedad.

Al 30 de junio de 2018, el Banco Ganadero S.A. BANGASA no presenta relación económica en cuanto a préstamos o garantías con otras empresas, que comprometa más del 10% del patrimonio propio.

8.12. Relaciones con el Estado.

Al 30 de junio de 2018 el Banco Ganadero S.A. BANGASA, no posee relaciones especiales con el Estado.

8.13. Hechos relevantes.

- En fecha 06 de enero de 2016, Banco Ganadero S.A. BANGASA ha comunicado que aceptó la solicitud de licencia del Gerente de Banca Minorista - Sr. Carlos Díaz Villavicencio, hasta el 31 de diciembre de 2016.
- En fecha 06 de enero de 2016, Banco Ganadero S.A BANGASA ha comunicado que aceptó la solicitud de licencia del Gerente de Banca Minorista - Sr. Carlos Díaz Villavicencio, hasta el 31 de diciembre de 2016.
- En fecha 06 de enero de 2016, Banco Ganadero S.A. BANGASA ha comunicado que aceptó la solicitud de licencia del Gerente de Banca Minorista - Sr. Carlos Díaz Villavicencio, hasta el 31 de diciembre de 2016.

- En fecha 8 de enero de 2016 , el Banco Ganadero S.A. ha comunicado que en reunión de Directorio de 7 de enero de 2016, se determinó convocar a Junta General Extraordinaria de Accionistas, a realizarse el 18 de enero de 2016 a Hrs. 18:00, con el siguiente Orden del Día:
  - 1. Lectura y aprobación de la convocatoria.
  - 2. Aumento de Capital Autorizado.
  - 3. Aumento de Capital Pagado y emisión de acciones.
  - 4. Modificación de Estatutos y Escrituras modificatorias.
  - 5. Ratificación Acuerdo de Accionistas.
  - 6. Ratificación Contratación Crédito FMO.
  - 7. Designación de dos accionistas para que suscriban el Acta.

- En fecha 14 de enero de 2016, Banco Ganadero S.A. BANGASA ha comunicado que de acuerdo a lo dispuesto en el Prospecto Marco del Programa de Emisiones de Bonos Subordinados denominados "BONOS SUBORDINADOS BANCO GANADERO III", los Compromisos Financieros son los siguientes:

1. El Coeficiente de Adecuación Patrimonial del Banco Ganadero S.A. BANGASA sobre activos ponderado por riesgo debe ser el promedio los últimos 3 meses calculados cada fin de mes igual o superior al 11%.

   Al 31 de diciembre de 2015, este indicador es igual al 11.20%

2. El resultado de dividir: la suma del valor de las siguientes cuentas del Banco: Disponibilidades e Inversiones Temporarias del Banco Ganadero S.A. BANGASA, entre la suma del valor de las siguientes cuentas del Banco Ganadero: (i) Obligaciones con el Publico a la Vista; (ii) Obligaciones con el Publico por Cuenta de Ahorro; debe ser el promedio de los últimos tres meses calculado cada fin de mes de igual o superior al 50%.

   Al 31 de diciembre de 2015, este indicador es igual al 69.13%

3. El resultado de dividir el valor de la suma de la cuenta de Previsión para Incobrabilidad de Cartera del Banco más la Previsión para Activos Contingentes más la Previsión Genérica Cíclica entre la suma de valor de las siguientes cuentas del Banco: Cartera Vencida más Cartera en Ejecución más Cartera Reprogramada o Reestructurada Vencida más Cartera Reprogramada o Restructurada en Ejecución; debe ser el promedio de los últimos tres meses calculado cada fin de mes, igual o superior al 100%.

   Al 31 de diciembre de 2015, este indicador es igual a 191.89%

- En fecha 14 de enero de 2016, Banco Ganadero S.A. BANGASA ha comunicado que de acuerdo a lo dispuesto en el Prospecto Marco del Programa de Emisiones de Bonos Subordinados denominados "BONOS SUBORDINADOS BANCO GANADERO II", los Compromisos Financieros son los siguientes:

1. El Coeficiente de Adecuación Patrimonial del Banco Ganadero S.A. sobre activos ponderado por riesgo debe ser el promedio los últimos 3 meses calculados cada fin de mes igual o superior al 11%.

   Al 31 de diciembre de 2015, este indicador es igual al 11.20%

2. El resultado de dividir: la suma del valor de las siguientes cuentas del Banco: Disponibilidades e Inversiones Temporarias del Banco Ganadero S.A. BANGASA, entre la suma del valor de las siguientes cuentas del Banco Ganadero: (i) Obligaciones con el Publico a la Vista; (ii) Obligaciones con el Publico

por Cuenta de Ahorro; debe ser el promedio de los últimos tres meses calculado cada fin de mes de igual o superior al 50%.

Al 31 de diciembre de 2015, este indicador es igual al 69.13%

3. El resultado de dividir el valor de la suma de la cuenta de Previsión para Incobrabilidad de Cartera del Banco más la Previsión para Activos Contingentes más la Previsión Genérica Cíclica entre la suma de valor de las siguientes cuentas del Banco: Cartera Vencida más Cartera en Ejecución más Cartera Reprogramada o Reestructurada Vencida más Cartera Reprogramada o Restructurada en Ejecución; debe ser el promedio de los últimos tres meses calculado cada fin de mes, igual o superior al 100%.

Al 31 de diciembre de 2015, este indicador es igual a 191.89%.

- En fecha 14 de enero de 2016, Banco Ganadero S.A. BANGASA ha comunicado que de acuerdo a lo dispuesto en el Prospecto Marco del Programa de Emisiones de Bonos Subordinados denominados "BONOS SUBORDINADOS BANCO GANADERO", los Compromisos Financieros son los siguientes:

1. El Coeficiente de Adecuación Patrimonial del Banco Ganadero S.A. BANGASA sobre activos ponderado por riesgo debe ser el promedio los últimos 3 meses calculados cada fin de mes igual o superior al 11%.

Al 31 de diciembre de 2015, este indicador es igual al 11.20%

2. El resultado de dividir: la suma del valor de las siguientes cuentas del Banco: Disponibilidades Inversiones Temporarias del Banco Ganadero S.A. BANGASA, entre la suma del valor de las siguientes cuentas del Banco Ganadero: (i) Obligaciones con el Publico a la Vista; (ii) Obligaciones con el Publico por Cuenta de Ahorro; debe ser el promedio de los últimos tres meses calculado cada fin de mes de igual o superior al 50%.

Al 31 de diciembre de 2015, este indicador es igual al 69.13%

3. El resultado de dividir el valor de la suma de la cuenta de Previsión para Incobrabilidad de Cartera del Banco más la Previsión para Activos Contingentes más la Previsión Genérica Cíclica entre la suma de valor de las siguientes cuentas del Banco: Cartera Vencida más Cartera en Ejecución más Cartera Reprogramada o Reestructurada Vencida más Cartera Reprogramada o Restructurada en Ejecución; debe ser el promedio de los últimos tres meses calculado cada fin de mes, igual o superior al 90%.

Al 31 de diciembre de 2015, este indicador es igual a 191.89%

- En fecha 14 de enero de 2016, Banco Ganadero S.A. BANGASA ha comunicado que en cumplimento a lo dispuesto en el Prospecto Marco del Programa de Emisiones de Bonos Subordinados denominados "BONOS SUBORDINADOS BANCO GANADERO IV", los compromisos financieros son los siguientes:

1. El Coeficiente de Adecuación Patrimonial del Banco Ganadero S.A. BANGASA sobre activos ponderado por riesgo debe ser el promedio los últimos 3 meses calculados cada fin de mes igual o superior al 11%.

Al 31 de diciembre de 2015, este indicador es igual al 11.20%

2. El resultado de dividir: la suma del valor de las siguientes cuentas del Banco: Disponibilidades e Inversiones Temporarias del Banco Ganadero S.A. BANGASA, entre la suma del valor

de las siguientes cuentas del Banco Ganadero: (i) Obligaciones con el Publico a la Vista; (ii) Obligaciones con el Publico por Cuenta de Ahorro; debe ser el promedio de los últimos tres meses calculado cada fin de mes de igual o superior al 50%.

Al 31 de diciembre de 2015, este indicador es igual al 69.13%.

3. El resultado de dividir el valor de la suma de la cuenta de Previsión para Incobrabilidad de Cartera del Banco más la Previsión para Activos Contingentes más la Previsión Genérica Cíclica entre la suma de valor de las siguientes cuentas del Banco: Cartera Vencida más Cartera en Ejecución más Cartera Reprogramada o Reestructurada Vencida más Cartera Reprogramada o Restructurada en Ejecución; debe ser el promedio de los últimos tres meses calculado cada fin de mes, igual o superior al 100%.

Al 31 de diciembre de 2015, este indicador es igual a 191.89%

- En fecha 12 de febrero de 2016, Banco Ganadero S.A. BANGASA ha comunicado que el Sr. Ronald Gutiérrez López - Gerente General, estará ausente desde el 12 de febrero hasta el 19 de febrero inclusive, por lo que asumirá el cargo de Gerente General a.i. el Sr. Mario Franco Texeira, representante legal del Banco.
- En fecha 25 de febrero de 2016, Banco Ganadero S.A. BANGASA ha comunicado que el Sr. Ronald Gutiérrez López - Gerente General, está ausente desde el 25 de febrero hasta el 26 de febrero inclusive, por lo que asumirá el cargo de Gerente General a.i. el Sr. Adolfo Guzmán Rodríguez, Representante Legal del Banco.
- En fecha 07 de abril de 2016, Banco Ganadero S.A. BANGASA ha comunicado que el Sr. Ronald Gutiérrez López - Gerente General, está ausente desde el 7 de abril hasta el 8 de abril inclusive, por lo que asumirá el cargo de Gerente General a.i. el Sr. Wilfredo Chacón Argandoña, Representante Legal del Banco.
- En fecha 13 de junio de 2016, Banco Ganadero S.A. BANGASA ha comunicado que el Sr. Ronald Gutiérrez López, Gerente General, está ausente desde el 13 hasta el 27 de Junio de 2016, inclusive, por lo que asumirá el cargo de Gerente General a.i. el Sr. Adolfo Guzmán Rodríguez, Representante Legal del Banco.
- En fecha 13 de julio de 2016, Banco Ganadero S.A. BANGASA ha comunicado que el Sr. Ronald Gutiérrez López - Gerente General, está ausente desde el 13 de julio hasta el 15 de julio inclusive, por lo que asumirá el cargo de Gerente General a.i. el Sr. Mario Franco Texeira, Representante Legal del Banco.

- En fecha 22 de julio de 2016, Banco Ganadero S.A. BANGASA ha comunicado la decisión de convocar a la Asamblea General de Tenedores de Bonos Subordinados de la Emisión “Bonos Subordinados Banco Ganadero – Emisión 3”, a realizarse el 2 de agosto de 2016 a Hrs. 10:00, con el siguiente Orden del Día:

1. Lectura de Convocatoria a la Asamblea General de Tenedores.
2. Informe del Representante Común de Tenedores de Bonos – Sudaval Agencia de Bolsa.
3. Informe del Emisor.

- En fecha 22 de julio, Banco Ganadero S.A. BANGASA ha comunicado la decisión de convocar a la Asamblea General de Tenedores de Bonos Subordinados de la Emisión “Bonos Subordinados Banco Ganadero IV”, a realizarse el 2 de agosto de 2016 a Hrs. 11:30, con el siguiente Orden del Día:

1. Lectura de Convocatoria a la Asamblea General de Tenedores.
2. Informe del Representante Común de Tenedores de Bonos - Lic. Claudia Valeria Terán.
3. Informe del Emisor.

- En fecha 22 de julio, Banco Ganadero S.A. BANGASA ha comunicado la decisión de convocar a la Asamblea General de Tenedores de Bonos Subordinados de la Emisión "Bonos Subordinados Banco Ganadero III", a realizarse el 2 de agosto de 2016 a Hrs. 11:00, con el siguiente Orden del Día:

1. Lectura de Convocatoria a la Asamblea General de Tenedores.
2. Informe del Representante Común de Tenedores de Bonos.
3. Informe del Emisor.

- En fecha 22 de julio, Banco Ganadero S.A. BANGASA ha comunicado la decisión de convocar a la Asamblea General de Tenedores de Bonos Subordinados de la Emisión "Bonos Subordinados Banco Ganadero II", a realizarse el 2 de agosto de 2016 a Hrs. 10:30, con el siguiente Orden del Día:

1. Lectura de Convocatoria a la Asamblea General de Tenedores.
2. Informe del Representante Común de Tenedores de Bonos – Lic. Claudia Valeria Terán.
3. Informe del Emisor.

- En fecha 03 de agosto de 2016, Banco Ganadero S.A. BANGASA ha comunicado que la Asamblea General de Tenedores de Bonos Subordinados de la Emisión "Bonos Subordinados Banco Ganadero – Emisión 3", realizada el 2 de agosto de 2016 a Hrs. 10:00, determinó lo siguiente:

1. Lectura de Convocatoria a la Asamblea General de Tenedores de Bonos.
2. Informe del Representante Común de Tenedores de Bonos – Sudaval Agencia de Bolsa.
3. Informe del Emisor.

Los participantes de la Asamblea tomaron conocimiento de los informes presentados y manifestaron su conformidad sobre los mismos, sin ningún tipo de observación.

- En fecha 03 de agosto de 2016, Banco Ganadero S.A. BANGASA ha comunicado que la Asamblea General de Tenedores de Bonos Subordinados de la Emisión "Bonos Subordinados Banco Ganadero IV", realizada el 2 de agosto de 2016 a Hrs. 11:30, determinó lo siguiente:

1. Lectura de Convocatoria a la Asamblea General de Tenedores de Bonos.
2. Informe del Representante Común de Tenedores de Bonos – Sra. Claudia Valeria Terán.
3. Informe del Emisor.

Los participantes de la Asamblea tomaron conocimiento de los informes presentados y manifestaron su conformidad sobre los mismos, sin ningún tipo de observación.

- En fecha 03 de agosto de 2016, Banco Ganadero S.A. BANGASA ha comunicado que la Asamblea General de Tenedores de Bonos Subordinados de la Emisión "Bonos Subordinados Banco Ganadero III", realizada el 2 de agosto de 2016 a Hrs. 11:00, determinó lo siguiente:

1. Lectura de Convocatoria a la Asamblea General de Tenedores de Bonos.
2. Informe del Representante Común de Tenedores de Bonos – Sra. Claudia Valeria Terán.
3. Informe del Emisor.

Los participantes de la Asamblea tomaron conocimiento de los informes presentados y manifestaron su conformidad sobre los mismos, sin ningún tipo de observación.

- En fecha 03 de agosto de 2016, Banco Ganadero S.A. BANGASA ha comunicado que la Asamblea General de Tenedores de Bonos Subordinados de la Emisión "Bonos Subordinados Banco Ganadero II", realizada el 2 de agosto de 2016 a Hrs. 10:30, determinó lo siguiente:

1. Lectura de Convocatoria a la Asamblea General de Tenedores de Bonos.
2. Informe del Representante Común de Tenedores de Bonos – Sra. Claudia Valeria Terán.
3. Informe del Emisor.

Los participantes de la Asamblea tomaron conocimiento de los informes presentados y manifestaron su conformidad sobre los mismos, sin ningún tipo de observación.

- En fecha 16 de agosto de 2016, Banco Ganadero S.A. BANGASA ha comunicado que el Sr. Ronald Gutiérrez López, Gerente General, está ausente desde el 16 de agosto de 2016, hasta el 23 de agosto de 2016, por lo que asumirá el cargo de Gerente General a.i. el Sr. Adolfo Guzmán Rodríguez, representante legal del Banco.
- En fecha 16 de septiembre, Banco Ganadero S.A. BANGASA ha comunicado la decisión de otorgar poder General de Administración en favor de los Sres.: Jaime Ronald Gutiérrez López, Gerente General; Adolfo Guzmán Rodríguez, Gerente de Finanzas; Mario Antonio Franco Teixeira, Gerente de Banca de Empresas; Wilfredo Chacón Argandoña, Gerente de Medios; José Edgardo Cuellar Crespo, Gerente de Marketing; y Vladimir Ignacio Wayar Sanzetenea, Gerente de Tecnología de la información, adecuando sus facultades a nueva normativa.
- En fecha 26 de septiembre, Banco Ganadero S.A. ha comunicado que el 26 de septiembre de 2016, realizó el traslado de la Agencia "San Miguel", ubicada en la Calle 18 de Calacoto esquina Montenegro N° 5, Plazuela José María Escribá de Balaguer, de la ciudad de La Paz del Departamento de La Paz, a su nueva dirección en la Av. Montenegro N° 1223, esquina Calle 18 Calacoto, zona San Miguel de la ciudad de La Paz del Departamento de La Paz.
- En fecha 10 de octubre, Banco Ganadero S.A BANGASA ha comunicado que el 10 de octubre de 2016, realizó el traslado de la Agencia "Sucre", ubicada en la plaza 25 de Mayo N° 52, de la Ciudad de Sucre del Departamento de Chuquisaca, a su nueva dirección en la plaza 25 de Mayo N° 50, de la Ciudad de Sucre del Departamento de Chuquisaca.

- En fecha 14 de octubre, Banco Ganadero S.A BANGASA ha comunicado la decisión de convocar a Junta General Extraordinaria de Accionistas, a realizarse el 24 de octubre de 2016 a Hrs. 17:00, con el siguiente Orden del Día:

1. Lectura de la Convocatoria.
2. Consideración de la Constitución de la Sociedad Controladora.
3. Consideración de los aportes de capital para la constitución de la Sociedad Controladora mediante acciones cotizables del Banco Ganadero S.A.
4. Consideración del plazo para la decisión de los accionistas del Banco Ganadero S.A. para el aporte de capital en la constitución de la Sociedad Controladora.
5. Lectura, aprobación y designación de dos representantes para la firma del Acta.

- En fecha 31 de octubre de 2016, Banco Ganadero S.A. BANGASA ha comunicado que el 25 de octubre de 2016, informó sobre las determinaciones de la Junta General Extraordinaria de Accionistas, realizada el 24 de octubre de 2016.

Por lo mencionado anteriormente, el Banco Ganadero S.A. BANGASA aclara que, en las determinaciones de la Junta General Extraordinaria de Accionistas de 24 de octubre de 2016, los accionistas resolvieron y aprobaron de manera unánime el siguiente punto:

4. La junta otorgó un plazo de 30 días calendario para que los accionistas interesados manifiesten su decisión de aportar al capital social de la Sociedad Controladora con acciones cotizables del Banco Ganadero S.A.

- En fecha 04 de noviembre de 2016, Banco Ganadero S.A. BANGASA ha comunicado que el Sr. Ronald Gutiérrez López - Gerente General, estará ausente desde el 4 de noviembre de 2016, hasta el 8 de noviembre de 2016, por lo que asumirá el cargo de Gerente General a.i. el Sr. Wilfredo Chacón Argandoña, Representante Legal del Banco.
- En fecha 14 de noviembre de 2016, Banco Ganadero S.A. BANGASA ha comunicado que el Sr. Ronald Gutiérrez López, Gerente General, estará ausente desde el 14 de noviembre de 2016, hasta el 17 de noviembre de 2016, por lo que asumirá el cargo de Gerente General a.i. el Sr. Adolfo Guzmán Rodríguez, Representante Legal del Banco.
- En fecha 22 de noviembre de 2016, Banco Ganadero S.A. BANGASA ha comunicado la desvinculación del Sr. Gustavo García Ugarte, el 17 de noviembre de 2016, quien ocupaba el cargo de Gerente Regional Banca Minorista La Paz.
- En fecha 28 de noviembre de 2016, Banco Ganadero S.A. BANGASA ha comunicado que el 28 de noviembre de 2016, realizó el traslado de la Agencia "Quillacollo", ubicada en la Plaza Bolívar esquina José Ballivián N° 200, a su nueva dirección en la Calle José Ballivián esquina General Pando de la ciudad de Quillacollo del Departamento de Cochabamba.
- En fecha 15 de diciembre de 2016, Banco Ganadero S.A. ha comunicado que el 14 de diciembre de 2016, el Sr. Edwin Fabricio Díaz Bravo presentó su renuncia al cargo de Síndico Suplente del Directorio.
- En fecha 22 de diciembre de 2016, Banco Ganadero S.A. ha comunicado que el 22 de diciembre de 2016, se llevó a cabo la colocación de la Emisión de Bonos Subordinados denominada "Bonos Subordinados Banco Ganadero V", por un monto nominal de Bs70.000.000,00 con plazo de 5400 días.
- En fecha 05 de enero de 2017, Banco Ganadero S.A. ha comunicado que ha aceptado la ampliación de solicitud de licencia al Gerente de Banca Minorista Sr. Carlos Melchor Diaz Villavicencio, hasta el 31 de diciembre de 2017.
- En fecha 13 de enero de 2017, Banco Ganadero S.A. BANGASA, de conformidad a los Arts. 33 y 35 de los Estatutos del Banco Ganadero S.A. BANGASA y dando cumplimiento al Art. 285 del Código de Comercio, en sesión de Directorio de fecha 12/01/2017 convoca a los señores accionistas, a la Junta General Ordinaria a realizarse el día 25 de enero de 2017 a Hrs. 17:00 en las oficinas del Banco ubicadas en la Calle Bolívar N° 99, a objeto de considerar el siguiente ORDEN DEL DÍA:

1. Lectura y aprobación de la convocatoria.
2. Lectura y consideración de la Memoria Anual, del Balance General y Estados de Resultados al 31 de diciembre de 2016.
3. Lectura del Dictamen de Auditoria Externa.
4. Informe del Síndico.
5. Destino de los Resultados de la Gestión.
6. Cumplimiento de Disposiciones de la Autoridad de Supervisión del Sistema Financiero.
7. Nombramiento de Directores Titulares y Suplentes y fijación de dietas.
8. Nombramiento de Síndico Titular y Suplente y fijación de dieta.
9. Nombramiento de Auditores Externos para la nueva gestión.
10. Informe Comité de Gobierno Corporativo.

11. Ratificación de Código y Reglamento Interno de Gobierno Corporativo.
12. Ratificación Código de Ética.
13. Informe de Directores.
14. Contribuciones o aportes a fines sociales.
15. Designación de dos accionistas para la firma del Acta de la Junta.

Para concurrir a la junta, los accionistas deberán estar debidamente registrados en el libro de la sociedad. Los señores accionistas que no concurran personalmente, podrán hacerlo por intermedio de apoderado, mediante poder notarial o carta autenticada por Notario de Fe Pública, cuyos documentos deberán ser presentados al Directorio con anticipación de tres días.

- En fecha 13 de enero de 2017, Banco Ganadero S.A., de conformidad a los Arts. 34 y 35 de los Estatutos del Banco Ganadero S.A. BANGASA y dando cumplimiento al Art. 286 del Código de Comercio, en sesión de Directorio de fecha 12/01/2017 se convoca a los señores accionistas, a la Junta General Extraordinaria a realizarse el día 25 de enero de 2017 a Hrs. 18:00 en las oficinas del Banco ubicadas en la calle Bolívar No.- 99, a objeto de considerar el siguiente ORDEN DEL DÍA:

1. Lectura y aprobación de la convocatoria.
2. Aumento de Capital Autorizado.
3. Aumento de Capital Suscrito y Pagado y emisión de acciones.
4. Modificación de Estatutos y Escrituras modificatorias.
5. Designación de dos accionistas para la firma del Acta de la Junta

Para concurrir a la junta, los accionistas deberán estar debidamente registrados en el libro de la sociedad. Los señores accionistas que no concurran personalmente, podrán hacerlo por intermedio de apoderado, mediante poder notarial o carta autenticada por Notario de Fe Pública, cuyos documentos deberán ser presentados al Directorio con anticipación de tres días.

- En fecha 26 de enero de 2017, Banco Ganadero S.A. ha informado que el día 25 de enero de 2017 a Hrs. 17:00, en el domicilio legal del Banco Ganadero S.A., ubicado en la calle Bolívar No. 99 de la ciudad de Santa Cruz de la Sierra, se llevó a cabo la Junta General Ordinaria de Accionistas, en la cual, los accionistas resolvieron y aprobaron de manera unánime los siguientes aspectos:

1. Se dio Lectura y se aprobó la convocatoria.
2. Se dio Lectura y se aprobó la Memoria Anual, el Balance General y Estados de Resultados al 31 de diciembre de 2016.
3. Se dio Lectura y se aprobó el Dictamen de Auditoria Externa.
4. Informe del Síndico.
5. Se aprobó el Destino de los Resultados de la Gestión, de acuerdo al siguiente detalle:

Distribución Utilidades 2016
(En Bolivianos)

	Bs	Porcentaje
Reservas	9.963.564,18	10,00%
Aporte Función Social	5.976.610,48	6,00%
Res Pago Subord II	8.400.000,00	8,43%
Res Pago Subordinado III	3.500.000,00	3,51%
Capitaliz adicional	44.600.000,00	44,77%
Distribución Div	27.170.000,00	27,28%
Total Utilidades	**99.610.174,65**	**100,00%**

De acuerdo a lo anterior se distribuirán Bs. 27.170.000 en Dividendos que corresponden a Bs. 6.1074 por acción (Usd. 0.8903 a t.c. Bs 6.86 por Usd). Los dividendos se cancelarán en la ciudad de Santa Cruz a través de la Gerencia de Medios a partir de 26/01/2017. La distribución de acciones por la

capitalización se efectuará en la EDV o en títulos físicos una vez el incremento del capital sea aprobado por el regulador.

6. Se aprobó el informe de Cumplimiento de Disposiciones de la Autoridad de Supervisión del Sistema Financiero.

7. Se aprobó el Nombramiento de Directores Titulares y Suplentes, de acuerdo al siguiente detalle, así mismo se aprobó la fijación de dietas.

DIRECTORES TITULARES

SERIES	NOMBRE
"A"	FERNANDO MONASTERIO NIEME
"B"	JORGE ARIAS LAZCANO
"C"	JAVIER SUAREZ RAMIREZ
"D"	IVAN GONZALO TROCHE BUSTILLOS
"E"	RAFAEL DEHEZA CRONEMBOLD.

DIRECTORES SUPLENTES

SERIES	NOMBRE
"A"	OSVALDO MONASTERIO NIEME
"B"	FERNANDO KRUTZFELDT MONASTERIO
"C"	FERNANDO VIACAVA DONOSO
"D"	JOSE FERNANDO CESPEDES SAUCEDO
"E"	MIGUEL SIRPA MONASTERIO

8. Se aprobó el Nombramiento de Síndico Titular, de acuerdo al siguiente detalle, así mismo se aprobó la fijación de dietas.

Síndico Titular: Sr. Ronny Alberto Suárez Justiniano

9. Se aprobó el Nombramiento de Auditores Externos para la nueva gestión, la empresa Ernst & Young.

10. Se aprobó el Informe Comité de Gobierno Corporativo.

11. Se aprobó la Ratificación de Código y Reglamento Interno de Gobierno Corporativo.

12. Se aprobó la Ratificación al Código de Ética.

13. Se aprobó el Informe de Directores.

14. Se aprobó el monto para Contribuciones o aportes a fines sociales.

15. Se designaron dos accionistas para la firma del Acta de la Junta.

- En fecha 26 de enero de 2017, Banco Ganadero S.A. BANGASA ha informado que el día 25 de enero de 2017 a Hrs. 18:00, en el domicilio legal del Banco Ganadero S.A. BANGASA, ubicado en la calle Bolívar No.-99 de la ciudad de Santa Cruz de la Sierra, se llevó a cabo la Junta General Extraordinaria de Accionistas, en la cual, los accionistas resolvieron y aprobaron de manera unánime los siguientes aspectos:

1. Se dio lectura y se aprobó la convocatoria.

2. Se autorizó el Aumento de Capital Autorizado a Bs. 1.000.000 (Mil millones 00/100 Bolivianos).

3. Se autorizó el Aumento de Capital Suscrito y Pagado y emisión de acciones, de acuerdo al siguiente detalle:

Aumento de Capital Suscrito y Pagado
Saldos en Bolivianos

Capital Suscrito y Pagado 31/12/2016	**444.867.000,00**
Más	
Capitalización Utilidades Gestión 2016	44.600.000,00
Capital Suscrito y Pagado	**489.467.000,00**

4. Se autorizó la Modificación de Estatutos y Escrituras modificatorias
5. Se Designaron dos accionistas para la firma del Acta de la Junta.

- En fecha 26 de enero de 2017, Banco Ganadero S.A. BANGASA ha aclarado que la Junta General Extraordinaria de Accionistas respecto al segundo punto sobre el Aumento de Capital Autorizado fue autorizado a Bs. 1.000.000.000 (Mil millones 00/100 Bolivianos).
- En fecha 27 de enero de 2017, Banco Ganadero S.A. BANGASA ha aclarado que el día 25 de enero de 2017 a Hrs. 17:00, en el domicilio legal del Banco Ganadero S.A.BANGASA , ubicado en la calle Bolívar No. 99 de la ciudad de Santa Cruz de la Sierra, se llevó a cabo la Junta General Ordinaria de Accionistas, en la cual, los accionistas resolvieron y aprobaron de manera unánime los siguientes aspectos:

1. Se dio Lectura y se aprobó la convocatoria.
2. Se dio Lectura y se aprobó la Memoria Anual, el Balance General y Estados de Resultados al 31 de diciembre de 2016.
3. Se dio Lectura y se aprobó el Dictamen de Auditoria Externa.
4. Informe del Síndico.
5. Se aprobó el Destino de los Resultados de la Gestión, de acuerdo al siguiente detalle:

Distribución Utilidades 2016
(En Bolivianos)

	Bs	Porcentaje
Reservas	9.963.564,18	10,00%
Aporte Función Social	5.976.610,48	6,00%
Res Pago Subord II	8.400.000,00	8,43%
Res Pago Subordinado III	3.500.000,00	3,51%
Capitaliz adicional	44.600.000,00	44,77%
Distribución Div	27.170.000,00	27,28%
Total Utilidades	**99.610.174,65**	**100,00%**

De acuerdo a lo anterior se distribuirán Bs. 27.170.000 en Dividendos que corresponden a Bs. 6.1074 por acción (Usd. 0.8903 a t.c. Bs 6.86 por Usd). La distribución de acciones por la capitalización se efectuará en la EDV o en títulos físicos una vez el incremento del capital sea aprobado por el regulador.

6. Se aprobó el informe de Cumplimiento de Disposiciones de la Autoridad de Supervisión del Sistema Financiero.
7. Se aprobó el Nombramiento de Directores Titulares y Suplentes, de acuerdo al siguiente detalle, así mismo se aprobó la fijación de dietas.

DIRECTORES TITULARES

SERIES	NOMBRE
"A"	FERNANDO MONASTERIO NIEME
"B"	JORGE ARIAS LAZCANO
"C"	JAVIER SUAREZ RAMIREZ

"D" IVAN GONZALO TROCHE BUSTILLOS
"E" RAFAEL DEHEZA CRONEMBOLD.

DIRECTORES SUPLENTES
SERIES NOMBRE
“A" OSVALDO MONASTERIO NIEME
"B" FERNANDO KRUTZFELDT MONASTERIO
"C" FERNANDO VIACAVA DONOSO
“D” JOSE FERNANDO CESPEDES SAUCEDO
"E" MIGUEL SIRPA MONASTERIO

8. Se aprobó el Nombramiento de Síndico Titular, de acuerdo al siguiente detalle, así mismo se aprobó la fijación de dietas.
Síndico Titular: Sr. Ronny Alberto Suárez Justiniano
9. Se aprobó el Nombramiento de Auditores Externos para la nueva gestión, la empresa Ernst & Young.
10. Se aprobó el Informe Comité de Gobierno Corporativo.
11. Se aprobó la Ratificación de Código y Reglamento Interno de Gobierno Corporativo.
12. Se aprobó la Ratificación al Código de Ética.
13. Se aprobó el Informe de Directores.
14. Se aprobó el monto para Contribuciones o aportes a fines sociales.
15. Se designaron dos accionistas para la firma del Acta de la Junta.

- En fecha 27 de enero de 2017, Banco Ganadero S.A. aclara que en la Junta General Ordinaria de Accionistas respecto al octavo punto referente al nombramiento de Síndicos, se nombró como Sindico Suplente a la Sra. Gabriela Ruiz Justiniano.
- En fecha 30 de enero de 2017, Banco Ganadero S.A. ha comunicado que procederá a realizar el pago de dividendos correspondientes a la gestión 2016, a partir del 30 de enero de 2017.
- En fecha 01 de febrero de 2017, El Banco Ganadero S.A. ha comunicado que en Reunión de Directorio realizada en fecha 26 de Enero de 2017, se resolvió aprobar los cargos del Directorio conformada de la siguiente manera:

  -Ing. Fernando Monasterio Nieme - Presidente
  -Lic. Javier Suarez Ramírez – Vicepresidente
  -Lic. Iván Troche Bustillos – Secretario

- En fecha 16 de marzo de 2017 El Banco Ganadero S.A. BANGASA ha comunicado que el Sr. Jaime Ronald Gutiérrez López, Gerente General de nuestra Institución, estará ausente los días jueves 16 y viernes 17 del presente mes, quedando en su representación como Gerente General a.i. el Sr. Adolfo Guzmán R.
- En fecha 21 de marzo de 2017, Banco Ganadero S.A. BANGASA, de conformidad a los Arts. 34 y 35 de los Estatutos del Banco Ganadero S.A. y dando cumplimiento al Art. 286 del Código de Comercio, en sesión de Directorio de fecha 20/03/2017 se convoca a los señores accionistas a la Junta General Extraordinaria a realizarse el día 10 de abril de 2017 a Hrs. 17:00 en las oficinas del Banco ubicadas en la calle Bolívar No.- 99, a objeto de considerar el siguiente ORDEN DEL DÍA:

1. Lectura y aprobación de la convocatoria.
2. Tratamiento de Capital Autorizado.

3. Consideración del Programa de Emisiones de Bonos Bancarios Banco Ganadero S.A. BANGASA.
4. Consideración de la Primera Emisión de Bonos dentro del Programa de Bonos Bancarios Banco Ganadero S.A. BANGASA.
5. Designación de dos accionistas para que suscriban el Acta.

Para concurrir a la junta, los accionistas deberán estar debidamente registrados en el libro de la sociedad. Los señores accionistas que no concurran personalmente, podrán hacerlo por intermedio de apoderado, mediante poder notarial o carta autenticada por Notario de Fe Pública, cuyos documentos deberán ser presentados al Directorio con anticipación de tres días.

- En fecha 11 de abril de 2017, Banco Ganadero S.A. BANGASA ha informado que el día 10 de abril de 2017 a Hrs. 17:00, en el domicilio legal del Banco Ganadero S.A.BANGASA, ubicado en la calle Bolívar No.- 99 de la ciudad de Santa Cruz de la Sierra, se llevó a cabo la Junta General Extraordinaria de Accionistas con el 87.76% de participantes, en la cual, los accionistas resolvieron y aprobaron de manera unánime los siguientes aspectos:

1. Se dio lectura y se aprobó la convocatoria.
2. Se aprobó dejar sin efecto el Aumento de Capital Autorizado en Junta Extraordinaria de Accionistas de fecha 25 de enero de 2017.
3. Se autorizó y aprobó las condiciones del Programa de Emisiones de Bonos Bancarios Banco Ganadero S.A. BANGASA.
4. Se autorizó y se aprobó la Primera Emisión de Bonos dentro del Programa de Bonos Bancarios Banco Ganadero S.A. BANGASA.
5. Se designaron dos accionistas para que suscriban el Acta de la Junta.

- En fecha 12 de mayo de 2017, El Directorio del Banco Ganadero S.A., en sesión llevada a cabo el día jueves 11 de mayo de 2017, determinó convocar a Asamblea General de Tenedores de “Bonos Subordinados Banco Ganadero II”, a llevarse a cabo el viernes 26 de mayo de 2017 a horas 09:30, en la calle Bolívar No. 99 de la ciudad de Santa Cruz de la Sierra, para considerar el siguiente Orden del día:

1. Lectura de Convocatoria a la Asamblea General de Tenedores.
2. Informe del Representante Común de Tenedores de Bonos – Sra. Claudia Valeria Terán.
3. Informe del Emisor.

- En fecha 12 de mayo de 2017, El Directorio del Banco Ganadero S.A. BANGASA, en sesión llevada a cabo el día jueves 11 de mayo de 2017, determinó convocar a Asamblea General de Tenedores de “Bonos Subordinados Banco Ganadero III”, a llevarse a cabo el viernes 26 de mayo de 2017 a horas 10:00, en la calle Bolívar No. 99 de la ciudad de Santa Cruz de la Sierra, para considerar el siguiente Orden del día:

1. Lectura de Convocatoria a la Asamblea General de Tenedores de Bonos.
2. Informe del Representante Común de Tenedores de Bonos. – Sra. Claudia Valeria Terán.
3. Informe del Emisor.

- En fecha 12 de mayo de 2017, El Directorio del Banco Ganadero S.A. BANGASA, en sesión llevada a cabo el día jueves 11 de mayo de 2017, determinó convocar a Asamblea General de Tenedores de “Bonos Subordinados Banco Ganadero IV”, a llevarse a cabo el viernes 26 de mayo de 2017 a horas 10:30, en la calle Bolívar No. 99 de la ciudad de Santa Cruz de la Sierra, para considerar el siguiente Orden del día:

1. Lectura de Convocatoria a la Asamblea General de Tenedores.

2. Informe del Representante Común de Tenedores de Bonos – Sra. Claudia Valeria Terán.
3. Informe del Emisor.

- En fecha 12 de mayo de 2017, El Directorio del Banco Ganadero S.A., en sesión llevada a cabo el día jueves 11 de mayo de 2017, determinó convocar a Asamblea General de Tenedores de "Bonos Subordinados Banco Ganadero V", a llevarse a cabo el viernes 26 de mayo de 2017 a horas 11:00, en la calle Bolívar No. 99 de la ciudad de Santa Cruz de la Sierra, para considerar el siguiente Orden del día:
  1. Lectura de Convocatoria a la Asamblea General de Tenedores.
  2. Informe del Representante Común de Tenedores de Bonos – Sra. Claudia Valeria Terán.
  3. Informe del Emisor.

- En fecha 29 de mayo de 2017, el Banco Ganadero S.A. BANGASA , ha comunicado que la Asamblea General de Tenedores de Bonos Subordinados de la Emisión "Bonos Subordinados Banco Ganadero V", realizada el 26 de mayo de 2017 a Hrs. 11:00, trató el siguiente Orden del Día:
  1. Lectura de Convocatoria a la Asamblea General de Tenedores.
  2. Informe del Representante Común de Tenedores de Bonos – Sra. Claudia Valeria Terán.
  3. Informe del Emisor.

- En fecha 29 de mayo de 2017, el Banco Ganadero S.A. BANGASA, ha comunicado que la Asamblea General de Tenedores de Bonos Subordinados de la Emisión "Bonos Subordinados Banco Ganadero IV", realizada el 26 de mayo de 2017 a Hrs. 10:30, trató el siguiente Orden del Día:
  1. Lectura de Convocatoria a la Asamblea General de Tenedores de Bonos.
  2. Informe del Representante Común de Tenedores de Bonos – Sra. Claudia Valeria Terán.
  3. Informe del Emisor.

- En fecha 29 de mayo de 2017, ha comunicado que la Asamblea General de Tenedores de Bonos Subordinados de la Emisión "Bonos Subordinados Banco Ganadero III", realizada el 26 de mayo de 2017 a Hrs. 10:00, trató el siguiente Orden del Día:
  1. Lectura de Convocatoria a la Asamblea General de Tenedores de Bonos.
  2. Informe del Representante Común de Tenedores de Bonos – Sra. Claudia Valeria Terán.
  3. Informe del Emisor.

- En fecha 29 de mayo del 2017, ha comunicado que la Asamblea General de Tenedores de Bonos Subordinados de la Emisión "Bonos Subordinados Banco Ganadero II", realizada el 26 de mayo de 2017 a Hrs. 09:30, trató el siguiente Orden del Día:
  1. Lectura de Convocatoria a la Asamblea General de Tenedores de Bonos.
  2. Informe del Representante Común de Tenedores de Bonos – Sra. Claudia Valeria Terán.
  3. Informe del Emisor.

- En fecha 18 de julio del 2017, ha comunicado que mediante nota ASFI/DSVSC/R-131307/2017 de 12 de julio de 2017, la Autoridad de Supervisión del Sistema Financiero (ASFI), comunicó la No Objeción a la solicitud inicial para la constitución de la Sociedad Controladora denominada "Sociedad Controladora Ganadero S.A."
- En fecha 18 de julio de 2017, en aclaración a la publicación anterior, el Banco Ganadero S.A. informa que mediante nota ASFI/DSVSC/R-131307/2017 recibida el 17 de julio de 2017, la Autoridad de Supervisión

del Sistema Financiero (ASFI) comunicó la No Objeción a la solicitud inicial para la constitución de la Sociedad Controladora denominada "Sociedad Controladora Ganadero S.A.", en el marco de lo establecido en la Ley Nº 393 de Servicios Financieros y el Articulo 2, Sección 2 del Reglamento para Sociedades Controladoras de Grupos Financieros, contenido en el Capítulo I, Título V, Libro 1º de la Recopilación de Normas para Servicios Financieros (RNSF).

- En fecha 13 de septiembre, el Banco Ganadero S.A. ha comunicado que el 11 de septiembre de 2017, realizó el pago del Cupón N°8, Serie BGA-N1U-13 de los Bonos Subordinados Banco Ganadero II y el pago del Cupón N°6, Serie BGA-N1U-14 de los Bonos Subordinados Banco Ganadero II, por medio del Agente Pagador.

- En fecha 15 de septiembre de 2017, el Banco Ganadero S.A., ha comunicado que el 14 de septiembre de 2017, realizó el pago del Cupón N°4, Serie BGA-N1U-15 de los Bonos Subordinados Banco Ganadero IV, por medio del Agente Pagador.

- En fecha 10 de octubre el Banco Ganadero S.A. , ha comunicado que los Compromisos Financieros al 30 de septiembre de 2017, asumidos en la Emisión de Bonos denominadas "Bonos Subordinados Banco Ganadero II", "Bonos Subordinados Banco Ganadero III", "Bonos Subordinados Banco Ganadero IV" y "Bonos Subordinados Banco Ganadero V", se detallan a continuación:

Indicadores Financieros Compromiso Sep-17
  - Coeficiente de Adecuación Patrimonial (CAP) (i) CAP >= 11% 12.09%
  - Índice de Liquidez (IL) (i) IL >= 50% 71.25%
  - Índice de Cobertura (IC) (i) IC >= 100% 163.93%

(i) Promedio de los últimos 3 meses.

- En fecha 30 de octubre de 2017, el Banco Ganadero S.A. comunica que el Sr. Jaime Ronald Gutiérrez López, Gerente General de nuestra Institución, estará ausente el presente día lunes 30 de octubre de 2017, quedando en su representación como Gerente General a.i. el Sr. Adolfo Guzmán R.

- En fecha 13 de noviembre de 2017, el Banco Ganadero S.A. , ha comunicado que el Sr. Ronald Gutiérrez López - Gerente General, estará ausente desde el 10 de noviembre de 2017 hasta el 16 de noviembre de 2017, por lo que asumirá el cargo de Gerente General a.i. el Sr. Mario Franco Teixeira, Representante Legal del Banco.

- En fecha 5 de enero de 2018. De conformidad a los Arts. 33 y 35 de los estatutos del Banco Ganadero S.A. y dando cumplimiento al Art. 285 del código de comercio, informamos que el día 04 de enero de 2018, en sesión de Directorio, se decidió convocar a los señores accionistas, a la Junta General Ordinaria a realizarse el 18 de enero de 2018 a Hrs. 16:00 en el domicilio legal del Banco Ganadero S.A., ubicado en la calle Bolívar No.99 de la ciudad de Santa Cruz de la Sierra, a objeto de considerar el siguiente ORDEN DEL DIA:

1.- Lectura y aprobación de la convocatoria.
2.- Lectura y consideración de la Memoria Anual, del Balance General y Estados de Resultados al 31 de diciembre de 2017.
3.- Lectura del Dictamen de Auditoria Externa

4.- Informe del Síndico.
5.- Destino de los Resultados de la Gestión
6.- Cumplimiento de Disposiciones de la Autoridad de Supervisión del Sistema Financiero.
7.- Nombramiento de Directores Titulares y Suplentes y fijación de dietas.
8.- Nombramiento de Síndico Titular y Suplente y fijación de dieta.
9.- Nombramiento de Auditores Externos para la nueva gestión.
10.- Informe Comité de Gobierno Corporativo.
11.- Ratificación de Código y Reglamento Interno de Gobierno Corporativo.
12.- Ratificación Código de Ética
13.- Informe de Directores
14.- Contribuciones o aportes a fines sociales
15.- Designación de dos accionistas para la firma del Acta de la Junta.

Para concurrir a la junta, los accionistas deberán estar debidamente registrados en el libro de la sociedad.
Los señores accionistas que no concurran personalmente, podrán hacerlo por intermedio de apoderado, mediante poder notarial o carta autenticada por Notario de Fe Pública, cuyos documentos deberán ser presentados al Directorio con anticipación de tres días.

En fecha 5 de enero de 2018, el Banco Ganadero S.A., ha comunicado que en conformidad a los Arts. 34 y 35 de los estatutos del Banco Ganadero S.A. y dando cumplimiento al Art. 286 del código de comercio, informamos que el día 04 de enero de 2018, en sesión de Directorio, se decidió convocar a los señores accionistas, a la Junta General Extraordinaria a realizarse el 18 de enero de 2018 a Hrs. 17:00 en el domicilio legal del Banco Ganadero S.A., ubicado en la calle Bolívar No.99 de la ciudad de Santa Cruz de la Sierra, a objeto de considerar el siguiente ORDEN DEL DIA:

1.- Lectura y aprobación de la convocatoria.
2.- Aumento de Capital Suscrito y Pagado y emisión de acciones.
3.- Modificación de Estatutos.
4.- Modificaciones al Programa de Emisiones Bonos Banco Ganadero I, aprobado en Junta General Extraordinaria de Accionistas de 10 de abril de 2017
5.- Modificaciones a la Primera Emisión Bonos Banco Ganadero – Emisión 1 dentro del Programa de Emisiones Bonos Banco Ganadero I, aprobada en Junta General Extraordinaria de Accionistas de 10 de abril de 2017.
6.- Designación de dos accionistas para que suscriban el Acta.

Para concurrir a la junta, los accionistas deberán estar debidamente registrados en el libro de la sociedad.

Los señores accionistas que no concurran personalmente, podrán hacerlo por intermedio de apoderado, mediante poder notarial o carta autenticada por Notario de Fe Pública, cuyos documentos deberán ser presentados al Directorio con anticipación de tres días.

- En fecha 19 de enero de 2018 , el Banco Ganadero S.A., informa que el día 18 de enero de 2018, en el domicilio legal del Banco Ganadero S.A., ubicado en la calle Bolívar No.99 de la ciudad de Santa Cruz de la Sierra, se llevó a cabo la Junta General Extraordinaria de Accionistas, en la cual, los accionistas resolvieron y aprobaron de manera unánime los siguientes aspectos:

1.- Se aprobó la convocatoria.
2.- Se autorizó el Aumento de Capital Suscrito y Pagado y la emisión de acciones de acuerdo al siguiente detalle:

Aumento de Capital Suscrito y Pagado

Saldos en Bolivianos

Capital Suscrito y Pagado 31/12/2017	**489.467.000,00**
Más	
Capitalización Utilidades Gestión 2017	38.130.000,00
Nuevo Capital Suscrito y Pagado	**527.597.000,00**

3.- Se autorizó la Modificación de Estatutos.
4.- Se autorizó las Modificaciones al Programa de Emisiones Bonos Banco Ganadero I, aprobado en Junta General Extraordinaria de Accionistas de 10 de abril de 2017.
5.- Se autorizó las Modificaciones a la Primera Emisión Bonos Banco Ganadero – Emisión 1 dentro del Programa de Emisiones Bonos Banco Ganadero I, aprobada en Junta General Extraordinaria de Accionistas de 10 de abril de 2017.
6.- Se Designaron a dos accionistas para la firma del Acta de la Junta.

- En fecha 19 de enero de 2018 , el Banco Ganadero S.A., informamos que el día 18 de enero de 2018, en el domicilio legal del Banco Ganadero S.A., ubicado en la calle Bolívar No.99 de la ciudad de Santa Cruz de la Sierra, se llevó a cabo la Junta General Ordinaria de Accionistas, en la cual, los accionistas resolvieron y aprobaron de manera unánime los siguientes aspectos:

1.- Se aprobó la convocatoria.
2.- Se aprobó la Memoria Anual, Balance General y Estados de Resultados al 31 de diciembre de 2017.
3.- Se aprobó el Dictamen de Auditoria Externa
4.- Se aprobó el Informe del Síndico.
5.- Se aprobó el Destino de los Resultados de la Gestión 2017 de acuerdo al siguiente detalle:

	Bs	**USD**	**Porcentaje**
Reservas	10.390.873,53	1.514.704,60	10,01%
Aporte Función Social	6.229.000,00	908.017,49	6,00%
Res Pago Subord II	10.000.000,00	1.457.725,95	9,63%
Res Pago Subordinado III	4.200.000,00	612.244,90	4,05%
Res y Reemp Pago Subordinado IV	7.000.000,00	1.020.408,16	6,74%
Capitalización adicional	38.130.000,00	5.558.309,04	36,73%
Distribución Dividendos	27.860.000,00	4.061.224,49	26,84%
Total Utilidades	**103.809.873,53**	**15.132.634,63**	**100,00%**

6.- Se aprobó el Informe de Cumplimiento de Disposiciones de la Autoridad de Supervisión del Sistema Financiero.
7.- Se aprobó el Nombramiento de Directores Titulares y Suplentes de acuerdo al siguiente detalle, Asimismo se aprobó la fijación de dietas:

DIRECTORES TITULARES

SERIES	NOMBRE
"A"	FERNANDO MONASTERIO NIEME
"B"	JORGE ARIAS LAZCANO
"C"	JAVIER SUAREZ RAMIREZ
"D"	IVAN GONZALO TROCHE BUSTILLOS
"E"	RAFAEL DEHEZA CRONEMBOLD.

DIRECTORES SUPLENTES

SERIES	NOMBRE
"A"	OSVALDO MONASTERIO NIEME
"B"	FERNANDO KRUTZFELDT MONASTERIO
"C"	FERNANDO VIACAVA DONOSO
"D"	JOSE FERNANDO CESPEDES SAUCEDO
"E"	MIGUEL SIRPA MONASTERIO

8.- Se aprobó el Nombramiento de Síndico Titular y Suplente de acuerdo al siguiente detalle, Asimismo se aprobó la fijación de dietas:
Síndico Titular: Ronnie Alberto Suárez Justiniano
Síndico Suplente: Daysi Gabriela Ruiz Justiniano

9.- Se aprobó el Nombramiento de Auditores Externos para la nueva gestión, la empresa Ernst & Young
10.- Se aprobó el Informe Comité de Gobierno Corporativo
11.- Se aprobó la Ratificación de Código y Reglamento Interno de Gobierno Corporativo.
12.- Se aprobó la Ratificación Código de Ética
13.- Se aprobó el Informe de Directores
14.- Se aprobó el monto para Contribuciones o aportes a fines sociales
15.- Se Designaron a dos accionistas para la firma del Acta de la Junta.

De nuestra consideración, informamos que el día 18 de enero de 2018, en el domicilio legal del Banco Ganadero S.A., ubicado en la calle Bolívar No.99 de la ciudad de Santa Cruz de la Sierra, se llevó a cabo la Junta General Ordinaria de Accionistas, en la cual, los accionistas resolvieron y aprobaron de manera unánime los siguientes aspectos:
1.- Se aprobó la convocatoria.
2.- Se aprobó la Memoria Anual, Balance General y Estados de Resultados al 31 de diciembre de 2017.
3.- Se aprobó el Dictamen de Auditoria Externa
4.- Se aprobó el Informe del Síndico.
5.- Se aprobó el Destino de los Resultados de la Gestión 2017 de acuerdo al siguiente detalle:

	Bs	**USD**	**Porcentaje**
Reservas	10.390.873,53	1.514.704,60	10,01%
Aporte Función Social	6.229.000,00	908.017,49	6,00%
Res Pago Subord II	10.000.000,00	1.457.725,95	9,63%
Res Pago Subordinado III	4.200.000,00	612.244,90	4,05%
Res y Reemp Pago Subordinado IV	7.000.000,00	1.020.408,16	6,74%
Capitalización adicional	38.130.000,00	5.558.309,04	36,73%
Distribución Dividendos	27.860.000,00	4.061.224,49	26,84%

Total Utilidades	**103.809.873,53**	**15.132.634,63**	**100,00%**

Se aprobó el Informe de Cumplimiento de Disposiciones de la Autoridad de Supervisión del Sistema Financiero.

7.- Se aprobó el Nombramiento de Directores Titulares y Suplentes de acuerdo al siguiente detalle, Asimismo se aprobó la fijación de dietas:

DIRECTORES TITULARES

SERIES	NOMBRE
"A"	FERNANDO MONASTERIO NIEME
"B"	JORGE ARIAS LAZCANO
"C"	JAVIER SUAREZ RAMIREZ
"D"	IVAN GONZALO TROCHE BUSTILLOS
"E"	RAFAEL DEHEZA CRONEMBOLD.

DIRECTORES SUPLENTES

SERIES	NOMBRE
“A"	OSVALDO MONASTERIO NIEME
"B"	FERNANDO KRUTZFELDT MONASTERIO
"C"	FERNANDO VIACAVA DONOSO
“D”	JOSE FERNANDO CESPEDES SAUCEDO
"E"	MIGUEL SIRPA MONASTERIO

8.- Se aprobó el Nombramiento de Síndico Titular y Suplente de acuerdo al siguiente detalle, Asimismo se aprobó la fijación de dietas:
Síndico Titular: Ronnie Alberto Suárez Justiniano
Síndico Suplente: Daysi Gabriela Ruiz Justiniano.

9.- Se aprobó el Nombramiento de Auditores Externos para la nueva gestión, la empresa Ernst & Young
10.- Se aprobó el Informe Comité de Gobierno Corporativo
11.- Se aprobó la Ratificación de Código y Reglamento Interno de Gobierno Corporativo.
12.- Se aprobó la Ratificación Código de Ética
13.- Se aprobó el Informe de Directores
14.- Se aprobó el monto para Contribuciones o aportes a fines sociales
15.- Se Designaron a dos accionistas para la firma del Acta de la Junta.

- En fecha 19 de enero de 2019, el Banco Ganadero S.A., ha comunicado en la Junta General Ordinaria de Accionistas, celebrada el 18 de enero de 2018 decidió la distribución de Bs. 27.860.000 (Veintisiete millones ochocientos sesenta mil Bolivianos 00/100) en dividendos que corresponde a Bs. 5.6919 por acción. (Usd. 0.8297 T.C. Bs. 6.86 por Usd).

Se procederá el pago de dividendos correspondientes a la gestión 2017, a partir del lunes 29 de enero de 2018 en las siguientes direcciones:

SANTA CRUZ: Calle Bolívar No. 99 esq. Calle Beni
LA PAZ: Av. Camacho Nº 1372
COCHABAMBA: Av. Ayacucho S-174 Edif. Ma. Antonieta, PB.
TRINIDAD: Plaza Mcal. J. Ballivián, acera oeste Nº 28

Contacto: Gerencia de Medios – Banco Ganadero S.A.

- En fecha 19 de enero , el Banco Ganadero S.A. , ha informado que en fecha 18 de Enero de 2018 a hrs. 18:00, en el domicilio legal del Banco Ganadero S.A., ubicado en la calle Bolívar No.99 esquina Beni, de la ciudad de Santa Cruz de la Sierra, se llevó a cabo la conformación de la Mesa Directiva, según el siguiente detalle:

Presidente	Ing. Fernando Monasterio Nieme
Vicepresidente	Lic. Javier Suarez Ramírez
Secretario	Lic. Ivan Troche Bustillos
Vocal	Ing. Rafael Deheza Cronembold
Vocal	Lic. Jorge Arias Lazcano.

- En fecha 9 de febrero de 2018, el Banco Ganadero S.A. comunica que el Sr. Jaime Ronald Gutierrez Lopez, Gerente General de nuestra institución, estará ausente desde el viernes 09 de Febrero de 2018 hasta el miércoles 14/02/2018, quedando en su representación como Gerente General a.i. el Sr. Adolfo Guzmán Rodriguez.

- En fecha 14 de marzo de 2018 , el Banco Ganadero S.A. comunica que el Sr. Jaime Ronald Gutiérrez López, Gerente General de nuestra Institución, estará ausente desde el día martes 13 hasta el día viernes 16 de marzo del presente año, quedando en su representación como Gerente General a.i. el Sr. Adolfo Guzmán Rodriguez.

- En fecha 22 de marzo de 2018, el Banco Ganadero S.A. comunica que el Sr. Jaime Ronald Gutiérrez López, Gerente General de nuestra Institución, estará ausente desde el día jueves 22 hasta el día lunes 26 de marzo del presente año, quedando en su representación como Gerente General a.i. el Sr. Mario Franco T.

- En fecha 6 de abril de 2018, el Directorio del Banco Ganadero S.A., en sesión llevada a cabo el día jueves 5 de abril de 2018, y conforme a las disposiciones contenidas en el punto 3.38.1 del Prospecto de Emisión denominado: “Bonos Subordinados Banco Ganadero II”, determinó convocar a Asamblea General de Tenedores, a llevarse a cabo el día lunes 16 de abril de 2018 a horas 10:30, en la calle Bolívar No. 99 de la ciudad de Santa Cruz de la Sierra, para considerar el siguiente Orden del día:

1. Lectura de Convocatoria a la Asamblea General de Tenedores.
2. Informe del Representante Común de Tenedores de Bonos – Lic. Claudia Valeria Terán.
3. Informe del Emisor

Los Tenedores de Bonos de la Emisión de Bonos Subordinados Banco Ganadero II deberán acreditar su personería exhibiendo el correspondiente CAT emitido por la Entidad de Depósitos de Valores de Bolivia S.A. (EDV Bolivia S.A.) y podrán participar en la Asamblea, en forma personal o mediante apoderado. Los Tenedores de Bonos o sus apoderados, deberán portar sus cédulas de identidad. Los apoderados de los Tenedores de Bonos deberán presentar, además, el poder suficiente que acredite su condición.
La acreditación de los Tenedores de Bonos se realizará hasta 10:20 am del día 16 de abril de 2018, contra la relación de titularidad proporcionada por la Entidad de Depósitos de Valores de Bolivia S.A. (EDV Bolivia S.A.).

- En fecha 6 de abril, el Directorio del Banco Ganadero S.A., en sesión llevada a cabo el día jueves 5 de abril de 2018, y conforme a las disposiciones contenidas en el punto 2.39.1 del Prospecto de Emisión denominado: "Bonos Subordinados Banco Ganadero III", determinó convocar a Asamblea General de Tenedores, a llevarse a cabo el día lunes 16 de abril de 2018 a horas 11:00, en la calle Bolívar No. 99 de la ciudad de Santa Cruz de la Sierra, para considerar el siguiente Orden del día:

1. Lectura de Convocatoria a la Asamblea General de Tenedores de Bonos.
2. Informe del Representante Común de Tenedores de Bonos – Lic. Claudia Valeria Terán.
3. Informe del Emisor

Los Tenedores de Bonos de la Emisión de Bonos Subordinados Banco Ganadero III deberán acreditar su personería exhibiendo el correspondiente CAT emitido por la Entidad de Depósitos de Valores de Bolivia S.A. (EDV Bolivia S.A.) y podrán participar en la Asamblea, en forma personal o mediante apoderado. Los Tenedores de Bonos o sus apoderados, deberán portar sus cédulas de identidad. Los apoderados de los Tenedores de Bonos deberán presentar, además, el poder suficiente que acredite su condición.

La acreditación de los Tenedores de Bonos se realizará hasta 10:50 am del día 16 de abril de 2018, contra la relación de titularidad proporcionada por la Entidad de Depósitos de Valores de Bolivia S.A. (EDV Bolivia S.A.).

- En fecha 6 de abril de 2018, el Directorio del Banco Ganadero S.A., en sesión llevada a cabo el día jueves 5 de abril de 2018, y conforme a las disposiciones contenidas en el punto 2.4.1 del Prospecto de Emisión denominado: "Bonos Subordinados Banco Ganadero IV", determinó convocar a Asamblea General de Tenedores, a llevarse a cabo el día lunes 16 de abril de 2018 a horas 11:30, en la calle Bolívar No. 99 de la ciudad de Santa Cruz de la Sierra, para considerar el siguiente Orden del día:

1. Lectura de Convocatoria a la Asamblea General de Tenedores de Bonos.
2. Informe del Representante Común de Tenedores de Bonos – Lic. Claudia Valeria Terán.
3. Informe del Emisor.

Los Tenedores de Bonos de la Emisión de Bonos Subordinados Banco Ganadero IV deberán acreditar su personería exhibiendo el correspondiente CAT emitido por la Entidad de Depósitos de Valores de Bolivia S.A. (EDV Bolivia S.A.) y podrán participar en la Asamblea, en forma personal o mediante apoderado. Los Tenedores de Bonos o sus apoderados, deberán portar sus cédulas de identidad. Los apoderados de los Tenedores de Bonos deberán presentar, además, el poder suficiente que acredite su condición.

La acreditación de los Tenedores de Bonos se realizará hasta 11:20 am del día 16 de abril de 2018, contra la relación de titularidad proporcionada por la Entidad de Depósitos de Valores de Bolivia S.A. (EDV Bolivia S.A.).

- En fecha 6 de abril de 2018, el Directorio del Banco Ganadero S.A., en sesión llevada a cabo el día jueves 5 de abril de 2018, y conforme a las disposiciones contenidas en el punto 2.4.1 del Prospecto de Emisión denominado: "Bonos Subordinados Banco Ganadero V", determinó convocar a Asamblea General de

Tenedores, a llevarse a cabo el día lunes 16 de abril de 2018 a horas 12:00, en la calle Bolívar No. 99 de la ciudad de Santa Cruz de la Sierra, para considerar el siguiente Orden del día:

1. Lectura de Convocatoria a la Asamblea General de Tenedores de Bonos.
2. Informe del Representante Común de Tenedores de Bonos – Lic. Claudia Valeria Terán.
3. Informe del Emisor.

Los Tenedores de Bonos de la Emisión de Bonos Subordinados Banco Ganadero V deberán acreditar su personería exhibiendo el correspondiente CAT emitido por la Entidad de Depósitos de Valores de Bolivia S.A. (EDV Bolivia S.A.) y podrán participar en la Asamblea, en forma personal o mediante apoderado. Los Tenedores de Bonos o sus apoderados, deberán portar sus cédulas de identidad. Los apoderados de los Tenedores de Bonos deberán presentar, además, el poder suficiente que acredite su condición.

La acreditación de los Tenedores de Bonos se realizará hasta 11:50 am del día 16 de abril de 2018, contra la relación de titularidad proporcionada por la Entidad de Depósitos de Valores de Bolivia S.A. (EDV Bolivia S.A.).

- En fecha de 12 de abril de 2018, el Banco Ganadero S.A. comunica que el Sr. Jaime Ronald Gutiérrez López, Gerente General de nuestra Institución, estará ausente desde el día jueves 12 hasta el día viernes 13 de abril del presente año, quedando en su representación como Gerente General a.i. el Sr. Adolfo Guzmán R.

- En fecha de 18 de abril de 2018, informamos que en fecha 16 de abril de 2018, se llevó a cabo la Asamblea General de Tenedores de Bonos Subordinados de la Emisión “Bonos Subordinados Banco Ganadero II”, a horas 10:30 a.m., en la calle Bolívar N° 99 de la ciudad de Santa Cruz de la Sierra.

Se trató el siguiente Orden del día:

1. Lectura de Convocatoria a la Asamblea General de Tenedores de Bonos.
2. Informe del Representante Común de Tenedores de Bonos – Lic. Claudia Valeria Terán.
3. Informe del Emisor.

Los participantes de la Asamblea tomaron conocimiento de los informes presentados y manifestaron su conformidad sobre los mismos, sin ningún tipo de observación.

- En fecha 18 de abril de 2018, informamos que en fecha 16 de abril de 2018, se llevó a cabo la Asamblea General de Tenedores de Bonos Subordinados de la Emisión “Bonos Subordinados Banco Ganadero III”, a horas 11:00 a.m., en la calle Bolívar N° 99 de la ciudad de Santa Cruz de la Sierra.

Se trató el siguiente Orden del día:

1. Lectura de Convocatoria a la Asamblea General de Tenedores de Bonos.
2. Informe del Representante Común de Tenedores de Bonos – Lic. Claudia Valeria Terán.
3. Informe del Emisor.

Los participantes de la Asamblea tomaron conocimiento de los informes presentados y manifestaron su conformidad sobre los mismos, sin ningún tipo de observación.

- En fecha 18 de abril de 2018, informamos que en fecha 16 de abril de 2018, se llevó a cabo la Asamblea General de Tenedores de Bonos Subordinados de la Emisión “Bonos Subordinados Banco Ganadero IV”, a horas 11:30 a.m., en la calle Bolívar N° 99 de la ciudad de Santa Cruz de la Sierra.

Se trató el siguiente Orden del día:

1. Lectura de Convocatoria a la Asamblea General de Tenedores de Bonos.
2. Informe del Representante Común de Tenedores de Bonos – Lic. Claudia Valeria Terán.
3. Informe del Emisor.

Los participantes de la Asamblea tomaron conocimiento de los informes presentados y manifestaron su conformidad sobre los mismos, sin ningún tipo de observación.

- En fecha 18 de abril de 2018, informamos que en fecha 16 de abril de 2018, se llevó a cabo la Asamblea General de Tenedores de Bonos Subordinados de la Emisión "Bonos Subordinados Banco Ganadero V", a horas 12:00 a.m., en la calle Bolívar N° 99 de la ciudad de Santa Cruz de la Sierra.

Se trató el siguiente Orden del día:

1. Lectura de Convocatoria a la Asamblea General de Tenedores de Bonos.
2. Informe del Representante Común de Tenedores de Bonos – Lic. Claudia Valeria Terán.
3. Informe del Emisor.

Los participantes de la Asamblea tomaron conocimiento de los informes presentados y manifestaron su conformidad sobre los mismos, sin ningún tipo de observación.

- En fecha 24 de abril de 2018, el Banco Ganadero S.A. comunica que en fecha 23 de abril de la presente gestión, realizó la venta de 25.498 acciones de GanaValores Agencia de Bolsa S.A. a la Sociedad Controladora Ganadero S.A., en cumplimiento al Art. 395 de la Ley de Servicios Financieros y al Plan de Adquisición de Acciones de la Sociedad controladora Ganadero S.A.
- Como resultado de esta transferencia accionaria, la Sociedad Controladora Ganadero S.A registra una participación accionaria del 95% del total del capital social de GanaValores Agencia de Bolsa S.A.
- En fecha 08 de junio, el Banco Ganadero S.A. informa que en fecha 07 de junio de 2018, ha transferido en favor de Sociedad Controladora Ganadero S.A., las siguientes acciones por parte de los accionistas del Banco, según se detalla a continuación:

Origen	Destino	Cantidad de Acciones
Fernando Monasterio Nieme	Sociedad Controladora Ganadero S.A.	998,009.00
Osvaldo Monasterio Nieme	Sociedad Controladora Ganadero S.A.	253,041.00
Ernesto Enrique Monasterio Nieme	Sociedad Controladora Ganadero S.A.	204,591.00
Carlos Krutzfeldt Monasterio	Sociedad Controladora Ganadero S.A.	224,490.00
Fernando Krutzfeldt Monasterio	Sociedad Controladora Ganadero S.A.	251,808.00
Guillermo Krutzfeldt Monasterio	Sociedad Controladora Ganadero S.A.	227,372.00
Roberto Krutzfeldt Monasterio	Sociedad Controladora Ganadero S.A.	251,713.00
Osvaldo Monasterio Rek	Sociedad Controladora Ganadero S.A.	253,085.00
Irene Lesma Monasterio Rek	Sociedad Controladora Ganadero S.A.	244,709.00
Sofía Monasterio Rek	Sociedad Controladora Ganadero S.A.	195,548.00
Ernesto Monasterio Paz	Sociedad Controladora Ganadero S.A.	192,481.00
Nicolás Monasterio Paz	Sociedad Controladora Ganadero S.A.	194,456.00
Sebastián Monasterio Paz	Sociedad Controladora Ganadero S.A.	192,484.00
Claudia Cecilia Paz de Monasterio	Sociedad Controladora Ganadero S.A.	167,486.00
Iván Gonzalo Troche Bustillos	Sociedad Controladora Ganadero S.A.	3,908.00
Jaime Ronald Gutiérrez López	Sociedad Controladora Ganadero S.A.	1,975.00
Adolfo Guzman Rodríguez	Sociedad Controladora Ganadero S.A.	1,962.00
		3,859,118.00

Como resultado de esta transferencia accionaria, la sociedad controladora Ganadero S.A. registra una participación de 3.859.118 de acciones que corresponden al 78,84% del total del capital social pagado del Banco Ganadero S.A.

- En fecha 19 de junio, el Banco Ganadero S.A. comunica que el Sr. Jaime Ronald Gutiérrez López, Gerente General de nuestra Institución, estará ausente el día miércoles 20 de junio del presente año, quedando en su representación como Gerente General a.i. el Sr. Mario Franco T.

- En fecha 29 de junio de 2018, el Banco Ganadero S.A. comunica, que de conformidad a los Arts. 34 y 35 de los estatutos del Banco Ganadero S.A. y dando cumplimiento al Art. 286 del código de comercio, informamos que el día 28 de junio de 2018, en sesión de Directorio, se decidió convocar a los señores accionistas, a la Junta General Extraordinaria a realizarse el viernes 06 de julio de 2018 a Hrs. 11:00 en el domicilio legal del Banco Ganadero S.A., ubicado en la calle Bolívar No.99 de la ciudad de Santa Cruz de la Sierra, a objeto de considerar el siguiente ORDEN DEL DIA:

1.- Lectura y aprobación de la convocatoria.
2.- Consideración de Modificación al Estatuto del Banco Ganadero S.A.
3.- Consideración de modificaciones al Programa de Emisiones Bonos Banco Ganadero I, aprobado en Junta General Extraordinaria de Accionistas de 10 de abril de 2017, modificada por la Junta General Extraordinaria de Accionistas de 18 de enero de 2018.
4.- Consideración de modificaciones a la Primera Emisión Bonos Banco Ganadero-Emisión 1 dentro del Programa de Emisiones Bonos Banco Ganadero I, aprobado en Junta General Extraordinaria de Accionistas de 10 de abril de 2017, modificada por la Junta General Extraordinaria de Accionistas de 18 de enero de 2018.
5.- Designación de dos accionistas para que suscriban el Acta.

Para concurrir a la junta, los accionistas deberán estar debidamente registrados en el libro de la sociedad.
Los señores accionistas que no concurran personalmente, podrán hacerlo por intermedio de apoderado, mediante poder notarial o carta autenticada por Notario de Fe Pública, cuyos documentos deberán ser presentados al Directorio con anticipación de tres días.

- En fecha 9 de julio, se informa que el día 06 de julio de 2018, en el domicilio legal del Banco Ganadero S.A., ubicado en la calle Bolívar No.99 de la ciudad de Santa Cruz de la Sierra, se llevó a cabo la Junta General Extraordinaria de Accionistas, realizada con el 79.16% de los socios, en la cual, los accionistas resolvieron y aprobaron de manera unánime los siguientes aspectos:

1. Se aprobó la convocatoria.
2. Se autorizó la Modificación al Estatuto del Banco Ganadero S.A.
3. Se autorizó las modificaciones al Programa de Emisiones Bonos Banco Ganadero I.
4. Se autorizó las Modificaciones a la Primera Emisión Bonos Banco Ganadero-Emisión 1 dentro del Programa de Emisiones Bonos Banco Ganadero I.
5. Se designaron a dos accionistas para la firma del Acta de la Junta.

- En fecha 13 de julio de 2018, el Banco Ganadero S.A. comunica los Compromisos Financieros al 30 de junio de 2018 asumidos en la Emisión de Bonos denominadas “Bonos Subordinados Banco Ganadero II”, “Bonos Subordinados Banco Ganadero III”, “Bonos Subordinados Banco Ganadero IV” y “Bonos Subordinados Banco Ganadero V”, que se detallan a continuación:

Indicadores Financieros	Compromiso	jun-18
Coeficiente de Adecuación Patrimonial (CAP)(i)	CAP >= 11%	11,06%
Índice de Liquidez (IL)(i)	IL >= 50%	67,29%
Índice de Cobertura (IC)(i)	IC >= 100%	164,49%

(i) Promedio de los últimos 3 meses

- En fecha 03 de agosto de 2018, el Banco Ganadero S.A. comunica que el Sr. Jaime Ronald Gutiérrez López, Gerente General de nuestra Institución, estará ausente desde el día 3 hasta el 21 del presente mes, quedando en su representación como Gerente General a.i. el Sr. Adolfo Guzmán R.

- En fecha 11 de septiembre de 2018, el Banco Ganadero S.A. informa que el Gerente de Banca Minorista – Sr. Carlos Melchor Díaz Villavicencio, quien se encontraba con licencia sin goce de haberes desde el 1 de julio de 2014, ha solicitado la suspensión de la misma y asumirá el cargo de referencia a partir del 10 de septiembre de 2018.
- En fecha 18 de septiembre de 2018, el Banco Ganadero S.A. informa que el Señor Roberto Krutzfeldt Monasterio - Gerente de Planificación y Proyectos de nuestra entidad, ha sido declarado en comisión para asumir como Gerente General en la Agencia de Bolsa GanaValores S.A a partir del 17 de septiembre de 2018.

9. ANÁLISIS FINANCIERO.

El presente análisis financiero fue realizado en base a los Estados Financieros al 31 de diciembre 2015 y 31 de diciembre 2016 auditados por PricewaterhouseCoopers S.R.L. y los Estados Financieros al 31 de diciembre 2017 auditados por Ernst & Young Ltda. Y los Estados Financieros al 30 de junio de 2018 auditados internamente.

Los estados financieros utilizados fueron elaborados en moneda nacional, sin registrar el efecto de la inflación ocurrida en el ejercicio según los lineamientos establecidos por la Autoridad de Supervisión del Sistema Financiero (ASFI) que, mediante circular Nº 585/2008 instruye suspender, desde el 1 de noviembre de 2008, la re-expresión de los rubros no monetarios según la variación de la UFV, es decir se suspende la actualización de Estados Financieros por efectos de la inflación.

De acuerdo a las consideraciones anteriores, las cifras al 31 de diciembre de 2015, 2016 y 2017 no fueron re expresadas y son presentadas en su valor histórico en bolivianos. La información financiera utilizada para la elaboración del presente análisis, se encuentran descrita en el punto 9.6

9.1. Balance General

9.1.1. Activo total.

El Activo del Banco Ganadero S.A. BANGASA está conformado por: Disponibilidades, Inversiones Temporarias, Cartera, Otras Cuentas por Cobrar, Bienes Realizables, Inversiones Permanentes, Bienes de Uso y Otros Activos.

El porcentaje de participación de cada una de las subcuentas descritas en el anterior párrafo se muestra en la Tabla a continuación. Como se puede observar, el activo del Banco Ganadero S.A BANGASA. Está concentrado en cuentas relacionadas con su actividad principal que es la Intermediación Financiera reflejado en la Cartera, a ser analizada en el punto siguiente y cuentas de liquidez conformadas por las Disponibilidades e Inversiones Temporarias.

CUADRO 30: ACTIVO TOTAL
(EXPRESADO EN PORCENTAJE)

DESCRIPCIÓN	dic.-15	dic.-16	dic.-17	jun.-18
Disponibilidades	15,29%	14,54%	11,51%	9,53%
Inversiones temporarias	13,89%	13,39%	14,46%	12,66%
Cartera	67,65%	68,75%	69,20%	69,72%
Otras cuentas por cobrar	0,74%	0,57%	0,67%	0,49%
Bienes realizables	0,03%	0,08%	0,10%	0,06%
Inversiones permanentes	0,14%	0,34%	1,81%	5,29%
Bienes de uso	1,98%	1,93%	1,98%	2,08%
Otros activos	0,28%	0,39%	0,27%	0,17%

Elaboración: Propia
Fuente: Banco Ganadero S.A. BANGASA.

El Activo total del Banco Ganadero S.A. BANGASA al 31 de diciembre de 2015 ascendió a Bs. 8.890,89 millones; al 31 de diciembre de 2016 registró un total de Bs. 9.946,22 millones; mientras que al 31 de diciembre de 2017 alcanzó Bs. 11.248,47 millones, conformado en un 69,20% (Bs. 7.784,43 millones) por la Cartera.

Al 30 de Junio de la presente gestión, se registró un Activo Total de Bs. 11.859,53 millones, conformado en un 69,72% (Bs. 8.268,37 millones) por la Cartera.

GRÁFICO 6: EVOLUCIÓN DEL ACTIVO TOTAL
(EXPRESADO EN MILLONES DE BOLIVIANOS)

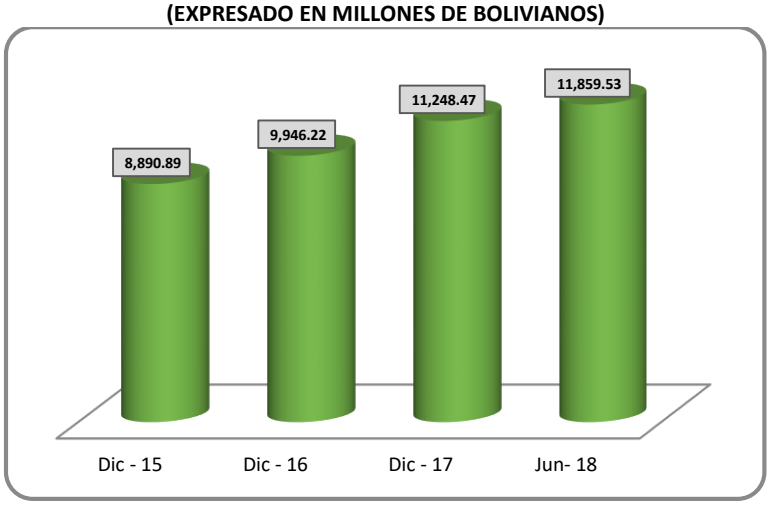

Elaboración Propia
Fuente: Banco Ganadero S.A. BANGASA.

Entre las gestiones 2015 y 2016, el activo total aumentó en un 11,87% (Bs. 1.055,33 millones); este incremento se debe especialmente al aumento en la Cartera de 13,69% (Bs. 823,22 millones).

Entre las gestiones 2016 y 2017, el Activo Total se incrementó en un 13,09% (Bs. 1.302,24 millones), debido principalmente al crecimiento en las cuentas de Cartera en 13,84% (Bs. 946,59 millones).

GRÁFICO 7: ACTIVO TOTAL DEL SISTEMA BANCARIO NACIONAL POR EMISOR
(EXPRESADO EN PORCENTAJE Y MILLONES DE BOLIVIANOS)

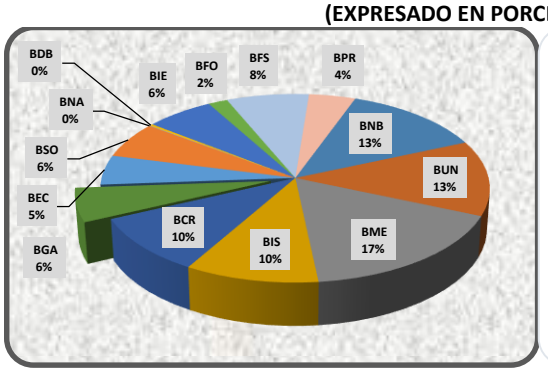

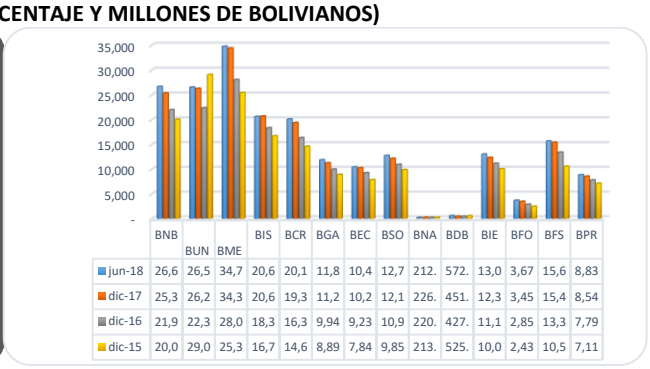

	BNB	BUN	BME	BIS	BCR	BGA	BEC	BSO	BNA	BDB	BIE	BFO	BFS	BPR
jun-18	26,6	26,5	34,7	20,6	20,1	11,8	10,4	12,7	212.	572.	13,0	3,67	15,6	8,83
dic-17	25,3	26,2	34,3	20,6	19,3	11,2	10,2	12,1	226.	451.	12,3	3,45	15,4	8,54
dic-16	21,9	22,3	28,0	18,3	16,3	9,94	9,23	10,9	220.	427.	11,1	2,85	13,3	7,79
dic-15	20,0	29,0	25,3	16,7	14,6	8,89	7,84	9,85	213.	525.	10,0	2,43	10,5	7,11

Elaboración Propia.
Fuente: Autoridad de Supervisión del Sistema Financiero.

Al 31 de diciembre de 2015, el Sistema Bancario Nacional alcanzó un total de Activos de Bs. 163.268,08 millones; siendo el 5,45% (Bs. 8.890,89 millones) aportado por el Banco Ganadero S.A. BANGASA. Al 31 de diciembre de 2016, el Sistema Bancario Nacional registró su Activo a valor de Bs. 173.014,68 millones, donde el Banco Ganadero S.A. representó el 5,75% (Bs. 9.946,22 millones) del total. Al 31 de diciembre de 2017, se registró en el Sistema Bancario Nacional, un Activo total de Bs. 200.119,08 millones, conformado en un 5,62% (Bs. 11.248,47 millones) por el Banco Ganadero S.A. BANGASA.
Al 30 de Junio la presente gestión, se registró en el Sistema Bancario Nacional, un Activo total de Bs. 205.628,67 millones, conformado en un 5,77% (Bs. 11.859,53 millones) por el Banco Ganadero S.A. BANGASA.

9.1.1.1. Cartera

La Cartera de créditos es la cuenta más representativa dentro del Activo y está compuesta por: Cartera vigente, Cartera vencida, Cartera en ejecución, Cartera Reprogramada o Reestructurada Vigente, Vencida y en Ejecución, Productos Devengados por Cobrar y Previsión para Cartera Incobrable.

El porcentaje de participación de cada una de las subcuentas descritas en el anterior párrafo se muestra en la Tabla a continuación. Como se puede observar, la cuenta más representativa es la de Cartera Vigente, la cual alcanza el 97,22% del total de la Cartera al 31 de diciembre de 2015, 97.29% al 31 de diciembre de 2016 y finalmente, al 31 de diciembre de 2017 registra un 97.80% del total. Al 30 de junio de 2018 registra un 96.43% del total.

CUADRO 31: CARTERA
(EXPRESADO EN PORCENTAJE)

DESCRIPCIÓN	dic-15	dic-16	dic-17	jun-18
Cartera vigente	97,22%	97,29%	97,80%	96,43%
Cartera vencida	0,26%	0,20%	0,23%	0,39%
Cartera en ejecución	0,70%	1,01%	1,00%	1,14%
Cartera reprogramada vigente o reestructurada vigente	2,12%	1,94%	1,51%	2,60%
Cartera reprogramada vencida o reestructurada vencida	0,00%	0,02%	0,00%	0,08%
Cartera reprogramada en ejecución o reestructurada en ejecución	0,30%	0,26%	0,24%	0,14%
Productos devengados por cobrar sobre cartera	0,77%	0,84%	0,88%	0,89%
Previsión para cartera incobrable	-1,38%	-1,56%	-1,66%	-1,68%

Elaboración Propia
Fuente: Banco Ganadero S.A. BANGASA.

La Cartera de Créditos del Banco Ganadero S.A. BANGASA al 31 de diciembre de 2015 registró un total de Bs. 6.014,62 millones, correspondiente al 67,65% del Activo Total; mientras que al 31 de diciembre de 2016 alcanzó Bs. 6.837,84 millones representando el 68,75% del Activo Total. Al 31 de diciembre 2017, la Cartera Total sumó Bs. 7.784,43 millones equivalente al 69,20% del Activo Total. Al 30 de junio de la presente gestión, la Cartera Total sumó Bs. 8.268,37 millones equivalente al 69,72% del Activo Total

GRÁFICO 8: EVOLUCIÓN DE LA CARTERA
(EXPRESADO EN MILLONES DE BOLIVIANOS)

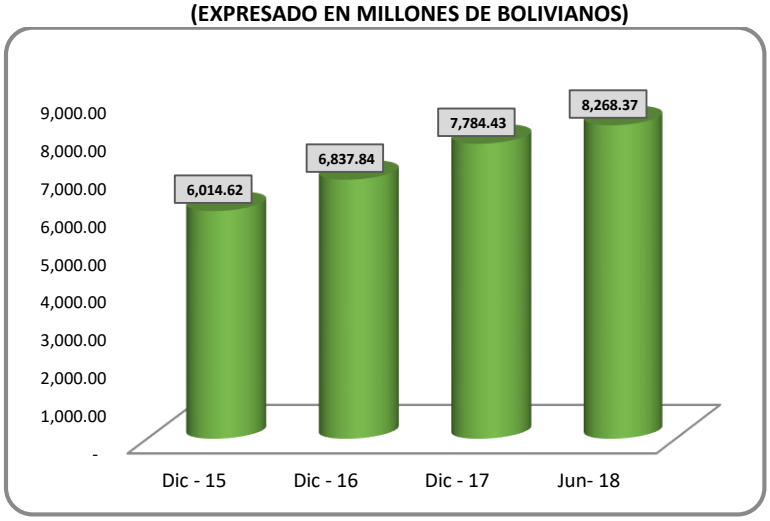

Elaboración Propia
Fuente: Banco Ganadero S.A. BANGASA.

Entre el 2015 y 2016, la Cartera Total aumentó en un 13,69% (Bs. 823,22 millones); este incremento se debe especialmente al aumento en la Cartera Vigente de 13,77% % (Bs. 805,05 millones).Entre las gestiones 2016 y 2017, la Cartera Total se incrementó en un 13,84% (Bs. 946,59 millones), debido principalmente al crecimiento en las cuentas de Cartera Vigente en 14,44% (Bs. 960,95 millones).

9.1.1.2. Inversiones temporarias.

En la cuenta de Inversiones Temporarias se registran las inversiones realizadas por el Banco Ganadero S.A. BANGASA en forma de Depósitos o valores representativos de deuda en otras entidades de intermediación financiera con el único propósito de obtener rentabilidad proveniente de los excesos de liquidez contando con la posibilidad de convertirlos en disponibilidades ante cualquier eventualidad o contingencia a Corto Plazo.

Las Inversiones Temporarias están compuestas por: Inversiones en el Banco Central de Bolivia, en Entidades Financieras del país, en Entidades Financieras del Exterior, en Entidades Públicas no Financieras del País, Inversiones de Disponibilidad Restringida, Productos Devengados por Cobrar y Previsión para Inversiones Temporarias.

El porcentaje de participación de cada una de las subcuentas descritas en el anterior párrafo se muestra en la Tabla a continuación. Como se puede observar, la cuenta más representativa es la de Productos Devengados por Cobrar, la cual alcanza el 81,59% del total de las Inversiones Temporarias al 31 de diciembre de 2015, 75,30% al 31 de diciembre de 2016, 52,30% al 31 de diciembre de 2017. Y finalmente, al 30 de junio de 2018 registra un 46,14% del total.

CUADRO 32: INVERSIONES TEMPORARIAS
(EXPRESADO EN PORCENTAJE)

DESCRIPCIÓN	dic-15	dic-16	dic-17	jun-18
Inversiones en el Banco Central de Bolivia	5,70%	3,74%	6,41%	0,00%
Inversiones en Entidades Financieras del país	10,32%	16,48%	37,05%	47,87%
Inversiones en Entidades Financieras del Exterior	0,00%	1,04%	0,85%	0,92%
Inversiones en Entidades Públicas No Financieras del País	0,00%	1,58%	0,53%	0,57%
Inversiones de Disponibilidad Restringida	2,27%	1,82%	2,56%	3,93%
Productos Devengados por Cobrar Inversiones Temporarias	81,59%	75,30%	52,30%	46,14%
(Previsión para Inversiones Temporarias)	0,12%	0,08%	0,38%	0,65%

Elaboración Propia
Fuente: Banco Ganadero S.A. BANGASA.

Al 31 de diciembre de 2015 las Inversiones Temporarias del Banco Ganadero S.A. registró de un total de Bs. Bs. 1.234,82 millones, correspondiente al 13,89% del Activo Total. Al 31 de diciembre de 2016 alcanzó Bs. 1.331,98 millones representando el 13,39% del Activo Total; mientras que al 31 de diciembre de 2017 alcanzó Bs. 1.626,79 millones representando el 14,46% del Activo Total. Al 30 de junio de la presente gestión, las Inversiones Temporarias sumaron Bs. 1.501,30 millones equivalente al 12,66% del Activo Total.

GRÁFICO 9: EVOLUCIÓN DE LAS INVERSIONES TEMPORARIAS
(EXPRESADO EN MILLONES DE BOLIVIANOS)

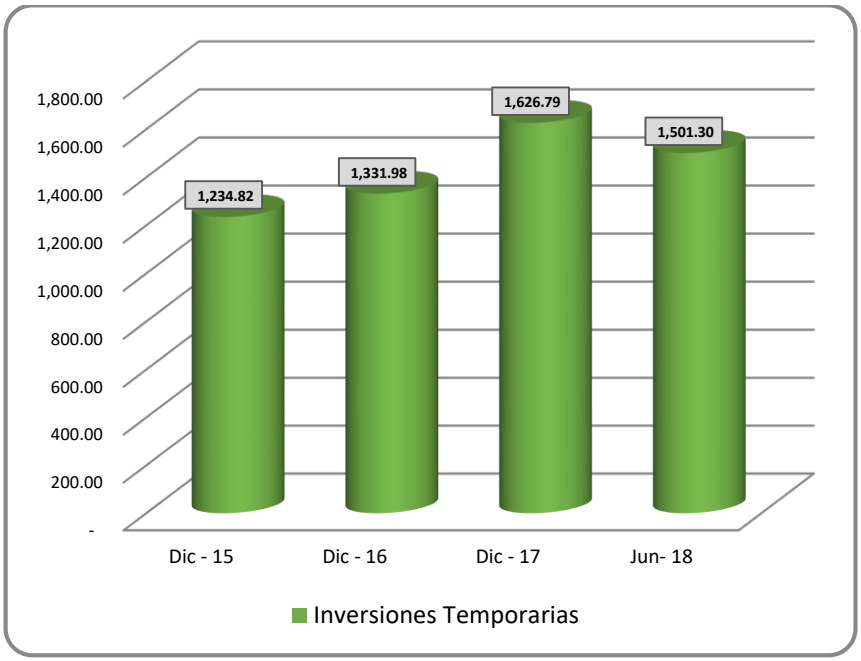

Elaboración Propia
Fuente: Banco Ganadero S.A. BANGASA.

Entre el 2015 y 2016, las Inversiones Temporarias aumentaron en un 7,87% (Bs. 97,16 millones); este incremento se debe especialmente a que, a pesar que las Inversiones en el Banco Central continuaron decreciendo, las Inversiones en entidades financieras del país crecieron en mayor cuantía que mencionado

decremento. Entre las gestiones 2016 y 2017, las Inversiones Temporarias aumentaron en un 22,13% (Bs. 294,81 millones).

9.1.2. Pasivo total.

El Pasivo Total del Banco Ganadero S.A. BANGASA está conformado por: Obligaciones con el Público, Obligaciones con Instituciones Fiscales, Obligaciones con Bancos y Entidades de Financiamiento, Otras Cuentas por Pagar, Previsiones, Obligaciones Subordinadas y obligaciones con Empresas con Participación Estatal.

El porcentaje de participación de cada una de las subcuentas descritas en el anterior párrafo se muestra en la Tabla a continuación. Como se puede observar, la fuente principal ha sido históricamente la cuenta de Obligaciones con el Público, la cual alcanza el 85.28% del Pasivo Total al 31 de diciembre de 2015,

81.27% al 31 de diciembre de 2016, 82.38% al 31 de diciembre de 2017. Al 30 de junio de 2018 registra un 80.13% del total.

CUADRO 33: PASIVO TOTAL
(EXPRESADO EN PORCENTAJE)

DESCRIPCIÓN	dic-15	dic-16	dic-17	jun-18
Obligaciones con el público	85,28%	81,27%	82,38%	80,13%
Obligaciones con instituciones fiscales	0,00%	0,00%	0,00%	0,00%
Obligaciones con bancos y entidades de financiamiento	7,67%	10,92%	10,64%	13,50%
Otras cuentas por pagar	1,56%	2,49%	2,19%	1,49%
Previsiones	1,09%	1,02%	0,96%	0,95%
Obligaciones subordinadas	1,77%	2,28%	2,02%	1,88%
Obligaciones con empresas con participación estatal	2,63%	2,03%	1,82%	2,06%

Elaboración Propia.
Fuente: Banco Ganadero S.A. BANGASA.

Al 31 de diciembre de 2015 el Pasivo Total del Banco Ganadero S.A. BANGASA ascendió a Bs. 8.346,16 millones, equivalente al 93,87% de la suma del pasivo y el patrimonio; al 31 de diciembre de 2016 alcanzó Bs. 9.323,44 millones representando el 93,74% de la suma del pasivo y el patrimonio. Al 31 de diciembre 2017, el Pasivo Total sumó a Bs. 10.555,02 millones equivalente al 93,84% de la suma del pasivo y el patrimonio. Al 30 de junio de la presente gestión, el Pasivo Total sumó a Bs. 11.158,45 millones equivalente al 94,09% de la suma del pasivo y el patrimonio.

GRÁFICO 10: EVOLUCIÓN DEL PASIVO TOTAL
(EXPRESADO EN MILLONES DE BOLIVIANOS)

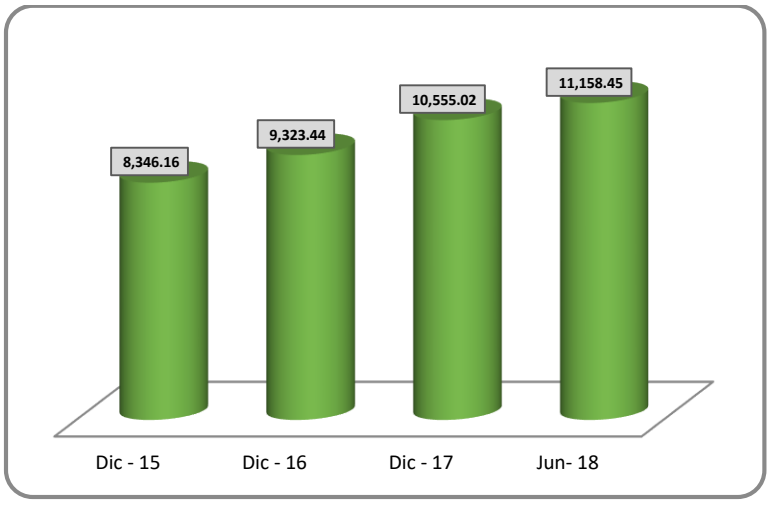

Elaboración Propia.
Fuente: Banco Ganadero S.A. BANGASA.

Entre las gestiones 2015 y 2016, el Pasivo Total se incrementó en un 11,71% (Bs. 977,28 millones); este incremento se debe principalmente al incremento en las cuentas de Obligaciones con el Público en 6,45% (Bs. 459,24 millones) y Obligaciones con Bancos y Entidades de Financiamiento en 59,06% (Bs. 377,89 millones).

Entre 2016 y 2017, el Pasivo Total se incrementó en un 13,21% (Bs. 1.231,58 millones), debido principalmente al crecimiento en las cuentas de Obligaciones con el Público en 14,76% (Bs. 1.118,09 millones) y Obligaciones con Bancos y Entidades de Financiamiento en 10,40% (Bs. 105,80 millones).

GRÁFICO 11: PASIVO TOTAL DEL SISTEMA BANCARIO NACIONAL POR EMISOR
(EXPRESADO EN PORCENTAJE Y MILLONES DE BOLIVIANOS)

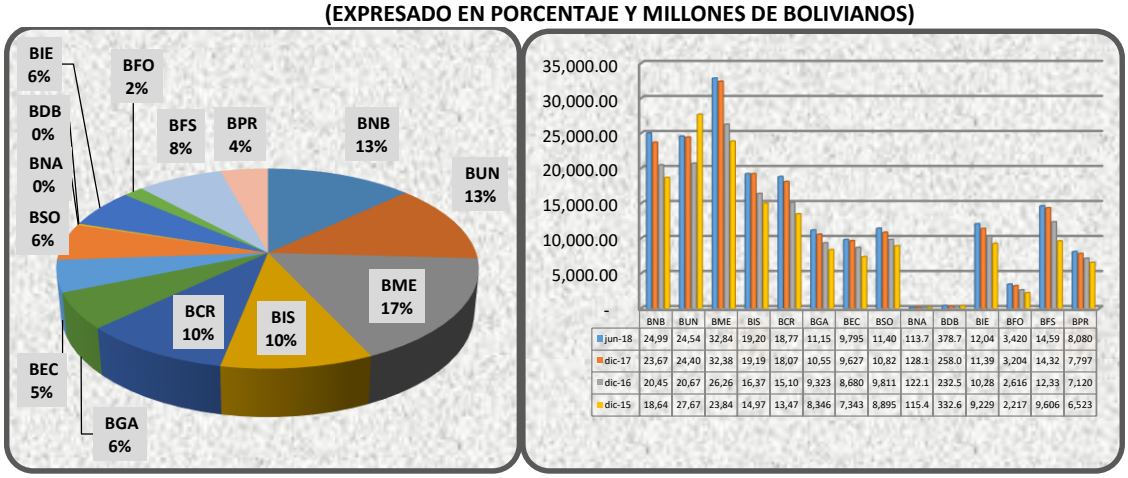

	BNB	BUN	BME	BIS	BCR	BGA	BEC	BSO	BNA	BDB	BIE	BFO	BFS	BPR
jun-18	24,99	24,54	32,84	19,20	18,77	11,15	9,795	11,40	113.7	378.7	12,04	3,420	14,59	8,080
dic-17	23,67	24,40	32,38	19,19	18,07	10,55	9,627	10,82	128.1	258.0	11,39	3,204	14,32	7,797
dic-16	20,45	20,67	26,26	16,37	15,10	9,323	8,680	9,811	122.1	232.5	10,28	2,616	12,33	7,120
dic-15	18,64	27,67	23,84	14,97	13,47	8,346	7,343	8,895	115.4	332.6	9,229	2,217	9,606	6,523

Elaboración Propia
Fuente: Autoridad de Supervisión del Sistema Financiero

Al 31 de diciembre de 2015, el Sistema Bancario Nacional alcanzó un total de Pasivos de Bs. 151.221,34 millones; siendo el 5,52% (Bs. 8.346,16 millones) aportado por el Banco Ganadero S.A. Al 31 de diciembre de 2016, el Sistema Bancario Nacional registró su Pasivo a valor de Bs. 159.397,68 millones, donde el Banco Ganadero S.A. BANGASA, representó el 5,85% (Bs. 9.323,44 millones) del total. Al 31 de diciembre de 2017,

se registró en el Sistema Bancario Nacional, un Pasivo total de Bs. 185.861,74 millones, conformado en un 5,68% (Bs. 10.555,02 millones) por el Banco Ganadero S.A. BANGASA.

Al 30 junio 2018 de la presente gestión, se registró en el Sistema Bancario Nacional, un Pasivo total de Bs. 191.367,83 millones, conformado en un 5,83% (Bs. 11.158,45 millones) por el Banco Ganadero S.A. BANGASA

9.1.2.1. Obligaciones con el público.

Las Obligaciones con el Público del Banco Ganadero S.A. BANGASA, están compuestas principalmente por: Obligaciones con el Público a la Vista, por Cuentas de Ahorro, a Plazo, Restringidas, a Plazo Fijo con Anotación en Cuenta y Cargos Financieros Devengados por Pagar.

El porcentaje de participación de cada una de las subcuentas descritas en el anterior párrafo se muestra en la Tabla a continuación. Como se puede observar, las Obligaciones con el Público a la Vista y por cuentas de Ahorros fueron históricamente las principales subcuentas aportantes mientras que las Obligaciones con el Público a Plazo, si bien en el 2015 era una de las principales fuentes, mostraron una tendencia negativa en el 2017 llegando a representar solo el 0.05 % del total de las Obligaciones con el Público.

Las Obligaciones con el Público a plazo Fijo con Anotaciones en Cuenta han cobrado fuerza desde el 31 de diciembre de 2015 logrando representar el 43.15% del total de las Obligaciones con el público al 31 de diciembre de 2017.

CUADRO 34: OBLIGACIONES CON EL PÚBLICO
(EXPRESADO EN PORCENTAJE)

DESCRIPCIÓN	dic-15	dic-16	dic-17	jun-18
Obligaciones con el público a la vista	29,14%	25,74%	25,18%	21,65%
Obligaciones con el público por cuentas de ahorros	25,06%	25,19%	24,13%	23,65%
Obligaciones con el público a plazo	18,53%	0,16%	0,05%	0,04%
Obligaciones con el público restringidas	1,82%	3,02%	3,45%	3,48%
Obligaciones con el público a plazo fijo con anotación en cuenta	22,84%	42,39%	43,15%	46,72%
Cargos financieros devengados por pagar	2,62%	3,49%	4,04%	4,47%

Elaboración Propia.
Fuente: Banco Ganadero S.A. BANGASA.

Al 31 de diciembre de 2015 las Obligaciones con el Público del Banco Ganadero S.A. BANGASA ascendieron a Bs. 7.117,68 millones, equivalente al 80,06% de la suma del pasivo y el patrimonio; mientras que al 31 de diciembre de 2016 alcanzó Bs. 7.576,91 millones representando el 76,18% de la suma del pasivo y el patrimonio. Al 31 de diciembre de 2017 registró un total de Bs. 8.695,00 millones, correspondiente al 77,30% de la suma del pasivo y el patrimonio;

Al 30 de junio de la presente gestión, las Obligaciones con el Público sumaron Bs. 8.941,13 millones equivalente al 75,39% de la suma del pasivo y el patrimonio.

GRÁFICO 12: EVOLUCIÓN DE LAS OBLIGACIONES CON EL PÚBLICO (EXPRESADO EN MILLONES DE BOLIVIANOS)

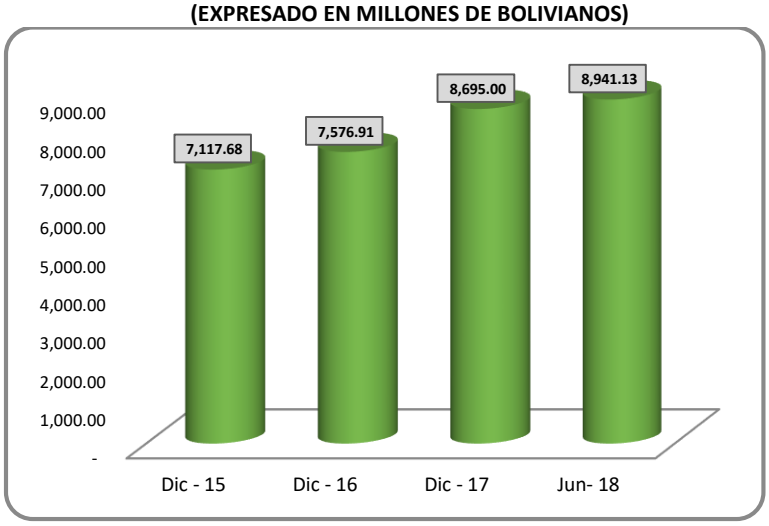

Elaboración Propia.
Fuente: Banco Ganadero S.A. BANGASA.

Entre el 2015 y 2016, las Obligaciones con el Público crecieron en un 6,45% (Bs. 459,24 millones); la fuente principal de este incremento fue la subcuenta de Obligaciones con el Público a Plazo Fijo con Anotación en Cuenta en 97,61% (1.586,65 millones).

Entre las gestiones 2016 y 2017, las Obligaciones con el Público se incrementaron en un 14,76% (Bs. 1.118,09 millones), principalmente al crecimiento en las cuentas de Obligaciones con el Público a Plazo Fijo con Anotación en Cuenta en 16,79% (539,31 millones).

9.1.3. Patrimonio Neto.

El Patrimonio Neto del Banco Ganadero S.A. BANGASA está compuesto por: Capital Social, Aportes no Capitalizados, Reservas y Resultados Acumulados.

El porcentaje de participación de cada una de las subcuentas descritas en el anterior párrafo se muestra en la Tabla a continuación. Como se puede observar, el Capital Social es el principal aportante del Patrimonio Neto.

CUADRO 35: PATRIMONIO NETO (EXPRESADO EN PORCENTAJE)

DESCRIPCIÓN	dic-15	dic-16	dic-17	Jun -18
Capital social	72,25%	71,43%	70,58%	69,82%
Aportes no capitalizados	3,01%	0,00%	0,00%	0,50%
Reservas	9,32%	9,33%	9,82%	11,19%
Resultados acumulados	15,42%	19,24%	19,60%	18,49%

Elaboración Propia
Fuente: Banco Ganadero S.A. BANGASA.

Al 31 de diciembre de 2015 el Patrimonio Neto ascendió a Bs. 544,73 millones, equivalente al 6,13% de la suma del pasivo y el patrimonio; al 31 de diciembre de 2016 registró un total de Bs. 622,78 millones, correspondiente al 6,26% de la suma del pasivo y el patrimonio; al 31 de diciembre de 2017 alcanzó Bs. 693,44 millones representando el 6,16% de la suma del pasivo y el patrimonio.

Al 30 de junio de la presente gestión, el Patrimonio neto sumó a Bs. 701,08 millones equivalente al 5,91% de la suma del pasivo y el patrimonio.

GRÁFICO 13: EVOLUCIÓN DEL PATRIMONIO TOTAL (EXPRESADO EN MILLONES DE BOLIVIANOS)

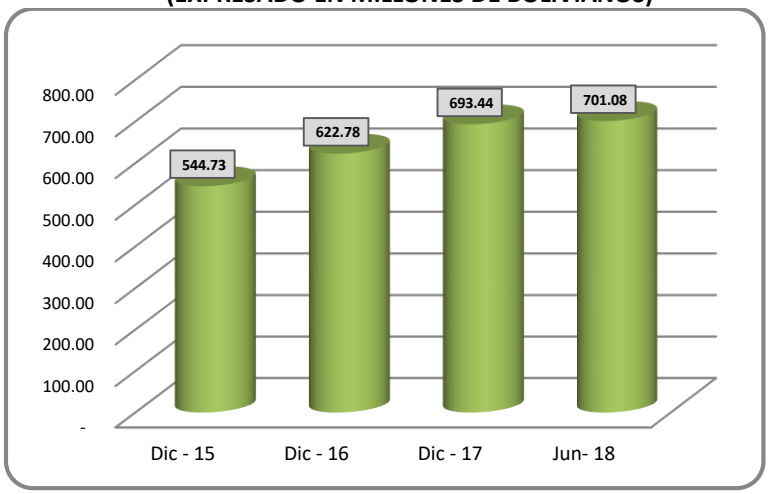

Elaboración Propia
Fuente: Banco Ganadero S.A. BANGASA.

Entre el 2015 y 2016, el Patrimonio Neto creció en un 14,33% (Bs. 78,05 millones); este incremento se debe especialmente y al igual que en la gestión anterior, al incremento en la subcuenta de Capital Social en 13,03% (Bs. 51,28 millones).

Entre las gestiones 2016 y 2017, el Patrimonio Neto se incrementó en un 11,35% (Bs. 70,66 millones), debido principalmente al crecimiento en el Capital Social en 10,03% (Bs. 44,60 millones).

GRÁFICO 14: PATRIMONIO NETO DEL SISTEMA BANCARIO NACIONAL POR EMISOR (EXPRESADO EN PORCENTAJE Y MILLONES DE BOLIVIANOS).

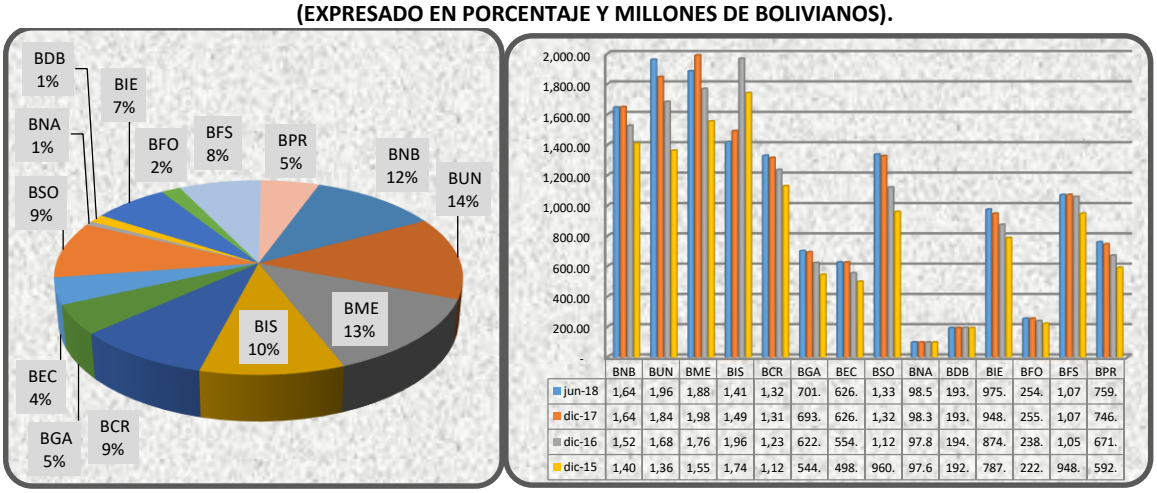

	BNB	BUN	BME	BIS	BCR	BGA	BEC	BSO	BNA	BDB	BIE	BFO	BFS	BPR
jun-18	1,64	1,96	1,88	1,41	1,32	701.	626.	1,33	98.5	193.	975.	254.	1,07	759.
dic-17	1,64	1,84	1,98	1,49	1,31	693.	626.	1,32	98.3	193.	948.	255.	1,07	746.
dic-16	1,52	1,68	1,76	1,96	1,23	622.	554.	1,12	97.8	194.	874.	238.	1,05	671.
dic-15	1,40	1,36	1,55	1,74	1,12	544.	498.	960.	97.6	192.	787.	222.	948.	592.

Elaboración Propia.
Fuente: Autoridad de Supervisión del Sistema Financiero.

Al 31 de diciembre de 2015, el Sistema Bancario Nacional registró su Patrimonio Neto igual a Bs. 12.046,74 millones, donde el Banco Ganadero S.A. representó el 4,52% (Bs. 544,73 millones) del total. Al 31 de diciembre de 2016, el Sistema Bancario Nacional reportó un Patrimonio Neto de Bs. 13.617,00 millones.

El Banco Ganadero S.A. fue participe en un 4,57% (Bs. 622,78 millones). Al 31 de diciembre de 2017, se registró en el Sistema Bancario Nacional, un Patrimonio Neto igual a Bs. 14.257,33 millones, conformado en un 4,86% (Bs. 693,44 millones) por el Banco Ganadero S.A. BANGASA.

Al 30 de Junio de la presente gestión, se registró en el Sistema Bancario Nacional, un Patrimonio Neto igual a Bs. 14.260,84 millones, conformado en un 4,92% (Bs. 701,08 millones) por el Banco Ganadero S.A. BANGASA.

9.2. Estado de Resultados.

9.2.1. Ingresos Financieros.

Las subcuentas que componen los ingresos financieros del Banco Ganadero S.A. son: Disponibilidades, Inversiones Temporarias, Cartera Vigente, Vencida y en Ejecución, Cartera Reprogramada o Reestructurada Vigente, Vencida y en Ejecución, Inversiones Permanentes Financieras y Comisiones de Cartera y Contingente.

El porcentaje de participación de cada una de las subcuentas descritas en el anterior párrafo se muestra en la Tabla a continuación.

Como se puede observar, la cuenta más representativa es la de Productos de Cartera Vigente, la cual alcanza el 85.20% del total de los ingresos financieros al 31 de diciembre de 2015, 88.78% al 31 de diciembre de 2016, al 31 diciembre 2017 registra un 88.05% del total, al 30 de junio de 2018 registra un 87.28% del total

CUADRO 36: INGRESOS FINANCIEROS
(EXPRESADO EN PORCENTAJE)

DESCRIPCIÓN	dic-15	dic-16	dic-17	jun-18
Disponibilidades	0,71%	0,18%	0,05%	0,05%
Inversiones Temporarias	5,72%	2,75%	4,97%	4,95%
Cartera Vigente	85,20%	88,78%	88,05%	87,28%
Cartera Vigente Reprogramada o Reestructurada	1,34%	0,99%	0,88%	1,51%
Cartera Vencida	2,01%	2,87%	2,64%	3,30%
Cartera Vencida Reprogramada o Reestructurada	0,58%	0,80%	0,56%	0,28%
Cartera en Ejecución	0,64%	0,58%	0,40%	0,38%
Cartera en Ejecución Reprogramada o Reestructurada	0,10%	0,13%	0,03%	0,01%
Inversiones Permanentes Financieras	0,00%	0,11%	0,14%	0,43%
Comisiones de Cartera y Contingente	3,70%	2,81%	2,28%	1,79%

Elaboración Propia
Fuente: Banco Ganadero S.A. BANGASA.

Al 31 de diciembre de 2015 los Ingresos Financieros del Banco Ganadero S.A. ascendieron a Bs. 427,67 millones; al 31 de diciembre de 2016 registró un total de Bs. 489,89 millones; mientras que al 31 de diciembre de 2017 alcanzó Bs. 560,17 millones.

Al 30 de junio de la presente gestión, se registró un total de Ingresos Financieros igual a Bs. 310,74 millones.

GRÁFICO 15: EVOLUCIÓN DE LOS INGRESOS FINANCIEROS (EXPRESADO EN MILLONES DE BOLIVIANOS)

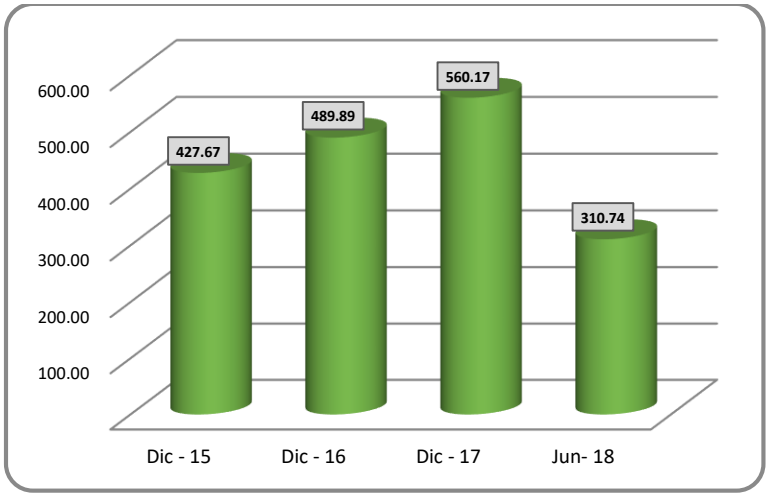

Elaboración Propia
Fuente: Banco Ganadero S.A. BANGASA.

Entre las gestiones 2015 y 2016, los Ingresos Financieros se incrementaron en un 14,55% (Bs. 62,22 millones), debido principalmente y al igual que en la gestión anterior al crecimiento en las cuentas de Productos de Cartera Vigente y Productos por Inversiones Temporarias.

Entre el 2016 y 2017, los Ingresos Financieros aumentaron en un 14,35% (Bs. 70,28 millones); este incremento se debe especialmente al incremento en las cuentas de Productos de Cartera Vigente.

GRÁFICO 16: INGRESOS FINANCIEROS DEL SISTEMA BANCARIO NACIONAL POR EMISOR (EXPRESADO EN PORCENTAJE Y MILLONES DE BOLIVIANOS)

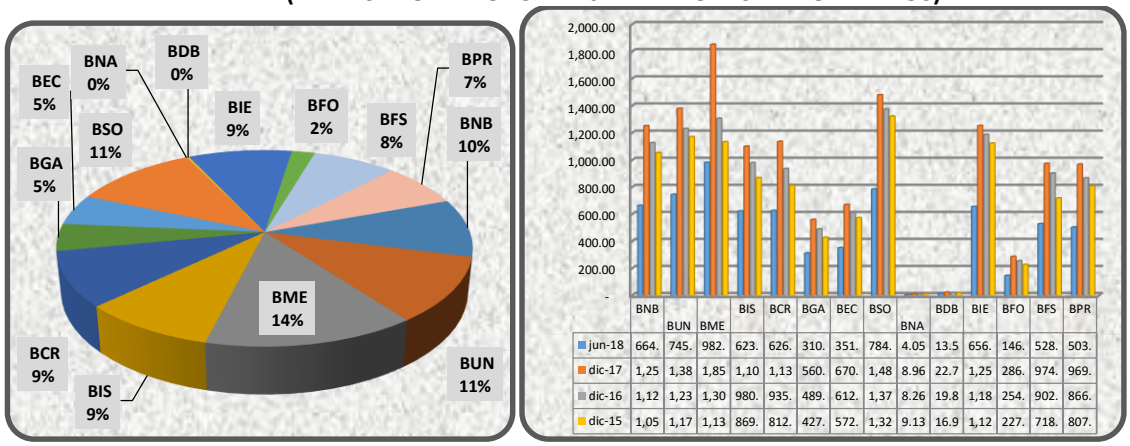

	BNB	BUN	BME	BIS	BCR	BGA	BEC	BSO	BNA	BDB	BIE	BFO	BFS	BPR
jun-18	664.	745.	982.	623.	626.	310.	351.	784.	4.05	13.5	656.	146.	528.	503.
dic-17	1,25	1,38	1,85	1,10	1,13	560.	670.	1,48	8.96	22.7	1,25	286.	974.	969.
dic-16	1,12	1,23	1,30	980.	935.	489.	612.	1,37	8.26	19.8	1,18	254.	902.	866.
dic-15	1,05	1,17	1,13	869.	812.	427.	572.	1,32	9.13	16.9	1,12	227.	718.	807.

Elaboración Propia
Fuente: Autoridad de Supervisión del Sistema Financiero (ASFI).

Al 31 de diciembre de 2015, el Sistema Bancario Nacional registró sus Ingresos Financieros a valor de Bs. 10.266,71 millones, donde el Banco Ganadero S.A. representó el 4,17% (Bs. 427,67 millones) del total. Al 31 de diciembre de 2016 el Sistema Bancario Nacional reportó Ingresos Financieros de Bs. 11.297,95 millones. El Banco Ganadero S.A. fue participe en un 4,34% (Bs. 489,89 millones).

Al 31 de diciembre de 2017, se registró en el Sistema Bancario Nacional, Ingresos Financieros igual a Bs. 12.951,82 millones, conformado en un 4,32% (Bs. 560,17 millones) por el Banco Ganadero S.A. BANGASA. Al 30 de Junio del 2018 de la presente gestión, se registró en el Sistema Bancario Nacional, Ingresos Financieros igual a Bs. 6.941,80 millones, conformado en un 4,48% (Bs. 310,74 millones) por el Banco Ganadero S.A. BANGASA.

9.2.2. Gastos Financieros.

Los Gastos Financieros del Banco Ganadero S.A.BANGASA están compuestos por las siguientes subcuentas: Obligaciones con el Público, Obligaciones con Bancos y Entidades de Financiamiento, Obligaciones Subordinadas y Obligaciones con Empresas con Participación Estatal.

El porcentaje de participación de cada una de las subcuentas descritas en el anterior párrafo se muestra en la Tabla a continuación. Como se puede observar, la cuenta más representativa, dada su actividad principal que es la Intermediación Financiera es la de Obligaciones con el Público, la cual alcanza el 86.66% del total de los gastos financieros al 31 de diciembre de 2015, 76.41% al 31 de diciembre de 2016, al 31 de diciembre de 2017 registra un 73.00% del total. Y finalmente, al 30 de junio de 2018 registra un 74.50% del total.

CUADRO 37: GASTOS FINANCIEROS
(EXPRESADO EN PORCENTAJE)

DESCRIPCIÓN	dic-15	dic-16	dic-17	jun-18
Obligaciones con el Público	86,66%	76,41%	73,00%	74,50%
Obligaciones con Bancos y Entidades de Financiamiento	7,84%	15,99%	17,69%	16,64%
Obligaciones Subordinadas	3,71%	5,83%	6,58%	5,06%
Obligaciones con Empresas con Participación Estatal	1,79%	1,77%	2,72%	3,79%

Elaboración Propia
Fuente: Banco Ganadero S.A. BANGASA.

Al 31 de diciembre de 2015 los Gastos Financieros del Banco Ganadero S.A. BANGASA ascendieron a Bs. 129,17 millones; al 31 de diciembre de 2016 registró un total de Bs. 156,05 millones; mientras que al 31 de diciembre de 2017 alcanzó Bs. 195,43 millones. Al 30 de junio de la presente gestión, se registró un total de Gastos Financieros igual a Bs. 124,86 millones.

GRÁFICO 17: EVOLUCIÓN DE LOS GASTOS FINANCIEROS
(EXPRESADO EN MILLONES DE BOLIVIANOS)

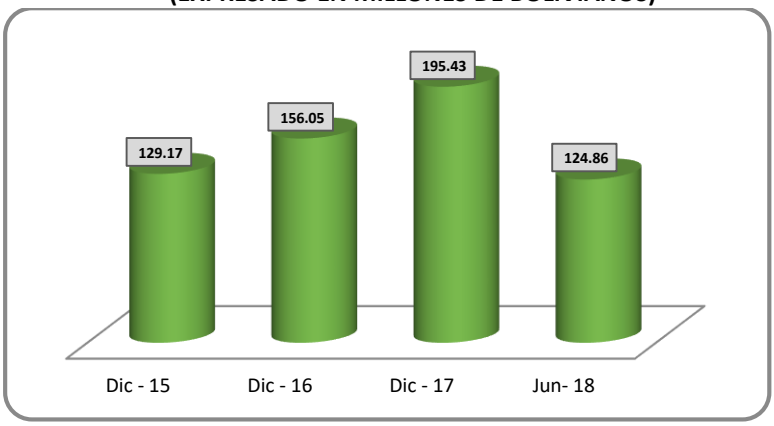

Elaboración Propia
Fuente: Banco Ganadero S.A. BANGASA.

Entre el 2015 y 2016, los Gastos Financieros aumentaron en un 20,81% (Bs. 26,88 millones); el comportamiento que tuvieron las subcuentas de los Gastos Financieros del banco, siendo la más importante, el aumento en la Subcuenta de Obligaciones con el Público. Entre las gestiones 2016 y 2017, los Gastos Financieros se incrementaron en un 25,24% (Bs. 39,38 millones), este incremento se reflejó en todas las subcuentas que componen los Gastos Financieros del Banco, fue similar a la de la anterior gestión siendo el incremento en las Obligaciones con el Público la cuenta más relevante.

9.2.3. Resultado financiero bruto.

El Resultado Financiero Bruto es el resultado de la diferencia entre los Ingresos Financieros y los Cargos Financieros Al 31 de diciembre de 2015 el Resultado Financiero Bruto ascendió a Bs. 298,50 millones; al 31 de diciembre de 2016 registró un total de Bs. 333,85 millones; mientras que al 31 de diciembre de 2017 alcanzó Bs. 364,74 millones. Al 30 de junio de la presente gestión, se registró un total de Resultado Financiero Bruto igual a Bs. 185,88 millones.

GRÁFICO 18: EVOLUCIÓN DEL RESULTADO FINANCIERO BRUTO (EXPRESADO EN MILLONES DE BOLIVIANOS)

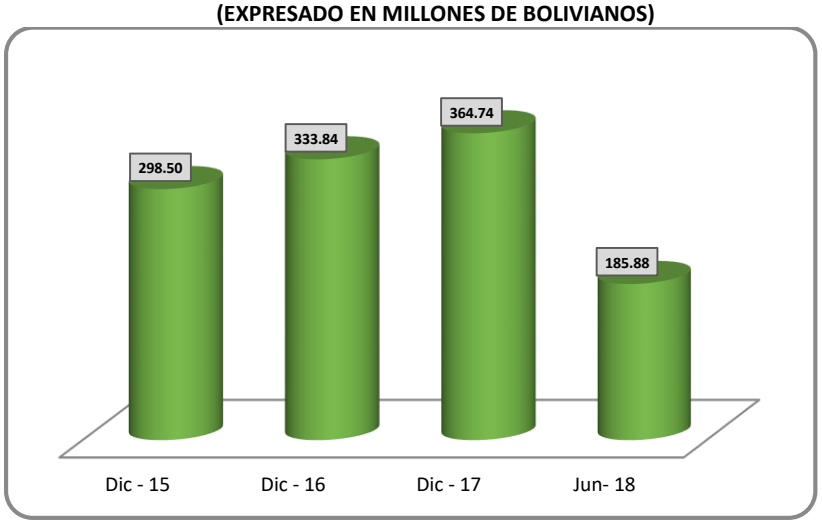

Elaboración Propia
Fuente: Banco Ganadero S.A. BANGASA.

Entre el 2015 y 2016, el Margen Financiero Bruto aumentó en un 11,84% (Bs. 35,34 millones); este crecimiento, es reflejo del favorable comportamiento de los Ingresos Financieros que superaron ligeramente al crecimiento registrado en los Gastos.

Entre las gestiones 2016 y 2017, el Margen Financiero Bruto del Banco Ganadero S.A. se incrementó en un 9,25% (Bs. 30,89 millones); la principal razón del este crecimiento se debe al impacto positivo en los ingresos provenientes del producto de la Cartera Vigente.

9.2.4. Ganancia neta del ejercicio.

La Ganancia Neta del Ejercicio es el ingreso efectivo que obtiene el Banco después de realiza los egresos correspondientes. Al 31 de diciembre de 2015 la Ganancia Neta del Ejercicio del Banco Ganadero S.A. BANGASA ascendió a Bs. 73,41 millones; al 31 de diciembre de 2016 registró un total de Bs. 99,61 millones; mientras que al 31 de diciembre de 2017 alcanzó Bs. 103,81 millones.

Al 30 de junio de la presente gestión, se registró una Ganancia Neta del Ejercicio total de Bs. 41,72 millones.

GRÁFICO 19: EVOLUCIÓN DE LA GANANCIA NETA DEL EJERCICIO (EXPRESADO EN MILLONES DE BOLIVIANOS)

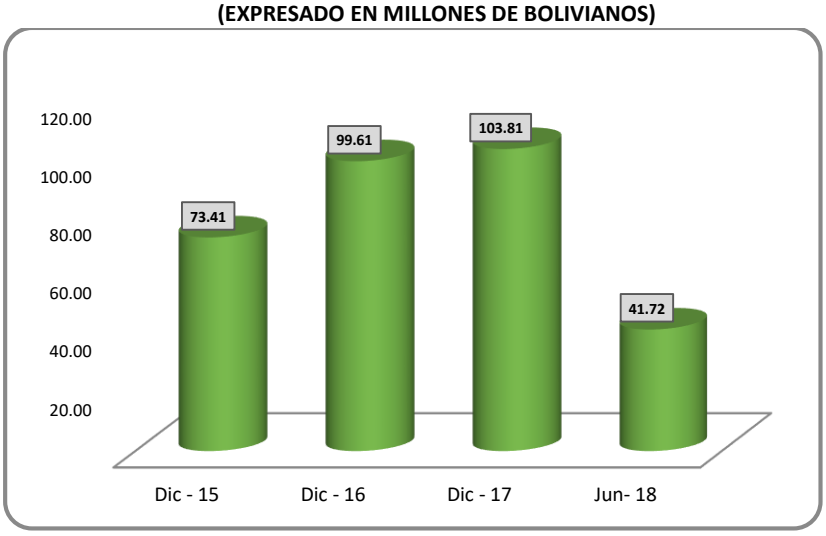

Elaboración Propia
Fuente: Banco Ganadero S.A. BANGASA.

Entre el 2015 y 2016, la Ganancia Neta aumentó en un 35,70% (Bs. 26,20 millones). Como se puede apreciar en el Gráfico anterior, la Ganancia Neta del Ejercicio sigue una tendencia alcista impulsada por el incremento en la Cartera Vigente y mejores Ingresos Operativos correspondientes a las Comisiones por Servicios y las Ganancias por Operaciones de Cambio y Arbitraje.

Entre las gestiones 2016 y 2017, la Ganancia Neta del Ejercicio del Banco Ganadero S.A. se incrementó en un 4,21% (Bs. 4,20 millones); la mejora en el resultado neto responde a mayores Ingresos Financieros por el lado de la Cartera Vigente y mayores Ingresos Operativos por el lado de las Comisiones cobradas por Servicios.

GRÁFICO 20: GANANCIA NETA DEL SISTEMA BANCARIO NACIONAL POR EMISOR (EXPRESADO EN PORCENTAJE Y MILLONES DE BOLIVIANOS)

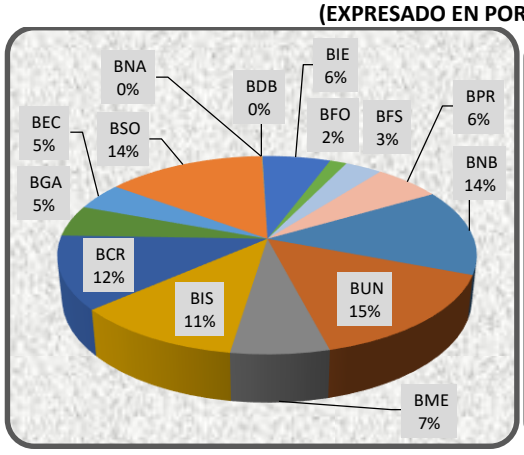

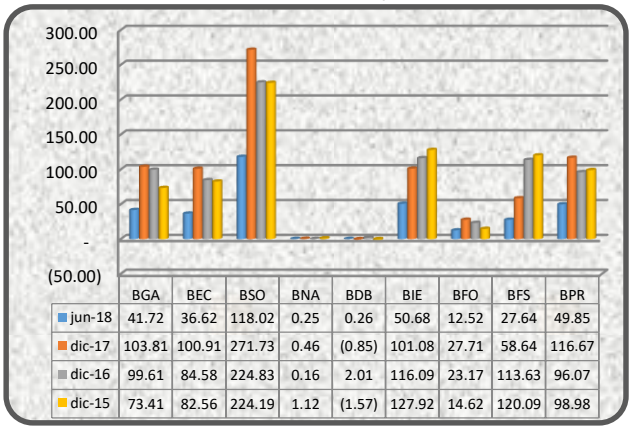

	BGA	BEC	BSO	BNA	BDB	BIE	BFO	BFS	BPR
jun-18	41.72	36.62	118.02	0.25	0.26	50.68	12.52	27.64	49.85
dic-17	103.81	100.91	271.73	0.46	(0.85)	101.08	27.71	58.64	116.67
dic-16	99.61	84.58	224.83	0.16	2.01	116.09	23.17	113.63	96.07
dic-15	73.41	82.56	224.19	1.12	(1.57)	127.92	14.62	120.09	98.98

Elaboración Propia
Fuente: Autoridad de Supervisión del Sistema Financiero.

Al 31 de diciembre de 2015, el Sistema Bancario Nacional registró su Ganancia Neta a valor de Bs. 1.729,80 millones, donde el Banco Ganadero S.A. representó el 4,24% (Bs. 73,41 millones) del total. Al 31 de diciembre

de 2016 el Sistema Bancario Nacional reportó una Ganancia Neta de Bs. 1.965,90 millones. El Banco Ganadero S.A. fue participe en un 5,07% (Bs. 99,61 millones). Al 31 de diciembre de 2017, se registró en el Sistema Bancario Nacional, una ganancia neta de Bs. 2.020,71 millones, conformado en un 5,14% (Bs. 103,81 millones) por el Banco Ganadero S.A. BANGASA.

Al 30 de Junio del 2018 de la presente gestión, se registró en el Sistema Bancario Nacional, una Ganancia Neta de Bs. 820,92 millones, conformado en un 5,08% (Bs. 41,72 millones) por el Banco Ganadero S.A. BANGASA.

9.3. Indicadores Financieros.

9.3.1. Indicadores de liquidez.

Los indicadores de liquidez revelan la capacidad que tiene el Banco Ganadero S.A. para enfrentar sus obligaciones contraídas a corto plazo utilizando su activo líquido y se muestran en el gráfico a continuación

GRÁFICO 21: EVOLUCIÓN DE LOS INDICADORES DE LIQUIDEZ
(EXPRESADO EN PORCENTAJE)

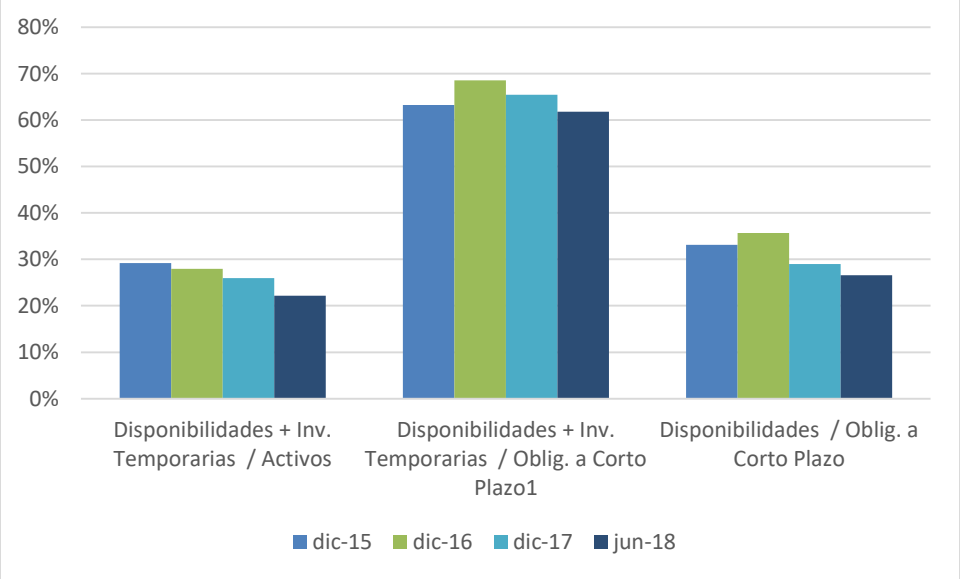

Elaboración: Propia.
Fuente: Banco Ganadero S.A. BANGASA.

La proporción que corresponde a los activos líquidos (Disponibilidades + Inversiones Temporarias) respecto al Activo Total en la gestión 2015 representó el 29,18%, decreciendo a 27,94% en la gestión 2016 y alcanzando el 25,97% al 31 de diciembre de 2017. La disminución en participación que se observa durante el horizonte de tiempo analizado es resultado del incremento de la subcuenta de Cartera en mayor proporción a los activos líquidos dentro del Activo Total.

Los activos líquidos (Disponibilidades + Inversiones Temporarias) respaldan las Obligaciones de Corto Plazo en un 63,28% en la gestión 2015; al 31 de diciembre de 2016 alcanzan un 68,56% y en la gestión 2017 cubren el 65,46%. Asimismo, tomando la cuenta de Disponibilidades como único parámetro de cobertura de las Obligaciones a Corto Plazo y como un indicador de liquidez más severo, concluimos que alcanzan el 33,16%, 35,69% y 29,01% durante las gestiones 2015, 2016 y 2017 respectivamente. La fuente principal de las variaciones observadas entre las gestiones es el crecimiento continuo de las Obligaciones a Corto Plazo.

Al 30 de junio de 2018, el índice de activos líquidos representa el 22,19% del Activo Total y cobertura el 61,82% del total de las Obligaciones a Corto Plazo. Las Disponibilidades respaldan en 26,56% de las Obligaciones a Corto Plazo.

9.3.2. Indicadores de Solvencia.

Los indicadores de Solvencia revelan la capacidad que tiene el Banco Ganadero S.A. para atender el pago de todas sus deudas y compromisos contraídos a largo plazo y se detallan en el gráfico a continuación.

GRÁFICO 22: EVOLUCIÓN DE LOS INDICADORES DE SOLVENCIA (EXPRESADO EN PORCENTAJE)

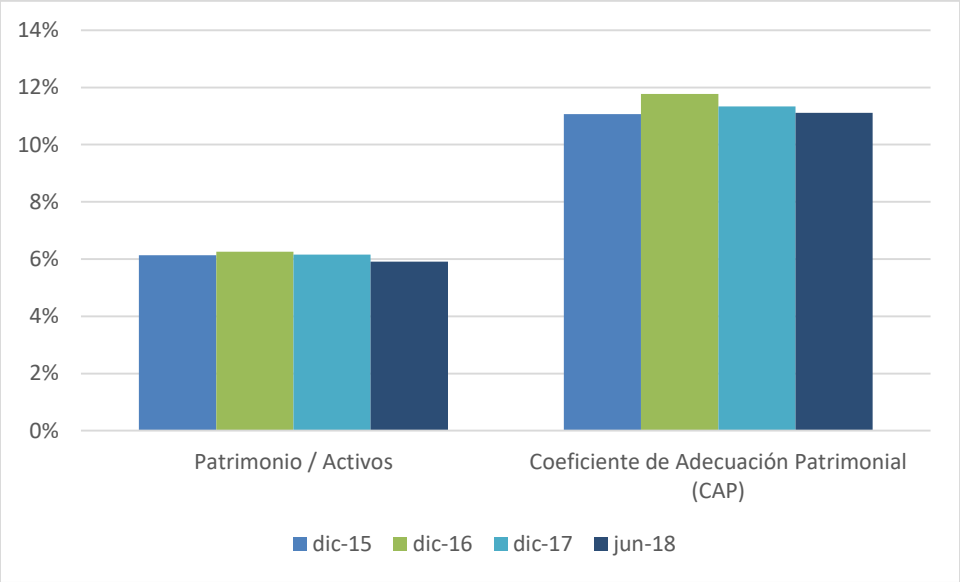

Elaboración Propia
Fuente: Banco Ganadero S.A.BANGASA.

La proporción que corresponde al Patrimonio Neto respecto al Activo Total en la gestión 2015 representó el 6,13%, incrementándose a 6,26% en la gestión 2016 y alcanzando el 6,16% al 31 de diciembre de 2017. La tendencia creciente en participación que se observa durante el horizonte de tiempo analizado es resultado del incremento del Patrimonio, principalmente en la subcuenta de Capital Social, en mayor proporción al Activo Total.

El Coeficiente de Adecuación Patrimonial (CAP) es la relación porcentual entre el Capital Regulatorio y los activos y contingentes ponderados en función de factores de riesgo según la normativa legal vigente. Durante las gestiones 2015, 2016 y 2017, este índice asciende a 11,07%, 11,77% y 11,33%.

Al 30 de junio de 2018, el Patrimonio Neto representa el 5,91% del Activo Total y el Coeficiente de Adecuación Patrimonial (CAP) asciende a 11,11%.

9.3.3. Calidad de la cartera.

Los indicadores de Calidad de Cartera que tiene el Banco Ganadero S.A. BANGASA se detallan en el gráfico a continuación.

GRÁFICO 23: EVOLUCIÓN DE LOS INDICADORES DE CALIDAD DE LA CARTERA (EXPRESADO EN PORCENTAJE)

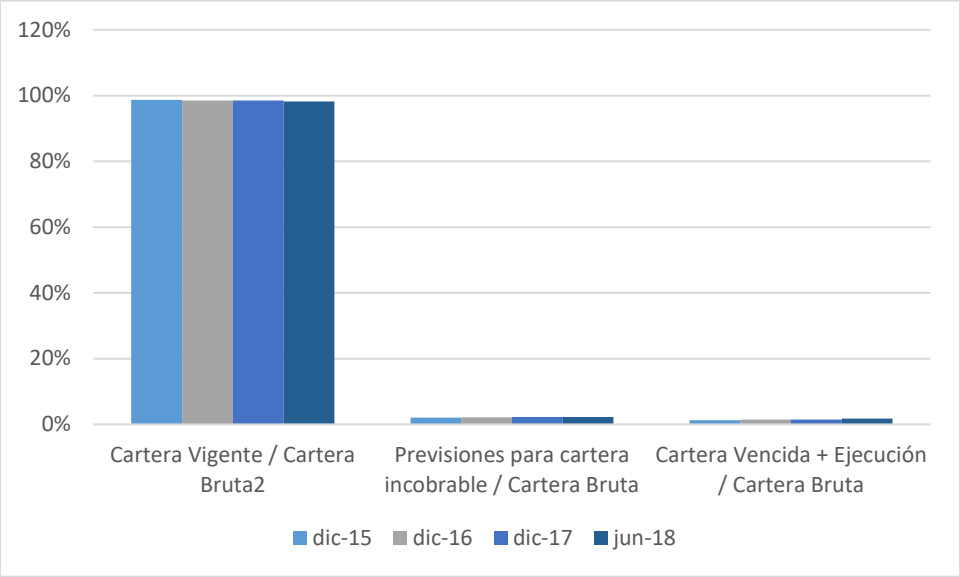

Elaboración Propia.
Fuente: Banco Ganadero S.A. BANGASA.

La proporción que corresponde a la Cartera Vigente respecto a la Cartera Bruta en la gestión 2015 representó el 98,74%, disminuyendo a 98,52% en la gestión 2016 y alcanzando el 98,54% al 31 de diciembre de 2017. La tendencia decreciente en participación que se observa durante el horizonte de tiempo analizado nos muestra el nivel de mora se incrementa en mayor cuantía que la Cartera Vigente.

El indicador de Cobertura de Cartera, expresado por las Previsiones para cartera incobrable entre la Cartera Bruta, representa un 2,02% en la gestión 2015; al 31 de diciembre de 2016 alcanza un 2,16% y en la gestión 2017 un 2,26%. Asimismo, el índice de Mora del Banco, expresado por la relación Cartera Vencida + Ejecución / Cartera Bruta, muestra un comportamiento estable y alcanza el 1,26%, 1,48% y 1,46% durante las gestiones 2015, 2016 y 2017 respectivamente. Estos dos índices son explicados por el reducido porcentaje de Cartera en mora que tiene el Banco.

Al 30 de junio de 2018, la Cartera Vigente representa el 98,26% de la Cartera Bruta. El índice de Cobertura de cartera asciende a 2,26% y el índice de mora es igual a 1,74%.

9.3.4. Indicadores de financiamiento

Los indicadores de Financiamiento detallan el grado de participación de las diferentes fuentes de financiamiento que tiene el Banco Ganadero S.A. para cubrir sus necesidades financieras y se detallan en el gráfico a continuación.

GRÁFICO 24: EVOLUCIÓN DE LOS INDICADORES DE FINANCIAMIENTO (EXPRESADO EN PORCENTAJE)

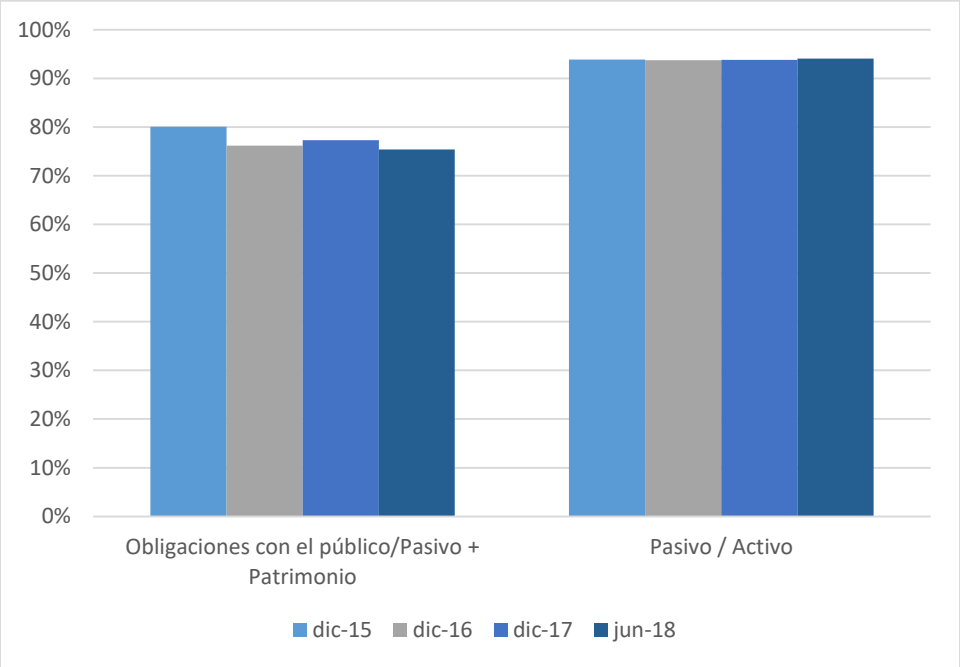

Elaboración Propia
Fuente: Banco Ganadero S.A. BANGASA.

La proporción que corresponde a las Obligaciones con el Público respecto a la sumatoria del Pasivo Total y Patrimonio Neto en la gestión 2015 representó el 80,06%, disminuyendo a 76,18% en la gestión 2016 y alcanzando el 77,30% al 31 de diciembre de 2017. Este indicador muestra un comportamiento estable durante las gestiones analizadas y nos indica que la principal fuente de financiamiento con la que cuenta el Banco son los depósitos realizados por el público.

La razón de endeudamiento, expresada por el Pasivo Total entre el Activo Total, representa un 93,87% en la gestión 2015; al 31 de diciembre de 2016 alcanza un 93,74% y en la gestión 2017 un 93,84%. Este índice nos muestra que casi la totalidad del Activo Total está financiada por Deuda.

Al 30 de junio de 2018, las Obligaciones con el Público representan el 75,39% de la sumatoria del Pasivo Total y Patrimonio Neto y La razón de endeudamiento asciende a 94,09%. Ambos índices muestran similar comportamiento al de las gestiones pasadas.

9.3.5. Eficiencia administrativa

Los indicadores de Eficiencia Administrativa miden el grado de eficiencia en la utilización de los recursos con los que cuenta el Banco Ganadero S.A. BANGASA y se detallan en el gráfico a continuación:

GRÁFICO 25: EVOLUCIÓN DE LOS INDICADORES DE EFICIENCIA ADMINISTRATIVA (EXPRESADO EN PORCENTAJE)

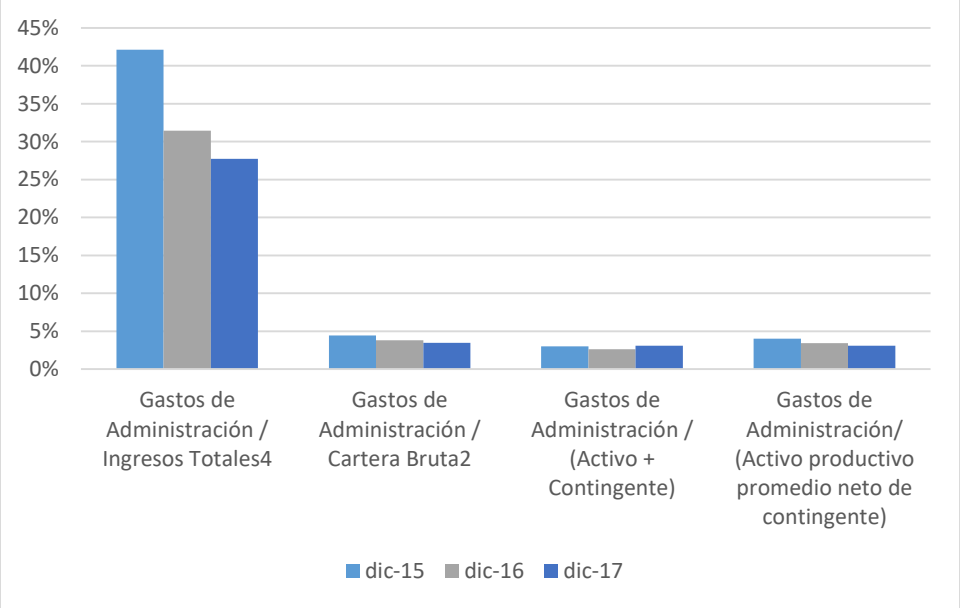

Elaboración Propia.
Fuente: Banco Ganadero S.A. BANGASA.

La proporción que corresponde a los Gastos de Administración respecto a los Ingresos Totales en la gestión 2015 representó el 42,10%, disminuyéndose a 31,44% en la gestión 2016 y alcanzando el 27,72% al 31 de diciembre de 2017. La tendencia decreciente en participación que se observa durante el horizonte de tiempo analizado es resultado de la mejora en eficiencia para la generación de ingresos representada en su incremento en mayor cuantía que en la cuenta de Gastos Administrativos.

La participación de Los Gastos de Administración respecto a la Cartera Bruta asciende al 4,43% en la gestión 2015; al 31 de diciembre de 2016 alcanzan un 3,81% y en la gestión 2017 un 3,47%. El comportamiento que muestra es resultado del incremento de la subcuenta de Cartera Vigente en mayor proporción a los Gastos de Administración.

La proporción de Los Gastos de Administración respecto a la sumatoria del Activo Total más Contingente asciende al 3,03% en la gestión 2015; al 31 de diciembre de 2016 alcanzan un 2,64% y en la gestión 2017 un 3,09%. Este indicador muestra un comportamiento estable durante las gestiones analizadas.

El último índice de Eficiencia Administrativa analizado es la proporción de Gastos de Administración respecto al Activo Productivo Promedio Neto de Contingente, que alcanza el 4,03%, 3,43% y 3,09% durante las gestiones 2015, 2016 y 2017 respectivamente. La fuente principal de las variaciones observadas entre las gestiones es el crecimiento continuo del Activo Productivo Promedio Neto de Contingente.

9.3.6. Indicadores de rentabilidad

Los indicadores de Rentabilidad detallan la efectividad en la administración que tiene el Banco Ganadero S.A. BANGASA para el control de sus gastos y generación de utilidades. Los índices principales se detallan en el gráfico a continuación.

GRÁFICO 26: EVOLUCIÓN DE LOS INDICADORES DE RENTABILIDAD (EXPRESADO EN PORCENTAJE)

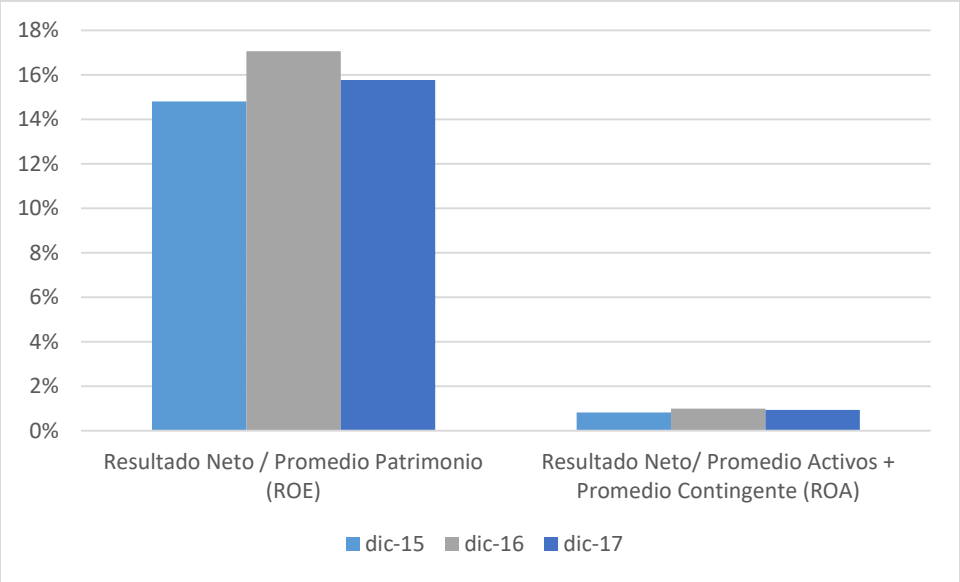

Elaboración Propia
Fuente: Banco Ganadero S.A. BANGASA.

El ROE, expresado por el Resultado Neto entre el Patrimonio Neto Promedio, en la gestión 2015 representó el 14,81%, incrementándose a 17,06% en la gestión 2016 y alcanzando el 15,77% al 31 de diciembre de 2017. El incremento durante las gestiones 2015 y 2016 es resultado del crecimiento de la Ganancia Neta en mayor proporción que el crecimiento del Patrimonio Promedio obtuvo como resultado el incremento que presentó el ROE.

El ROA, expresado por el Resultado Neto entre la sumatoria del Promedio de Activos y Promedio de Contingente en la gestión 2015 representó el 0,83%, incrementándose a 1,00% en la gestión 2016 y alcanzando 0,94% al 31 de diciembre de 2017.

9.4. Compromisos Financieros

A. Coeficiente de Adecuación Patrimonial

CAP ≥ 11%

B. Índice de Liquidez

$$\frac{Disponibilidades + Inversiones\ Temporarias}{Obligaciones\ con\ el\ Público\ a\ la\ Vista + Obligaciones\ con\ el\ Público\ por\ Cuentas\ de\ Ahorro} = \geq\ 50\%$$

C. Índice de cobertura de previsiones sobre cartera en mora

$$\frac{\begin{array}{c}Previsión\ para\ Incobrabilidad\ de\ Cartera + Previsión\ para \\ Activos\ Contingentes + Previsión\ Genérica\ Cíclica + Previsiones \\ Genéricas\ Voluntarias\ para\ Pérdidas\ Futuras\ aún\ no\ Identificadas\end{array}}{\begin{array}{c}Cartera\ Vencida + Cartera\ en\ Ejecución + Cartera\ Reprogramada \\ o\ Reestructurada\ Vencida + \ Cartera\ Reprogramada\ o \\ Reestructurada\ en\ Ejecución\end{array}} = \geq \ 100\%$$

CUADRO 38: INDICADORES DE COMPROMISO FINANCIERO
(EXPRESADO EN PORCENTAJE)

INDICADOR DE COMPROMISO FINANCIERO	dic-15	dic-16	dic-17	jun-18
a) Coeficiente de Adecuación Patrimonial	11.20%	11.09%	11.51%	11.06%
b) Índice de Liquidez	69.13%	70.22%	69.77%	67.29%
c) Índice de cobertura de previsiones sobre cartera en mora	191.89%	170.57%	174.87%	164.49%

Elaboración Propia.
Fuente: Banco Ganadero S.A. BANGASA.

9.5. Cambios en los responsables y revisión de la información financiera.

Durante los últimos dos (2) años no se ha producido la renuncia o destitución de los principales funcionarios responsables del área contable ni del área de auditoría.

Durante las tres últimas gestiones, Banco Ganadero S.A. BANGASA contó con Dictámenes de Auditoría Externa, sin salvedades.

La empresa encargada de auditar los Estados Financieros del Banco Ganadero S.A. BANGASA al 31 de diciembre de 2015 y al 31 de diciembre de 2016 fue PricewaterhouseCoopers S.R.L. Bajo el cumplimiento de políticas internas del Banco no se realizó el cambio de empresa de Auditoria externa. Al 31 de diciembre de 2017 auditados por Ernst & Young Ltda. Y los Estados Financieros al 30 de junio 2018 auditados internamente.

9.6. Información Financiera.

CUADRO 39: BALANCE GENERAL
(EXPRESADO EN MILES DE BOLIVIANOS)

DESCRIPCIÓN	dic.-15	dic.-16	dic.-17	jun.-18
ACTIVO				
Disponibilidades	1.359.285	1.446.580	1.294.486	1.130.667
Inversiones temporarias	1.234.817	1.331.981	1.626.791	1.501.298
Cartera	6.014.617	6.837.840	7.784.432	8.268.367
Cartera vigente	*5.847.484*	*6.652.531*	*7.613.478*	7.973.281
Cartera vencida	*15.706*	*13.676*	*17.986*	32.623
Cartera en ejecución	*41.966*	*69.217*	*77.622*	*94.009*
Cartera reprogramada vigente o reestructurada vigente	*127.517*	*132.432*	*117.471*	*215.155*
Cartera reprogramada vencida o reestructurada vencida	*228*	*1.352*	*129*	*6.818*
Cartera reprogramada en ejecución o reestructurada en ejecución	*18.173*	*17.452*	*18.797*	*11.745*
Productos devengados por cobrar sobre cartera	*46.592*	*57.527*	*68.546*	*73.551*
Previsión para cartera incobrable	*(83.048)*	*(106.347)*	*(129.597)*	*(138.815)*
Otras cuentas por cobrar	66.134	56.742	74.805	57.720
Bienes realizables	2.890	7.525	10.778	7.122
Inversiones permanentes	12.325	34.083	204.046	627.382
Bienes de uso	176.191	192.359	222.388	246.652
Otros activos	24.632	39.116	30.742	20.320
TOTAL ACTIVO	**8.890.892**	**9.946.225**	**11.248.468**	**11.859.527**
PASIVO				
Obligaciones con el público	7.117.677	7.576.915	8.695.001	8.941.129
Obligaciones con el público a la vista	*2.074.004*	*1.950.326*	*2.189.833*	*1.935.512*
Obligaciones con el público por cuentas de ahorros	*1.783.557*	*1.908.850*	*2.098.191*	*2.114.700*
Obligaciones con el público a plazo	*1.318.755*	*12.282*	*4.747*	*3.493*
Obligaciones con el público restringidas	*129.469*	*228.681*	*299.706*	*311.095*
Obligaciones con el público a plazo fijo con anotación en cuenta	*1.625.519*	*3.212.170*	*3.751.479*	*4.176.978*
Cargos financieros devengados por pagar	*186.373*	*264.607*	*351.045*	*399.350*
Obligaciones con instituciones fiscales	-	-	-	-
Obligaciones con bancos y entidades de financiamiento	639.867	1.017.752	1.123.557	1.506.386
Otras cuentas por pagar	130.012	231.775	230.683	165.927
Previsiones	90.853	95.044	100.884	105.854
Obligaciones subordinadas	148.135	212.686	212.846	209.318
Obligaciones con empresas con participación estatal	219.618	189.271	192.053	229.840
TOTAL PASIVO	**8.346.160**	**9.323.444**	**10.555.024**	**11.158.452**
PATRIMONIO				
Capital social	393.588	444.867	489.467	489.467
Aportes no capitalizados	16.400	1	1	3.501
Reservas	50.768	58.109	68.073	78.464
Resultados acumulados	83.976	119.804	135.904	129.644
TOTAL PATRIMONIO	**544.732**	**622.781**	**693.444**	**701.075**
TOTAL PASIVO Y PATRIMONIO	**8.890.892**	**9.946.225**	**11.248.468**	**11.859.527**
Cuentas contingentes deudoras	**576.714**	**481.237**	**447.788**	**398.367**
Cuentas de orden deudoras	**15.486.910**	**17.617.920**	**18.927.260**	**19.834.928**

Elaboración Propia.
Fuente: Banco Ganadero S.A., BANGASA.

CUADRO 40: BALANCE GENERAL: ANÁLISIS VERTICAL
(EXPRESADO EN PORCENTAJE)

DESCRIPCIÓN	dic.-15	dic.-16	dic.-17	jun.-18
Disponibilidades	15,29%	14,54%	11,51%	9,53%
Inversiones temporarias	13,89%	13,39%	14,46%	12,66%
Cartera	67,65%	68,75%	69,20%	69,72%
Otras cuentas por cobrar	0,74%	0,57%	0,67%	0,49%
Bienes realizables	0,03%	0,08%	0,10%	0,06%
Inversiones permanentes	0,14%	0,34%	1,81%	5,29%
Bienes de uso	1,98%	1,93%	1,98%	2,08%
Otros activos	0,28%	0,39%	0,27%	0,17%
PASIVO				
Obligaciones con el público	80,06%	76,18%	77,30%	75,39%
Obligaciones con el público a la vista	23,33%	19,61%	19,47%	16,32%
Obligaciones con el público por cuentas de ahorros	20,06%	19,19%	18,65%	17,83%
Obligaciones con el público a plazo	14,83%	0,12%	0,04%	0,03%
Obligaciones con el público restringidas	1,46%	2,30%	2,66%	2,62%
Obligaciones con el público a plazo fijo con anotación en cuenta	18,28%	32,30%	33,35%	35,22%
Cargos financieros devengados por pagar	2,10%	2,66%	3,12%	3,37%
Obligaciones con instituciones fiscales	0,00%	0,00%	0,00%	0,00%
Obligaciones con bancos y entidades de financiamiento	7,20%	10,23%	9,99%	12,70%
Otras cuentas por pagar	1,46%	2,33%	2,05%	1,40%
Previsiones	1,02%	0,96%	0,90%	0,89%
Obligaciones subordinadas	1,67%	2,14%	1,89%	1,76%
Obligaciones con empresas con participación estatal	2,47%	1,90%	1,71%	1,94%
TOTAL PASIVO	**93,87%**	**93,74%**	**93,84%**	**94,09%**
PATRIMONIO				
Capital social	4,43%	4,47%	4,35%	4,13%
Aportes no capitalizados	0,18%	0,00%	0,00%	0,03%
Reservas	0,57%	0,58%	0,61%	0,66%
Resultados acumulados	0,94%	1,20%	1,21%	1,09%
TOTAL PATRIMONIO	**6,13%**	**6,26%**	**6,16%**	**5,91%**
TOTAL PASIVO Y PATRIMONIO	**100,00%**	**100,00%**	**100,00%**	**100,00%**

Elaboración Propia
Fuente: Banco Ganadero S.A. BANGASA.

CUADRO 41: BALANCE GENERAL: ANÁLISIS HORIZONTAL
(EXPRESADO EN MILES DE BOLIVIANOS Y PORCENTAJE)

PERIODOS	31-dic-15 vs. 31-dic-16		31-dic-16 vs. 31-dic17	
VARIACIÓN	ABSOLUTA	RELATIVA	ABSOLUTA	RELATIVA
ACTIVO				
Disponibilidades	87.295	6,42%	(152.093)	(10,51%)
Inversiones temporarias	97.164	7,87%	294.810	22,13%
Cartera	823.222	13,69%	946.592	13,84%
Cartera vigente	*805.046*	13,77%	*960.947*	14,44%
Cartera vencida	*(2.030)*	(12,92%)	*4.310*	31,52%
Cartera en ejecución	*27.250*	64,93%	*8.405*	12,14%
Cartera reprogramada vigente o reestructurada vigente	*4.916*	3,85%	*(14.961)*	(11,30%)
Cartera reprogramada vencida o reestructurada vencida	*1.124*	492,54%	*(1.223)*	(90,44%)
Cartera reprogramada en ejecución o reestructurada en ejecución	*(720)*	(3,96%)	*1.344*	7,70%
Productos devengados por cobrar sobre cartera	*10.935*	23,47%	*11.019*	19,15%
Previsión para cartera incobrable	*(23.299)*	28,05%	*(23.249)*	21,86%
Otras cuentas por cobrar	(9.392)	(14,20%)	18.063	31,83%
Bienes realizables	4.635	160,35%	3.253	43,24%
Inversiones permanentes	21.758	176,53%	169.963	498,67%
Bienes de uso	16.168	9,18%	30.029	15,61%
Otros activos	14.484	58,80%	(8.374)	(21,41%)
TOTAL ACTIVO	**1.055.333**	**11,87%**	**1.302.243**	**13,09%**
PASIVO				
Obligaciones con el público	459.238	6,45%	1.118.087	14,76%
Obligaciones con el público a la vista	(123.678)	(5,96%)	*239.507*	12,28%
Obligaciones con el público por cuentas de ahorros	125.293	7,02%	*189.341*	9,92%
Obligaciones con el público a plazo	(1.306.473)	(99,07%)	*(7.535)*	(61,35%)
Obligaciones con el público restringidas	99.212	76,63%	*71.025*	31,06%
Obligaciones con el público a plazo fijo con anotación en cuenta	1.586.651	97,61%	*539.310*	16,79%
Cargos financieros devengados por pagar	78.234	41,98%	*86.438*	32,67%
Obligaciones con instituciones fiscales		-		-
Obligaciones con bancos y entidades de financiamiento	377.886	59,06%	105.804	10,40%
Otras cuentas por pagar	101.764	78,27%	(1.093)	(0,47%)
Previsiones	4.191	4,61%	5.840	6,14%
Obligaciones subordinadas	64.551	43,58%	160	0,08%
Obligaciones con empresas con participación estatal	(30.346)	(13,82%)	2.782	1,47%
TOTAL PASIVO	**977.284**	**11,71%**	**1.231.580**	**13,21%**
PATRIMONIO				
Capital social	51.279	13,03%	44.600	10,03%
Aportes no capitalizados	(16.399)	(100,00%)		-
Reservas	7.341	14,46%	9.964	17,15%
Resultados acumulados	35.828	42,66%	16.100	13,44%
TOTAL PATRIMONIO	**78.049**	**14,33%**	**70.663**	**11,35%**
TOTAL PASIVO Y PATRIMONIO	**1.055.333**	**11,87%**	**1.302.243**	**13,09%**

Elaboración Propia

Fuente: Banco Ganadero S.A. BANGASA.

CUADRO 42: ESTADO DE RESULTADOS
(EXPRESADO EN MILES DE BOLIVIANOS)

PERÍODO	31-dic.-15	31-dic.-16	31-dic.-17	30-jun.-18
Ingresos financieros	427.671	489.890	560.166	310.743
(-) Gastos financieros	129.167	156.046	195.428	124.864
Resultado financiero bruto	**298.504**	**333.844**	**364.737**	**185.879**
Otros ingresos operativos	208.918	344.579	422.846	208.474
(-) Otros gastos operativos	111.551	210.296	285.745	151.004
Resultado de operación bruto	**395.871**	**468.127**	**501.838**	**243.350**
Recuperación de activos financieros	15.683	47.939	18.687	6.022
(-) Cargos por incobrabilidad y desvalorización de activos financieros	29.749	77.610	63.074	23.736
Resultado de operación después de incobrables	**381.805**	**438.456**	**457.451**	**225.635**
(-) Gastos de administración	268.027	262.336	272.453	150.109
Resultado de operación neto	**113.778**	**176.120**	**184.998**	**75.526**
Ajuste por diferencia de cambio y mantenimiento de valor	489	- 315	31	73
Resultado neto del ejercicio antes de ajustes de gestiones anteriores	**114.266**	**175.806**	**185.029**	**75.599**
Ingresos de gestiones anteriores	-	-	-	-
(-) Gastos de gestiones anteriores	-	244	-	-
Resultado antes de impuestos y ajuste contable por efecto de la inflación	**114.266**	**175.562**	**185.029**	**75.599**
Ajuste contable por efectos de la inflación	-	-	-	-
Resultado antes de impuestos	**114.266**	**175.562**	**185.029**	**75.599**
(-) Impuesto sobre las utilidades de las empresas (IUE)	40.859	75.952	81.221	33.882
Resultado Neto de la Gestión	**73.407**	**99.610**	**103.808**	**41.717**

Elaboración Propia
Fuente: Banco Ganadero S.A.BANGASA.

CUADRO 43: ESTADO DE RESULTADOS: ANÁLISIS VERTICAL
(EXPRESADO EN PORCENTAJE)

PERÍODO	31-dic.-15	31-dic.-16	31-dic.-17	30-jun.-18
Ingresos financieros	100,00%	100,00%	100,00%	100,00%
(-) Gastos financieros	30,20%	31,85%	34,89%	40,18%
Resultado financiero bruto	**69,80%**	**68,15%**	**65,11%**	**59,82%**
Otros ingresos operativos	48,85%	70,34%	75,49%	67,09%
(-) Otros gastos operativos	26,08%	42,93%	51,01%	48,59%
Resultado de operación bruto	**92,56%**	**95,56%**	**89,59%**	**78,31%**
Recuperación de activos financieros	3,67%	9,79%	3,34%	1,94%
(-) Cargos por incobrabilidad y desvalorización de activos financieros	6,96%	15,84%	11,26%	7,64%
Resultado de operación después de incobrables	**89,28%**	**89,50%**	**81,66%**	**72,61%**
(-) Gastos de administración	62,67%	53,55%	48,64%	48,31%
Resultado de operación neto	**26,60%**	**35,95%**	**33,03%**	**24,30%**
Ajuste por diferencia de cambio y mantenimiento de valor	0,11%	-0,06%	0,01%	0,02%
Resultado neto del ejercicio antes de ajustes de gestiones anteriores	**26,72%**	**35,89%**	**33,03%**	**24,33%**
Ingresos de gestiones anteriores	0,00%	0,00%	0,00%	0,00%
(-) Gastos de gestiones anteriores	0,00%	0,05%	0,00%	0,00%
Resultado antes de impuestos y ajuste contable por efecto de la inflación	**26,72%**	**35,84%**	**33,03%**	**24,33%**
Ajuste contable por efectos de la inflación	0,00%	0,00%	0,00%	0,00%
Resultado antes de impuestos	**26,72%**	**35,84%**	**33,03%**	**24,33%**
(-) Impuesto sobre las utilidades de las empresas (IUE)	9,55%	15,50%	14,50%	10,90%
Resultado Neto de la Gestión	**17,16%**	**20,33%**	**18,53%**	**13,42%**

Elaboración Propia
Fuente: Banco Ganadero S.A., BANGASA.

CUADRO 44: ESTADO DE RESULTADOS: ANÁLISIS HORIZONTAL
(EXPRESADO EN MILES DE BOLIVIANOS Y PORCENTAJE)

PERIODOS	31-dic-15 vs. 31-dic-16		31-dic-16 vs. 31-dic-17	
VARIACIÓN	ABSOLUTA	RELATIVA	ABSOLUTA	RELATIVA
Ingresos financieros	62.219	14,55%	70.276	14,35%
(-) Gastos financieros	26.879	20,81%	39.382	25,24%
Resultado financiero bruto	**35.340**	**11,84%**	**30.893**	**9,25%**
Otros ingresos operativos	135.661	64,93%	78.268	22,71%
(-) Otros gastos operativos	98.745	88,52%	75.450	35,88%
Resultado de operación bruto	**72.256**	**18,25%**	**33.712**	**7,20%**
Recuperación de activos financieros	32.257	205,68%	(29.252)	-61,02%
(-) Cargos por incobrabilidad y desvalorización de activos financieros	47.861	160,88%	(14.536)	-18,73%
Resultado de operación después de incobrables	**56.652**	**14,84%**	**18.995**	**4,33%**
(-) Gastos de administración	(5.691)	-2,12%	10.117	3,86%
Resultado de operación neto	**62.343**	**54,79%**	**8.877**	**5,04%**
Ajuste por diferencia de cambio y mantenimiento de valor	(803)	(164,45%)	346	(109,90%)
Resultado neto del ejercicio antes de ajustes de gestiones anteriores	**61.539**	**53,86%**	**9.223**	**5,25%**
Ingresos de gestiones anteriores		-		-
(-) Gastos de gestiones anteriores	243,78	-	(244)	(100,00%)
Resultado antes de impuestos y ajuste contable por efecto de la inflación	**61.296**	**53,64%**	**9.467**	**5,39%**
Ajuste contable por efectos de la inflación	-	-	-	-
Resultado antes de impuestos	**61.296**	**53,64%**	**9.467**	**5,39%**
(-) Impuesto sobre las utilidades de las empresas (IUE)	35.093	85,89%	5.269	6,94%
Resultado Neto de la Gestión	**26.203**	**35,70%**	**4.198**	**4,21%**

Elaboración Propia
Fuente: Banco Ganadero S.A., BANGASA.

CUADRO 45: INDICADORES FINANCIEROS
(EXPRESADO EN PORCENTAJE)

Fórmula	dic-15	dic-16	dic-17	jun-18
INDICADORES DE LIQUIDEZ				
Disponibilidades + Inv. Temporarias / Activos	29,18%	27,94%	25,97%	22,19%
Disponibilidades + Inv. Temporarias / Oblig. a Corto Plazo[1]	63,28%	68,56%	65,46%	61,82%
Disponibilidades / Oblig. a Corto Plazo	33,16%	35,69%	29,01%	26,56%
INDICADORES DE SOLVENCIA				
Patrimonio / Activos	6,13%	6,26%	6,16%	5,91%
Coeficiente de Adecuación Patrimonial (CAP)	11,07%	11,77%	11,33%	11,11%
CALIDAD DE CARTERA				
Cartera Vigente / Cartera Bruta[2]	98,74%	98,52%	98,54%	98,26%
Previsiones para cartera incobrable / Cartera Bruta	2,02%	2,16%	2,26%	2,26%
Cartera Vencida + Ejecución / Cartera Bruta	1,26%	1,48%	1,46%	1,74%
INDICADORES DE FINANCIAMIENTO				
Obligaciones con el público/Pasivo + Patrimonio	80,06%	76,18%	77,30%	75,39%
Pasivo / Activo	93,87%	93,74%	93,84%	94,09%
EFICIENCIA ADMINISTRATIVA				
Gastos de Administración / Ingresos Totales[4]	42,10%	31,44%	27,72%	
Gastos de Administración / Cartera Bruta[2]	4,43%	3,81%	3,47%	
Gastos de Administración / (Activo + Contingente)	3,03%	2,64%	2,46%	
Gastos de Administración/ (Activo productivo promedio neto de contingente)	4,03%	3,43%	3,09%	
INDICADORES DE RENTABILIDAD[3]				
Resultado Neto / Promedio Patrimonio (ROE)	14,81%	17,06%	15,77%	
Resultado Neto/ Promedio Activos + Promedio Contingente (ROA)	0,83%	1,00%	0,94%	

[1] Obligaciones a Corto Plazo = Obligaciones con el público a la vista + caja de ahorro + DPFs a 30 días.

[2] Cartera Bruta = Cartera vigente + Cartera vencida + Cartera en ejecución + Cartera reprogramada vigente + Cartera reprogramada vencida + Cartera reprogramada en ejecución

[3] El promedio del patrimonio, activos y contingente, se obtiene de la suma de los saldos de la gestión terminada más los saldos de una gestión anterior, dividido entre dos.

[4]Ingresos Totales = Ingresos financieros + Otros ingresos operativos

Elaboración Propia

Fuente: Banco Ganadero S.A., BANGASA.

ANEXOS

ANEXO I
INFORME DE CALIFICACIÓN DE RIESGO

AESARATINGS
Calificadora de Riesgo asociada a FitchRatings

Edificio Plaza 15, Piso 5, Oficina 5D
Calle 15 N° 8054, Calacoto
T+591 2 2774470 (Central)
F+591 2 2774472
La Paz, Bolivia
www.aesa-ratings.bo

1993

La Paz, 6 de Julio de 2018
AESA/BOL – 0932/18

9502

RECIBIDO 10 JUL. 2018 Santa Cruz - Bolivia

BANCO GANADERO S.A. RECIBIDO -9 JUL. 2018 Horas 12:01 CORRESPONDENCIA OFICINA LA PAZ

Señor
Ronald Gutiérrez
Gerente General
Banco Ganadero S.A.
Presente.-

Ref.: **Informe Final de Calificación de Riesgo**

Estimado Señor Gutiérrez:

Adjunto a la presente el Informe de Calificación de Riesgo de los "Bonos Banco Ganadero - Emisión 1" (en proceso de autorización por ASFI), con base a Estados Financieros al 31 de marzo de 2018.

Con este motivo, lo saludo muy atentamente.

Jaime Martínez Mariaca
Director General de Calificación

Sr. A. Guzman
Su atención
13.07.18

RECIBIDO 13 JUL. 2018 SECRETARIA GERENCIA DE FINANZAS Santa Cruz

AESARATINGS
Calificadora de Riesgo asociada a FitchRatings

Instituciones Financieras

Bancos / Bolivia

Banco Ganadero S.A.

Informe de Calificación – Valores en Proceso de Autorización por ASFI

Informe de Nueva Emisión válido exclusivamente para el Prospecto adjunto.

Calificaciones Escala Nacional	AESA Ratings	ASFI
Emisor	AA+	AA1
Largo plazo MN	AA+	AA1
Largo plazo ME	AA+	AA1
Corto plazo MN	F1+	N-1
Corto plazo ME	F1+	N-1
"Bonos Subordinados Banco Ganadero II" por Bs.70,0 millones Serie Única	AA	AA2
"Bonos Subordinados Banco Ganadero III" por Bs.35,0 millones Serie Única	AA	AA2
"Bonos Subordinados Banco Ganadero IV" por Bs.35,0 millones Serie Única	AA	AA2
"Bonos Subordinados Banco Ganadero V" por Bs.70,0 millones Serie Única	AA	AA2
"Bonos Banco Ganadero – Emisión 1" por Bs.170,0 millones Serie A y B (Nueva Emisión)	AA+	AA1
Perspectiva	Estable	

Resumen Financiero (USD millones)	mar-18	mar-17
Total Activos	1.660,9	1.486,5
Total Patrimonio	99,0	89,0
Resultado Neto	2,9	3,0
Resultado Operativo	5,4	5,6
ROAA (%)	0,7	0,8
ROAE (%)	11,7	13,5
Patrimonio / Activos (%)	6,0	6,0
Endeudamiento (veces)	15,8	15,7

Fuente: AESA Ratings con información ASFI y del emisor.

Ana María Guachalla Fiori
Directora de Análisis
+591 (2) 277 4470
anamaria.guachalla@aesa-ratings.bo

José Pablo Rocha Argandoña
Director de Análisis
+(591) 2 277 4470
josepablo.rocha@aesa-ratings.bo

Jaime Martínez Mariaca
Director General de Calificación
+591 (2) 277 4470
jaime.martinez@aesa-ratings.bo

Factores Clave de las Calificaciones

Banco con participación estable: Banco Ganadero S.A. (BGA) que forma parte de un grupo financiero, es un banco universal que opera principalmente con créditos empresariales, pyme e hipotecarios de vivienda. De perfil conservador, es un banco que mantiene una participación de mercado estable en depósitos de 5,2% con relación al sistema. Opera con una red de puntos de atención todavía moderada. Desde la pasada gestión incorpora ya como grupo financiero a una agencia de bolsa.

Razonable calidad de cartera: Las colocaciones de BGA crecieron en 2,5% los últimos tres meses (similar a la gestión anterior), en una coyuntura de desaceleración económica. Su cartera está mayormente colocada en comercio y servicios y presenta un crédito promedio mayor al de sus pares por el nicho de mercado que atiende. Muestra indicadores de calidad de cartera razonables. Éstos podrían deteriorarse debido al desafiante entorno operativo existente.

Ajustados indicadores de capital: El nivel de capitalización de BGA (CAP de 11,2% y Tier 1 de 7,9%) es ajustado para una coyuntura económica en desaceleración. La capitalización de utilidades es la principal fuente de crecimiento del patrimonio en las últimas gestiones, además del ingreso de un accionista multilateral, lo que ha acompañado razonablemente su expansión crediticia. Refuerzan su capital secundario, bonos subordinados y previsiones voluntarias. Ajustando la ponderación de riesgo de crédito de la cartera productiva y tomando en cuenta todas las previsiones cíclicas, el CAP bajaría. Los niveles de capitalización pueden ser afectados por una menor generación de utilidades, dado el actual entorno operativo.

Alta concentración de depositantes y liquidez a la baja: BGA mantiene una participación muy similar entre depósitos a plazo fijo y vista (cajas de ahorro y cuentas corrientes), lo que genera una menor exposición a riesgos de volatilidad a diferencia de sus pares que mantienen mayor fondeo de corto plazo. Mantiene una alta concentración de sus principales depositantes (41,2%), principalmente institucionales, aunque menor al promedio de sus pares. El nivel de liquidez es bajo y presenta una tendencia decreciente, en línea con el comportamiento observado a nivel sistema. Los activos líquidos representan el 26,9% de sus activos y el 69,2% de sus obligaciones a corto plazo. La relación cartera a depósitos es del 89,0%. Hacia adelante, la liquidez podría continuar ajustándose.

Desempeño razonable: El desempeño financiero de BGA es razonable, con una estructura de ingresos dependiente de cartera en menor medida que la de sus pares. Sin embargo, influye en el desempeño, las tasas reguladas, mayores gastos impositivos y la elevada competencia del mercado. Por la naturaleza de su cartera y su costo de fondeo, el margen de intermediación es bajo, menor al promedio de la banca, lo que afecta sus resultados. La utilidad sobre activos ponderados por riesgo para el período analizado es de 1,1%. AESA Ratings estima que la regulación de tasas y asignaciones mínimas de cartera continuará afectando a su desempeño de manera negativa.

Nueva Emisión de Bonos: BGA se encuentra en proceso de autorización ante la ASFI de una nueva emisión de bonos senior denominada "Bonos Banco Ganadero – Emisión 1".

BGA con el propósito de optimizar su estructura y el costo financiero de sus pasivos, acude al mercado de valores por las ventajas de financiamiento que ofrece. Los recursos monetarios obtenidos con la colocación de los bonos de la presente emisión serán utilizados para colocación de cartera de créditos. Asimismo, se establece un plazo de utilización de los recursos de hasta 180 días calendario a partir de la fecha de inicio de la colocación primaria.

Esta emisión de bonos senior será por un monto de Bs.170,0 millones dividida en dos series, a un plazo de 2.520 días computables a partir de la fecha de emisión.

Sensibilidad de las Calificaciones

La sensibilidad de las calificaciones se estabiliza tomando en cuenta la razonable resiliencia del su perfil financiero al entorno operativo. Sin embargo, una solvencia más ajustada o en general un deterioro del perfil financiero de BGA afectarían negativamente sus calificaciones. Adicionalmente, las calificaciones podrían afectarse por una evolución del entorno operativo que presione el perfil crediticio del emisor.

Gráfico 1. Crecimiento de Cartera



Fuente: AESA Ratings con información ASFI y del emisor.

Gráfico 2. Crecimiento de Depósitos

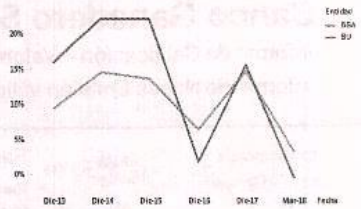

Fuente: AESA Ratings con información ASFI y del emisor.

Gráfico 3. Cartera por Tipo de Crédito

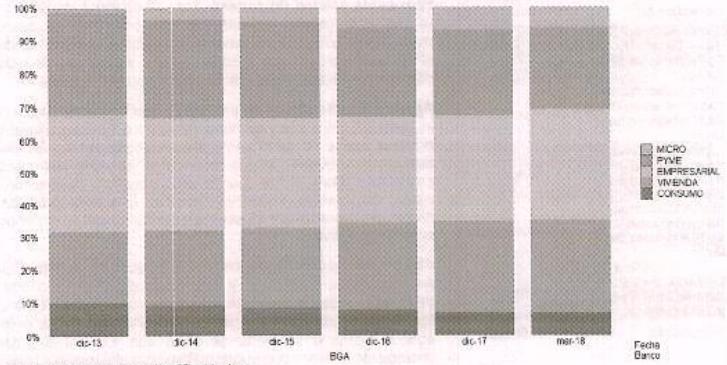

Fuente: AESA Ratings con información ASFI y del emisor.

Grafico 4. Cartera por Destino de Crédito

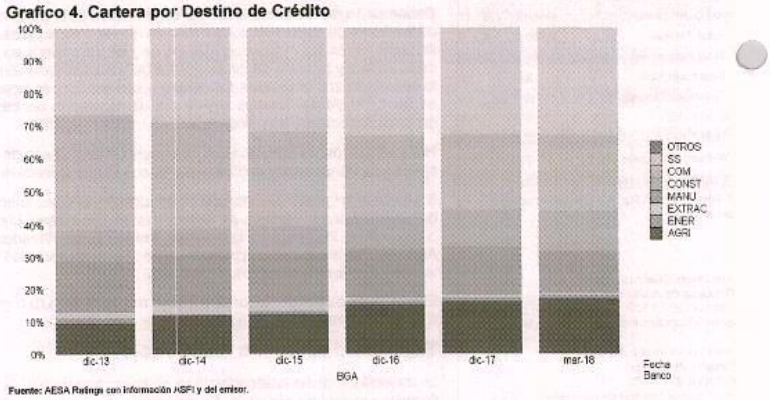

Fuente: AESA Ratings con información ASFI y del emisor.

Entorno Operativo

Calificación Soberana

En 2017 Fitch Ratings ratifica la calificación de Bolivia en "BB-" (Long Term Issuer Default Rating) con perspectiva estable. La calificación está respaldada por un sólido balance externo, firme crecimiento económico y una carga de deuda pública moderada con bajo riesgo de refinanciamiento, acceso a mercados internacionales y bajo costo de financiamiento. Sin embargo, estas condiciones están equilibradas por los elevados déficits fiscal y externo que están erosionando los colchones financieros con los que cuenta el país y por la presencia de debilidades estructurales de orden cualitativo.

Entorno Económico

Bolivia registró uno de los crecimientos económicos más altos de la región; sin embargo, el dinamismo es de cada vez menor, 4,2% en 2017, ligeramente menor al registrado en 2016 (4,3%). La ralentización de la economía se debe en gran medida al deterioro de los términos de intercambio producto de un menor nivel de precios de los commodities, especialmente en hidrocarburos y minerales, aunque los mismos se recuperan desde finales de 2016. En 2017 nuevamente se contrajo el sector de petróleo crudo y gas natural (2,4%) y aquellas actividades de la industria manufacturera relacionadas al sector hidrocarburífero. El sector extractivo aglutina la mayor proporción de las exportaciones y, por tanto, incidió en el desempeño del sector externo que registró el déficit comercial históricamente más alto en 2017 (USD.1.300 millones). Las actividades económicas que impulsaron el crecimiento fueron el sector agropecuario, comercio, restaurantes y hoteles y construcción.

Las cuentas fiscales también fueron afectadas por la reducción de los ingresos por la venta del gas natural, mientras que la inversión pública continuó expandiéndose en los últimos años y para 2018 el Gobierno programó en el Presupuesto General del Estado un déficit fiscal elevado, asociado con un importante nivel inversión pública. Se mantuvo la orientación expansiva de la política monetaria en un contexto de inflación moderada con base en un tipo de cambio estable, en 2017 y 2018 se realizaron modificaciones al encaje legal con el objetivo de inyectar liquidez al sistema financiero. En 2017, se observó una menor liquidez en el sistema financiero reflejada en mayores tasas de interés pasivas. Los importantes niveles de reservas internacionales muestran una reducción desde 2014, pero aún permiten una importante flexibilidad hacia adelante para mantener la política de estabilidad cambiaria; sin embargo, se ven presionadas por el déficit comercial y fiscal.

El Indicador Macro-Prudencial de Fitch Ratings para Bolivia indica un potencial estrés financiero dado el rápido crecimiento crediticio y la apreciación de la moneda real, empero, los indicadores de solvencia bancaria y la calidad de activos han permanecido saludables.

Desarrollo del Mercado Financiero

La relación de activos del sistema a PIB es mayor al 90%, siendo los bancos universales los que concentran la mayor parte del mercado (73% del total de los activos). El sistema cuenta con barreras de entrada importantes; sin embargo, actualmente operan 61 entidades de intermediación reguladas y 20 en proceso de regulación. Ante un entorno competitivo y regulatorio exigente, los bancos más grandes y/o flexibles han mostrado un mejor desempeño relativo al resto de entidades del sistema. Las cifras muestran una creciente participación de mercado de bancos universales y una contracción paulatina de entidades pequeñas con menor cobertura geográfica.

Marco Regulatorio

El entorno regulatorio está desarrollado y muestra un nivel importante de transparencia. La aplicación de la legislación y la regulación es razonablemente efectiva.

El sistema financiero se encuentra normado por la Ley de Servicios Financieros promulgada en 2013 que, entre otras características, define asignaciones mínimas de cartera y techos de tasas de interés para los sectores productivo y de vivienda social; así como pisos de tasas pasivas y la posibilidad de requerimientos de mayores niveles de capital. Además, el enfoque del nuevo marco regulatorio genera una mayor participación estatal en la intermediación y, en general, una mayor regulación para el sistema.

La Ley toma en cuenta los avances del Comité de Basilea en lo referente a capital y enfoque basado en riesgos. El sólido marco de salida de entidades se complementó con un seguro de depósitos.

Este marco regulatorio genera una mayor presión para competir, por lo tanto, en opinión de AESA Ratings, las entidades de mayor tamaño o flexibilidad son las que mejor se adaptan a este nuevo contexto, aspecto que se refleja en la creciente participación de mercado de los bancos universales en desmedro del resto de entidades del sistema financiero.

Perfil de la Empresa

Franquicia y Posicionamiento Principalmente en Santa Cruz

Banco Ganadero S.A. (BGA) mantiene una franquicia moderada en los principales departamentos del país, con una red mediana de puntos de atención con relación a otros bancos del sistema. Opera principalmente en zonas urbanas (periurbanas sólo un 6,5%) y en el departamento de Santa Cruz donde mantiene el 60,0% de sus puntos de atención (de 215 en total), por lo que AESA Ratings opina que podría continuar aumentando su posicionamiento a nivel nacional, diversificando aún más sus operaciones a otras ciudades.

A mar-18, su participación de mercado por activos es estable con relación a otros bancos universales y al sistema (7,1% y 5,1% respectivamente). Por otra parte, mantiene el 5,2% del total de las obligaciones con el público del sistema por lo cual no es considerado todavía un banco sistémico (6,8% con relación a sus pares), sin contar las obligaciones con empresas con participación estatal (que disminuirían ambas participaciones). Con más de 900 empleados y 215 puntos de atención, atiende a más de 35 mil clientes prestamistas.

Modelo de Negocio Concentrado en Cartera, pero con Importantes Ingresos No Financieros

Si bien el modelo de negocio de BGA está concentrado principalmente en su cartera de colocaciones, siendo ésta un importante generador de utilidades (donde el margen de intereses representa el 74,4% de los ingresos operativos totales), cuenta también con ingresos por comisiones por servicios y operaciones de cambio, entre otros, en una proporción mayor al promedio de sus pares, lo que AESA Ratings valora.

BGA mantiene un perfil de riesgos acotado, con una diversificación de cartera de acuerdo a su estrategia. Es una entidad especializada en atender clientes empresariales, créditos hipotecarios y créditos para la mediana y pequeña empresa, de comercio y servicios además de sectores considerados actualmente por la regulación como productivos.

El emisor presenta un crecimiento de cartera estable los últimos dos años, aunque menor al de anteriores gestiones debido al entorno económico en desaceleración, a un marco normativo desafiante y a una elevada competencia, entre otros.

Estructura Accionaria Familiar, Similar a otros Bancos del Sistema

Dando cumplimiento a la regulación, a jun-18, la propiedad de BGA es en un 78,8% de la sociedad controladora. Es importante mencionar que, a partir del 2016 el Banco Interamericano de Desarrollo entra como accionista con el 7,9% de participación, entre otros menores.

BGA, forma parte de un grupo financiero ya que cuenta con una agencia bolsa y está en proceso de análisis de constituir su holding financiero. Asimismo, a la fecha de corte, se encuentra analizando ampliar el negocio a través de la creación de una Sociedad Administradora de Fondos de Inversión.

Respecto a su estructura organizacional, ésta responde a la de un banco universal, con una alta visibilidad a las principales entidades legales del país.

Administración y Estrategia

Equipo Gerencial Sólido con Alto Grado de Experiencia

La buena calidad de la administración y su amplio conocimiento y experiencia en el sector de la banca ha permitido a BGA cumplir con sus planes estratégicos y mostrar un perfil financiero sólido y un negocio sostenible.

A raíz de la desaceleración económica y de los cambios normativos, el banco ha ralentizado el crecimiento de su cartera y sus planes estratégicos se cumplen más ajustadamente, sin embargo ha podido cumplir con la regulación y mantener saludables indicadores financieros.

Gobierno Corporativo Familiar Similar a Bancos del Sistema

BGA aplica prácticas de gobierno corporativo alineadas con las exigencias de la regulación boliviana. El Directorio cuenta con experiencia en el rubro y proporciona una protección importante a los intereses de los acreedores. La supervisión del Directorio es efectiva y éste cuenta con calidad y frecuencia importante de información financiera.

Elegido por la Junta de Accionistas, está conformado por 5 directores titulares y 1 síndico titular, quienes han sido reelegidos y tienen 5 años de duración en promedio dentro del Directorio. Si bien el presidente es a su vez el principal socio (Fernando Monasterio Nieme), BGA cuenta con tres directores independientes, lo que AESA Ratings valora. En opinión de la calificadora, la participación de directores independientes en los bancos nacionales es habitualmente mucho menor que en mercados desarrollados. Asimismo, algunos de los directores participan en comités, entre los que destacan el comité de Auditoría, de Riesgos y de Créditos, entre otros.

Objetivos Estratégicos Presionados

La estrategia de BGA está basada en ser la institución financiera de mayor innovación, de mejores servicios y de mayor rentabilidad para lo cual ha establecido en sus lineamientos estratégicos focalizar su crecimiento en activos rentables, ser más eficiente en costos, otorgar calidad a sus clientes e incrementar sus otros ingresos operativos, siempre bajo un marco de control de riesgos crediticios, operativos y de mercado.

AESA Ratings opina que los objetivos estratégicos de BGA, al igual que los del sistema, podrían continuar presionados por tener que mantener cartera productiva a tasas reguladas a pesar de que este año se cumplirían las metas de colocación, así como también por un contexto económico en desaceleración.

Ejecución Presupuestaria Presionada

De igual manera, la ejecución presupuestaria del emisor como la de todo el sistema financiero está presionada, por los techos y pisos de tasas de interés, por las metas de colocación de cartera productiva, además de una elevada competencia. Sin embargo, BGA ha podido mantener un perfil financiero saludable concentrándose en tener un mayor volumen de cartera, a tasas en promedio estables.

Apetito de Riesgo

Normas de Colocación Sin Cambios

AESA Ratings opina que el balance comercial tiene una diversificación relativa, con claras concentraciones en cartera por el lado de los activos y en su fondeo de corto y mediano plazo por el lado de los pasivos. Con un nivel de crecimiento menor en los últimos dos años – debido el marco regulatorio y entorno económico –, no se considera que hacia delante existan cambios importantes en su portafolio y en los niveles de riesgo asumidos – relacionados a riesgos de crédito que representan la exposición más importante de su activo –.

Finalmente, cabe mencionar que este último período, las normas de colocación de la entidad – aprobadas por Directorio – no muestran cambios manteniéndolas actualizadas acorde a lo que pide el regulador, con niveles de aprobación definidos por tipo de crédito, monto y tipo de garantías, entre otros.

Controles de Riesgo Mejoran Continuamente

La gestión integral de riesgos en BGA está dividida en dos áreas, una gerencia encargada de la gestión de riesgo crediticio y una jefatura encargada de riesgo de mercado, liquidez, operativo, seguridad de la información y seguimiento y calificación – ambas instancias dependen de la gerencia general – por lo que en opinión de la calificadora su independencia es relativa, aunque el Comité de Riesgos depende de Directorio.

Los procesos y las políticas de crédito cumplen con la normativa del regulador, aunque la opinión de la gerencia de riesgos no determina la aprobación o el rechazo de las operaciones de crédito, siendo que únicamente emite una recomendación.

Gráfico 5. Evolución Cartera por Tipo de Crédito

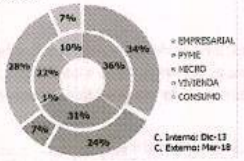

Fuente: AESA Ratings con información ASFI y del emisor.

La gestión de riesgo crediticio está a cargo de la gerencia de admisión de créditos y de la jefatura de riesgo integral. La primera se encarga de ejecutar los procedimientos de admisión de operaciones crediticias en el marco de la Norma de Créditos. Por su parte, la jefatura de riesgo integral se encarga de gestionar todo lo referente al control y monitoreo de la cartera de créditos, quedando a su cargo el análisis y asignación de categorías de riesgo crediticio a cada uno de los prestatarios del banco. Por tanto, la constitución de previsiones específicas está bajo la tuición de esta área, tanto a nivel de la cartera masiva como de la cartera con calificación manual.

El modelo de evaluación de riesgo considera aspectos fundamentales respecto de la capacidad financiera de los clientes. Existen además herramientas de evaluación adicionales para las operaciones de los sectores más sensibles tales como ganadería y agricultura. Con el objeto de acotar las exposiciones a estos segmentos, se manejan, entre otros, límites de concentración por sectores económicos. En opinión de AESA Ratings, los controles para la gestión de riesgo de crédito mejoran continuamente, dan cumplimiento a la normativa y cuentan con herramientas y modelos internos que permiten una gestión adecuada.

Previsiones de Cartera Razonables

Gráfico 6. Evolución Cartera por Destino de Crédito



Fuente: AESA Ratings con información ASFI y del emisor.

BGA mantiene una mora razonable pero ligeramente creciente, menor con relación a la de bancos pares. Las coberturas – previsiones con relación a la cartera en mora – son menores al promedio del sector, sin embargo, el banco cuenta con una mayor cartera respaldada con garantías reales que sus pares – hipotecarias en primer grado (63,1%) – por lo que en opinión de AESA Ratings, las previsiones son favorables.

Composición de Cartera y Concentraciones de Acuerdo a su Estrategia

BGA es un banco universal con una diversificación de cartera de acuerdo a su estrategia lo que AESA Ratings valora. Está posicionado como una entidad que atiende principalmente a clientes empresariales y de la pequeña y mediana empresa, además de otorgar créditos de vivienda por lo que el crédito promedio es mayor al de sus pares (USD.49.465.- vs. USD.32.286.-), mostrando una ligera disminución en relación a similar período del pasado año.

BGA se caracteriza por ser un banco estable y sostenido, lo que también se refleja en sus crecimientos. Es así como los últimos 12 meses los incrementos de los tres tipos de crédito en los que concentra su cartera son muy similares (en promedio del 20% cada uno). La cartera por destino de crédito está colocada principalmente en servicios, comercio, agricultura, manufactura y construcción, concentraciones que no han tenido grandes variaciones con relación a similar período del 2017 a pesar de que la construcción fue el destino que más creció (43%). Esto en parte para dar cumplimiento a las metas de colocación de cartera productiva. A pesar de su presencia en los principales departamentos del país, su cartera tiene una elevada concentración en el departamento de Santa Cruz (72,4%), lo que AESA Ratings considera desfavorable.

Respecto a los 25 principales deudores, estos representan en el período de análisis el 19,3% del total de la cartera, participación similar a la del año pasado, todos calificados en A y corresponden a reconocidos grupos económicos y clientes empresariales, lo que AESA Ratings considera favorable. Finalmente,

cabe mencionar que la cartera cuenta con importantes garantías reales – hipotecarias – mayores con relación a las que mantiene el sector (63,1% vs. 56,9%).

Crecimiento de Cartera Presionado

Gráfico 7. Mora



Fuente: AESA Ratings con información ASFI y del emisor.

BGA muestra un menor crecimiento de su cartera los últimos dos años acorde a la coyuntura económica que está en desaceleración y principalmente por el desafiante marco normativo – metas de colocación de cartera productiva a tasas reguladas –. De acuerdo a sus proyecciones, el crecimiento de la cartera hasta fin de año sería aún menor al presentado a dic-17.

No Presenta Descalces de Plazo ni Moneda

El riesgo de mercado de las entidades financieras bolivianas en general es controlado, producto del pequeño y sencillo mercado financiero que existe. Respecto al riesgo por tipos de interés, el banco ha implementado reportes semiautomáticos a fin de determinar los efectos en el margen financiero por movimientos en los tipos de interés. Por otro lado, el análisis de brechas para tasas de interés también incluye la realización de pruebas de stress aproximados por moneda.

Los riesgos de mercado son analizados desde dos perspectivas, una orientada a medir el impacto de los tipos de cambio y el otro medir los impactos que podrían generar las posiciones de la cartera de inversiones en el patrimonio.

Gráfico 8. Cartera Reprogramada



Fuente: AESA Ratings con información ASFI y del emisor.

En lo que respecta al riesgo de liquidez, BGA cumple la normativa con herramientas internas de administración, incluyendo límites de liquidez, límites de concentración de captaciones, flujo de caja proyectado, calce de plazos y un plan de contingencia. Adicionalmente, las políticas de gestión del riesgo de liquidez incluyen modelos de stress al gap de liquidez y back testing al plan de contingencias, medidas que se apegan a sanas prácticas de gestión de riesgo.

Finalmente, respecto al calce financiero, BGA no presenta descalces de plazos a nivel consolidado en ningún tramo en la brecha acumulada, lo que demuestra la prudencia en el manejo de la tesorería y liquidez de la entidad.

En opinión de AESA Ratings, BGA cuenta con herramientas poco sofisticadas pero que permiten el cumplimiento de la normativa interna, de ASFI y cuenta con un controlado riesgo de mercado y liquidez

Perfil Financiero

Calidad de Activos

Gráfico 9. Previsiones



Fuente: AESA Ratings con información ASFI y del emisor.

CALIDAD ACTIVOS	Banco Ganadero S.A.					PARES				
(%)	mar-18	mar-17	dic-17	dic-16	dic-15	mar-18	mar-17	dic-17	dic-16	dic-15
Gasto en Previsiones / Cartera Bruta (av)	0,6	0,5	0,6	0,4	0,3	0,6	0,6	0,9	0,8	0,7
Previsión (+Voluntarias) / Cartera en Mora	166,7	166,5	196,2	188,1	211,3	192,0	205,2	213,1	228,9	249,7
Cartera en Mora / Cartera Bruta	1,7	1,7	1,5	1,5	1,3	2,0	1,8	1,7	1,6	1,5
Cartera Reprogramada / Cartera Bruta	2,2	2,2	1,7	2,2	2,4	2,3	1,9	2,1	1,9	1,5
Crecimiento Cartera Bruta	2,5	2,4	13,9	13,8	24,8	1,8	7,7	19,1	18,2	21,8
Crecimiento Cartera Reprogramada	32,4	2,8	-9,8	3,6	31,2	12,0	6,9	33,4	48,6	32,5
Crecimiento Cartera en Mora	22,3	18,5	12,6	33,7	27,3	14,5	21,5	31,4	22,1	19,2

***Fuente:** AESA Ratings con información ASFI y del emisor.*

Razonable Calidad de Cartera

El mayor riesgo al que está expuesto BGA es al riesgo crediticio, aunque el crecimiento de sus colocaciones tenga tendencia a la baja, en línea con un entorno con niveles de crecimiento económico menor y con señales de desaceleración. A la fecha de análisis, el crecimiento del 2,5% es mayor al del sector y la industria debido en parte a la estrategia del emisor de avanzar en la meta de colocación de cartera productiva a tasas reguladas.

BGA a pesar de la elevada competencia, del entorno económico en desaceleración y del desafiante marco normativo, mantiene sanos indicadores de calidad de cartera. Su indicador de mora es razonable

aunque ligeramente creciente, reflejando a mar-18 una cartera en incumplimiento del 1,7% de la cartera total, menor a la de sus pares y el sistema, estando el 96,5% de los préstamos en la mejor categoría de riesgo relativo de acuerdo con la regulación de la ASFI. Asimismo, la cartera reprogramada es baja – representa un 2,2% de las colocaciones totales (pares 2,3% y sistema 2,1%).

Gráfico 10. CAP



Fuente: AESA Ratings con información ASFI y del emisor.

Finalmente, como mencionamos anteriormente, la cobertura para la cartera en mora es razonable, menor a la que mantienen los pares (1,7 veces vs. 1,9 veces). Estas previsiones incluyen previsiones específicas por USD.19,9 millones y previsiones genéricas voluntarias por USD.7,1 millones para pérdidas no identificadas para aquellos créditos en los que el deterioro aún no se ha materializado. Si bien las previsiones tienen tendencia decreciente, BGA mantiene un mayor nivel de garantías hipotecarias en relación a bancos universales. AESA Ratings considera que hacia delante, el entorno operativo adverso –entorno económico y marco normativo – podría presionar los niveles de mora.

Capitalización y Endeudamiento

CAPITALIZACIÓN	Banco Ganadero S.A.					PARES				
(%)	mar-18	mar-17	dic-17	dic-16	dic-15	mar-18	mar-17	dic-17	dic-16	dic-15
Generación Interna de Capital / Activos	11,8	13,6	15,0	16,0	13,5	10,5	12,3	13,7	14,1	13,3
Patrimonio / Activos	6,0	6,0	6,2	6,3	6,1	6,6	7,2	8,7	7,6	7,1
Endeudamiento	15,8	15,7	15,2	15,0	15,3	14,2	13,0	13,9	12,1	13,1
CAP	11,3	11,4	11,3	11,8	11,1	12,3	12,0	11,8	12,1	12,0
Crecimiento Patrimonio	-2,0	-2,0	11,3	14,3	22,0	(3,3)	(2,4)	2,5	12,9	10,5
Tier 1 / Activos Ponderados por Riesgo	7,9	7,6	7,8	7,8	7,9	9,8	10,4	9,3	10,8	11,0

Fuente: AESA Ratings con información ASFI y del emisor.

Gráfico 11. Estructura de Depósitos

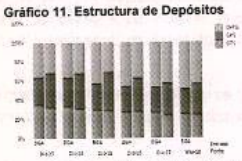

Fuente: AESA Ratings con información ASFI y del emisor.

Ajustados Indicadores de Capital

Los indicadores de capital de BGA son ajustados y menores al promedio del sector. La principal fuente de capitalización es a través de las utilidades, además del ingreso de un accionista multilateral hace algunos años, lo que ha acompañado razonablemente su expansión crediticia.

A mar-18, presenta una solvencia de 6,0% (medida por patrimonio sobre activos promedio) menos favorable que la de bancos universales y el sistema (6,6% y 7,9% respectivamente) al igual que el endeudamiento que mantiene de 15,8 veces (14,2 veces y 11,6 veces respectivamente).

AESA Ratings considera que el CAP de 11,3% es ajustado para esta coyuntura económica y normativa, representando el capital primario el 69,5% del patrimonio neto y el 7,9% con relación a los activos ponderados por riesgo. El CAP está apoyado por obligaciones subordinadas por USD.30,6 millones y USD.7,0 millones de previsiones genéricas voluntarias. De acuerdo con la normativa local, el nivel de capital regulatorio incluye, por ahora, solamente un colchón de cobertura para riesgo de crédito. Ajustando la ponderación de la cartera productiva de riesgo de crédito y tomando en cuenta todas las previsiones cíclicas, el CAP se ajustaría aún más.

Gráfico 12. Liquidez

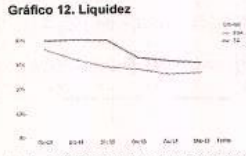

Fuente: AESA Ratings con información ASFI y del emisor.

AESA Ratings opina que la principal fuente de capitalización vía utilidades podría verse afectada por un entorno operativo adverso y los indicadores podrían continuar deteriorándose lo que acotaría la capacidad de capitalizarse vía utilidades.

Fondeo y Liquidez

FONDEO Y LIQUIDEZ	Banco Ganadero S.A.					PARES				
(%)	mar-18	mar-17	dic-17	dic-16	dic-15	mar-18	mar-17	dic-17	dic-16	dic-15
Activos Líquidos / Oblig. Público e Interbancario	21,7	20,0	21,3	20,7	20,3	21,9	20,8	23,3	23,9	32,4
Cartera / Oblig. Público e Interbancario	84,4	81,5	82,5	81,9	77,9	75,4	77,2	75,4	74,7	64,8
Disponible + Inversiones / Activos	26,9	27,9	27,7	25,3	29,3	32,0	33,4	34,2	35,8	42,8
Obligaciones con el Público / Pasivos	81,6	80,1	82,4	81,3	85,3	85,1	84,2	84,0	85,8	87,5
Interbancario / Pasivos	10,0	11,4	10,6	10,8	7,6	4,8	5,1	6,0	4,5	3,0
Depósitos y Fondeo de Mercado / Pasivos	87,4	88,7	88,6	88,6	91,8	89,2	89,6	88,9	88,9	90,3

Fuente: AESA Ratings con información ASFI y del emisor.

Alta Concentración de Depósitos y Bajo Crecimiento

El fondeo del emisor proviene principalmente de obligaciones con el público que representan el 84,5% del pasivo y en menor medida de obligaciones con entidades de financiamiento y deuda subordinada, además de su propio patrimonio.

Gráfico 13. Margen Financiero



Fuente: AESA Ratings con información ASFI y del emisor.

BGA mantiene una participación muy similar entre depósitos a plazo fijo y cajas de ahorro más cuentas corrientes, lo que genera una menor exposición a riesgos de volatilidad a diferencia de sus pares que mantienen mayor fondeo de corto plazo. Su gasto financiero en relación a sus pasivos es similar al del sistema. Los 25 principales depositantes representan el 41,2% del fondeo del público, concentración que se ha incrementado con relación a la pasada gestión. De los 25 principales depositantes, el 47,4% se concentra en dos depositantes institucionales con alto poder de negociación de tasas y plazos. Es importante mencionar que en los últimos tres meses el fondeo proveniente del ahorro del público creció solamente un 1,7% (últimos doce meses el 14,2%). La relación cartera a depósitos es del 89,0%.

Liquidez con Tendencia a la Baja

La liquidez del mercado actualmente es más acotada que años anteriores, con lo cual, el stock de inversiones y disponibilidades que se mantiene a nivel sistema es más ajustado. Asimismo, BGA presenta una liquidez con tendencia a la baja – a mar-18, representan el 26,9% sus activos –, ligeramente más baja al promedio de la industria.

Gráfico 14. Diversificación de Ingresos



Fuente: AESA Ratings con información ASFI y del emisor.

Por otra parte, las disponibilidades más inversiones temporarias representan el 69,2% de sus obligaciones a corto plazo –, ratio similar al promedio de pares. Hacia delante, la liquidez podría continuar deteriorándose en un entorno económico en desaceleración y con menor liquidez.

Utilidades y Rentabilidad

DESEMPEÑO	Banco Ganadero S.A.					PARES				
(%)	mar-18	mar-17	dic-17	dic-16	dic-15	mar-18	mar-17	dic-17	dic-16	dic-15
Resultado / Patrimonio (av)	11,7	13,5	15,8	17,1	14,8	10,3	12,2	13,9	14,9	14,0
Resultado / Activos (av)	0,7	0,8	1,0	1,1	0,9	0,7	0,9	1,0	1,1	1,0
Resultado Operacional / Activos (av)	1,3	1,5	1,8	1,9	1,5	1,1	1,5	1,5	1,6	1,6
Costos / Ingresos	60,3	57,5	53,9	55,5	64,5	65,0	63,3	60,2	60,8	63,2
Costos / Activos (av)	2,5	2,6	2,6	2,8	3,1	3,1	3,3	3,2	3,3	3,5
Margen de Intereses / Activos (av)	3,1	3,3	3,3	3,4	3,4	3,8	4,1	4,1	4,0	4,0
Margen de Intereses / Ingresos Operacionales	74,4	73,2	70,1	68,4	71,4	80,0	78,2	75,5	73,1	72,0
Utilidades / Activos Ponderados por Riesgo Promedio	1,1	1,3	1,5	1,6	1,4	1,1	1,4	1,6	1,9	1,8

Fuente: *AESA Ratings con información ASFI y del emisor.*

Desempeño Razonable

Gráfico 15. Rentabilidad



Fuente: AESA Ratings con información ASFI y del emisor.

El desempeño del sistema, así como sus márgenes se encuentran presionados por la elevada competencia que existe y por la desafiante regulación – metas de cartera productiva y techos de tasas para bancos –. A pesar de este entorno, BGA por el nicho de mercado que atiende ya ofrecía tasas bajas por lo que su margen financiero no se vio tan afectado aunque es menos favorable que el promedio de bancos universales, lo que afecta a sus resultados. Su margen financiero crece por un mayor volumen de cartera aunque casi el 60% de la misma esté a tasas reguladas.

AESA Ratings valora la mayor diversificación de ingresos que presenta BGA a través de crecientes comisiones por servicios y operaciones de cambio (es el segundo banco después del Banco BISA S.A. en este tipo de ingresos), además de los esfuerzos realizados en mejorar su eficiencia lo que ha permitido mantener sus márgenes operativo y neto.

Es así como el desempeño financiero de BGA es razonable, con una estructura de ingresos dependiente de cartera en menor medida que la de sus pares. Sin embargo, influye en el desempeño, las tasas reguladas, los mayores gastos impositivos y la elevada competencia del mercado. La utilidad sobre activos ponderados por riesgo para el período analizado es de 1,1. AESA Ratings estima que la

regulación de tasas y asignaciones mínimas de cartera podría continuar afectando a su desempeño de manera negativa.

Calificación de Emisiones

Deuda Subordinada

AESA Ratings califica las emisiones "Bonos Subordinados Banco Ganadero II" por Bs.70,0 millones, "Bonos Subordinados Banco Ganadero III" por Bs.35,0 millones, "Bonos Subordinados Banco Ganadero IV" por Bs.35,0 millones y "Bonos Subordinados Banco Ganadero V" por Bs.70,0 millones, todas ellas de Serie Única, de acuerdo con lo especificado en el anexo adjunto al presente informe.

Deuda Senior

Asimismo, AESA Ratings califica la emisión "Bonos Banco Ganadero – Emisión 1" por Bs.170,0 millones, Serie A y B, de acuerdo con lo especificado en el anexo adjunto al presente informe.

Compromisos Financieros

En tanto los bonos subordinados, se encuentren pendientes de redención total, la sociedad se sujetará, para efectos del cumplimiento de las obligaciones emergentes de los bonos emitidos, a los compromisos financieros siguientes:

a. El Coeficiente de Adecuación Patrimonial (CAP), considerando el promedio de los últimos 3 meses calculado cada fin de mes, deberá ser igual o superior al 11%:

   CAP a mar – 18: 11,4%.

b. El promedio de los últimos 3 meses calculado cada fin mes correspondiente al resultado de dividir (i) la suma del valor de las siguientes cuentas: Disponibilidades más Inversiones Temporarias, entre (ii) la suma del valor de las siguientes cuentas: Obligaciones con el Público a la Vista más Obligaciones con el Público por Cuentas de Ahorro; debe ser igual o superior al 50%:

   Activos Líquidos a mar – 18: 73,6%.

c. El promedio de los últimos 3 meses calculado cada fin de mes correspondiente al resultado de dividir (i) el valor de la suma de las siguientes cuentas: Previsión para Incobrabilidad de Cartera más Previsión para Activos Contingentes más Previsión Genérica Cíclica más Previsiones Genéricas Voluntarias para pérdidas futuras aún no identificadas, entre (ii) la suma del valor de las siguientes cuentas: Cartera Vencida más Cartera en Ejecución más Cartera Reprogramada o Reestructurada Vencida más Cartera Reprogramada o Reestructurada en Ejecución; debe ser igual o superior al 100%:

   Previsión total a mar – 18: 170,5%.

***Cálculo de Compromisos Financieros reportado por el emisor.**

Denominación de la Emisión: "Bonos Subordinados Banco Ganadero II"

Monto Autorizado de la Emisión de Bonos Subordinados: Bs 70.000.000.-

(Setenta millones 00/100 Bolivianos)

Características de la Emisión:

MONTO DE LA EMISIÓN	Bs.70.000.000.- (SETENTA MILLONES 00/100 BOLIVIANOS)
PLAZO DE LA EMISIÓN	2.520 (DOS MIL QUINIENTOS VEINTE) DÍAS CALENDARIO, COMPUTABLES A PARTIR DE LA FECHA DE EMISIÓN CONTENIDA EN LA AUTORIZACIÓN DE OFERTA PÚBLICA DE ASFI E INSCRIPCIÓN DE LA PRESENTE EMISIÓN EN EL RMV DE ASFI.
TIPO DE VALORES A EMITIRSE	BONOS SUBORDINADOS, OBLIGACIONALES Y REDIMIBLES A PLAZO FIJO. SE ENTIENDE POR UNA OBLIGACIÓN SUBORDINADA A TODO AQUEL PASIVO CUYA EXIGIBILIDAD SE ENCUENTRA EN ÚLTIMO LUGAR CON RESPECTO A LOS DEMÁS PASIVOS Y QUE ESTÁ DISPONIBLE PARA ABSORBER PÉRDIDAS EN CASO DE QUE LOS RECURSOS PATRIMONIALES RESULTEN INSUFICIENTES.
VALOR NOMINAL DE LOS BONOS SUBORDINADOS	Bs10.000.- (DIEZ MIL 00/100 BOLIVIANOS).
MONEDA DE LA EMISIÓN	BOLIVIANOS ("BS.")
CANTIDAD DE LOS VALORES	7.000 (SIETE MIL) BONOS SUBORDINADOS.
TASA DE INTERÉS	5,50%
TIPO DE INTERÉS	NOMINAL, ANUAL Y FIJO.
PRECIO DE COLOCACIÓN PRIMARIA	MINIMAMENTE A LA PAR DEL VALOR NOMINAL.
SERIE	ÚNICA
FECHA DE EMISIÓN	30 DE SEPTIEMBRE DE 2013
FECHA DE VENCIMIENTO DE LA EMISIÓN	24 DE AGOSTO DE 2020
PERIODICIDAD DE PAGO DE INTERESES	EL PAGO DE INTERESES SE REALIZARÁ CADA 180 (CIENTO OCHENTA) DÍAS CALENDARIO.
PERIODICIDAD DE PAGO DE CAPITAL	A VENCIMIENTO.
CLAVE DE PIZARRA	BGA-N1U-13.
PLAZO DE COLOCACIÓN PRIMARIA	180 (CIENTO OCHENTA) DÍAS CALENDARIO, COMPUTABLES A PARTIR DE LA FECHA DE EMISIÓN, CONTENIDA EN LA AUTORIZACIÓN DE OFERTA PÚBLICA DE ASFI E INSCRIPCIÓN DE LA PRESENTE EMISIÓN EN EL RMV DE ASFI.
FORMA Y PROCEDIMIENTO DE COLOCACIÓN PRIMARIA Y MECANISMO DE NEGOCIACIÓN	MERCADO PRIMARIO BURSÁTIL A TRAVÉS DE LA BOLSA BOLIVIANA DE VALORES S.A.
FORMA DE REPRESENTACIÓN DE LOS VALORES	ANOTACIONES EN CUENTA EN EL SISTEMA DE REGISTRO DE LA EDV.
MODALIDAD DE COLOCACIÓN	"A MEJOR ESFUERZO".
FORMA DE CIRCULACIÓN DE LOS VALORES	A LA ORDEN.
FORMA DE PAGO EN COLOCACIÓN PRIMARIA	EN EFECTIVO.
FORMA DE PAGO DE CAPITAL E INTERESES	EN EL DÍA DE VENCIMIENTO DE UN DETERMINADO CUPÓN SE EFECTUARÁ EL PAGO DE CAPITAL Y/O INTERESES, CONTRA LA VERIFICACIÓN DE LA RELACIÓN DE TITULARIDAD EMITIDA POR LA EDV. A PARTIR DEL DÍA SIGUIENTE DE LA FECHA DE VENCIMIENTO DEL CUPÓN, SERÁN EFECTUADOS CONTRA LA PRESENTACIÓN DEL "CAT" EMITIDO POR LA EDV, DANDO CUMPLIMIENTO A LAS NORMAS LEGALES VIGENTES APLICABLES.
BOLSA EN QUE SE INSCRIBIRÁN LOS BONOS SUBORDINADOS	BOLSA BOLIVIANA DE VALORES S.A.
LUGAR DE AMORTIZACIÓN DE CAPITAL Y PAGO DE INTERESES	EN LAS OFICINAS DEL AGENTE PAGADOR PANAMERICAN SECURITIES S.A. AGENCIA DE BOLSA.
GARANTÍAS	QUIROGRAFARIA CON LAS LIMITACIONES ESTABLECIDAS EN EL NUMERAL 6 DEL ARTÍCULO 54 LA LEY DE BANCOS Y ENTIDADES FINANCIERAS (TEXTO ORDENADO) HASTA EL MONTO TOTAL DE LAS OBLIGACIONES EMERGENTES DE LA PRESENTE EMISIÓN.

Compromisos Financieros:

1. CAP mínimo de 11,0%.
2. Disponibilidades más Inversiones Temporarias / Oblig. Público a la Vista + Oblig. Público en Cuentas de Ahorro mínimo 50,0%.
3. Previsión total constituida en Activo y Pasivo / Cartera en Mora mínimo 100%.

Denominación de la Emisión: "Bonos Subordinados Banco Ganadero V"

Monto Autorizado de la Emisión de Bonos Subordinados: Bs 70.000.000.-

(Setenta millones 00/100 Bolivianos)

Características de la Emisión:

DENOMINACIÓN DE LA EMISIÓN	BONOS SUBORDINADOS BANCO GANADERO V
TIPO DE VALORES A EMITIRSE	BONOS SUBORDINADOS, OBLIGACIONALES Y REDIMIBLES A PLAZO FIJO.
GARANTÍA	LA PRESENTE EMISIÓN ESTÁ RESPALDADA POR UNA GARANTÍA QUIROGRAFARIA DE BANCO GANADERO S.A., CON LA LIMITACIÓN ESTABLECIDA EN EL INCISO E) DEL ARTÍCULO 464 DE LA LEY N°393 DE SERVICIOS FINANCIEROS HASTA EL MONTO TOTAL DE LAS OBLIGACIONES EMERGENTES DE LA EMISIÓN.
FECHA DE EMISIÓN	20 DE DICIEMBRE DE 2016
PLAZO DE COLOCACIÓN DE LA PRESENTE EMISIÓN	CIENTO OCHENTA (180) DÍAS CALENDARIO COMPUTABLES A PARTIR DE LA FECHA DE EMISIÓN.
FORMA DE REPRESENTACIÓN DE LOS VALORES	MEDIANTE ANOTACIONES EN CUENTA EN EL SISTEMA DE REGISTRO DE ANOTACIONES EN CUENTA A CARGO DE LA ENTIDAD DE DEPÓSITO DE VALORES DE BOLIVIA S.A. ("EDV"), DE ACUERDO CON LAS REGULACIONES LEGALES VIGENTES.
FORMA DE CIRCULACIÓN DE LOS VALORES	A LA ORDEN. LA SOCIEDAD REPUTARÁ COMO TITULAR DE UN BONO SUBORDINADO PERTENECIENTE A LA PRESENTE EMISIÓN A QUIEN FIGURE REGISTRADO EN EL SISTEMA DE REGISTRO DE ANOTACIONES EN CUENTA A CARGO DE LA EDV. ADICIONALMENTE, LOS GRAVÁMENES SOBRE LOS BONOS SUBORDINADOS ANOTADOS EN CUENTA, SERÁN TAMBIÉN REGISTRADOS EN EL SISTEMA A CARGO DE LA EDV.
PRECIO DE COLOCACIÓN PRIMARIA	MÍNIMAMENTE A LA PAR DEL VALOR NOMINAL.
PROCEDIMIENTO DE COLOCACIÓN PRIMARIA Y MECANISMO DE NEGOCIACIÓN	MERCADO PRIMARIO BURSÁTIL A TRAVÉS DE LA BOLSA BOLIVIANA DE VALORES S.A.
MODALIDAD DE COLOCACIÓN	"A MEJOR ESFUERZO".
TIPO DE INTERÉS	NOMINAL, ANUAL Y FIJO.
PERIODICIDAD DE PAGO DE INTERESES	PARA LA SER E ÚNICA EL PAGO DE INTERESES SE REALIZARÁ CADA 180 (CIENTO OCHENTA) DÍAS CALENDARIO.
PERIODICIDAD DE AMORTIZACIONES O PAGO DE CAPITAL	EL CAPITAL DE LOS BONOS SUBORDINADOS SERÁ PAGADO DE LA SIGUIENTE MANERA: • 4% EN LOS CUPONES N°7, 8, 9, 10, 11, 12, 13, 14, 15, 16, 17, 18, 19, 20, 21, 22, 23, 24, 25, 26, 27, 28, 29. • 8% EN EL CUPÓN 30.
FORMA DE PAGO EN COLOCACIÓN PRIMARIA DE LOS BONOS SUBORDINADOS	EL PAGO PROVENIENTE DE LA COLOCACIÓN PRIMARIA DE LOS BONOS SUBORDINADOS DE LA PRESENTE EMISIÓN SE EFECTUARÁ EN EFECTIVO.
FORMA DE PAGO DE LOS INTERESES Y DEL CAPITAL	EN EL DÍA DE VENCIMIENTO DEL CUPÓN, SE EFECTUARÁ LA AMORTIZACIÓN DE CAPITAL Y/O PAGO DE INTERESES, CONTRA LA VERIFICACIÓN DE LA RELACIÓN DE TITULARIDAD POR LA EDV. A PARTIR DEL DÍA SIGUIENTE DE LA FECHA DE VENCIMIENTO DEL CUPÓN, LA AMORTIZACIÓN DE CAPITAL Y/O INTERESES SERÁN EFECTUADOS, CONTRA LA PRESENTACIÓN DEL CERTIFICADO DE ACREDITACIÓN DE TITULARIDAD ("CAT") EMITIDO POR LA EDV, DANDO CUMPLIMIENTO A LAS NORMAS LEGALES VIGENTES APLICABLES.

SERIE	CLAVE DE PIZARRA	MONEDA	MONTO TOTAL DE LA SERIE	VALOR NOMINAL	TASA DE INTERES	CANTIDAD DE VALORES	PLAZO DE EMISIÓN	FECHA DE VENCIMIENTO
ÚNICA	BGA-N1U-16	BOLIVIANOS	Bs 70.000.000	Bs10.000	5,90%	7.000 BONOS	5.400 DÍAS CALENDARIO	03-OCT-2031

Compromisos Financieros:

1. CAP mínimo de 11,0%.
2. Disponibilidades más Inversiones Temporarias / Oblig. Público en Cuentas de Ahorro mínimo 50,0%.
3. Previsión total constituida en Activo y Pasivo / Cartera en Mora mínimo 100%.

Nueva Emisión válida exclusivamente para el Prospecto adjunto.

Denominación de la Emisión: "Bonos Banco Ganadero – Emisión 1"

Monto Autorizado de la Emisión de Bonos Banco Ganadero – Emisión 1: Bs 170.000.000.-

(Ciento setenta millones 00/100 Bolivianos)

Características de la Emisión:

DENOMINACIÓN DE LA EMISIÓN	BONOS BANCO GANADERO – EMISIÓN 1
TIPO DE VALORES A EMITIRSE	BONOS OBLIGACIONALES Y REDIMIBLES A PLAZO FIJO.
GARANTÍA	LA PRESENTE EMISIÓN ESTÁ RESPALDADA POR UNA GARANTÍA QUIROGRAFARIA DE LA SOCIEDAD, EN LOS TÉRMINOS DEFINIDOS POR EL CÓDIGO CIVIL, CONSIDERANDO LOS LÍMITES ESTABLECIDOS POR EL INCISO E) DEL ARTÍCULO 464 DE LA LEY Nº393 DE SERVICIOS FINANCIEROS DE 21 DE AGOSTO DE 2013.
FECHA DE EMISIÓN	SERIE "A": 06 DE SEPTIEMBRE DE 2017. SERIE "B": 06 DE SEPTIEMBRE DE 2017.
PLAZO DE COLOCACIÓN DE LA PRESENTE EMISIÓN	CIENTO OCHENTA (180) DÍAS CALENDARIO, COMPUTABLES A PARTIR DE LA FECHA DE EMISIÓN, CONTENIDA EN LA AUTORIZACIÓN DE OFERTA PÚBLICA DE LA ASFI E INSCRIPCIÓN DE LA CORRESPONDIENTE EMISIÓN DENTRO DEL PROGRAMA DE EMISIONES DE BONOS BANCO GANADERO I EN EL RMV DE LA ASFI.
FORMA DE REPRESENTACIÓN DE LOS VALORES	MEDIANTE ANOTACIONES EN CUENTA EN EL SISTEMA DE REGISTRO DE ANOTACIONES EN CUENTA A CARGO DE LA ENTIDAD DE DEPÓSITO DE VALORES DE BOLIVIA S.A. ("EDV"), DE ACUERDO CON LAS REGULACIONES LEGALES VIGENTES.
FORMA DE CIRCULACIÓN DE LOS VALORES	A LA ORDEN. LA SOCIEDAD REPUTARÁ COMO TITULAR DE UN BONO PERTENECIENTE A LA PRESENTE EMISIÓN A QUIEN FIGURE REGISTRADO EN EL SISTEMA DE REGISTRO DE ANOTACIONES EN CUENTA A CARGO DE LA EDV. ADICIONALMENTE, LOS GRAVÁMENES SOBRE LOS BONOS ANOTADOS EN CUENTA, SERÁN TAMBIÉN REGISTRADOS EN EL SISTEMA A CARGO DE LA EDV.
PRECIO DE COLOCACIÓN PRIMARIA	MÍNIMAMENTE A LA PAR DEL VALOR NOMINAL.
PROCEDIMIENTO DE COLOCACIÓN PRIMARIA Y MECANISMO DE NEGOCIACIÓN	MERCADO PRIMARIO BURSÁTIL A TRAVÉS DE LA BOLSA BOLIVIANA DE VALORES S.A.
MODALIDAD DE COLOCACIÓN	"A MEJOR ESFUERZO".
TIPO DE INTERÉS	NOMINAL, ANUAL Y FIJO.
PERIODICIDAD DE PAGO DE INTERESES	SERIE "A": LOS BONOS PAGARÁN INTERESES CADA 180 DÍAS CALENDARIO. SERIE "B": LOS BONOS PAGARÁN INTERESES CADA 180 DÍAS CALENDARIO.
PERIODICIDAD DE AMORTIZACIONES O PAGO DE CAPITAL	EL CAPITAL DE LOS BONOS SERÁ PAGADO DE LA SIGUIENTE MANERA: SERIE "A": 50% EN EL CUPÓN Nº8 50% EN EL CUPÓN Nº10 SERIE "B": 50% EN EL CUPÓN Nº12 50% EN EL CUPÓN Nº14
FORMA DE PAGO EN COLOCACIÓN PRIMARIA DE LOS BONOS SUBORDINADOS	EL PAGO PROVENIENTE DE LA COLOCACIÓN PRIMARIA DE LOS BONOS DE LA PRESENTE EMISIÓN SE EFECTUARÁ EN EFECTIVO.
FORMA DE PAGO DE LOS INTERESES Y DEL CAPITAL	EN EL DÍA DE VENCIMIENTO DEL CUPÓN, SE EFECTUARÁ LA(S) AMORTIZACIÓN(ES) DE CAPITAL Y/O PAGO DE INTERESES, CONTRA LA PRESENTACIÓN DE LA IDENTIFICACIÓN RESPECTIVA EN BASE A LA LISTA EMITIDA POR LA EDV. EN CASO DE QUE LA FECHA DE VENCIMIENTO DEL CUPÓN FUERA DÍA FERIADO, SÁBADO O DOMINGO, LA(S) AMORTIZACIÓN(ES) DE CAPITAL Y/O PAGO DE INTERESES SERÁ(N) CANCELADA(S) EL PRIMER DÍA HÁBIL SIGUIENTE Y EL MONTO DE INTERESES SE MANTENDRÁ A LA FECHA DE VENCIMIENTO DEL CUPÓN.

SERIE	CLAVE DE PIZARRA	MONEDA	MONTO TOTAL DE LA SERIE	VALOR NOMINAL	TASA DE INTERES	CANTIDAD DE VALORES	PLAZO DE EMISIÓN	FECHA DE VENCIMIENTO
"A"	A DEFINIR	BOLIVIANOS	Bs 100.000.000	Bs10.000	4,50%	10.000 BONOS	1.800 DÍAS CALENDARIO	A DEFINIR
"B"	A DEFINIR	BOLIVIANOS	Bs 70.000.000	Bs10.000	4,80%	7.000 BONOS	2.520 DÍAS CALENDARIO	A DEFINIR

Compromisos Financieros:

1. CAP mínimo de 11,0%.
2. Disponibilidades más Inversiones Temporarias / Oblig. Público en Cuentas de Ahorro mínimo 50,0%.
3. Previsión total constituida en Activo y Pasivo / Cartera en Mora mínimo 100%.

AESARATINGS
Calificadora de Riesgo asociada a FitchRatings

Instituciones Financieras

Banco Ganadero S.A. BALANCE GENERAL (millones de USD)	mar-18	mar-17	dic-17	dic-16	dic-15	dic-14	dic-13
ACTIVOS							
A. CARTERA							
1. Cartera Vigente	1.151,7	1.010,1	1.127,0	989,1	871,0	698,2	575,0
2. Cartera Vencida	5,6	4,2	2,6	2,2	2,3	1,4	2,1
3. Cartera en Ejecución	14,9	13,4	14,1	12,6	8,8	7,3	5,5
4. (Previsión para Incobrabilidad de Cartera)	19,9	16,4	18,9	15,5	12,1	12,4	10,5
TOTAL A	**1.152,2**	**1.011,2**	**1.124,8**	**988,4**	**870,0**	**894,5**	**572,0**
B. OTROS ACTIVOS RENTABLES							
1. Inversiones en el Banco Central de Bolivia	168,7	78,6	141,7	154,0	136,7	97,2	129,4
2. Inversiones en Entidades Financieras del País	63,8	83,8	87,9	32,1	18,7	18,4	0,2
3. Inversiones en Entidades Financieras del Exterior	12,2	31,9	14,2	19,0	2,9	7,4	7,4
4. Otras Inversiones Corto Plazo	139,4	160,9	131,3	152,8	151,0	153,3	129,0
5. Inversiones Largo Plazo	8,1	4,1	28,1	4,1	1,1	1,1	19,3
6. Inversión en Sociedades	1,7	0,9	1,5	0,9	0,7	0,5	0,4
TOTAL B	**394,0**	**360,2**	**404,7**	**362,8**	**311,1**	**277,9**	**285,7**
C. TOTAL ACTIVOS RENTABLES (A+B)	**1.546,2**	**1.371,4**	**1.529,5**	**1.351,2**	**1.181,0**	**972,4**	**857,8**
D. BIENES DE USO	**35,5**	**27,9**	**32,4**	**28,0**	**25,7**	**23,4**	**17,6**
E. ACTIVOS NO REMUNERADOS							
1. Caja	51,2	53,3	46,9	45,3	68,6	74,5	65,4
2. Bienes realizables	1,0	0,8	1,6	1,1	0,4	2,5	0,1
3. Otros Activos	27,0	33,1	29,3	24,3	20,3	20,4	16,0
TOTAL ACTIVOS	**1.660,9**	**1.486,5**	**1.639,7**	**1.449,9**	**1.296,0**	**1.093,2**	**956,9**
PASIVOS							
G. DEPÓSITOS Y FONDEO DE MERCADO							
1. Cuenta Corriente	302,8	294,7	321,6	289,0	315,7	303,2	278,0
2. Cuentas de Ahorros	314,1	284,9	309,2	286,4	260,9	259,6	217,3
3. Depósitos a Plazo Fijo	592,0	501,0	569,4	484,8	446,8	320,3	276,0
4. Interbancario	155,9	159,1	162,5	147,0	92,9	52,7	38,9
TOTAL G	**1.364,7**	**1.239,6**	**1.362,8**	**1.207,1**	**1.116,3**	**935,7**	**810,3**
H. OTRAS FUENTES DE FONDOS							
1. Títulos Valores en Circulación	0,0	0,0	0,0	0,0	0,0	0,0	0,0
2. Obligaciones Subordinadas	30,1	30,6	30,6	30,6	21,2	17,8	14,4
3. Otros	55,7	31,8	43,7	33,3	18,9	21,2	28,7
TOTAL H	**85,8**	**62,4**	**74,3**	**63,9**	**40,1**	**39,0**	**43,1**
I. OTROS (Que no Devengan Intereses)	**111,4**	**95,5**	**101,6**	**88,0**	**60,2**	**53,4**	**46,8**
J. PATRIMONIO	**99,0**	**89,0**	**101,1**	**90,8**	**79,4**	**65,1**	**56,7**
TOTAL PASIVO Y PATRIMONIO	**1.660,9**	**1.486,5**	**1.639,7**	**1.449,9**	**1.296,0**	**1.093,2**	**956,9**

Banco Ganadero S.A. ESTADO DE RESULTADOS (millones de USD)	mar-18	mar-17	dic-17	dic-16	dic-15	dic-14	dic-13
1. Ingresos Financieros	21,5	18,4	79,8	69,4	60,0	52,2	40,8
2. Gastos Financieros	-8,6	-6,3	-28,5	-22,7	-18,8	-14,6	-10,6
3. MARGEN NETO DE INTERESES	**12,9**	**12,1**	**51,3**	**46,7**	**41,2**	**37,6**	**30,1**
4. Comisiones	7,1	5,0	29,4	22,2	16,4	15,8	14,3
5. Otros Ingresos (Gastos) Operativos	-2,6	-0,5	-7,6	-0,6	0,1	2,8	7,2
6. Gastos de Personal	-5,4	-4,9	-19,2	-18,6	-18,4	-16,5	-13,7
7. Otros Gastos Administrativos	-5,0	-4,6	-20,2	-19,3	-18,8	-17,1	-14,9
8. Previsiones por Incobrabilidad de Cartera	-1,6	-1,4	-6,4	-4,1	-2,3	-3,7	-4,9
9. Otras Previsiones	0,1	-0,0	-0,1	-0,2	0,3	0,0	0,0
10. RESULTADO OPERACIONAL	**5,4**	**5,6**	**27,3**	**26,1**	**18,4**	**18,9**	**18,0**
11. Ingresos (Gastos) de Gestiones Anteriores	0,0	0,0	0,0	-0,0	0,0	0,2	-0,1
12. RESULTADO ANTES DE ITEMS EXTRAORDINARIOS	**5,4**	**5,6**	**27,3**	**26,0**	**18,4**	**19,0**	**17,9**
13. Ingresos (Gastos) Extraordinarios	0,0	0,0	0,0	0,0	0,0	0,0	0,0
14. RESULTADO ANTES DE IMPUESTOS	**5,4**	**5,6**	**27,3**	**26,0**	**18,4**	**19,0**	**17,9**
15. Impuestos	-2,5	-2,6	-12,1	-11,5	-7,7	-9,2	-9,1
16. RESULTADO NETO	**2,9**	**3,0**	**15,1**	**14,5**	**10,7**	**9,9**	**8,8**
PARTICIPACIÓN DE MERCADO							
1. Cartera Bruta	5,1	5,0	5,1	5,0	5,2	4,9	4,8
2. Activos	5,1	5,1	5,0	5,0	4,8	4,8	5,0
3. Patrimonio	3,8	3,6	3,8	3,5	3,6	3,2	3,4
4. Cuenta Corriente	6,2	6,1	6,6	6,0	6,5	7,1	7,5
5. Depósitos a Plazo	5,3	5,2	5,2	5,2	5,6	4,7	4,7

AESARATINGS
Calificadora de Riesgo asociada a FitchRatings

Instituciones Financieras

Banco Ganadero S.A. RATIOS (en porcentaje)	mar-18	mar-17	dic-17	dic-16	dic-15	dic-14	dic-13
I. DESEMPEÑO							
1. Resultado / Patrimonio (av)	11,7	13,5	15,8	17,1	14,8	16,2	16,2
2. Resultado / Activos (av)	0,7	0,8	1,0	1,1	0,9	1,0	1,0
3. Resultado Operacional / Activos (av)	1,3	1,5	1,8	1,9	1,5	1,8	2,0
4. Costos / Ingresos	60,0	57,5	53,9	55,5	64,5	59,8	55,5
5. Costos / Activos (av)	2,5	2,6	2,6	2,8	3,1	3,3	3,2
6. Margen de Intereses / Activos (av)	3,1	3,3	3,3	3,4	3,4	3,7	3,3
7. Margen de Intereses / Ingresos Operacionales	74,4	73,2	70,1	68,4	71,4	66,9	58,3
8. Ingresos Operativos / Activos + Contingentes (av)	4,0	4,3	4,5	4,7	4,5	5,0	5,4
9. Ingresos por Intereses / Activos	5,2	5,0	5,2	5,1	5,0	5,1	4,5
10. Gasto Financiero / Pasivos	2,2	1,8	2,0	1,8	1,7	1,5	1,2
11. Costo de Obligaciones con el Público	2,0	1,6	1,8	1,6	1,7	1,5	1,3
12. Capacidad Generadora	37,0	n.a.	35,9	36,1	35,5	41,3	46,3
13. Utilidades / Activos Ponderados por Riesgo Promedio	1,1	1,3	1,5	1,6	1,4	1,5	1,7
II. CALIDAD DE ACTIVOS							
1. Colocaciones Netas / Activo	69,4	68,0	68,6	68,2	67,1	63,5	59,8
2. Crecimiento Colocaciones Brutas	2,5	2,4	13,9	13,8	24,8	21,3	25,5
3. Crecimiento Colocaciones en Mora	22,3	18,5	12,6	33,7	27,3	15,3	31,5
4. Crecimiento Colocaciones en Ejecución	5,7	5,8	11,2	44,1	19,5	33,5	21,2
5. Gasto en Previsiones / Cartera Bruta (av)	0,6	0,5	0,6	0,4	0,3	0,6	0,9
6. Gasto en Previsiones / Margen de Intereses	12,5	11,5	12,4	8,9	5,6	9,9	16,4
7. Previsión / Cartera Bruta	2,9	2,8	2,9	2,8	2,7	3,2	3,4
8. Previsión (+ Voluntarias) / Cartera en Mora	166,7	166,5	196,2	188,1	211,3	259,9	263,9
9. Cartera en Mora / Cartera Bruta	1,7	1,7	1,5	1,5	1,3	1,2	1,3
10. Cartera en Ejecución Neta de Previsiones / Patrimonio	-19,4	-17,8	-18,5	-16,8	-18,5	-23,5	-25,5
11. Cartera Reprogramada / Cartera Bruta	2,2	2,2	1,7	2,2	2,4	2,3	2,7
12. Mora de Cartera Reprogramada	9,2	12,2	13,9	12,4	12,6	15,4	17,0
13. Cartera Castigada / Cartera Bruta	1,3	1,4	1,3	1,4	1,6	1,8	2,1
III. LIQUIDEZ							
1. Activos Líquidos / Oblig. Público e Interbancaria	21,7	20,0	21,3	20,7	20,3	21,1	25,0
2. Cartera / Oblig. Público e Interbancaria	84,4	81,6	82,5	81,9	77,9	74,2	70,6
3. Disponible + Inversiones / Activos	26,9	27,9	27,7	28,3	29,3	32,3	36,7
4. Disp. + Inv. Negociables / Oblig. Público e Interbancaria	21,6	20,1	21,0	21,0	20,5	21,0	25,3
5. Disp. + Inv. Negociables sin TGN / Oblig. Público e Interbancaria	21,5	20,0	21,0	20,7	20,4	20,5	24,7
6. Disp. + Inv. Negociables con F. RAL / Oblig. Público e Interbancaria	29,7	31,2	29,5	32,6	33,5	36,5	38,6
7. Cuentas Contingentes / Activos	3,8	4,7	4,0	4,8	6,5	9,5	10,0
IV. FONDEO							
1. Cuenta Corriente / Pasivos	19,4	21,1	20,9	21,3	25,9	29,5	30,9
2. Cuentas de Ahorros / Pasivos	20,1	20,4	20,1	21,1	21,4	25,2	24,1
3. Depósitos a Plazo Fijo / Pasivos	37,9	35,8	37,0	35,7	36,7	31,2	30,7
4. Interbancario / Pasivos	10,0	11,4	10,6	10,8	7,6	5,1	4,3
5. Depósitos y Fondeo de Mercado / Pasivos	87,4	88,7	88,6	88,8	91,8	91,0	90,0
6. Obligaciones Subordinadas / Pasivos	1,9	2,2	2,0	2,3	1,7	1,7	1,6
7. Pasivo Corto Plazo / Pasivos	40,5	42,5	42,1	43,3	49,0	57,2	58,1
V. CAPITALIZACIÓN							
1. Patrimonio / Activos	6,0	6,0	6,2	6,3	6,1	6,0	5,9
2. Capital Libre / Activos Bancarios	3,8	4,1	4,2	4,4	4,2	3,9	4,1
3. Patrimonio / Cartera	8,6	8,8	9,0	9,2	9,1	9,4	9,9
4. Endeudamiento	15,8	15,7	15,2	15,0	15,3	15,8	15,9
5. Variación Patrimonio	-2,0	-2,0	11,3	14,3	22,0	14,8	9,1
6. Activo Fijo / Patrimonio	35,8	31,4	32,1	30,9	32,3	35,9	31,0
7. CM Neta de Previsiones + BU + BR / Patrimonio	30,2	26,4	24,6	24,5	24,5	26,2	17,6
8. CAP	11,3	11,4	11,3	11,8	11,1	11,1	11,5
9. TIER 1 / Activos Ponderados por Riesgo	7,9	7,6	7,8	7,8	7,9	7,8	8,3
10. TIER 1 / Activo + Contingente	4,8	4,8	4,7	4,8	4,7	4,6	4,6

Nota: Los ratios de cobertura de previsiones y capitalización se calculan a partir de dic-10 restando, del total de previsiones, las previsiones voluntarias acreditadas como patrimonio regulatorio.

ANEXO

INFORMACIÓN DE LA CALIFICACIÓN

1. **Información Empleada en el Proceso de Calificación.**

a) Estados Financieros Auditados al 31 de diciembre de 2017 y anteriores.

b) Estados Financieros Internos al 31 de marzo de 2018 y al 31 de marzo de 2017.

c) Boletines del regulador.

d) Informes de inspección del regulador e informes de descargo del emisor.

e) Requerimiento de información enviado al emisor en el mes de abril de 2018.

f) Reunión con el emisor en mayo de 2018.

g) Contactos constantes con la gerencia del emisor durante el trimestre y el proceso de análisis.

2. **Descripción General de los Análisis.**

La Metodología contempla el análisis de la fortaleza intrínseca del emisor y del potencial soporte extraordinario que recibiría del Estado o de sus accionistas, en función de factores cuantitativos y cualitativos.

Fortaleza intrínseca basada en diversos factores: Al evaluar la calidad crediticia individual de un emisor se consideran cinco factores clave: el entorno operativo, el perfil de la empresa, la administración y estrategia, el apetito de riesgo y el perfil financiero. Cada factor se desglosa en varios sub-factores. La evaluación de la fortaleza intrínseca evalúa el riesgo de que una institución financiera falle, ya sea por incumplimiento o por la necesidad de recibir soporte extraordinario o imponer pérdidas sobre obligaciones subordinadas para restablecer su viabilidad.

Soporte institucional y soporte soberano: Una Calificación por Soporte de una institución financiera refleja la opinión de AESA Ratings acerca de la probabilidad de que la entidad reciba soporte extraordinario en caso de ser necesario. El soporte normalmente proviene de los accionistas de la institución financiera (soporte institucional) o de las autoridades nacionales del país en donde tiene su domicilio el emisor. AESA Ratings considera tanto la capacidad como la propensión del soportador potencial para prestar el apoyo.

Riesgo de incumplimiento, prospectos de recuperación: Las calificaciones de emisiones de corto o largo plazo de los emisores, reflejan la opinión de AESA Ratings del nivel general del riesgo de crédito ligado a compromisos financieros específicos, generalmente títulos. Este punto de vista incorpora una evaluación de la probabilidad incumplimiento (o riesgo de "impago") de la obligación específica y también sobre las recuperaciones potenciales para los acreedores en caso de incumplimiento/impago.

Más específicamente, los factores que se evalúan son los siguientes:

Fortaleza Intrínseca	Soporte Soberano	Soporte Institucional
• Entorno Operativo • Perfil de la Empresa • Administración y Estrategia • Apetito de riesgo • Perfil financiero	• Capacidad del soberano para proveer soporte • Propensión del soberano a proveer soporte al sector financiero • Propensión del soberano a proveer soporte a un emisor en específico	• Capacidad de la matriz para proveer soporte • Propensión de la matriz a proveer soporte • Riesgos del país en la jurisdicción de la subsidiaria

Es importante mencionar que de acuerdo con el tipo de emisor o emisión se podría utilizar más de una Metodología que complemente el análisis de los factores relevantes de calificación para Instituciones Financieras como Instituciones Financieras No Bancarias o Conglomerados Financieros. Es así como de acuerdo con los criterios establecidos en estas Metodologías y en la evaluación realizada por el equipo de profesionales de AESA Ratings, el Comité de Calificación asignará finalmente la Calificación de Riesgo de la entidad.

Calificación de Instrumentos de Deuda Subordinada.

Los títulos subordinados tienen por definición una prelación inferior que otras obligaciones de las IF y, en particular, que los bonos y depósitos de largo plazo. Por lo tanto, tienen un riesgo de incumplimiento mayor; aspecto que debe reflejarse en una calificación de riesgo inferior a la de Largo Plazo correspondiente a los títulos sin subordinación.

Cuando la IF reciba calificación por soporte, el soporte soberano no debe ser tomado en cuenta al asignar la calificación de los bonos subordinados. En general, se aplicará una reducción de un notch con relación a la calificación de largo plazo, tomando en cuenta sólo el soporte institucional (si corresponde) pero las características particulares del bono subordinado podrían justificar una mayor disminución a ser considerada por el Comité de Calificación.

3. **Calificación de Riesgo: Banco Ganadero S.A.**

Calificaciones de Riesgo en base a Estados Financieros al 31/03/2018	Corto Plazo		Largo Plazo		Emisor	Perspectiva (*)
Comité de Calificación del 29 de junio de 2018						
	M.N.	M.E.	M.N.	M.E.		
ASFI	N-1	N-1	AA1	AA1	AA1	--
AESA Ratings	F1+	F1+	AA+	AA+	AA+	Estable
"Bonos Subordinados Banco Ganadero II" por Bs.70.000.000.- (Setenta millones 00/100 Bolivianos) Serie Única						
ASFI			AA2			--
AESA Ratings			AA			Estable
"Bonos Subordinados Banco Ganadero III" por Bs.35.000.000.- (Treinta y cinco millones 00/100 Bolivianos) Serie Única						
ASFI			AA2			--
AESA Ratings			AA			Estable
"Bonos Subordinados Banco Ganadero IV" por Bs.35.000.000.- (Treinta y cinco millones 00/100 Bolivianos) Serie Única						
ASFI			AA2			--
AESA Ratings			AA			Estable
"Bonos Subordinados Banco Ganadero V" por Bs.70.000.000.- (Setenta millones 00/100 Bolivianos) Serie Única						
ASFI			AA2			--
AESA Ratings			AA			Estable
"Bonos Banco Ganadero – Emisión 1" por Bs.170.000.000.- (Ciento setenta millones 00/100 Bolivianos) Serie A y B (Nueva Emisión)						
ASFI			AA1			--
AESA Ratings			AA+			Estable

Descripción de las Calificaciones:

Corto Plazo Moneda Nacional y Moneda Extranjera.

ASFI: N-1

AESA Ratings: F1+

Corresponde a aquellos Valores que cuentan con una alta capacidad de pago de capital e intereses en los términos y plazos pactados, la cual no se vería afectada en forma significativa, ante posibles cambios en el emisor, en el sector al que pertenece o en la economía.

Largo Plazo Moneda Nacional y Moneda Extranjera.

ASFI: AA1

AESA Ratings: AA+

Corresponde a aquellos Valores que cuentan con una alta capacidad de pago de capital e intereses en los términos y plazos pactados, la cual no se vería afectada ante posibles cambios en el emisor, en el sector al que pertenece o en la economía.

Largo Plazo Moneda Nacional (Bonos Subordinados Banco Ganadero II, III, IV y V).

ASFI: AA2

AESA Ratings: AA

Corresponde a aquellos Valores que cuentan con una alta capacidad de pago de capital e intereses en los términos y plazos pactados, la cual no se vería afectada ante posibles cambios en el emisor, en el sector al que pertenece o en la economía.

Largo Plazo Moneda Nacional (Bonos Banco Ganadero – Emisión 1).

ASFI: AA1

AESA Ratings: AA+

Corresponde a aquellos Valores que cuentan con una alta capacidad de pago de capital e intereses en los términos y plazos pactados, la cual no se vería afectada ante posibles cambios en el emisor, en el sector al que pertenece o en la economía.

Emisor.

ASFI: AA1

AESA Ratings: AA+

Corresponde a Emisores que cuentan con alta calidad de crédito y el riesgo de incumplimiento tiene una variabilidad mínima ante posibles cambios en las circunstancias o condiciones económicas.

Nota: Estas categorías y nomenclaturas de Calificaciones Nacionales corresponden a las definiciones incluidas en la Resolución ASFI/No.033/2010 del 15 de enero de 2010. Para su asignación, AESA Ratings ha considerado que el Estado Boliviano tiene la máxima calificación, AAA, a partir de la cual se otorgan las restantes calificaciones, las que reflejan un grado de riesgo relativo dentro del país. Los numerales 1, 2 y 3 (categorías ASFI) y los signos "+", "sin signo" y "–" (categorías AESA Ratings) indican que la calificación se encuentra en el nivel más alto, en el nivel medio o en el nivel más bajo, respectivamente, de la categoría de calificación asignada. Estos numerales y signos no se agregan a la Categoría AAA ni a las categorías bajo CCC ni a las de corto plazo, excepto F1.

(*) Perspectiva.

La Perspectiva indica la dirección que probablemente tomará la calificación en el corto plazo, la que puede ser positiva, negativa o estable. La Perspectiva positiva o negativa se utilizará en aquellos casos en que se presenten cambios en la institución y/o el sector y/o la economía que podrían afectar la calificación en el corto plazo. En el caso que existan los cambios antes señalados y no se pueda identificar una Perspectiva, ésta se definirá como 'en desarrollo'. Una Perspectiva positiva, negativa o en desarrollo no implica que un cambio de calificación es inevitable. De igual manera, una calificación con Perspectiva estable puede subir o bajar antes que la Perspectiva cambie a 'positiva' o 'negativa', si las circunstancias así lo justifican.

ANEXO II
ESTADOS FINANCIEROS AL 31 DE DICIEMBRE DE 2015

BANCO GANADERO S.A.

Estados financieros al 31 de diciembre de 2015 y 2014

CONTENIDO

Dictamen del auditor independiente
Estado de situación patrimonial
Estado de ganancias y pérdidas
Estado de cambios en el patrimonio neto
Estado de flujo de efectivo
Notas a los estados financieros

Bs = boliviano
US$ = dólar estadounidense
UFV = unidad de fomento a la vivienda

BANCO GANADERO S.A.

ESTADOS FINANCIEROS AL 31 DE DICIEMBRE DE 2015 Y 2014

PARTE I - ESTADOS FINANCIEROS AL 31 DE DICIEMBRE DE 2015 Y 2014

pwc

DICTAMEN DEL AUDITOR INDEPENDIENTE

18 de enero de 2016

A los Señores
Accionistas y Directores del
Banco Ganadero S.A.
Santa Cruz de la Sierra

Hemos examinado los estados de situación patrimonial de Banco Ganadero S.A. al 31 de diciembre de 2015 y 2014, y los correspondientes estados de ganancias y pérdidas, de cambios en el patrimonio neto y de flujo de efectivo por los ejercicios terminados en esas fechas, así como las notas 1 a 13 que se acompañan. Estos estados financieros son responsabilidad de la Gerencia del Banco y han sido preparados por dicha Gerencia de acuerdo con las normas contables emitidas por la Autoridad de Supervisión del Sistema Financiero (ASFI), descritas en la Nota 2 a los estados financieros. Nuestra responsabilidad es expresar una opinión sobre estos estados financieros basados en nuestra auditoría.

Efectuamos nuestros exámenes de acuerdo con normas de auditoría generalmente aceptadas en Bolivia y normas emitidas por la Autoridad de Supervisión del Sistema Financiero (ASFI), contenidas en la Recopilación de Normas para Servicios Financieros (RNSF), referidas a auditoría externa. Esas normas requieren que planifiquemos y ejecutemos la auditoría para obtener razonable seguridad respecto a si los estados financieros están libres de presentaciones incorrectas significativas. Una auditoría incluye examinar, sobre una base de pruebas, evidencias que sustenten los importes y revelaciones en los estados financieros. Una auditoría también incluye evaluar las normas de contabilidad utilizadas y las estimaciones significativas hechas por la Gerencia, así como también evaluar la presentación de los estados financieros en su conjunto. Consideramos que nuestros exámenes proporcionan una base razonable para nuestra opinión.

En nuestra opinión, los estados financieros antes mencionados presentan razonablemente, en todo aspecto significativo, la situación patrimonial y financiera de Banco Ganadero S.A. al 31 de diciembre de 2015 y 2014, los resultados de sus operaciones y los flujos de efectivo por los ejercicios terminados en esas fechas, de acuerdo con normas contables emitidas por la Autoridad de Supervisión del Sistema Financiero (ASFI).

PricewaterhouseCoopers S.R.L.

(Socio)
Lic. Aud. Sergio Fischer
MAT. PROF. N° CAUB-5206
MAT. PROF. N° CAUSC-1504

BANCO GANADERO S.A.

ESTADO DE SITUACIÓN PATRIMONIAL AL 31 DE DICIEMBRE DE 2015 Y 2014
(Cifras expresadas en bolivianos)

	Nota	2015		2014	
ACTIVO					
Disponibilidades	8.a		1.359.285.071		1.058.357.296
Inversiones temporarias	8.c.1		7.234.817.230		1.358.266.730
Cartera			6.014.617.243		4.807.827.943
Cartera vigente	8.b.1	5.847.484.318		4.695.609.655	
Cartera vencida	8.b.1	15.705.634		9.403.679	
Cartera en ejecución	8.b.1	41.966.293		33.237.074	
Cartera reprogramada o reestructurada vigente	8.b.1	127.516.659		94.141.606	
Cartera reprogramada o reestructurada vencida	8.b.1	228.254		-	
Cartera reprogramada o reestructurada en ejecución	8.b.1	18.172.563		17.099.656	
Productos devengados por cobrar cartera	8.b.1	46.591.841		43.691.725	
Previsión para cartera incobrable	8.b.1	(83.048.319)		(85.355.852)	
Otras cuentas por cobrar	8.d		66.134.483		62.864.713
Bienes realizables	8.e		2.890.180		17.413.335
Inversiones permanentes	8.c.2		12.325.175		10.634.383
Bienes de uso	8.f		176.191.068		160.333.912
Otros activos	8.g		24.681.523		24.356.565
TOTAL DEL ACTIVO			8.890.891.973		7.499.554.877
PASIVO					
Obligaciones con el público	8.i		7.217.676.500		6.260.263.406
Obligaciones con instituciones fiscales	8.j		-		
Obligaciones con bancos y entidades de financiamiento	8.k		639.866.616		363.034.109
Otras cuentas por pagar	8.l		130.011.687		115.873.726
Previsiones	8.m		90.652.565		77.830.075
Obligaciones subordinadas	8.o		148.134.949		123.907.727
Obligaciones con empresas con participación estatal	8.p		219.617.735		112.009.492
TOTAL DEL PASIVO			8.346.160.252		7.052.918.535
PATRIMONIO	9				
Capital social			393.588.000		307.353.500
Aportes no capitalizados			16.399.526		23.927.163
Reservas			50.768.024		43.987.400
Resultados acumulados			83.976.171		71.368.279
TOTAL DEL PATRIMONIO			544.731.721		446.636.342
TOTAL DEL PASIVO Y PATRIMONIO			8.890.891.973		7.499.554.877
CUENTAS CONTINGENTES	8.w		576.714.293		711.432.955
CUENTAS DE ORDEN	8.x		15.486.910.322		11.928.612.027

Las notas 1 a 13 que se acompañan, son parte integrante de este estado.

Fernando Monasterio Presidente del Directorio	Ronald Gutiérrez Gerente General	Wilfredo Chacón Gerente de Medios	Ronny Suárez Síndico

BANCO GANADERO S.A.

ESTADO DE GANANCIAS Y PERDIDAS POR LOS EJERCICIOS TERMINADOS EL 31 DE DICIEMBRE DE 2015 Y 2014
(Cifras expresadas en bolivianos)

	Nota	2015	2014
Ingresos financieros	8.q	437.670.765	373.740.015
Gastos financieros	8.q	(129.166.922)	(100.103.435)
Resultado financiero bruto		**298.503.843**	**273.636.580**
Otros ingresos operativos	8.t	308.918.096	202.171.780
Otros gastos operativos	8.t	(111.550.925)	(90.341.470)
Resultado de operación bruto		**395.871.014**	**385.466.890**
Recuperación de activos financieros	8.r	15.682.636	16.903.555
Cargos por incobrabilidad y desvalorización de activos financieros	8.s	(29.749.047)	(42.383.483)
Resultado de operación después de incobrables		**381.804.603**	**359.986.962**
Gastos de administración	8.v	(268.026.849)	(255.528.742)
Resultado de operación neto		**113.777.754**	**104.458.220**
Ajuste por diferencias de cambio y mantenimiento de valor		488.521	905
Resultado después de ajuste por diferencia de cambio y mantenimiento de valor		**114.266.275**	**104.459.125**
Ingresos extraordinarios	8.u	-	-
Gastos extraordinarios	8.u	-	-
Resultado neto del ejercicio antes de ajustes de gestiones anteriores		**114.266.275**	**104.459.125**
Ingresos de gestiones anteriores	8.u	-	1.156.522
Gastos de gestiones anteriores	8.u	-	-
Resultado antes de impuestos y ajuste contable por efecto de la inflación		**114.266.275**	**105.615.647**
Ajuste contable por efecto de la inflación		-	-
Resultado antes de impuestos		**114.266.275**	**105.615.647**
Impuesto sobre las Utilidades de las Empresas (IUE)		(40.858.896)	(37.815.729)
Resultado neto del ejercicio		**73.407.379**	**67.799.918**

Las notas 1 a 13 que se acompañan, son parte integrante de este estado.

Fernando Monasterio Presidente del Directorio	Ronald Gutiérrez Gerente General	Wilfredo Chacón Gerente de Medios	Ronny Suárez Síndico

BANCO GANADERO S.A.

ESTADO DE CAMBIOS EN EL PATRIMONIO NETO POR LOS EJERCICIOS TERMINADOS EL 31 DE DICIEMBRE DE 2015 Y 2014
(Cifras expresadas en Bolivianos)

	Capital social	Aportes no capitalizados	Reservas	Resultados acumulados	Total
Saldos al 31 de diciembre de 2013	279.366.500	11.397.632	37.942.830	60.443.242	389.150.204
Reinversión de utilidad de la gestión 2013, según Junta Ordinaria de Accionistas del 13 de enero de 2014	-	16.500.000	-	(16.500.000)	-
Constitución de Reserva Legal, según Junta Ordinaria de Accionistas del 13 de enero de 2014		-	6.044.670	(6.044.670)	-
Distribución de dividendos sobre la utilidad de la gestión 2013, según Junta Ordinaria de Accionistas del 13 de enero de 2014		-	-	(22.843.808)	(22.843.808)
Aumento de capital pagado dispuesto por Junta Extraordinaria de Accionistas del 13 de enero de 2014 y aprobado por Resolución ASFI 178/2014 del 7 de marzo de 2014	27.987.000	(27.987.000)			-
Aporte irrevocable por reemplazo de pago efectuado el 16 de junio de 2014 por obligaciones subordinadas, dispuesto por Junta Extraordinaria de Accionistas del 13 de enero de 2014		3.430.069	-	(3.430.069)	
Aporte irrevocable por reemplazo de pago efectuado el 4 de noviembre de 2014 por obligaciones subordinadas, dispuesto por Junta Extraordinaria de Accionistas del 13 de enero de 2014	-	2.250.004	-	(2.250.004)	-
Aporte irrevocable por reemplazo de pago efectuado el 25 de noviembre de 2014 por obligaciones subordinadas, dispuesto por Junta Extraordinaria de Accionistas del 13 de enero de 2014	-	5.716.438	-	(5.716.438)	
Aporte irrevocable pendiente de capitalización efectuado el 3 de diciembre de 2014	-	12.530.000	-	-	12.530.000
Resultado neto del ejercicio	-	-	-	67.299.918	67.299.918
Saldos al 31 de diciembre de 2014	307.353.500	29.927.143	43.987.500	71.368.279	446.686.342
Reinversión de utilidad de la gestión 2014, según Junta Ordinaria de Accionistas del 19 de enero de 2015	-	34.792.000	-	(34.792.000)	
Constitución de Reserva Legal, según Junta Ordinaria de Accionistas de fecha 19 de enero de 2015	-		3.781.024	(3.781.024)	-
Distribución de dividendos sobre la utilidad de la gestión 2014, según Junta Ordinaria de Accionistas del 19 de enero de 2015	-	-	-	(13.763.000)	(13.763.000)
Aporte al Fondo de Garantía para Créditos de Vivienda de Interés Social y Productivos (FOGAVISP), dispuesto por Junta Ordinaria de Accionistas del 20 de marzo de 2015, según Decreto Supremo 2137 del 9 de octubre de 2014	-		-	(4.068.300)	(4.068.300)
Aumento de capital pagado dispuesto por Junta Extraordinaria de Accionistas del 15 de mayo de 2015 y aprobado por Resolución ASFI 301/2015 del 27 de marzo de 2015	36.158.500	(36.158.500)	-		-
Aporte irrevocable por reemplazo de pago efectuado el 25 de mayo de 2015 por obligaciones subordinadas, dispuesto por Junta Extraordinaria de Accionistas del 13 de enero de 2015	-	5.716.438	-	(5.716.000)	
Aporte irrevocable por reemplazo de pago efectuado el 9 de junio de 2015 por obligaciones subordinadas, dispuesto por Junta Ordinaria de Accionistas del 19 de enero de 2015	-	3.429.062	-	(3.429.062)	-
Aumento de capital pagado dispuesto por Junta Ordinaria de Accionistas del 20 de abril de 2015 y aprobado por Resolución ASFI 501/2015 del 3 de agosto de 2015	12.530.000	(12.530.000)	-	-	-
Aumento de capital pagado dispuesto por Junta Ordinaria de Accionistas del 21 de mayo de 2015 y aprobado por Resolución ASFI 727/2015 del 11 de septiembre de 2015	5.716.000	(5.716.000)	-		-
Aporte irrevocable por reemplazo de pago efectuado el 30 de octubre de 2015 por obligaciones subordinadas, dispuesto por Junta Ordinaria de Accionistas del 19 de enero de 2015	-	2.250.000	-	(2.250.000)	-
Aporte irrevocable pendiente de capitalización efectuado el 4 de diciembre de 2015		750.000	-		750.000
Aporte irrevocable pendiente de capitalización efectuado el 21 de diciembre de 2015	-	31.041.000	-	-	31.041.000
Primas de emisión colocadas el 21 de diciembre de 2015	-	18.719.000	-	-	18.719.000
Capitalización de aportes de acuerdo con el oficio MEFP-150807/2016 y Carta ASFI/DSR I/R-215039/2015 de fecha 28 de diciembre de 2015	21.868.000	(21.868.000)	-		-
Resultado neto del ejercicio	-	-	-	73.407.979	73.407.979
Saldos al 31 de diciembre de 2015	323.588.000	16.399.526	50.768.524	83.976.171	544.731.721

Las notas 1 a 12 que se acompañan, son parte integrante de este estado.

Rodolfo Monasterio
Presidente del Directorio

Ronald Gutiérrez
Gerente General

Wilfredo Chavez
Gerente de Medios

Ilsang Suárez
Síndico

BANCO GANADERO S.A.

ESTADO DE FLUJO DE EFECTIVO POR LOS EJERCICIOS TERMINADOS EL 31 DE DICIEMBRE DE 2015 Y 2014
(Cifras expresadas en Bolivianos)

	2015	2014
Flujos de fondos en actividades de operación:		
Resultado neto del ejercicio	73.407.379	67.799.916
Partidas que han afectado el resultado neto del ejercicio, que no han generado movimiento de fondos:		
- Productos devengados no cobrados	(48.133.065)	(52.518.069)
- Cargos devengados no pagados	191.630.041	140.811.647
- Productos devengados cobrados en ejercicios anteriores	(661.334)	(346.706)
- Provisiones para inversiones temporarias y permanentes	-	(261.504)
- Previsiones para incobrables de cartera, cuentas por cobrar y activos contingentes	15.896.205	25.575.903
- Previsiones para desvalorización de bienes realizables	20.240.229	18.405.874
Previsiones para partidas pendientes de imputación	(27.969)	335.946
- Provisiones para beneficios sociales	6.809.724	5.401.579
- Provisiones para impuestos	46.311.821	43.987.270
- Depreciaciones y amortizaciones	15.969.312	14.246.173
Otros	73.629	93.331
Fondos obtenidos en la utilidad del ejercicio	321.535.772	263.531.362
Productos cobrados (cargos pagados) en el ejercicio devengados en ejercicios anteriores:		
- Cartera de préstamos	44.353.059	35.664.270
- Disponibilidades, inversiones temporarias y permanentes	8.827.047	5.785.506
- Obligaciones con el público	(137.148.655)	(102.298.161)
Obligaciones con bancos y entidades de financiamiento	(1.725.139)	(696.865)
- Obligaciones subordinadas	(1.831.577)	(1.996.694)
- Obligaciones con empresas con participación estatal	(106.276)	(187.899)
Incremento (disminución) neto de otros activos y pasivos:		
- Otras cuentas por cobrar -pagos anticipados, diversas	(7.131.692)	(22.138.742)
- Bienes realizables - vendidos	730.449	(35.142.051)
- Otros activos - partidas pendientes de imputación	386.765	395.181
- Otras cuentas por pagar - diversas y provisiones	(32.503.293)	(73.991.211)
- Previsiones	696.562	1.366.116
Flujo neto en actividades de operación - excepto actividades de intermediación	**196.083.032**	**70.320.814**
Flujo de fondos en actividades de intermediación:		
Incremento (disminución) de captaciones y obligaciones por intermediación:		
- Obligaciones con el público:		
- Depósitos a la vista y en cajas de ahorro	53.205.241	489.991.401
- Depósitos a plazo hasta 360 días	(42.397.467)	(27.401.059)
- Depósitos a plazo por más de 360 días	813.247.559	352.031.552
- Obligaciones con bancos y entidades de financiamiento:		
- A corto plazo	79.861.904	51.834.916
- A mediano y largo plazo	196.468.233	42.355.391
- Otras operaciones de intermediación:		
- Obligaciones con el público restringidas	(15.950.815)	(51.663.829)
- Obligaciones con instituciones fiscales	-	(86.961)
- Otras cuentas por pagar por intermediación financiera	(6.480.314)	(5.974.075)
- Obligaciones con empresas con participación Estatal		
- Depósitos a la vista y en cajas de ahorro	42.686.291	(27.755.210)
Depósitos a plazo hasta 360 días	65.054.033	(20.986.350)
- Depósitos a plazo por mas de 360 días	-	32.111.660
(Incremento) disminución de colocaciones:		
- Créditos colocados en el ejercicio		
- a corto plazo	(5.498.949.511)	(6.691.806.160)
- a mediano y largo plazos -más de 1 año-	(2.189.401.467)	(188.548.332)
- Créditos recuperados en el ejercicio	6.877.805.913	4.025.420.272
Flujo neto en actividades de intermediación	**(25.450.409)**	**(19.678.775)**
Flujos de fondos en actividades de financiamiento:		
Incremento (disminución) de préstamos:		
- Obligaciones subordinadas	23.603.712	33.603.494
Cuentas de los accionistas:		
- Aportes de capital	42.519.000	12.530.000
Pago de dividendos	(33.760.000)	(22.843.600)
- Aporte al Fondo de Garantía para Créditos de Vivienda de Interés Social y Productivos	(4.068.000)	-
Flujo neto en actividades de financiamiento	**48.291.712**	**13.289.894**

BANCO GANADERO S.A.

ESTADO DE FLUJO DE EFECTIVO POR LOS EJERCICIOS TERMINADOS EL 31 DE DICIEMBRE DE 2015 Y 2014
(Cifras expresadas en Bolivianos)

	2015	2014
Flujos de fondos en actividades de inversión:		
(Incremento) disminución neto en:		
- Inversiones temporarias	116.169.616	60.481.697
- Inversiones permanentes	(1.686.147)	125.019.870
- Bienes de uso	(25.016.965)	(48.765.274)
- Bienes diversos	(235.896)	(34.564)
- Cargos diferidos	(1.610.378)	(3.236.187)
- Activos intangibles	(5.616.782)	(3.727.382)
Flujo neto en actividades de inversión	82.003.450	129.708.220
Incremento de fondos durante el ejercicio	300.927.775	193.539.950
Disponibilidades al inicio del ejercicio	1.058.357.296	864.717.346
Disponibilidades al cierre del ejercicio	1.359.285.071	1.058.357.296

Las notas 1 a 13 que se acompañan, son parte integrante de este estado.

Fernando Monasterio	Ronald Gutiérrez	Wilfredo Chacón	Rumy Suárez
Presidente del Directorio	Gerente General	Gerente de Medios	Síndico

BANCO GANADERO S.A.

NOTAS A LOS ESTADOS FINANCIEROS AL 31 DE DICIEMBRE DE 2015 Y 2014

(Cifras expresadas en bolivianos)

NOTA 1 - ORGANIZACION

a) Organización de la Sociedad

Mediante escritura pública N° 17 de fecha julio de 1981, se constituyó en la ciudad de Santa Cruz de la Sierra la Sociedad Anónima Mixta denominada Fondo Ganadero de Santa Cruz S.A.M., con capital privado y de la Corporación Regional de Desarrollo de Santa Cruz (CORDECRUZ). Por convenir a sus intereses, CORDECRUZ mediante Resolución de Directorio del 18 de agosto de 1992 y escritura pública N° 460/92 del 19 de noviembre de 1992, transfirió la totalidad de las acciones que poseía en el Fondo Ganadero de Santa Cruz S.A.M. a Socios privados.

Durante la gestión 1993, el Fondo inició los trámites destinados a su transformación en una entidad bancaria privada comercial y, mediante Resolución N° SB 130/93 del 15 de Julio de 1993, la Superintendencia de Bancos y Entidades Financieras de Bolivia (actualmente ASFI) autorizó la transformación del Fondo Ganadero de Santa Cruz S.A.M. en una entidad bancaria privada nacional denominada Banco Ganadero S.A. con domicilio legal y principal en la ciudad de Santa Cruz de la Sierra, en la que radican sus órganos de decisión, dirección y administración. El 17 de noviembre de 1993, la Dirección General de Registro de Comercio y Sociedades por Acciones emitió la Resolución N° 887/93 autorizando la citada transformación.

Mediante Resolución de la Superintendencia de Bancos y Entidades Financieras de Bolivia N° 074/94 del 31 de marzo de 1994, se autorizó el funcionamiento del Banco Ganadero S.A. a partir del 4 de abril de 1994 y mediante la Resolución SB/025/94 del 31 de marzo de 1994, se otorgó el certificado de funcionamiento para efectuar las operaciones financieras permitidas por Ley.

En cumplimiento a lo dispuesto por el Reglamento de Banca Múltiple emitido por la Autoridad de Supervisión del Sistema de Financiero (ASFI) según Resolución ASFI N° 035/2014 de fecha 21 de enero de 2014, modificada por la Resolución ASFI N° 053/2014 de fecha 30 de enero de 2014, y los Artículos 230 y 231 de la Ley de Servicios Financieros, la Junta General Extraordinaria de Accionistas de fecha 25 de febrero de 2014, aprueba que el Banco desarrolle sus operaciones bajo el concepto de Banco Múltiple. Para estos propósitos el Banco ha presentado ante la ASFI todos los requisitos aplicables para el funcionamiento como Banco Múltiple y ha procedido con la adecuación y modificación de los estatutos del Banco.

El Banco tiene su casa matriz en Santa Cruz y cuenta con sucursales en las ciudades de La Paz, Cochabamba, Trinidad, Sucre, Tarija, Oruro y Cobija; agencias en las localidades de Montero, Riberalta, El Alto, Quillacollo, Okinawa, La Bélgica, Minero y Pailón y agencias urbanas en las ciudades de Santa Cruz, La Paz, Cochabamba y Tarija.

El objetivo social del Banco consiste en apoyar al desarrollo de las actividades productivas y comerciales del país; el objetivo financiero, en cambio, es obtener una adecuada rentabilidad del capital invertido; en forma sostenida en el tiempo.

La evolución de los principales indicadores del Banco, aseguran su solidez y solvencia. Las actividades del Banco son desarrolladas de acuerdo con políticas prudentes de administración, acompañadas de un servicio personalizado, ágil y moderno para satisfacer las necesidades de sus clientes.

Para alcanzar sus objetivos el Banco efectúa las operaciones de intermediación financiera activas, pasivas, contingentes y de servicios, tanto en moneda nacional como extranjera, que se detallan en el Título II, Capítulo I, de la Ley de Servicios Financieros, autorizadas por la Autoridad de Supervisión del Sistema Financiero - ASFI.

BANCO GANADERO S.A.

NOTAS A LOS ESTADOS FINANCIEROS AL 31 DE DICIEMBRE DE 2015 Y 2014

(Cifras expresadas en bolivianos)

NOTA 1 – ORGANIZACION (Cont.)

a) Organización de la Sociedad (Cont.)

El Banco otorga préstamos a corto, mediano y largo plazos bajo altos estándares de calidad. Sus operaciones se encuentran extendidas a sectores de: comercio, ganadería, industria, servicios y agricultura.

El promedio de empleados del Banco en la gestión 2015 es de 873 personas, a nivel nacional.

b) Hechos importantes sobre la situación del Banco

i) Resumen del entorno económico y de la situación financiera

De acuerdo a la última revisión del Fondo Monetario Internacional (FMI) a octubre de 2015, la disminución en la actividad de la economía americana en el primer trimestre ha llevado a disminuir la proyección del crecimiento mundial. Sin embargo, los elementos impulsores en las economías avanzadas continúan presentes, entre ellos se cuenta a mejores condiciones financieras, una política fiscal más neutral en la zona euro, menores precios del petróleo y una mejora en la confianza y las condiciones de los mercados laborales.

Según las proyecciones del FMI a octubre de 2015, el crecimiento mundial será de 3,1% en el 2015 y 3,6% en el 2016. El crecimiento de las economías avanzadas será de 2%, en Estados Unidos de Norte America (EEUU) se está proyectado en 2,6% en 2015, con un importante crecimiento en el segundo trimestre acompañada de una mejora considerable en el mercado del trabajo. Para el 2016, las expectativas de crecimiento para EEUU son de 2,8%.

En Europa la proyección es de un crecimiento de 1,5% para el 2015 y de un 1,6% para el 2016. Las economías más importantes de Europa muestran una recuperación pese a un sistema financiero fragmentado y de aún alto endeudamiento. El Banco Central Europeo (BCE) continúa con una política expansiva y de menores tasas de interés.

En Asia, la economía japonesa presenta una proyección de crecimiento de 0,6% para el 2015 y de 1,0% para el 2016. Se espera una recuperación de la inversión privada sobre todo para la siguiente gestión.

Los países emergentes siguen con resultados positivos, pero con una velocidad de crecimiento menor. Las proyecciones de crecimiento del FMI para el 2015 son de 4,0% y de 4.5% para el 2016. La economía China tiene una proyección de crecimiento de 6,8% para el 2015 y 6,3% para el 2016.

Para América Latina, la disminución economica está proyectado en -1,5% para el 2015 y -0,3% para el 2016. En Brasil está estimado una disminución de -3,0% para el 2015 y -1,0% el 2016.

En Bolivia, de acuerdo con los datos del Instituto Nacional de Estadística (INE) el crecimiento de la economía hasta diciembre de 2014 es de 5,34%, inferior al del año 2013 que fue de 6,78%, destacándose crecimientos de sectores tales como: Petróleo Crudo y Gas Natural con 5,73%; Construcción con 7,81%; Servicios de la Administración Pública 6,91%, Transporte Almacenamiento y Comunicaciones 5,02%; Establecimientos Financieros 5,97%; Industria Manufacturera 4,03%; Electricidad 6,41%; Agricultura 3,82%; Comercio 3,87%; Otros Servicios 4,05%; Comunicaciones 3,49% y Minerales 6,01%. Para la gestión 2015 el crecimiento proyectado por el FMI es de 4,1% y 3,5% para el 2016.

Según el INE, la Balanza Comercial a octubre 2015, muestra un déficit de US$ 258 millones, inferior en US$ 2.680,5 millones a los del año anterior. Las exportaciones hasta octubre 2015 fueron de US$ 12.062 millones, superiores en US$ 715,8 millones a los de la gestión anterior. Por su parte, las importaciones alcanzaron a US$ 9.536 millones durante mismo período, superiores en US$ 1.179 millones a los de la gestión anterior.

BANCO GANADERO S.A.

NOTAS A LOS ESTADOS FINANCIEROS AL 31 DE DICIEMBRE DE 2015 Y 2014

(Cifras expresadas en bolivianos)

NOTA 1 – ORGANIZACION (Cont.)

b) **Hechos importantes sobre la situación del Banco** (Cont.)

i) **Resumen del entorno económico y de la situación financiera** (Cont.)

El Durante el 2015, el tipo de cambio del dólar respecto al boliviano, se mantuvo en Bs6,86 por dólar americano.

Índice de Precios al Consumidor hasta noviembre de 2015 fue de 3,64%, menor al registrado el 2014 de 5,19%.

El déficit fiscal, de acuerdo al Ministro de Economía será de 4.1% del Producto Interno Bruto (PIB).

ii) **Gestión de riesgos**

- **Administración de riesgos de crédito**

La Gerencia de Admisión de Créditos, cuyo trabajo centra su enfoque de análisis en la revisión ex ante de las operaciones crediticias; revisa los antecedentes y experiencia del solicitante; así como su capacidad de pago, la calidad de las garantías ofrecidas y la viabilidad de la solicitud de crédito planteada, elevando su recomendación favorable a una de las instancias de aprobación definidas por el Directorio del Banco que considera y aprueba la solicitud de crédito analizada. La Gerencia de Medios a través de las Jefaturas de Control del Activo y de Cumplimiento, realiza labores de supervisión a cumplimiento de normas internas y externas, control de documentación mínima y adecuado registro de información, labor que es complementada por la revisión ex post, que efectúa la Jefatura de Riesgo Crediticio dependiente de la Sub Gerencia de Riesgo Integral; obteniéndose de esta manera una cobertura de Riesgos Crediticios de todo el ciclo y agregando una independencia de criterios necesaria para la gestión de riesgos.

- **Administración de riesgo de liquidez y mercado**

En cumplimiento a lo establecido en el Libro 3°, Título III, Capítulo I de la Recopilación de Normas para Servicios Financieros (RNSF), el Banco a través de la Subgerencia de Riesgo Integral, lleva a cabo la gestión del riesgo de liquidez por medio del monitoreo a los ratios mínimos de liquidez, máximo nivel de concentración de depósitos y tomando en cuenta los indicadores de exposición en las brechas acumuladas por banda temporal del reporte de calce de plazos, todos ellos en función a los límites aprobados por el Directorio.

De la misma manera, en cumplimiento a la normativa vigente, Libro 3°, Título IV Capítulo I de la RNSF, el Banco efectúa la gestión del riesgo de tipo de cambio, considerando el monitoreo de los ratios de sensibilidad al riesgo de tipo de cambio en función a los límites aprobados por el Directorio. Asimismo, se realiza el monitoreo diario de la Posición Cambiaria.

- **Administración de riesgo operativo**

El Banco, a través de la Subgerencia de Riesgo Integral y en cumplimiento a lo dispuesto en el Libro 3°, Título V, Capítulo II de la RNSF, lleva a cabo la gestión del riesgo operativo mediante la identificación de riesgos en los procesos y eventos del Banco. Adicionalmente, realiza la gestión del riesgo operativo en nuevos proyectos y servicios en los cuales el Banco incursiona.

Durante la gestión 2014, se realizaron evaluaciones de riesgo operativo a procesos del Banco de acuerdo con la planificación y metodología para la gestión de riesgo operativo aprobada por el Directorio, que terminaron en la elaboración de Planes de Acción conducentes a la ordenada y sistemática implementación de controles y mitigadores de riesgo. Adicionalmente, el Banco puso en producción el módulo de captura de eventos de riesgo operativo, el mismo que permitirá la creación de una Base de Datos de eventos de pérdida en concordancia con las exigencias regulatorias vigentes.

BANCO GANADERO S.A.

NOTAS A LOS ESTADOS FINANCIEROS AL 31 DE DICIEMBRE DE 2015 Y 2014

(Cifras expresadas en bolivianos)

NOTA 1 – ORGANIZACION (Cont.)

b) **Hechos importantes sobre la situación del Banco** (Cont.)

ii) **Gestión de riesgos** (Cont.)

- **Administración de seguridad física**

El Banco, en el marco de su política de seguridad física orientada fundamentalmente a precautelar la vida de clientes, usuarios y funcionarios, en complemento a su esquema de seguridad física, ha adoptado los lineamientos del nuevo "Reglamento para la Gestión de Seguridad Física" emitido por la Autoridad de Supervisión del Sistema Financiero (ASFI). En este sentido, el Departamento de Seguridad Física ha desarrollado su trabajo, con un enfoque basado en la gestión de riesgos, fortaleciendo su actual esquema de seguridad física.

- **Administración del riesgo de legitimación ganancias ilícitas**

El Banco, en cumplimiento con lo establecido en las disposiciones legales vigentes, ha implementado mecanismos de control interno para evitar que los productos y servicios que ofrece, sean utilizados para actividades de legitimación de ganancias ilícitas, el financiamiento del terrorismo y sus delitos precedentes. Las políticas de administración y gestión de este riesgo han sido concebidas con el objeto de prevenir, controlar, detectar y reportar operaciones presuntamente vinculadas a este tipo de actividades ilícitas, a través de adecuados procedimientos de debida diligencia. El Banco cuenta con un software especializado en prevención de lavado de dinero, que permite identificar transacciones inusuales que son analizadas por el área de Prevención y Cumplimiento de manera oportuna.

El área de Prevención y Cumplimiento ha intruducido un enfoque basado en la gestión de riesgos, realizando su mayor esfuerzo en identificar clientes cuyo perfil expone al Banco a un mayor riesgo de legitimación de ganancias ilícitas, el financiamiento del terrorismo y sus delitos precedentes.

Durante la gestión 2014, el Banco ha realizado modificaciones a Políticas, Reglamentos y otros documentos que conforman el Manual interno de Procedimientos de Detección, Prevención, Control y Reporte de Legitimación de Ganancias Ilícitas, Financiamiento al Terrorismo y/o Delitos Precedentes. Estos cambios corresponden fundamentalmente a la introducción de un enfoque basado en gestión de riesgos y a la uniformización de lineamientos para la administración y gestión de este riesgo para el Banco.

- **Riesgo tecnológico y de seguridad de la información**

El Banco, cuenta con mejoras continuas en los controles de seguridad de información, con el fin de preservar la confidencialidad, integridad y disponibilidad de la información a través del uso de tecnología de punta especializada y estándares internacionales, promoviendo el cumplimiento de las regulaciones nacionales.

De acuerdo a normativa vigente, la Subgerencia de Riesgo Integral, a través del área de Seguridad de la Información realizó el análisis de riesgo tecnológico y de seguridad de la información para la gestión 2015 y adoptó las acciones necesarias para la adecuación al Reglamento para la Gestión de Seguridad de la Información. Asimismo, se efectuaron las revisiones planificadas para establecer la eficiencia del plan de contingencias operativas y tecnológicas.

BANCO GANADERO S.A.

NOTAS A LOS ESTADOS FINANCIEROS AL 31 DE DICIEMBRE DE 2015 Y 2014

(Cifras expresadas en bolivianos)

NOTA 1 – ORGANIZACION (Cont.)

b) Hechos importantes sobre la situación del Banco (Cont.)

ii) Gestión de riesgos (Cont.)

- **Calificación de riesgo**

En cumplimiento a lo establecido en el Reglamento para Entidades Calificadoras de Riesgo, emitido por la Autoridad de Supervisión del Sistema Financiero (ASFI) el 9 de febrero de 2010, el Banco contrató los servicios de FITCH RATINGS, quienes al 30 de junio de 2015, han otorgado la siguiente calificación al Banco:

Corto Plazo Moneda Extranjera	:	F1+
Largo Plazo Moneda Extranjera	:	AA+
Corto Plazo Moneda Nacional	:	F1+
Largo Plazo Moneda Nacional	:	AA+
Emisor	:	AA+
Perspectiva	:	Estable

iii) Ley 393 "Ley de Servicios Financieros"

En fecha 5 de agosto de 2013, se promulgó la Ley 393 denominada "Ley de Servicios Financieros", la misma que entró en vigencia a los noventa (90) días de su promulgación. Mientras no se emita normativa reglamentaria se considerarán vigentes las reglas de la anterior Ley de Bancos (Ley Nº 1488 de 14 de abril de 1993). Esta Ley, entre sus aspectos más importantes establece:

- La creación del Consejo de Estabilidad Financiera – CEF, como órgano rector del sistema financiero y consultivo de orientación al sistema financiero.
- Establece un régimen de control de tasas de interés por parte del Estado, para el financiamiento destinado a vivienda de interés social y determina los niveles mínimos de cartera de créditos para los préstamos destinados al sector productivo y de vivienda de interés social. Adicionalmente, faculta al Estado para establecer las tasas de interés mínimas para operaciones de depósito.
- El Estado podrá definir niveles mínimos de cartera que las entidades de intermediación financieras estarán obligadas a cumplir, con el objeto de priorizar la atención a ciertos sectores de la economía.
- Crea la Defensoría del Consumidor Financiero.
- Las entidades de intermediación financiera, están obligadas a registrar los contratos ante la Autoridad de Supervisión del Sistema Financiero, previo a su aplicación.

Si bien es cierto que esta norma define nuevas reglas para el sistema financiero, los Directivos del Banco han hecho un análisis del impacto que se podría generar en sus actividades y niveles de rentabilidad y se ha llegado a la conclusión de que no habrá impactos importantes.

BANCO GANADERO S.A.

NOTAS A LOS ESTADOS FINANCIEROS AL 31 DE DICIEMBRE DE 2015 Y 2014

(Cifras expresadas en bolivianos)

NOTA 1 – ORGANIZACION (Cont.)

b) **Hechos importantes sobre la situación del Banco** (Cont.)

iv) **Gobierno Corporativo**

En cumplimiento de la Circular ASFI/157/2012 del 14 de diciembre de 2012, y con el objetivo de establecer principios y lineamientos básicos respecto a buenas prácticas de Gobierno Corporativo, mediante Junta General Extraordinaria de Accionistas celebrada en fecha 25 de febrero de 2014, se aprobó el Código de Gobierno Corporativo y Código de ética, lo cual permitirá al Banco desarrollar sus actividades bajo estándares de eficiencia, equidad y transparencia.

Durante la gestión 2015, el Banco Ganadero S.A. mediante el Comité Directivo de Gobierno Corporativo ha realizado diversas actividades, entre ellas se menciona, la realización de un proceso de revisión y/o elaboración de Códigos, Reglamentos y Políticas internas relacionadas a Gobierno Corporativo.

v) **Cambios en el capital social**

La Junta General Extraordinaria de Accionistas celebrada en fecha 13 de enero de 2014 y aprobada por Resolución ASFI/118/2014 del 7 de marzo de 2014, determinó el incremento del capital pagado por Bs 27.987.000 equivalentes a 279.870 acciones con un valor nominal de Bs100 cada una, el cual fue realizado por medio de la capitalización de parte de las utilidades obtenidas por el Banco en la gestión 2013, por un importe de Bs16.590.000 y la capitalización de la cuenta aportes irrevocables pendientes de capitalización por un importe de Bs11.397.000. Asimismo, se aprobó el nuevo capital social y pagado por Bs307.353.500 equivalentes a 3.073.535 acciones con un valor nominal de Bs100 cada una.

La Junta General Extraordinaria de Accionistas celebrada en fecha 19 de enero de 2015, y aprobada por Resolución ASFI/201/2015 del 27 de marzo de 2015, determinó el incremento del capital pagado por Bs36.188.500 equivalentes a 361.885 acciones con un valor nominal de Bs100 cada una, el cual fue realizado por medio de la capitalización de parte de las utilidades obtenidas por el Banco en la gestión 2014 por un importe de Bs. 24.792.000 y la capitalización de la cuenta aportes irrevocables pendientes de capitalización por un importe de Bs11.396.500. Asimismo, se aprobó el nuevo capital social y pagado por Bs343.542.000 equivalentes a 3.435.420 acciones con un valor nominal de Bs. 100 cada una.

La Junta General Extraordinaria de Accionistas celebrada en fecha 20 de abril de 2015 y aprobada por Resolución ASFI/601/2015 del 3 de agosto de 2015, determinó el incremento del capital pagado por Bs12.530.000 equivalentes a 125.300 acciones con un valor nominal de Bs100 cada una, el cual fue realizado por medio de la capitalización de los aportes irrevocables pendiente de capitalización efectuado en fecha 3 de diciembre de 2014 por un importe de Bs12.530.000. Asimismo, se aprobó el nuevo capital social y pagado por Bs356.072.000 equivalentes a 3.560.720 acciones con un valor nominal de Bs100 cada una.

La Junta General Extraordinaria de Accionistas celebrada en fecha 21 de mayo de 2015 y aprobada por Resolución ASFI/727/2015 del 11 de septiembre de 2015, determinó el incremento del capital pagado por Bs5.716.000 equivalentes a 57.160 acciones con un valor nominal de Bs100 cada una, el cual fue realizado por medio de la capitalización del aporte irrevocable pendiente de capitalización por el reemplazo del pago de obligaciones subordinadas realizados en la gestión 2014. Asimismo, se aprobó el nuevo capital social y pagado por Bs361.788.000 equivalentes a 3.617.880 acciones con un valor nominal de Bs100 cada una.

BANCO GANADERO S.A.

NOTAS A LOS ESTADOS FINANCIEROS AL 31 DE DICIEMBRE DE 2015 Y 2014

(Cifras expresadas en bolivianos)

NOTA 1 – ORGANIZACION (Cont.)

b) Hechos importantes sobre la situación del Banco (Cont.)

v) Cambios en el capital social (Cont.)

La Junta General Extraordinaria de Accionistas celebrada en fecha 26 de octubre de 2015 y aprobada mediante carta ASFI/DSR I/R-215939/2015 del 28 de diciembre de 2015, determinó el incremento del capital pagado por Bs31.800.000 equivalentes a 318.000 acciones con un valor nominal de Bs100 cada una, el cual fue realizado por medio de la capitalización de los aportes irrevocables pendientes de capitalización efectuado en fecha 18 de diciembre de 2015 por Bs31.041.000 y en fecha 4 de diciembre de 2015 por Bs759.000. Asimismo, se aprobó el nuevo capital social y pagado por Bs393.588.000 equivalentes a 3.935.880 acciones con un valor nominal de Bs100 cada una.

Hacia adelante el compromiso de los accionistas es seguir fortaleciendo al Banco a través de la capitalización de utilidades, así como analizar la posibilidad de aportes de nuevos accionistas y emisión de Bonos Subordinados.

vi) Capitalizacion de utilidades

La Autoridad de Supervisión del Sistema Financiero (ASFI) mediante circular ASFI/DNP/CC-7264/2015 del 23 de diciembre de 2015 instruyó a los Bancos Múltiples y PyME que capitalicen al menos el 50 % de las utilidades de la gestión 2015, con el propósito de cumplir con los objetivos y metas de la política financiera de apoyo al sector productivo y de vivienda de interés social. Al respecto el Banco Ganadero S.A. cumplirá lo establecido en la mencionada circular.

vii) Cambios en los criterios de constitución del Encaje Legal

En fecha 29 de abril de 2014, el Banco Central de Bolivia emitió la Resolución de Directorio N° 042/2014, que modifica el Artículo N° 6 del Reglamento de Encaje Legal, e indica que del Encaje Requerido en Moneda Nacional y Moneda Nacional con Mantenimiento a la UFV, las entidades financieras podrán deducir el incremento de cartera bruta destinada al sector productivo en Moneda Nacional y Moneda Nacional con Mantenimiento a la UFV con respecto al saldo registrado al 30 de septiembre de 2010, hasta el equivalente al 100% del encaje requerido en efectivo en primera instancia y, posteriormente hasta el equivalente al 40% del encaje requerido en títulos.

Los porcentajes de deducción disminuían gradualmente hasta llegar a una compensación de la deducción del 0% que en Bancos y Fondos culmina el 21 de julio 2014. Esta medida incrementó la constitución de encaje en Moneda Nacional en efectivo y en títulos.

En fecha 28 de abril de 2015, el Banco Central de Bolivia (BCB) emitió la Resolución de Directorio N° 059/2015, que modifica tres Artículos del Reglamento de Encaje Legal, detallados a continuación: a) Al Artículo N° 4 de la Sección 1, se modifica las tasas de encaje legal en Moneda Nacional y Moneda Nacional con Mantenimiento de Valor con relación a la UFV, b) En el Artículo N° 7 de la Sección 2, se elimina el cuadro de deducciones de encaje legal para Bancos y Fondos Financieros privados. Asimismo, incluye en el cuadro de deducciones de encaje legal aplicable a Mutuales y Cooperativas, las tasas de encaje legal en efectivo y títulos que deben ser consideradas de acuerdo con el cronograma establecido por el BCB, para el cálculo del requerimiento de encaje en Moneda Nacional y Moneda Nacional con Mantenimiento de Valor con relación a la UFV, y c) En el Artículo 2 de la Sección 3, se modifica el porcentaje de los fondos en custodia, que es considerado como parte del encaje legal constituido en efectivo para Moneda Nacional.

BANCO GANADERO S.A.

NOTAS A LOS ESTADOS FINANCIEROS AL 31 DE DICIEMBRE DE 2015 Y 2014

(Cifras expresadas en bolivianos)

NOTA 1 – ORGANIZACION (Cont.)

b) **Hechos importantes sobre la situación del Banco** (Cont.)

viii) **Constitución de un Fondo de Garantía de Créditos de Vivienda de Interés Social**

El 9 de octubre de 2014, el Gobierno Boliviano mediante Decreto Supremo N° 2137 determinó que el 6% de las utilidades netas correspondiente a la gestión 2014 de las entidades de intermediación financiera que operan como Bancos Múltiples serán destinadas para la constitución de un Fondo de Garantía de Créditos de Vivienda de Interés Social, en cumplimiento de su función social prevista en el Artículo 115 de la Ley N° 393 de 21 de agosto de 2013. El monto de las utilidades netas destinado a los Fondos de Garantía de Créditos de Vivienda de Interés Social, será determinado en función a los estados financieros de la gestión 2014 con dictamen de auditoría externa presentados a la Autoridad de Supervisión del Sistema Financiero – ASFI. Los aportes a los Fondos de Garantía que realicen de sus utilidades netas distribuibles, las entidades de intermediación financiera, son de carácter irrevocable y definitivo; constituyen una disposición absoluta en términos contables y jurídicos, por lo que no podrán ser registrados bajo ninguna forma de activo.

Por medio de Junta Extraordinaria de Accionistas del 19 de enero de 2015, el Banco aprobó la constitución del aporte al Fondo de Garantía para Créditos de Vivienda de Interés Social y Productivos (FOGAVISP) por un importe de Bs4.068.000.

ix) **Creación del Reglamento para Bancos Múltiples**

La Autoridad de Supervisión del Sistema Financiero Mediante Resolución ASFI N° 35/2014 de fecha 21 de enero de 2014, resuelve aprobar y poner en vigencia el "Reglamento para Bancos Múltiples". Dicho reglamento tiene por objeto, normar la constitución y funcionamiento de los Bancos Múltiples, así como el procedimiento de adecuación y transformación de los Bancos y Fondos Financieros Privados, constituidos en el marco de la Ley N° 1488 de Bancos y Entidades Financieras, a Bancos Múltiples de acuerdo a lo establecido en la Ley N° 393 de Servicios Financieros. Los Bancos Múltiples tienen como objetivo la prestación de servicios financieros al público en general, favoreciendo al desarrollo de la actividad económica nacional, la expansión de la actividad productiva y el desarrollo de la capacidad industrial del país. Dicha resolución ha sido posteriormente modificada a través de la Resolución ASFI N° 53/2014 de fecha 30 de enero de 2014 y la Resolución ASFI N° 1033/2014 de fecha 31 de diciembre de 2014.

La Junta General Extraordinaria de Accionistas de fecha 25 de febrero de 2014, aprobó que el Banco desarrolle sus operaciones bajo el concepto de Banco Múltiple. Para estos propósitos el Banco ha presentado ante la ASFI todos los requisitos aplicables para el funcionamiento como Banco Múltiple y ha procedido con la adecuación y modificación de sus estatutos.

x) **Modificaciones al reglamento de seguridad de información**

La Autoridad de Supervisión del Sistema Financiero mediante Circular ASFI/193/2013 dispone modificaciones al "Reglamento de Requisitos Mínimos de Seguridad Informática para la Administración de los Sistemas de Información y Tecnologías Relacionadas", las cuales considera principalmente los siguientes aspectos:

- Se modifica el objeto del reglamento establecido en el Artículo N° 1 de la Sección 1, en cuanto a la gestión de seguridad de la información que deben cumplir las entidades supervisadas sujetas al ámbito de aplicación.

BANCO GANADERO S.A.

NOTAS A LOS ESTADOS FINANCIEROS AL 31 DE DICIEMBRE DE 2015 Y 2014

(Cifras expresadas en bolivianos)

NOTA 1 – ORGANIZACION (Cont.)

b) Hechos importantes sobre la situación del Banco (Cont.)

x) Modificaciones al reglamento de seguridad de información (Cont.)

- En la Sección 1, se incorpora el Artículo N° 4 relativo a los elementos de la seguridad de la información.

- Se incorpora disposiciones referidas a la: i) planificación estratégica, estrategia de seguridad de la información, infraestructura del área de TI y responsable de la función de seguridad de la información, ii) administración de la seguridad de la información, iii) desarrollo, mantenimiento e implementación de sistemas de información, iv) gestión de operaciones y tecnología de información, v) gestión en redes y comunicaciones, vi) gestión de seguridad de transferencias y transacciones electrónicas, vii) gestión de incidentes de seguridad de información, viii) continuidad del negocio, ix) administración de servicios y contratos con terceros relacionados con tecnología de información, y x) rol de autoría interna.

- Se modifica en contenido relacionado con la "Administración del Control de Accesos" cuyas disposiciones se refieren a la administración de cuentas usuarios, administración de privilegios, administración de contraseñas de usuarios y a los registros de seguridad y pistas de auditoría.

De acuerdo con esta disposición, las entidades supervisadas deben cumplir con las disposiciones establecidas en dicha circular hasta del 31 de diciembre de 2014.

xi) Responsabilidad social empresarial

El Banco Ganadero S.A. como parte de su compromiso social desarrolla desde 2015 un Sistema de Administración Ambiental y Social (ESMS, por sus siglas en inglés) que una vez consolidado permitirá administrar riesgos ambientales y sociales. Dicho sistema es el pilar fundamental de su programa de Responsabilidad Social Empresarial (RSE) y forma parte importante de los acuerdos con organismos internacionales como ser PROPARCO, el Banco Interamericano de Desarrollo (BID) y el Banco de Desarrollo Holandés (FMO, por sus siglas en inglés).

El sistema ESMS permitirá promover los mayores estándares y prácticas responsables en las PYME agrícolas financiadas y sus resultados serán monitoreados en beneficio de la sociedad.

El Banco Ganadero S.A. obtuvo en 2014 la calificación DRSE4+ de Desempeño de Responsabilidad Social Empresarial – Nivel 1, asignada por AESA RATINGS en base a una metodología especializada y obtendrá la calificación correspondiente a 2015 en cumplimiento a la normativa vigente.

La calificación de Desempeño de Responsabilidad Social Empresarial se asignó por primera vez en 2014 a las Entidades de Intermediación Financiera (EIF) del país en un marco normativo en evolución. La calificación del Banco Ganadero presentará una tendencia positiva en virtud a las acciones del programa de Responsabilidad Social Empresarial.

xii) Tasas de interés mínimas y máximas para cajas de ahorro, depósitos a plazo fijo y créditos destinados al sector productivo

En fecha 9 de julio de 2014, el Gobierno Boliviano emitió el Decreto Supremo N° 2055 que tiene por objeto determinar las tasas de interés mínimas para depósitos del público en cuentas de caja de ahorro y depósitos a plazo fijo y establecer el régimen de tasas de interés activas máximas para el financiamiento destinado al sector productivo. Las tasas establecidas mediante dicho decreto son las siguientes:

BANCO GANADERO S.A.

NOTAS A LOS ESTADOS FINANCIEROS AL 31 DE DICIEMBRE DE 2015 Y 2014

(Cifras expresadas en bolivianos)

NOTA 1 – ORGANIZACION (Cont.)

b) **Hechos importantes sobre la situación del Banco** (Cont.)

xii) **Tasas de interés mínimas y máximas para cajas de ahorro, depósitos a plazo fijo y créditos destinados al sector productivo** (Cont.)

- Las tasas de interés para depósitos en cuentas de caja de ahorro deberá ser como mínimo del 2% anual, la cual se aplicará solamente a las cuentas de caja de ahorro en moneda nacional de personas naturales cuyo promedio mensual de saldos diarios no exceda los Bs70.000, independientemente del número de cuentas en caja de ahorro que posea el cliente en la entidad financiera.

- Con relación a los depósitos a plazo fijo, estos deberán generar rendimientos a tasas de interés anuales de acuerdo con lo establecido en el Decreto. Las tasas de interés se aplicarán a todos aquellos depósitos a plazo fijo que se constituyan en moneda nacional y que tengan como titulares únicamente a personas naturales cuya suma de los montos de depósitos a plazo fijo que el titular posea en la entidad de intermediación financiera y el monto del Depósito a Plazo Fijo que se vaya a constituir no exceda los Bs70.000.

- Las tasas de interés anuales máximas para el crédito destinado al sector productivo son del 11,5% para la unidad productiva micro, 7% para la unidad productiva pequeña, 6% para la unidad productiva mediana y 6% para la unidad productiva grande.

xiii) **Niveles mínimos de cartera de créditos para préstamos destinados al sector productivo y vivienda de interés social y tasas de interés activas para el financiamiento de vivienda de interés social**

En fecha 28 de diciembre de 2013, el Gobierno Boliviano emitió el Decreto Supremo N° 1842 que tiene por objeto establecer el régimen de tasas de interés activas para el financiamiento destinado a vivienda de interés social y determinar los niveles mínimos de cartera de créditos para los préstamos destinados al sector productivo y de vivienda de interés social, que deberán mantener las entidades de intermediación financiera.

Las tasas de interés anuales máximas para créditos con destino a vivienda de interés social, a otorgar por todas las entidades financieras reguladas, estarán en función del valor de la vivienda de interés social conforme al siguiente detalle:

Valor comercial vivienda de interés social	Tasa máxima de interés anual
Igual o menor a UFV 255,000	5.5%
De UFV 255,001 a UFV 380,000	6%
De UFV 380,001 a UFV 460,000	6.5%

Los Bancos Múltiples deberán mantener un nivel mínimo del 60% del total de su cartera, entre créditos destinados al sector productivo y créditos de vivienda de interés social, debiendo representar la cartera destinada al sector productivo al menos el 25% del total de su cartera. Para el cálculo del cumplimiento de los niveles mínimos de cartera, se considerará la cartera de crédito generada de manera directa o a través de otras formas de financiamiento directas o indirectas a través de alianzas estratégicas, siempre que el destino pueda ser verificado y se generen nuevos desembolsos, de acuerdo a reglamentación que establezca la ASFI.

Para la verificación del cumplimiento de los niveles mínimos de cartera de créditos, no se considerará: la cartera contingente. Asimismo, para efectos del cumplimiento de los niveles mínimos de cartera de créditos, sea que hubieran sido otorgados con destino a vivienda de interés social o al sector productivo, solo se computarán los créditos otorgados en moneda nacional.

BANCO GANADERO S.A.

NOTAS A LOS ESTADOS FINANCIEROS AL 31 DE DICIEMBRE DE 2015 Y 2014

(Cifras expresadas en bolivianos)

NOTA 1 – ORGANIZACION (Cont.)

b) Hechos importantes sobre la situación del Banco (Cont.)

xiii) **Niveles mínimos de cartera de créditos para préstamos destinados al sector productivo y vivienda de interés social y tasas de interés activas para el financiamiento de vivienda de interés social** (Cont.)

Los créditos otorgados para anticrético de vivienda cuyo valor no supere los valores máximos establecidos para vivienda de interés social, podrán computar para efectos de los niveles mínimos de cartera de vivienda de interés social establecidos.

La operaciones de arrendamiento financiero de vivienda podrán computar para efectos de los niveles mínimos de cartera de vivienda de interés social, hasta un máximo del 25% de la cartera destinada a este sector.

El crédito destinado a la refacción, remodelación, aplicación y cualquier obra de mejoramiento de una vivienda unifamiliar constituye crédito de vivienda de interés social, independientemente del tipo de garantía que respalde la operación crediticia y siempre que el valor comercial de la vivienda con las obras de mejoramiento financiadas con el crédito, no supere cualquier de los valores máximos que definen la vivienda de interés social, según se trate de casa o departamento.

xiv) **Modificaciones al reglamento para la evaluación y calificación de la cartera de créditos**

El Reglamento para la Evaluación y Calificación de Cartera de Créditos se modifica mediante Resolución ASFI 914/2014 de fecha 28 de noviembre de 2014, y se informa a través de la Circular ASFI Nº 276/2014. En dicha modificación, se incorpora un artículo referido al desistimiento y levantamiento de medidas precautorias, el cual establece que si durante el proceso judicial de ejecución de créditos, la obligación exigible fuese pagada en su totalidad, la Entidad de Intermediación Financiera, debe remitir el memorial de desistimiento y solicitud de levantamiento de medidas precautorias a la Autoridad Judicial correspondiente, en el plazo máximo de cinco días hábiles computables a partir de la fecha del pago.

NOTA 2 - NORMAS CONTABLES

a) **Bases de presentación de los estados financieros**

Los presentes estados financieros han sido preparados de acuerdo con las normas contables emitidas por la Autoridad de Supervisión del Sistema Financiero (ASFI), las cuales son coincidentes en todos los aspectos significativos, con las normas de contabilidad generalmente aceptadas en Bolivia. Las diferencias más significativas entre dichas normas son: i) la aplicación de la Circular SB/585/2008 emitida por la antes denominada Superintendencia de Bancos y Entidades Financieras (actual ASFI), que dispone la suspensión del reconocimiento del efecto integral de la inflación a partir del 31 de diciembre de 2007, para lo cual se consideraba la valuación de la Unidad de Fomento a la Vivienda como índice de ajuste, y ii) la constitución de previsiones genéricas requeridas por el regulador mencionadas en la Nota 2.b).

La preparación de los estados financieros, de acuerdo a las normas contables establecidas por la Autoridad de Supervisión del Sistema Financiero, requiere que la Gerencia del Banco realice algunas estimaciones que afectan los montos de los activos y pasivos y la exposición de activos y pasivos contingentes a la fecha de los estados financieros, así como los montos de ingresos y gastos del ejercicio. Los resultados futuros podrían ser diferentes, aunque estas estimaciones fueron realizadas en estricto cumplimiento del marco contable y normativo vigente.

BANCO GANADERO S.A.

NOTAS A LOS ESTADOS FINANCIEROS AL 31 DE DICIEMBRE DE 2015 Y 2014

(Cifras expresadas en bolivianos)

NOTA 2 - NORMAS CONTABLES (Cont.)

a) Bases de presentación de los estados financieros (Cont.)

Los activos y pasivos en moneda extranjera, moneda nacional con mantenimiento de valor al dólar estadounidense y moneda nacional con mantenimiento de valor a las unidades de fomento a la vivienda (UFV), se valúan y reexpresan de acuerdo con los tipos de cambio vigentes a la fecha de cierre de cada ejercicio. Las diferencias de cambio y revalorizaciones, respectivamente, resultantes de este procedimiento se registran en los resultados de cada ejercicio.

b) Cartera

Al 31 de diciembre de 2015 y 2014, los saldos de cartera se componen por el capital prestado más los productos financieros devengados al cierre del ejercicio, excepto por los créditos vigentes calificados D, E y F, la cartera vencida y la cartera en ejecución, por los que no se registran los productos financieros devengados. La previsión específica para incobrabilidad de la cartera está calculada en función de los criterios establecidos en el Anexo 1 de la Recopilación para Servicios Financieros.

Al 31 de diciembre de 2015 y 2014, la evaluación y calificación de la cartera de créditos se realizó en cumplimiento a los parámetros establecidos en la Recopilación de Normas para Servicio Financieros, que disponen entre otros temas:

- Ampliación del concepto de Crédito de Vivienda, estableciendo dos clasificaciones para este tipo de créditos: Crédito de Vivienda y Crédito de Vivienda sin Garantía Hipotecaria.
- Consideración como debidamente garantizados de aquellos Créditos de Vivienda sin Garantía Hipotecaria que cuentan con garantía personal.
- Se incorpora el reglamento para operaciones de Crédito Agropecuario y Crédito Agropecuario Debidamente Garantizado.
- Las categorías de la cartera de créditos son de la A a la F.
- Los créditos podrán ser: Empresariales, PyME, MyPE, Microcrédito, de Vivienda o de Consumo.
- Se establece un régimen de previsiones diferenciado por moneda y por las características del crédito (productivo o no), de acuerdo con el siguiente cuadro:

Créditos en MN o MNUFV

Categoría	Empresarial - Microcrédito - PYME (Directos y Contingentes)		Vivienda (Directos y Contingentes)	Consumo (Directos y Contingentes)		
	Al Sector Productivo	Al Sector No Productivo		Antes del 17/12/2009	A partir del 17/12/2009	A partir del 17/12/2010
A	0,00%	0,25%	0,25%	0,25%	1,50%	3,00%
B	2,50%	5,00%	5,00%	5,00%	6,50%	6,50%
C	20,00%	20,00%	20,00%	20,00%	20,00%	20,00%
D	50,00%	50,00%	50,00%	50,00%	50,00%	50,00%
E	80,00%	80,00%	80,00%	80,00%	80,00%	80,00%
F	100,00%	100,00%	100,00%	100,00%	100,00%	100,00%

BANCO GANADERO S.A.

NOTAS A LOS ESTADOS FINANCIEROS AL 31 DE DICIEMBRE DE 2015 Y 2014

(Cifras expresadas en bolivianos)

NOTA 2 - NORMAS CONTABLES (Cont.)

b) **Cartera** (Cont.)

Créditos en ME o MNMV

Categoría	Empresarial - Microcrédito - PYME		Vivienda	Consumo (Directos y Contingentes)		
	Directo	Contingente	(Directos y Contingentes)	Antes del 17/12/2009	A partir del 17/12/2009	A partir del 17/12/2010
A	2,50%	1,00%	2,50%	2,50%	5,00%	7,00%
B	5,00%	3,00%	5,00%	5,00%	8,00%	12,00%
C	20,00%	20,00%	20,00%	20,00%	20,00%	20,00%
D	50,00%	50,00%	50,00%	50,00%	50,00%	50,00%
E	80,00%	80,00%	80,00%	80,00%	80,00%	80,00%
F	100,00%	100,00%	100,00%	100,00%	100,00%	100,00%

- Se establece que la evaluación y determinación de capacidad de pago del deudor deberá ser determinada utilizando la información financiera y patrimonial presentada por el sujeto de crédito al Servicio de Impuestos Nacionales.

- Adicionalmente, el Decreto Supremo N° 1842, del 18 de diciembre de 2013, establece el régimen de tasa de interés activa para el financiamiento destinado a vivienda de interés social y determina los niveles mínimos de cartera de créditos para los préstamos destinados al sector productivo y de vivienda de interés social.

La previsión específica para cartera incobrable al 31 de diciembre de 2015 y 2014, es de Bs68.936.771 y Bs71.244.305, respectivamente, que es considerada suficiente para cubrir las probables pérdidas que pudieran producirse al realizar los créditos existentes.

Adicionalmente, al 31 de diciembre de 2015 y 2014, se tiene constituida una previsión genérica para incobrabilidad de cartera por factores de riesgo adicional de Bs14.111.547.

Finalmente, al 31 de diciembre de 2015 y 2014, se ha registrado una previsión específica para incobrabilidad de cartera contingente de Bs10.564.935 y Bs6.075.865, respectivamente.

Previsión cíclica

Por otra parte, el Banco en cumplimiento a lo establecido en la Recopilación de Normas para Servicios Financieros, registra mensualmente en el pasivo como parte del grupo "Previsiones", una previsión genérica cíclica, como un mecanismo que le permitirá contar con una reserva constituida en momentos en los que el deterioro de la cartera aún no se haya materializado y pueda ser utilizada cuando los requerimientos de previsión de cartera sean mayores.

Los porcentajes de constitución de previsión cíclica para créditos empresariales y créditos PYME, son los siguientes:

BANCO GANADERO S.A.

NOTAS A LOS ESTADOS FINANCIEROS AL 31 DE DICIEMBRE DE 2015 Y 2014

(Cifras expresadas en bolivianos)

NOTA 2 - NORMAS CONTABLES (Cont.)

b) **Cartera** (Cont.)

Categoría	% de Previsión			
	Créditos Directos y Contingentes en M/N y MNUFV		Créditos directos y Contingentes en M/E y MNMV	
	Empresariales y PYME (calificados con criterios de crédito empresarial)	Empresariales calificación días mora	Empresariales y PYME (calificados con criterios de crédito empresarial)	Empresariales calificación días mora
A	1,90%	1,45%	3,50%	2,60%
B	3,05%	n/a	5,80%	n/a
C	3,05%	n/a	5,80%	n/a

Crédito PYME calificados por días mora, vivienda, consumo y microcrédito

Categoría A	% de Previsión		
	Vivienda	Consumo	Microcrédito y PYME calificados por días mora
Créditos directos y contingentes en MN y MNUFV	1,05%	1,45%	1,10%
Créditos directos y contingentes en ME y MNMV	1,80%	2,60%	1,90%

Al 31 de diciembre de 2015 y 2014, se ha constituido: i) una previsión genérica cíclica por Bs38.881.846 y Bs34.963.417, respectivamente, y ii) una previsión genérica cíclica voluntaria por Bs38.881.846 y Bs. 34.963.417, respectivamente.

c) **Inversiones temporarias y permanentes**

Inversiones temporarias

En este grupo se registran las inversiones en depósitos en otras entidades de intermediación financiera y los valores representativos de deuda adquiridos por el Banco. También se incluyen las inversiones que han sido efectuadas, conforme a la política de inversión del Banco, con la intención de obtener una adecuada rentabilidad de los excedentes temporales de liquidez y que puedan ser convertibles en disponibilidades en un plazo no mayor a treinta (30) días, los rendimientos devengados por cobrar, así como las previsiones correspondientes.

- Los depósitos a plazo fijo en entidades de intermediación financiera nacionales e internacionales, se valúan a su valor de costo actualizado a la fecha de cierre, más los productos financieros devengados.

- Las inversiones en Fondos Comunes de Inversión y el Fondo RAL, se valúan a su valor neto de realización.

- Las inversiones en títulos de deuda (Bonos y Letras), se valúan al que resulte menor entre el costo de adquisición del activo actualizado a la fecha de cierre del ejercicio, más los rendimientos devengados por cobrar y su valor de mercado o su valor presente (VP), según se trate de valores cotizados o no en bolsa, respectivamente.

Cuando el valor de mercado o valor presente (VP) resulte menor, se contabiliza una previsión por desvalorización por el déficit, y se suspende el reconocimiento contable de los rendimientos devengados, si dicho reconocimiento origina una sobrevaluación respecto al valor de mercado o valor presente (VP).

BANCO GANADERO S.A.

NOTAS A LOS ESTADOS FINANCIEROS AL 31 DE DICIEMBRE DE 2015 Y 2014

(Cifras expresadas en bolivianos)

NOTA 2 - NORMAS CONTABLES (Cont.)

c) **Inversiones temporarias y permanentes** (Cont.)

Inversiones permanentes

En este grupo se registran las inversiones en depósitos en otras entidades de intermediación financiera, depósitos en el Banco Central de Bolivia, valores representativos de deuda adquiridos por el Banco y certificados de deuda emitidos por el sector público no negociables en Bolsa. Estas inversiones no son fácilmente convertibles en disponibilidades, o siendo de fácil liquidación, por decisión del Banco y según su política de inversiones, se manifiesta la intención de mantener la inversión por más de 30 días, los correspondientes rendimientos devengados por cobrar, así como las previsiones correspondientes.

Las inversiones registradas en este grupo, cuyo plazo residual hasta su vencimiento sea menor o igual a 30 días, son reclasificadas a inversiones temporarias, siempre y cuando cumplan con las condiciones establecidas para este tipo de inversiones. Los criterios específicos de valuación son los siguientes:

- **Depósitos a plazo fijo**

Incluyen las inversiones en entidades nacionales e internacionales, y se valúan a su valor de costo actualizado, a la fecha de cierre, más los productos financieros devengados.

- **Letras y Bonos del Tesoro General de la Nación y en otras entidades no financieras**

Se valúan al que resulte menor entre el costo de adquisición del activo, más los rendimientos devengados por cobrar y su valor de mercado o su valor presente (VP), según se trate de valores cotizados o no en Bolsa. Cuando el valor de mercado o valor presente (VP) resulta menor, se contabiliza una previsión por desvalorización por el déficit y se suspende el reconocimiento contable de los rendimientos devengados, si dicho reconocimiento origina una sobrevaluación respecto al valor de mercado o valor presente (VP).

- **Inversiones en otras Entidades no Financieras (Acciones telefónicas)**

Se valúan al que resulte menor entre el costo de adquisición y su valor de mercado.

- **Inversiones en otras Entidades Financieras y afines**

Las otras inversiones se valúan al costo de adquisición.

d) **Otras cuentas por cobrar**

Los saldos de las cuentas por cobrar comprenden los derechos derivados de algunas operaciones de intermediación financiera no incluidos en el grupo de cartera, pagos anticipados, comisiones por cobrar, gastos por recuperar, indemnizaciones reclamadas por siniestros, importes entregados en garantía y otras partidas pendientes de cobro en favor del Banco, registrados a su valor de costo.

Este tipo de partidas podrán permanecer registradas en este grupo cumpliendo el plazo máximo de 330 días. Si cumplido dicho lapso de tiempo no han sido recuperadas deberán previsionarse en un 100%.

La previsión para cuentas incobrables al 31 de diciembre de 2015 y 2014 por Bs1.860.024 y Bs7.509.173 respectivamente, es considerada suficiente para cubrir las pérdidas que pudieran producirse en la recuperación de estos derechos.

BANCO GANADERO S.A.

NOTAS A LOS ESTADOS FINANCIEROS AL 31 DE DICIEMBRE DE 2015 Y 2014

(Cifras expresadas en bolivianos)

NOTA 2 - NORMAS CONTABLES (Cont.)

e) Bienes realizables

Los bienes recibidos en recuperación de créditos se registran al menor valor que resulte de: a) el valor de la dación o de la adjudicación por ejecución judicial y b) el saldo de capital contable, neto de la previsión por incobrabilidad del crédito que se cancela total o parcialmente.

No se contabilizan depreciaciones ni actualizaciones para estos bienes, y en caso de que el valor determinado por un perito independiente, registrado de acuerdo con lo que establece la Recopilación de Normas de la Autoridad de Supervisión del Sistema Financiero (ASFI), fuera inferior al contabilizado, se constituye una previsión por desvalorización tal como lo establece el Manual de Cuentas para Entidades Financieras.

Según lo establecido en el Manual de Cuentas de la Autoridad de Supervisión del Sistema Financiero (ASFI), establece los siguientes criterios de registros:

- Para los casos de aplicación a saldos de capital, los bienes recibidos en recuperación de créditos o dación, se registran al menor valor resultante entre el valor de dación o adjudicación y el saldo de capital contable neto de previsiones.

- Para los casos de daciones o adjudicaciones recibidos para cancelar conceptos distintos al capital, tales como intereses devengados, recuperación de gastos y otros cargos, los bienes se registrarán a un importe de control de Bs1.

El Banco, conforme lo establece la norma vigente, constituye una previsión por desvalorización del 20% anual para todos aquellos bienes muebles o inmuebles recibidos antes del 1° de enero de 1999, si es que no son vendidos dentro de uno (1) o dos (2) años, respectivamente, desde la fecha de adjudicación o dación.

Asimismo, en base a la Resolución SB N° 076/2001 del 13 de diciembre de 2001, aplica el mismo criterio para todos aquellos bienes muebles o inmuebles recibidos entre el 1° de enero de 1999 y 31 de diciembre de 2002, si es que no son vendidos dentro de dos (2) o tres (3) años, respectivamente, desde la fecha de adjudicación o dación.

Para todos los bienes recibidos a partir del 1° de enero de 2003 y en base en la Resolución SB N° 054/2002 del 10 de mayo de 2002, el criterio de constitución de previsión por desvalorización, es el siguiente:

- Al menos 25% a la fecha de adjudicación.
- Al menos 50% al final del primer año a partir de la fecha de adjudicación.
- 100% antes de finalizado el segundo año a partir de la fecha de adjudicación.

La previsión por desvalorización de bienes realizables al 31 de diciembre de 2015 y 2014 es de Bs44.370.128 y Bs26.817.657, respectivamente, montos que aunque fueron constituidos por exceso de plazo de tenencia pueden ser utilizados para neutralizar las pérdidas que pudieran producirse en la realización de estos bienes.

f) Bienes de uso

Los bienes de uso incorporados hasta el 31 de diciembre de 2007, se encuentran valuados al valor de adquisición en moneda nacional actualizado a tipo cambio de cierre de esa fecha, Bs7.57 por dólar estadounidense. Las incorporaciones efectuadas a partir de enero de 2008, se valúan al valor de adquisición en moneda nacional.

BANCO GANADERO S.A.

NOTAS A LOS ESTADOS FINANCIEROS AL 31 DE DICIEMBRE DE 2015 Y 2014

(Cifras expresadas en bolivianos)

NOTA 2 - NORMAS CONTABLES (Cont.)

f) **Bienes de uso** (Cont.)

La depreciación de cada ejercicio es calculada bajo el método de línea recta usando tasas anuales suficientes para extinguir el valor de los bienes al final de su vida útil estimada, conforme lo establece la Ley 843 y el Manual de Cuentas para Entidades Financieras. La vida útil estimada para cada clase de activo fijo son las siguientes:

	Años de vida útil	% de Depreciación
Edificios	40 años	2.5%
Mobiliario y enseres	10 años	10%
Equipo e instalaciones	8 años	12.5%
Equipo de computación	4 años	25%
Vehículos	5 años	20%

Los mantenimientos, reparaciones, renovaciones y mejoras que no extienden la vida útil de los bienes son cargados a los resultados del ejercicio en el que se incurren. El valor de los bienes considerados en su conjunto no supera su valor de mercado.

g) **Otros activos**

- **Bienes diversos**

Los bienes diversos se registran a su valor de adquisición, y se contabilizan en cuentas de resultados (gasto), en función del gasto que se realiza mensualmente. Hasta el 31 de diciembre de 2007, estas cuentas eran sujetas de ajuste por inflación en función a la variación de la cotización de dólar estadounidense en relación al boliviano, en cumplimiento a normas contables emitidas por la Autoridad de Supervisión del Sistema Financiero - ASFI. A partir de enero de 2018, no se actualizan.

- **Cargos diferidos**

Los cargos diferidos, se registran al valor de costo y se dividen en gastos de organización y mejoras en instalaciones en inmuebles alquilados; los primeros, se amortizan aplicando la tasa del 25% anual, las mejoras en instalaciones en inmuebles alquilados, se amortizan en función de la duración del contrato de locación correspondiente.

- **Activos intangibles**

De acuerdo a la Circular SB/624/2009 del 3 de abril de 2009, los programas y aplicaciones informáticos se registran a su valor de adquisición y se amortizan en un periodo no mayor a 5 años.

- **Partidas pendientes de imputación**

Las partidas pendientes de imputación se refieren, en su mayoría, a operaciones transitorias a ser regularizadas los primeros días, después del cierre del ejercicio.

Transcurrido el plazo de 30 días sin haberse realizado la regularización de esta partida, se registra una previsión por irrecuperabilidad del 100%.

BANCO GANADERO S.A.

NOTAS A LOS ESTADOS FINANCIEROS AL 31 DE DICIEMBRE DE 2015 Y 2014

(Cifras expresadas en bolivianos)

NOTA 2 - NORMAS CONTABLES (Cont.)

h) **Fideicomisos constituidos**

Al 31 de diciembre de 2014, el Banco no tiene Fideicomisos constituidos. Al 31 de diciembre de 2015, el Banco no cuenta con fideicomisos constituidos, sin embargo, administra fideicomisos. Estos Fideicomisos son patrimonios autónomos que son contabilizados de manera separada en cuentas de orden en estricto apego a las normas contables en vigencia y al Manual de Cuentas para Entidades Financieras de la ASFI, garantizando de esa manera que los activos de los fideicomisos o patrimonios autónomos no formen parte del activo ni del patrimonio del Banco.

Los criterios de valuación para las cuentas contables de los Fideicomisos son los mismos que el Banco utiliza para sus propias operaciones, criterios que se encuentran consignados en el Manual de Cuentas para Entidades Financieras emitida por la ASFI.

i) **Provisiones y previsiones**

Las provisiones y previsiones, tanto en el activo como en el pasivo, se efectúan en cumplimiento a normas contables establecidas por la Autoridad de Supervisión del Sistema Financiero (ASFI) en el Manual de Cuentas para Entidades Financieras, circulares específicas y regulaciones legales vigentes.

Las previsiones para indemnizaciones se constituyen para todo el personal por el total del pasivo devengado al cierre de cada ejercicio. Este beneficio es exigible por los empleados con una antigüedad mayor a 3 meses.

j) **Patrimonio neto**

Al 31 de diciembre de 2015 y 2014, el patrimonio del Banco se registra a valores históricos, en cumplimiento a la circular SB/585/2008 emitida por la Autoridad de Supervisión del Sistema Financiero (ASFI), no se ha efectuado la actualización por inflación.

k) **Resultados del ejercicio**

El Banco determina los resultados al 31 de diciembre de 2015 y 2014, de acuerdo con lo requerido por la Circular SB/585/2008 emitida el 27/08/2008 por la Autoridad de Supervisión del Sistema Financiero (ASFI), es decir, sin efectuar la actualización por inflación de cada línea del estado de ganancias y pérdidas.

l) **Ingresos y gastos financieros**

Los productos financieros ganados son registrados por el método de lo devengado sobre la cartera vigente, excepto los correspondientes a aquellos créditos calificados D a la F al 31 de diciembre de 2015 y 2014. Los productos financieros ganados sobre cartera vencida y en ejecución y sobre cartera vigente calificada en las categorías señaladas, no se reconocen hasta el momento de su percepción.

Los productos financieros ganados sobre las inversiones temporarias e inversiones permanentes de renta fija y las comisiones ganadas son registrados en función del método de lo devengado.

Los gastos financieros son contabilizados por el método de lo devengado.

BANCO GANADERO S.A.

NOTAS A LOS ESTADOS FINANCIEROS AL 31 DE DICIEMBRE DE 2015 Y 2014

(Cifras expresadas en bolivianos)

NOTA 2 - NORMAS CONTABLES (Cont.)

m) Tratamiento de los efectos contables de disposiciones legales

El Banco ha cumplido con las disposiciones legales que rigen sus actividades, revelando su tratamiento contable en los estados financieros y sus notas, de acuerdo con las normas contables emitidas por la Autoridad de Supervisión del Sistema Financiero - ASFI.

n) Absorciones o fusiones de otras entidades

El Banco no ha efectuado absorciones o fusiones de otras entidades.

o) Impuesto sobre las Utilidades de las Empresas

El Banco está sujeto al régimen tributario establecido mediante Ley Nº 843 (Texto Ordenado vigente) y el Decreto Supremo Nº 24051 del 21 de junio de 1995 y el Decreto Supremo N° 29387 del 20 de diciembre de 2007, que establecen una alícuota del 25% por concepto del Impuesto sobre las Utilidades de las Empresas (IUE). El monto del impuesto pagado es considerado como pago a cuenta del Impuesto a las Transacciones (IT), hasta la presentación de la liquidación del IUE correspondiente al ejercicio siguiente.

Asimismo, conforme a la Ley Nº 211 del 23 de noviembre de 2011 (Presupuesto General del Estado - Gestión 2012), el Banco esta sujeto al régimen de la Alícuota Adicional del Impuesto sobre las Utilidades de las Empresas (AA-IUE) del 12.5%, que alcanza a las entidades financieras cuyas utilidades exceden el 13% del coeficiente de rentabilidad respecto del patrimonio neto.

En la gestiones 2015 y 2014, el "coeficiente de rentabilidad respecto del patrimonio neto" superó el 13%; por lo tanto, el Banco ha procedido al cálculo de la Alícuota Adicional del Impuesto sobre las Utilidades de las Empresas (AA-IUE), aplicando el 12.5% sobre la utilidad neta imponible calculada conforme a las disposiciones de la Ley Nº 843 y los Decretos Supremos Nº 24051 y 29387. De este modo el monto la alícuota adicional del impuesto calculado para el 31 de diciembre de 2015 y 2014 ascienden a Bs13.619.632 y Bs12.605.243, respectivamente.

Dado que esta alícuota adicional no es compensable con el IT y se constituye en un gasto para el Banco, se expone en la línea "Impuesto sobre las Utilidades de las Empresas (IUE)" del Estado de Ganancias y Pérdidas.

p) Impuesto a la Venta de Moneda Extranjera

Mediante la promulgación del Decreto Supremo N° 1423 del 5 de diciembre de 2012, se reglamentó el impuesto a la venta de moneda extranjera (IVME) establecido a través de la Ley Nº 291 de 22 de septiembre de 2012, determinando como sujetos pasivos de este impuesto a las entidades financieras bancarias y no bancarias, y casas de cambio, fijando una alícuota del cero coma setenta por ciento (0.70%), aplicada al importe total resultante de cada operación de venta de moneda extranjera expresado en moneda nacional. El plazo para la presentación y pago del impuesto vence en forma mensual en las fechas establecidas por el Decreto Supremo Nº 25619 del 17 de diciembre de 1999.

El IVME tuvo una vigencia de 36 meses (computables a partir del día siguiente a la publicación del Decreto Supremo N° 1423 del 5 de diciembre de 2012), por lo tanto, el 5 de diciembre de 2015, fue el ultimo dia de vigencia.

BANCO GANADERO S.A.

NOTAS A LOS ESTADOS FINANCIEROS AL 31 DE DICIEMBRE DE 2015 Y 2014

(Cifras expresadas en bolivianos)

NOTA 3 - CAMBIOS DE POLITICAS Y PRACTICAS CONTABLES

Al 31 de diciembre de 2015, no existen cambios de normas contables significativos dispuestos por la Autoridad de Supervisión del Sistema Financiero (ASFI), así mismo no existen cambios de métodos y criterios utilizados por la entidad para la preparación y presentación de los estados financieros, respecto a los aplicados en el ejercicio anterior.

NOTA 4 - ACTIVOS SUJETOS A RESTRICCIONES

Al 31 de diciembre de 2015 y 2014, existen los siguientes activos sujetos a restricciones:

	2015	2014
Depósitos en el Banco Central de Bolivia	829.537.147	494.316.399
Cuotas de participación Fondo RAL afectados a encaje legal	1.007.498.011	1.023.738.038
Total activos sujetos a restricciones	1.837.035.158	1.518.054.437

NOTA 5 - ACTIVOS Y PASIVOS CORRIENTES Y NO CORRIENTES

Los activos y pasivos, corrientes y no corrientes, se componen como sigue:

Al 31 de diciembre de 2015:

	Corriente	No Corriente	Total
ACTIVO			
Disponibilidades	1.359.285.071	-	1.359.285.071
Inversiones temporarias	1.234.166.025	651.205	1.234.817.230
Cartera	2.217.757.667	3.796.859.577	6.014.617.244
Otras cuentas por cobrar	36.685.521	29.448.962	66.134.483
Bienes realizables	-	2.890.180	2.890.180
Inversiones permanentes	-	12.325.175	12.325.175
Bienes de uso	-	176.191.068	176.191.068
Otros activos	-	24.631.522	24.631.522
Total activo	4.847.894.284	4.042.997.689	8.890.891.973
PASIVO			
Obligaciones con el público	2.955.151.283	4.162.525.217	7.117.676.500
Obligaciones con bancos y entidades de financiamiento	330.346.818	309.519.998	639.866.816
Cuentas por pagar	94.861.410	35.150.277	130.011.687
Previsiones	-	90.852.565	90.852.565
Obligaciones subordinadas	5.679.863	142.455.086	148.134.949
Obligaciones con empresas con participación estatal	219.043.538	574.197	219.617.735
Total pasivo	3.605.082.912	4.741.077.340	8.346.160.252

Al 31 de diciembre de 2014:

	Corriente	No Corriente	Total
ACTIVO			
Disponibilidades	1.058.357.296	-	1.058.357.296
Inversiones temporarias	1.349.508.199	8.758.531	1.358.266.730
Cartera	2.067.996.040	2.739.831.903	4.807.827.943
Traspaso	4.475.861.535	2.748.590.434	7.224.451.969

BANCO GANADERO S.A.

NOTAS A LOS ESTADOS FINANCIEROS AL 31 DE DICIEMBRE DE 2015 Y 2014

(Cifras expresadas en bolivianos)

NOTA 5 - ACTIVOS Y PASIVOS CORRIENTES Y NO CORRIENTES (Cont.)

	Corriente	No Corriente	Total
Traspaso	4.475.861.535	2.748.590.434	7.224.451.969
Otras cuentas por cobrar	41.619.963	20.744.750	62.364.713
Bienes realizables	-	17.413.335	17.413.335
Inversiones permanentes	-	10.634.383	10.634.383
Bienes de uso	-	160.333.912	160.333.912
Otros activos	-	24.356.565	24.356.565
Total activo	4.517.481.498	2.982.073.379	7.499.554.877
PASIVO			
Obligaciones con el público	3.166.233.203	3.094.030.203	6.260.263.406
Obligaciones con bancos y entidades de financiamiento	266.960.205	96.073.904	363.034.109
Cuentas por pagar	82.967.212	32.906.514	115.873.726
Previsiones	-	77.830.075	77.830.075
Obligaciones subordinadas	11.396.301	112.511.426	123.907.727
Obligaciones con empresas con participación estatal	111.903.217	106.275	112.009.492
Total pasivos	3.639.460.138	3.413.458.397	7.052.918.535

La clasificación de activos y pasivos por vencimiento al 31 de diciembre de 2015 y 31 de diciembre 2014, es:

Al 31 de diciembre de 2015:

	A 30 días Bs	De 31 a 90 días Bs	A 180 días Bs	A 1 año Bs	A 2 años Bs	A más de 2 años Bs	Total Bs
ACTIVOS							
Disponibilidades	1.359.285.071	-	-	-	-	-	1.359.285.071
Inversiones temporarias	1.099.124.795	11.006.642	27.223.995	96.810.593	-	651.205	1.234.817.230
Cartera	205.847.907	429.781.432	793.010.088	789.118.240	684.780.995	3.112.078.582	6.014.617.244
Otras cuentas por cobrar	3.334.668	6.064.783	9.095.357	18.190.713	-	29.448.962	66.134.483
Bienes realizables	-	-	-	-	-	2.890.180	2.890.180
Inversiones permanentes	-	-	-	-	-	12.325.175	12.325.175
Bienes de uso	-	-	-	-	-	176.191.068	176.191.068
Otros activos	-	-	-	-	-	24.631.522	24.631.522
ACTIVO	2.667.592.441	446.852.857	829.329.440	904.119.546	684.780.995	3.358.216.694	8.890.891.973
PASIVO							
Obligaciones con el público	536.888.368	1.118.201.469	661.302.336	638.759.089	867.194.146	3.295.331.072	7.117.676.500
Obligaciones con bancos y entidades de financiamiento	200.870.140	51.997.324	3.797.074	73.682.280	46.864.910	262.655.088	639.866.816
Cuentas por pagar	71.817.150	16.572.822	6.471.438	-	-	35.150.277	130.011.687
Previsiones	-	-	-	-	-	90.852.565	90.852.565
Obligaciones subordinadas	-	-	3.429.863	2.250.000	-	142.455.086	148.134.949
Obligaciones con empresas con participación estatal	99.255.130	-	23.028.408	96.760.000	-	574.197	219.617.735
PASIVO	908.830.808	1.186.771.615	698.029.119	811.451.369	914.059.056	3.827.018.285	8.346.160.252

BANCO GANADERO S.A.

NOTAS A LOS ESTADOS FINANCIEROS AL 31 DE DICIEMBRE DE 2015 Y 2014

(Cifras expresadas en bolivianos)

NOTA 5 - ACTIVOS Y PASIVOS CORRIENTES Y NO CORRIENTES (Cont.)

Al 31 de diciembre de 2014:

	A 30 días Bs	De 31 a 90 días Bs	A 180 días Bs	A 1 año Bs	A 2 años Bs	A más de 2 años Bs	TOTAL Bs
ACTIVOS							
Disponibilidades	1.058.357.296	-	-	-	-	-	1.058.357.296
Inversiones temporarias	1.311.311.679	956.020	37.240.500	-	-	8.758.531	1.358.266.730
Cartera	199.512.975	478.543.543	727.362.103	662.577.419	491.373.990	2.248.457.913	4.807.827.943
Otras cuentas por cobrar	4.836.180	6.689.055	10.031.576	20.063.152	-	20.744.750	62.364.713
Bienes realizables	-	-	-	-	-	17.413.335	17.413.335
Inversiones permanentes	-	-	-	-	-	10.634.383	10.634.383
Bienes de uso	-	-	-	-	-	160.333.912	160.333.912
Otros activos	-	-	-	-	-	24.356.565	24.356.565
ACTIVO	2.574.018.130	486.188.618	774.634.179	682.640.571	491.373.990	2.490.699.389	7.499.554.877
PASIVO							
Obligaciones con el público	576.419.579	1.117.532.831	656.127.430	816.153.363	2.387.758.203	706.272.000	6.260.263.406
Obligaciones con bancos y entidades de financiamiento	166.491.248	1.036.516	2.397.413	97.035.028	19.831.555	76.242.349	363.034.109
Cuentas por pagar	62.685.207	14.473.846	5.808.159	-	-	32.906.514	115.873.726
Previsiones	-	-	-	-	-	77.830.075	77.830.075
Obligaciones subordinadas	-	-	3.429.863	7.966.438	3.429.863	109.081.563	123.907.727
Obligaciones con empresas con participación estatal	88.245.561	1.034.836	-	22.622.820	-	106.275	112.009.492
PASIVO	893.841.595	1.134.078.029	667.762.865	943.777.649	2.411.019.621	1.002.438.776	7.052.918.535

NOTA 6 - OPERACIONES CON PARTES RELACIONADAS

Al 31 de diciembre de 2015, el Banco mantiene saldos en inversiones permantes por Bs1.425.000, con partes vinculadas. Dichas inversiones no han generado ingresos y/o gastos durante la gestión finalizada en dicha fecha.

Al 31 de diciembre de 2015 y 2014, el Banco mantiene saldos de operaciones pasivas (obligaciones con el público) por Bs68.939.433 y Bs11.966.044, respectivamente, con partes vinculadas, las que originan egresos de Bs361.147 y Bs.23.097, respectivamente, que son reconocidos en cada ejercicio.

Al 31 de diciembre de 2015 y 2014, el Banco no registró gastos por contratos de servicios con partes relacionadas.

Al 31 de diciembre de 2015 y 2014, el Banco ha pagado por concepto de dietas al Directorio y Síndico los importes de Bs5.153.575 y Bs4.624.667, respectivamente.

NOTA 7 – POSICION EN MONEDA EXTRANJERA

Los estados financieros expresados en bolivianos, incluyen el equivalente de saldos en otras monedas (principalmente dólares estadounidenses), y también incluyen operaciones con mantenimiento de valor y en unidades de fomento a la vivienda, de acuerdo con el siguiente detalle:

BANCO GANADERO S.A.

NOTAS A LOS ESTADOS FINANCIEROS AL 31 DE DICIEMBRE DE 2015 Y 2014

(Cifras expresadas en bolivianos)

NOTA 7 – POSICION EN MONEDA EXTRANJERA (Cont.)

Al 31 de diciembre de 2015:

	Moneda extranjera	CMV y UFV	Total
ACTIVO			
Disponibilidades	762.384.336	2.491.862	764.876.198
Inversiones temporarias	902.806.067	22.436	902.828.503
Cartera	292.594.980	-	292.594.980
Otras cuentas por cobrar	16.952.593	-	16.952.593
Inversiones permanentes	7.551.375	-	7.551.375
Otros activos	6.129.907	-	6.129.907
Total activo	1.988.419.258	2.514.298	1.990.933.556
PASIVO			
Obligaciones con el público	1.705.171.059	2.425.502	1.707.596.561
Obligaciones con bancos y entidades financieras	304.341.132	-	304.341.132
Otras cuentas por pagar	31.160.262	23.396	31.183.658
Previsiones	12.880.626	1.323	12.881.949
Obligaciones subordinadas	3.462.884	-	3.462.884
Obligaciones con empresas con participación estatal	24.455.907	-	24.455.907
Total pasivo	2.081.471.870	2.450.221	2.083.922.091
Posición neta activa (pasiva)	(93.052.612)	64.077	(92.988.535)

Al 31 de diciembre de 2014:

	Moneda extranjera	CMV y UFV	Total
ACTIVO			
Disponibilidades	583.120.004	1.185.754	584.305.758
Inversiones temporarias	745.847.950	248.841	746.096.791
Cartera	505.306.123	-	505.306.123
Otras cuentas por cobrar	21.636.610	-	21.636.610
Inversiones permanentes	7.546.730	-	7.546.730
Otros activos	3.864.777	-	3.864.777
Total activo	1.867.322.194	1.434.595	1.868.756.789
PASIVO			
Obligaciones con el público	1.748.525.880	1.979.207	1.750.505.087
Obligaciones con bancos y entidades financieras	138.029.743	-	138.029.743
Otras cuentas por pagar	20.839.766	512	20.840.278
Previsiones	13.058.401	-	13.058.401
Obligaciones subordinadas	12.674.001	-	12.674.001
Obligaciones con empresas con participación estatal	24.102.985	-	24.102.985
Total pasivo	1.957.230.776	1.979.719	1.959.210.495
Posición neta pasiva	(89.908.582)	(545.124)	(90.453.706)

BANCO GANADERO S.A.

NOTAS A LOS ESTADOS FINANCIEROS AL 31 DE DICIEMBRE DE 2015 Y 2014

(Cifras expresadas en bolivianos)

NOTA 7 – POSICION EN MONEDA EXTRANJERA (Cont.)

Los activos y pasivos en moneda extranjera han sido convertidos a bolivianos al tipo de cambio oficial de Bs6,86 por US$ 1 al 31 de diciembre de 2015 y 2014, o su equivalente en otras monedas.

Los activos y pasivos en UFV han sido convertidos a bolivianos al índice referencial vigente al 31 de diciembre de 2015 y 2014, de Bs2,09888 y Bs2,01324 por 1 UFV, respectivamente.

NOTA 8 - COMPOSICION DE LOS RUBROS DE LOS ESTADOS FINANCIEROS

Los estados financieros al 31 de diciembre de 2015 y 2014, están compuestos por los siguientes grupos:

a) Disponibilidades

La composición del grupo al 31 de diciembre de 2015 y 2014, es la siguiente:

	2015	2014
Caja	470.921.960	511.279.056
Banco Central de Bolivia (Nota 4)	867.267.147	494.316.399
Banco y corresponsales del país	907.528	939.946
Banco y corresponsales del exterior	20.156.516	51.061.150
Documentos de cobro inmediato	31.920	760.745
Total	1.359.285.071	1.058.357.296

b) Cartera directa y contingente

Al 31 de diciembre de 2015 y 2014, se compone de lo siguiente:

	2015	2014
CARTERA		
Cartera vigente	5.847.484.318	4.695.609.655
Cartera reprogramada o reestructurada vigente	127.516.659	94.141.806
Sub-total	5.975.000.977	4.789.751.461
Cartera vencida	15.705.634	9.403.679
Cartera reprogramada o reestructurada vencida	228.254	-
Sub-total	15.933.888	9.403.679
Cartera en ejecución	41.966.293	33.237.074
Cartera reprogramada o reestructurada ejecución	18.172.563	17.099.856
Sub-total	60.138.856	50.336.930
Cartera bruta	6.051.073.721	4.849.492.070
Productos financieros devengados por cobrar	46.591.841	43.691.725
Previsión específica para incobrabilidad de cartera	(68.936.771)	(70.895.553)
Previsión genérica para incobrabilidad de cartera por factores de riesgo adicional	(14.111.548)	(14.111.547)
Previsión genérica para incobrabilidad de cartera por otros riesgos	-	-
Previsión específica adicional	-	(348.752)
Total cartera	6.014.617.243	4.807.827.943

BANCO GANADERO S.A.

NOTAS A LOS ESTADOS FINANCIEROS AL 31 DE DICIEMBRE DE 2015 Y 2014

(Cifras expresadas en bolivianos)

NOTA 8 - COMPOSICION DE LOS RUBROS DE LOS ESTADOS FINANCIEROS (Cont.)

b) **Cartera directa y contingente** (Cont.)

	2015	2014
CARTERA CONTINGENTE		
Cartas de crédito emitidas vista	16.496.236	56.625.548
Cartas de crédito emitidas diferidas	-	758.307
Cartas de crédito stand by	29.841.000	30.561.300
Boletas de garantía contragarantizadas	-	3.953.225
Boletas de garantía no contragarantizadas	343.392.137	470.152.611
Garantías a primer requerimiento	87.261.927	52.620.239
Líneas de crédito comprometidas	99.722.993	96.761.725
Total	576.714.293	711.432.955
PREVISIÓN PARA ACTIVOS CONTINGENTES		
Previsión específica (Nota 8m)	(10.564.935)	(6.075.865)
Total	(10.564.935)	(6.075.865)
PREVISIÓN GENÉRICA CÍCLICA		
Previsión genérica voluntaria cíclica (Nota 8m)	(38.881.846)	(34.963.417)
Previsión genérica cíclica (Nota 8m)	(38.881.846)	(34.963.417)
Total	(77.763.692)	(69.926.834)

b.1) **Composición por clase de cartera:**

Al 31 de diciembre de 2015:

	Cartera vigente	Cartera vencida	Cartera en ejecución	Contingentes	Previsión para cartera directa y contingente
Empresarial	2.043.120.758	-	-	254.767.024	8.618.050
Empresarial calificado por días de mora	119.123	-	-	2.886.208	16.326
Hipotecario de vivienda	830.331.765	831.564	8.940.016	-	6.995.996
Hipotecario de vivienda de interés social	626.498.144	1.625.813	4.270.922	-	3.449.364
Microcrédito individual	267.499.517	1.661.973	5.285.002	33.537.962	4.426.807
Consumo	371.986.995	2.403.490	6.427.438	100.934.910	17.179.135
Consumo debidamente garantizado con garantía real	120.819.041	1.044.138	3.651.066	2.855.620	6.879.229
PYME calificado como empresarial	1.639.194.751	7.379.041	26.521.200	169.041.283	27.906.981
PYME calificado por días mora	75.430.883	987.869	5.043.212	12.691.286	4.029.818
Total	5.975.000.977	15.933.888	60.138.856	576.714.293	79.501.706

BANCO GANADERO S.A.

NOTAS A LOS ESTADOS FINANCIEROS AL 31 DE DICIEMBRE DE 2015 Y 2014

(Cifras expresadas en bolivianos)

NOTA 8 - COMPOSICION DE LOS RUBROS DE LOS ESTADOS FINANCIEROS (Cont.)

b) Cartera directa y contingente (Cont.)

Al 31 de diciembre de 2014:

	Cartera vigente	Cartera vencida	Cartera en ejecución	Contingentes	Previsión para cartera directa y contingente
Empresarial	1.667.369.986	-	-	379.183.048	4.305.530
Empresarial calificado por días de mora	2.009.771	-	-	3.698.974	37.914
Hipotecario de vivienda	965.461.531	2.693.181	5.686.332	-	6.333.693
Hipotecario de vivienda de interés social	145.174.346	-	-	-	236.964
Microcrédito individual	177.107.141	922.360	5.115.159	36.030.445	3.879.586
Consumo	257.324.644	972.821	4.254.776	85.664.190	13.087.741
Consumo debidamente garantizado con garantía real	177.908.592	1.246.992	3.633.390	3.294.322	9.322.100
PYME calificado como empresarial	1.308.844.359	2.182.978	-	179.785.164	16.057.645
PYME calificado por días mora	88.551.091	1.385.347	31.647.273	23.776.812	24.058.997
Total	4.789.751.461	9.403.679	50.336.930	711.432.955	77.320.170

b.2) Clasificación de cartera por sector económico:

b.2.1) Cartera por actividad económica del deudor:

Al 31 de diciembre de 2015:

	Cartera vigente	Cartera vencida	Cartera en ejecución	Contingentes	Previsión cartera directa y contingente
Agricultura y ganadería	891.222.025	2.584.592	6.690.529	20.145.935	6.836.632
Caza silvicultura y pesca	55.096.952	-	20.974	353.692	70.173
Extracción de petróleo crudo y gas natural	356.391.901	357.897	566.855	44.209.576	1.948.222
Minerales metálicos y no metálicos	12.687.047	-	-	319.987	63.635
Industria manufacturera	1.068.724.618	267.344	10.303.665	24.299.972	8.312.465
Producción y distribución de energía eléctrica	101.742.591	3.221	111.471	12.796.734	358.836
Construcción	320.550.113	281.202	13.434.726	285.530.027	16.522.608
Venta al por mayor y menor	1.604.208.400	6.991.975	16.638.118	86.093.392	25.935.411
Hoteles y restaurantes	68.473.693	670.197	1.351.088	3.844.354	1.358.664
Transporte, almacenamiento y comunicaciones	332.499.703	740.893	3.445.270	8.773.979	4.008.077
Traspaso	4.811.597.043	11.897.321	52.562.696	486.367.648	65.414.723

BANCO GANADERO S.A.

NOTAS A LOS ESTADOS FINANCIEROS AL 31 DE DICIEMBRE DE 2015 Y 2014

(Cifras expresadas en bolivianos)

NOTA 8 - COMPOSICION DE LOS RUBROS DE LOS ESTADOS FINANCIEROS (Cont.)

b) Cartera directa y contingente (Cont.)

b.2) Clasificación de cartera por sector económico: (Cont.)

	Cartera vigente	Cartera vencida	Cartera en ejecución	Contingentes	Previsión cartera directa y contingente
Traspaso	4.811.597.043	11.897.321	52.562.696	486.367.648	65.414.723
Intermediación financiera	211.010.241	48.603	1.519.150	18.815.764	2.107.760
Servicios inmobiliarios empresariales y de alquiler	494.524.931	3.481.212	4.369.976	51.451.637	6.599.818
Administración pública defensa y seguridad	93.393.294	365.894	718.019	3.104.797	1.462.765
Educación	138.377.920	9.396	458.688	4.764.750	1.433.539
Servicios sociales comunales y personales	208.682.825	131.462	490.287	10.205.738	2.253.658
Servicio de hogares privados que contratan servicio doméstico	110.715	-	-	16.263	216
Servicio de organizaciones y órganos extraterritoriales	6.210.408	-	20.040	551.228	91.455
Actividades atípicas	11.093.600	-	-	1.436.468	137.772
Total	5.975.000.977	15.933.888	60.138.856	576.714.293	79.501.706

Al 31 de diciembre 2014:

	Cartera vigente	Cartera vencida	Cartera en ejecución	Contingentes	Previsión cartera directa y contingente
Agricultura y ganadería	734.481.539	2.436.867	7.448.967	11.042.245	10.108.784
Caza silvicultura y pesca	1.732.531	-	55.090	306.310	72.729
Extracción de petróleo crudo y gas natural	298.561.468	277.066	212.557	52.427.111	1.844.768
Minerales metálicos y no metálicos	10.576.335	-	-	673.131	71.261
Industria manufacturera	869.070.788	104.751	10.265.786	34.531.741	9.497.056
Producción y distribución de energía eléctrica	40.171.926	2.940	116.181	56.525.532	481.980
Construcción	254.816.092	443.252	8.667.221	314.969.354	11.795.044
Venta al por mayor y menor	1.435.920.229	3.252.211	11.518.172	110.028.412	22.823.488
Hoteles y restaurantes	56.047.067	14.508	394.635	3.457.375	823.715
Transporte, almacenamiento y comunicaciones	244.774.464	452.085	2.354.931	43.368.329	3.908.224
Intermediación financiera	137.516.462	238.672	280.704	23.095.457	1.510.095
Servicios inmobiliarios empresariales y de alquiler	356.957.223	1.762.744	7.226.234	40.609.576	9.450.258
Traspaso	4.440.626.124	8.985.096	48.540.478	691.034.573	72.387.402

BANCO GANADERO S.A.

NOTAS A LOS ESTADOS FINANCIEROS AL 31 DE DICIEMBRE DE 2015 Y 2014

(Cifras expresadas en bolivianos)

NOTA 8 - COMPOSICION DE LOS RUBROS DE LOS ESTADOS FINANCIEROS (Cont.)

b) **Cartera directa y contingente** (Cont.)

b.2) **Clasificación de cartera por sector económico:** (Cont.)

	Cartera vigente	Cartera vencida	Cartera en ejecución	Contingentes	Previsión cartera directa y contingente
Traspaso	4.440.626.124	8.985.096	48.540.478	691.034.573	72.387.402
Administración pública defensa y seguridad	53.529.398	48.535	464.442	2.866.175	1.036.724
Educación	107.306.668	37.727	684.257	4.671.233	1.504.571
Servicios sociales comunales y personales	173.050.751	154.069	619.126	11.307.491	2.171.757
Servicio de hogares privados que contratan servicio doméstico	35.165	-	-	10.735	115
Servicio de organizaciones y órganos extraterritoriales	4.861.132	-	20.039	215.549	73.710
Actividades atípicas	10.342.223	178.252	8.588	1.327.199	145.891
Total	4.789.751.461	9.403.679	50.336.930	711.432.955	77.320.170

b.2.2) Cartera por destino del crédito:

Al 31 de diciembre de 2015:

	Cartera vigente	Cartera vencida	Cartera ejecución	Contingentes	Previsión para cartera directa y contingente
Agricultura y ganaderia	696.172.548	1.697.201	2.625.987	8.687.196	2.846.232
Caza silvicultura y pesca	27.729.000	-	-	197.720	-
Extraccion de petroleo crudo y gas natural	143.126.161	-	-	39.550.029	214.610
Minerales metalicos y no metalicos	2.415.965	-	-	11.650	4.405
Industria manufacturera	926.130.271	228.254	9.397.025	17.790.607	5.588.390
Producción y distribución de energia electrica	76.053.527	-	-	11.320.857	4.958
Construcción	493.525.319	281.274	14.107.921	278.904.158	16.715.164
Venta al por mayor y menor	1.695.356.211	7.910.147	18.915.228	160.668.552	39.335.072
Hoteles y restaurantes	29.308.841	416.016	-	1.693.469	99.444
Transporte, almacenamiento y comunicaciones	222.882.977	122.390	1.104.950	3.790.915	1.416.125
Intermediación financiera	63.220.065	-	-	11.530.148	181.068
Serv. inmobiliarios empresariales y de alquiler	1.472.121.687	5.169.050	13.701.139	39.284.608	11.527.384
Traspaso	5.848.042.572	15.824.332	59.852.250	573.429.909	77.932.852

BANCO GANADERO S.A.

NOTAS A LOS ESTADOS FINANCIEROS AL 31 DE DICIEMBRE DE 2015 Y 2014

(Cifras expresadas en bolivianos)

NOTA 8 - COMPOSICION DE LOS RUBROS DE LOS ESTADOS FINANCIEROS (Cont.)

b) Cartera directa y contingente (Cont.)

b.2) Clasificación de cartera por sector económico: (Cont.)

b.2.2) Cartera por destino del crédito: (Cont.)

	Cartera vigente	Cartera vencida	Cartera ejecución	Contingentes	Previsión para cartera directa y contingente
Traspaso	5.848.042.572	15.824.332	59.852.250	573.429.909	77.932.852
Administración pública defensa y seguridad	1.798.788	-	-	850.642	6.693
Educación	47.938.658	-	-	151.751	109.862
Servicios sociales comunales y personales	77.092.095	109.556	286.606	1.713.458	1.441.649
Servicios de Organizaciones y Organos Extraterritoriales	9.466	-	-	340.533	10.500
Actividades atípicas	119.398	-	-	228.000	150
Total	5.975.000.977	15.933.888	60.138.856	576.714.293	79.501.706

Al 31 de diciembre de 2014:

	Cartera vigente	Cartera vencida	Cartera en ejecución	Contingentes	Previsión cartera directa y contingente
Agricultura y ganadería	569.740.707	912.400	5.151.256	1.301.442	6.679.176
Caza silvicultura y pesca	-	-	-	131.355	-
Extracción de petróleo crudo y gas natural	136.767.927	-	-	48.462.480	279.026
Minerales metálicos y no metálicos	2.283.281	-	-	340.000	7.325
Industria manufacturera	760.851.330	-	9.378.566	28.236.136	7.093.921
Producción y distribución de energía eléctrica	20.498.878	-	-	54.986.688	136.542
Construcción	367.831.344	418.716	8.651.220	309.272.228	11.606.575
Venta al por mayor y menor	1.545.027.972	3.528.314	15.354.376	180.649.712	36.876.182
Hoteles y restaurantes	20.766.457	-	-	1.309.302	57.444
Transporte, almacenamiento y comunicaciones	135.430.710	245.424	1.155.780	38.087.743	1.632.400
Intermediación financiera	22.527.916	-	-	15.991.314	101.750
Servicios inmobiliarios empresariales y de alquiler	1.110.509.788	4.298.825	10.569.490	28.950.471	11.832.917
Administración pública defensa y seguridad	2.038.069	-	-	145.890	3.449
Educación	37.288.335	-	-	511.299	127.035
Servicios sociales comunales y personales	58.003.611	-	76.242	3.056.895	884.888
Actividades atípicas	185.136	-	-	-	1.540
Total	4.789.751.461	9.403.679	50.336.930	711.432.955	77.320.170

BANCO GANADERO S.A.

NOTAS A LOS ESTADOS FINANCIEROS AL 31 DE DICIEMBRE DE 2015 Y 2014

(Cifras expresadas en bolivianos)

NOTA 8 - COMPOSICION DE LOS RUBROS DE LOS ESTADOS FINANCIEROS (Cont.)

b) Cartera directa y contingente (Cont.)

b.3) Clasificación de cartera por tipo de garantía:

Al 31 de diciembre de 2015:

	Cartera Vigente	Cartera Vencida	Cartera en ejecución	Contingentes	Previsión cartera directa y contingente
Hipotecaria	3.733.561.423	11.654.176	44.042.723	270.461.321	43.972.961
Títulos Valores	11.500.000	-	-	2.522.839	49.203
Prendaria	908.160.334	590.315	3.976.466	68.369.215	6.114.337
Bonos de Prenda (Warrant)	159.827.556	-	-	4.116.000	670.109
Depósitos en la Entidad Financiera	6.625.868	-	-	80.553.375	-
Garantías de otras Entidades Financieras	58.115.800	-	-	-	-
Otras garantías	665.297.172	2.321.376	5.817.303	7.456.430	15.733.180
Garantía Personal	204.392.407	345.078	1.110.693	48.505.306	2.933.578
Sin Garantía (sola Firma)	227.520.417	1.022.943	5.191.671	94.729.807	10.028.338
Total	5.975.000.977	15.933.888	60.138.856	576.714.293	79.501.706

Al 31 de diciembre de 2014:

	Cartera vigente	Cartera vencida	Cartera en ejecución	Contingentes	Previsión cartera directa y contingente
Hipotecaria	3.057.683.094	5.381.910	39.990.431	352.521.380	44.134.228
Títulos Valores	12.000.000	-	-	2.215.918	46.569
Prendaria	654.706.786	-	1.370.221	81.522.135	5.428.222
Bonos de Prenda (Warrant)	258.813.202	-	-	2.744.000	1.723.812
Depósitos en la Entidad Financiera	6.817.352	-	19.126	128.110.243	-
Garantías de otras Entidades Financieras	6.265.051	-	-	8.076.085	-
Otras Garantías	622.490.207	3.377.556	5.291.250	13.014.363	18.117.366
Garantía Personal	112.736.390	173.837	1.077.276	25.249.139	2.712.531
Sin Garantía (sola Firma)	58.239.379	470.376	2.588.626	97.979.692	5.157.442
Total	4.789.751.461	9.403.679	50.336.930	711.432.955	77.320.170

BANCO GANADERO S.A.

NOTAS A LOS ESTADOS FINANCIEROS AL 31 DE DICIEMBRE DE 2015 Y 2014

(Cifras expresadas en bolivianos)

NOTA 8 - COMPOSICION DE LOS RUBROS DE LOS ESTADOS FINANCIEROS (Cont.)

b) Cartera directa y contingente (Cont.)

b.4) Clasificación de cartera por calificación en montos y porcentajes:

Al 31 de diciembre de 2015:

	Cartera vigente	Cartera vencida	Cartera en ejecución	Contingentes	Total Cartera	%	Previsión cartera directa y contingente	%
Categoría A	5.904.095.496	1.991.435	-	550.568.880	6.456.655.811	97,4	21.803.798	0,3
Categoría B	46.280.990	1.714.016	-	522.265	48.517.271	0,7	1.539.821	3,2
Categoría C	3.325.390	3.240.711	4.144.143	412.954	11.123.198	0,2	1.564.905	14,1
Categoría D	2.480.652	4.360.748	319.101	21.318.300	28.478.801	0,4	7.217.286	25,3
Categoría E	14.247.878	4.237.281	16.204.375	3.393.079	38.082.613	0,6	18.359.449	48,2
Categoría F	4.570.571	389.697	39.471.237	498.815	44.930.320	0,7	29.016.447	64,6
Total	5.975.000.977	15.933.888	60.138.856	576.714.293	6.627.788.014	100	79.501.706	

Al 31 de diciembre de 2014:

	Cartera vigente	Cartera vencida	Cartera en ejecución	Contingentes	Total Cartera	%	Previsión cartera directa y contingente	%
Categoría A	4.711.100.291	469.516	142.130	666.311.858	5.378.023.795	96,7	25.757.764	0,5
Categoría B	39.008.793	2.819.210	61.552	39.641.646	81.531.201	1,4	1.813.127	2,2
Categoría C	11.108.532	2.332.176	903.936	213.117	14.557.761	0,3	1.655.071	11,4
Categoría D	11.619.286	548.000	2.082.290	23.818	14.273.394	0,3	3.718.346	26,1
Categoría E	10.509.989	1.049.085	16.016.265	5.191.404	32.766.743	0,6	17.761.282	54,2
Categoría F	6.404.570	2.185.692	31.130.757	51.112	39.772.131	0,7	26.614.580	66,9
Total	4.789.751.461	9.403.679	50.336.930	711.432.955	5.560.925.025	100	77.320.170	

b.5) Concentración crediticia por número de clientes en montos y porcentajes:

Al 31 de diciembre de 2015:

	Cartera vigente	Cartera vencida	Cartera en ejecución	Contingentes	Total Cartera	%	Previsión cartera directa y contingente
1 a 10 mayores	770.426.888	-	-	2.772.910	773.199.798	11,84	901.229
11 a 50 mayores	1.264.217.074	802.537	-	152.607.531	1.417.627.142	21,00	2.378.851
51 a 100 mayores	522.714.946	-	7.570.314	112.804.922	643.090.182	9,43	12.538.895
Otros	3.417.642.069	15.131.351	52.568.542	308.528.930	3.793.870.892	57,73	63.682.731
Total	5.975.000.977	15.933.888	60.138.856	576.714.293	6.627.788.014	100	79.501.706

BANCO GANADERO S.A.

NOTAS A LOS ESTADOS FINANCIEROS AL 31 DE DICIEMBRE DE 2015 Y 2014

(Cifras expresadas en bolivianos)

NOTA 8 - COMPOSICION DE LOS RUBROS DE LOS ESTADOS FINANCIEROS (Cont.)

b) **Cartera directa y contingente** (Cont.)

b.5) **Concentración crediticia por número de clientes en montos y porcentajes:** (Cont.)

Al 31 de diciembre de 2014:

	Cartera vigente	Cartera vencida	Cartera en ejecución	Contingentes	Total Cartera	%	Previsión cartera directa y contingente
1 a 10 mayores	597.642.160	-	-	33.461.823	631.103.983	11,35	430.914
11 a 50 mayores	1.012.937.177	-	-	246.328.264	1.259.265.441	22,64	4.276.162
51 a 100 mayores	453.850.036	-	3.430.000	126.043.733	583.323.769	10,49	8.576.250
Otros	2.725.322.088	9.403.679	46.906.930	305.599.135	3.087.231.832	55,52	64.036.844
Total	4.789.751.461	9.403.679	50.336.930	711.432.955	5.560.925.025	100	77.320.170

b.6) **Evolución de la cartera y contingente de las tres últimas gestiones:**

	Saldos al 31/12/2015	Saldos al 31/12/2014	Saldos al 31/12/2013
Vigente	5.847.484.318	4.695.609.655	3.856.387.761
Vencida	15.705.634	9.403.679	14.121.667
Ejecución	41.966.293	33.237.074	19.592.617
Reprogramada o reestructurada vigente	127.516.659	94.141.806	88.277.585
Reprogramada o reestructurada vencida	228.254	-	9.949
Reprogramada o reestructurada en ejecución	18.172.563	17.099.856	18.107.828
Cartera directa	6.051.073.721	4.849.492.070	3.996.497.407
Cartera contingente	576.714.293	711.432.955	658.940.550
Total cartera	6.627.788.014	5.560.925.025	4.655.437.957
Previsión específica	68.936.771	70.895.553	66.855.784
Previsión genérica por factores de riesgo adicional	14.111.548	14.111.547	5.485.283
Previsión genérica por otros riesgos	-	-	-
Previsión específica adicional	-	348.752	-
Previsión específica para activos contingentes	10.564.935	6.075.865	4.448.649
Previsión genérica voluntaria cíclica	38.881.846	34.963.417	32.244.067
Previsión genérica cíclica	38.881.846	34.963.417	32.244.067
Total previsiones	171.376.946	161.358.551	141.277.850
Cargos por previsión específica	8.983.728	19.658.469	16.189.546
Cargos por previsión genérica	2.606.800	8.626.264	3.066.420
Cargos por previsión para activos contingentes	4.954.317	1.627.217	-
Cargos por previsión genérica cíclica	7.836.858	5.438.700	14.352.876
Total cargos por previsión para incobrabilidad	24.381.703	35.350.650	33.608.842
Productos por cartera (ingresos financieros)	384.342.501	320.970.134	261.174.149
Productos en suspenso	25.975.103	23.099.881	19.970.109
Líneas de crédito otorgadas	6.694.536.709	5.338.768.004	4.347.916.286
Líneas de crédito otorgadas y no utilizadas	2.332.947.351	1.623.567.784	1.309.392.563
Créditos castigados por insolvencia	56.037.972	56.984.732	56.108.117
Numero de prestatarios	17.818	14.693	18.157

BANCO GANADERO S.A.

NOTAS A LOS ESTADOS FINANCIEROS AL 31 DE DICIEMBRE DE 2015 Y 2014

(Cifras expresadas en bolivianos)

NOTA 8 - COMPOSICION DE LOS RUBROS DE LOS ESTADOS FINANCIEROS (Cont.)

b) Cartera directa y contingente (Cont.)

b.7) Grado de reprogramaciones e impacto sobre la situación de la cartera y los resultados:

Al 31 de diciembre de 2015 y 2014, el Banco presenta los siguientes saldos:

	2015	2014
Reprogramada o reestructurada vigente	127.516.660	94.141.806
Reprogramada o reestructurada vencida	228.254	-
Reprogramada o reestructurada en ejecución	18.172.563	17.099.856
Productos financieros devengados por cobrar	1.418.484	1.185.212
Previsión específica	12.519.961	15.786.850
Productos por cartera (ingresos financieros)	8.624.475	6.452.828

b.8) Límites legales prestables de la entidad que se establecen en las normas legales:

Al 31 de diciembre de 2015 y 2014, el Banco en ningún caso ha excedido los límites legales prestables establecidos por el Art. 456° de la Ley de Servicios Financieros.

b.9) Evolución de previsiones de cartera y contingentes de las tres últimas gestiones:

Concepto		2015	2014	2013
Previsión inicial		161.358.551	141.277.850	115.249.299
(-)	Castigos	835.268	820.628	265.248
(-)	Recuperaciones	11.850.505	13.783.683	6.015.712
(-)	Adjudicación de bienes	1.674.455	665.637	1.299.331
(-)	Quitas de capital	3.080	-	-
(+)	Previsiones constituidas	24.381.703	35.350.649	33.608.842
Previsión final		171.376.946	161.358.551	141.277.850

c) Inversiones temporarias y permanentes

c.1) Inversiones temporarias:

La composición del grupo al 31 de diciembre 2015 y 2014, es la siguiente:

	2015		2014	
	Saldo	Tasa Rend.	Saldo	Tasa Rend.
Inversiones en el Banco Central de Bolivia				
Otros títulos valores del BCB	70.427.610	0,86%	172.467.559	3,46%
Inversiones en entidades financieras del país				
Caja de ahorros	199.251	0,17%	221.875	0,17%
Depósitos a Plazo fijo	127.190.768	2,86%	125.225.275	4,06%
Traspaso	197.817.629		297.914.709	

BANCO GANADERO S.A.

NOTAS A LOS ESTADOS FINANCIEROS AL 31 DE DICIEMBRE DE 2015 Y 2014

(Cifras expresadas en bolivianos)

NOTA 8 - COMPOSICION DE LOS RUBROS DE LOS ESTADOS FINANCIEROS (Cont.)

c) Inversiones temporarias y permanentes (Cont.)

	2015		2014	
	Saldo	Tasa Rend.	Saldo	Tasa Rend.
Traspaso	197.817.629		297.914.709	
Inversiones en entidades públicas				
Bonos del TGN	-	-	27.366.900	9,75%
Inversiones en otras entidades no financieras				
Participación en fondos de inversión	28.032.824	2,03%	488.552	2,84%
Inversiones de disponibilidad restringida (*)				
Cuotas de participación Fondo RAL	1.007.498.011	0,44%	1.023.738.038	0,80%
Productos financieros devengados por cobrar				
Productos financieros devengados por cobrar	1.468.766	-	8.758.531	-
Total	1.234.817.230		1.358.266.730	

(*) Tal como se expone en la Nota 4, estas inversiones están sujetas a restricciones por lo que se incluyen bajo la característica de inversiones de disponibilidad restringida.

c.2) Inversiones permanentes:
La composición del grupo al 31 de diciembre de 2015 y 31 de diciembre 2014, es la siguiente:

	2015		2014	
	Saldo	Tasa Rend.	Saldo	Tasa Rend.
Inversiones en entidades públicas del país no financieras				
Bonos Soberanos	6.860.000	4,88%	6.860.000	4,88%
Participación en entidades de servicios financieros				
Participacion en VISA Internacional	587	-	587	-
Participacion en LINKSER S.A.	2.860.000	-	2.860.000	-
Participacion en ACCL S.A.	488.800	-	158.300	-
Participacion en GANAVALORES S.A.	1.425.000	-	-	-
Participacion BBV	-		69.353	-
Participación en entidades de servicios públicos				
Participación en entidades de servicios públicos	918.966	-	918.966	-
Participación en entidades sin fines de lucro	274.400	-	274.400	-
Productos devengados por cobrar				
Productos devengados por cobrar inversiones permanentes	72.458	-	67.813	-
Previsión para inversiones permanentes				
Previsión para inversiones permanentes	(575.036)	-	(575.036)	-
Total	12.325.175		10.634.383	

BANCO GANADERO S.A.

NOTAS A LOS ESTADOS FINANCIEROS AL 31 DE DICIEMBRE DE 2015 Y 2014

(Cifras expresadas en bolivianos)

NOTA 8 - COMPOSICION DE LOS RUBROS DE LOS ESTADOS FINANCIEROS (Cont.)

d) Otras cuentas por cobrar

La composición del grupo al 31 de diciembre de 2015 y 2014, es la siguiente:

	2015	2014
Deudores por compras a futuro de moneda extranjera	304.096	30.732
Deudores por ventas a futuro de moneda extranjera	-	1.462.927
Pago anticipado del impuesto a las transacciones	23.883.607	20.194.921
Anticipo por compra de bienes y servicios	5.455.816	6.093.988
Alquileres pagados por anticipado	1.966.271	1.965.013
Seguros pagados por anticipado	3.291	-
Comisiones por cobrar	2.182.148	1.818.154
Certificados tributarios	16.331.128	2.572.450
Gastos por recuperar	404.536	151.307
Indemnizaciones reclamadas por siniestros	-	2.554.789
Importes entregados en garantía		
Importes entregados en garantía Moneda Nacional	484.763	438.037
Importes entregados en garantía Moneda Extranjera	7.368.875	7.355.155
Garantía a Impuestos Nacionales Moneda Extranjera	-	2.744.000
Otras partidas pendientes de cobro		
Otras partidas pendientes COMEX	5.485	640
Otras partidas pendientes de cobro tarjeta crédito VISA	266.745	173.337
Cuentas por cobrar a remesadoras del exterior	1.731.161	1.743.186
Cuentas por cobrar empleados	-	37.000
Cuenta por cobrar BRINKS	3.539	74.816
Cuentas por cobrar a clientes	-	3.016.939
Saldo 3° ciclo ACH	7.211.535	16.781.285
Otras partidas pendientes de cobro	293.299	400.829
Cuentas por cobrar administradores de impuestos	-	215.148
Devolución a clientes de tarjetas pendiente de reembolso del seguro	98.212	49.233
Previsión específica para pagos anticipados	(210.128)	(1.125.595)
Previsión para otras cuentas por cobrar	(1.649.896)	(6.383.578)
Total	66.134.483	62.364.713

e) Bienes realizables

La composición del grupo al 31 de diciembre 2015 y, es la siguiente:

	2015	2014
Bienes muebles recibidos en recuperación de créditos		
Bienes incorporados a partir del 01/01/2003	4.596.555	-
Bienes inmuebles recibidos en recuperación de créditos		
Dentro del plazo de tenencia	1.205.310	1.205.310
Excedidos del plazo de tenencia	4.136.176	5.703.416
Bienes incorporados a partir del 01/01/2003	37.313.582	37.313.582
Bienes fuera de uso	8.683	8.683
Previsiones		
Por exceso en el plazo de tenencia	(33.038.135)	(17.097.545)
Previsión por tenencia bienes incorporados a partir 1/1/2003	(11.323.325)	(9.711.445)
Previsión para bienes fuera de uso	(8.666)	(8.666)
Total	2.890.180	17.413.335

BANCO GANADERO S.A.

NOTAS A LOS ESTADOS FINANCIEROS AL 31 DE DICIEMBRE DE 2015 Y 2014

(Cifras expresadas en bolivianos)

NOTA 8 - COMPOSICION DE LOS RUBROS DE LOS ESTADOS FINANCIEROS (Cont.)

f) Bienes de uso

La composición del grupo al 31 de diciembre de 2015 y 2014, es la siguiente:

	2015	2014
Terrenos	117.630.203	98.808.332
Edificios	49.188.127	46.098.929
Mobiliario y enseres	15.317.246	14.933.028
Equipo e instalaciones	12.445.130	11.507.491
Equipos de computación	47.943.198	46.990.965
Vehículos	3.146.093	3.139.793
Obras de arte	146.844	146.844
Bienes tomados en arrendamiento financiero	563.298	563.298
Obras en construcción	118.362	3.248.343
Sub-total	246.498.501	225.437.023
Menos: Depreciaciones acumuladas	(70.307.433)	(65.103.111)
Valores residuales	176.191.068	160.333.912

La depreciación de bienes de uso cargada a resultados al 31 de diciembre de 2015 y 2014, fue de Bs9.159.809 y Bs9.083.388, respectivamente.

g) Otros activos

La composición del grupo al 31 de diciembre de 2015 y 2014, es la siguiente:

	2015	2014
Papelería útiles y material de servicios	1.096.128	860.232
Cargos diferidos	3.644.689	3.734.321
Fallas de caja	33.688	352.949
Operaciones por liquidar	37.409	1.102.366
Partidas pendientes por tarjetas de créditos	7.886.918	7.169.766
Activos intangibles - programas y aplicaciones informáticas	11.932.691	11.445.200
(Previsión para partidas pendientes de imputación)	-	(308.269)
Total	24.631.523	24.356.565

La amortización de cargos diferidos y activos intangibles cargada a resultados al 31 de diciembre de 2015 y 2014, fue de Bs6.829.303 y Bs5.113.021, respectivamente.

h) Fideicomisos constituidos

Al 31 de diciembre de 2015 y 2014, el Banco no tiene fideicomisos constituidos en ninguna entidad.

i) Obligaciones con el público

La composición del grupo al 31 de diciembre de 2015, 2014 y 2013, es la siguiente:

BANCO GANADERO S.A.

NOTAS A LOS ESTADOS FINANCIEROS AL 31 DE DICIEMBRE DE 2015 Y 2014

(Cifras expresadas en bolivianos)

NOTA 8 - COMPOSICION DE LOS RUBROS DE LOS ESTADOS FINANCIEROS (Cont.)

i) Obligaciones con el público (Cont.)

	2015	2014	2013
Obligaciones con el público a la vista	2.074.003.567	2.028.891.680	1.854.660.316
Obligaciones con el público en caja de ahorros	1.783.557.104	1.775.447.932	1.459.667.368
Obligaciones con el público a plazo	1.318.754.975	1.534.510.429	1.848.655.178
Obligaciones con el público restringidas	129.468.884	145.410.786	197.066.504
Obligaciones con el público con anotación en cuenta	1.625.518.923	638.853.923	-
Cargos financieros devengados por pagar	186.373.047	137.148.656	102.228.161
Total	7.117.676.500	6.260.263.406	5.462.277.527

j) Obligaciones con instituciones fiscales

Al 31 de diciembre de 2015 y 2014, el Banco no tiene obligaciones con instituciones fiscales.

k) Obligaciones con bancos y entidades de financiamiento

La composición del grupo al 31 de diciembre de 2015 y 31 de diciembre 2014, es la siguiente:

	2015	2014
Obligaciones Bancos y Entidades Financieras a la vista		
Obligaciones Bancos y Entidades Financieras a la vista	99.922.724	149.221.395
Sub-total	99.922.724	149.221.395
Obligaciones con el Banco Central de Bolivia		
Obligaciones por cartas de crédito diferidas	-	31.556
Sub-total	-	31.556
Obligaciones con otras entidades financieras		
Obligaciones con entidades financieras de segundo piso	110.266.236	110.258.789
Obligaciones a plazo con entidades financieras del país	161.635.491	33.098.371
Financiamiento de entidades del exterior a plazo	265.159.644	68.698.859
Cargos financieros devengados por pagar	2.882.721	1.725.139
Sub-total	539.944.092	213.781.158
Total	639.866.816	363.034.109

La composición de las líneas de credito obtenidas y saldos no utilizadas al 31 de diciembre de 2015 y 2014, es la siguiente:

	2015	2014
Líneas de crédito obtenidas con el Banco Central de Bolivia	45.962.000	40.431.447
Saldos no utilizados con el Banco Central de Bolivia	44.520.625	2.498.603
Líneas de crédito obtenidas con otras entidades del exterior	151.606.000	124.166.000
Saldos no utilizadas con otras entidades del exterior	117.181.747	73.366.712

BANCO GANADERO S.A.

NOTAS A LOS ESTADOS FINANCIEROS AL 31 DE DICIEMBRE DE 2015 Y 2014

(Cifras expresadas en bolivianos)

NOTA 8 - COMPOSICION DE LOS RUBROS DE LOS ESTADOS FINANCIEROS (Cont.)

l) Otras cuentas por pagar

La composición del grupo al 31 de diciembre de 2015 y 2014, es la siguiente:

	2015	2014
Por intermediación financiera	16.591.937	20.570.726
Diversas		
Cheques de gerencia	20.634.549	8.630.610
Retenciones por orden de autoridades públicas	5.400	1.500
Acreedores fiscales por retenciones a terceros	2.463.705	2.733.202
Acreedores fiscales por impuestos a cargo de la entidad	44.983.926	43.119.504
Acreedores por cargas sociales retenidas a terceros	8.572	-
Acreedores por cargas sociales a cargo de la entidad	-	120.000
Comisiones por pagar	480	-
Acreedores por compras de bienes y servicios	3.251.131	1.547.502
Ingresos diferidos	6.470.958	5.808.159
Acreedores varios	153.049	-
Acreedores por tarjetas de crédito	126.805	126.797
Cuentas por pagar a entidades educativas	-	18.666
Acreedores diversos	-	290.547
Depósitos entregados en garantías	7.820	-
Cajas de ahorro liquidadas con saldo	1.119	-
Otras cuentas por pagar Comex	160.984	-
Cuentas por pagar Brinks	975	-
Sub-total	94.861.410	82.967.213
Provisiones		
Beneficios sociales	14.678.309	12.364.577
Impuesto a la propiedad de bienes inmuebles	972.121	867.766
Provisión para otros impuestos	355.776	506.596
Otras provisiones (*)	10.691.098	10.808.499
Sub-total	26.697.304	24.547.438
Partidas pendientes de imputación		
Remesas en tránsito	-	68
Fallas de caja	10.450	172.656
Operaciones por liquidar	-	1.879.459
Comisión retenidas tarjetas Mastercard	1.170	13.652
Comisión retenidas tarjeta Visa	7.071	27.395
Comisión retenida tarjeta propietarias	6	87
Consumos por liquidar Electrón	841.650	1.130.074
Consumo por liquidar tarjetas de crédito	53.658	-
Pagos tarjetas de crédito Visa	6.342.621	5.135.637
Operaciones por liquidar DPF	-	47
Operaciones por liquidar cuentas vista internas	1.187.484	-
Diferencia en cámara de compensación	773	-
Operaciones por liquidar debito genérico	602	-
Operaciones por liquidar cuentas vista - administración	7.488	-
Sub-total	8.452.973	8.359.075
Total	130.011.687	115.873.726

(*) Se encuentra compuesta principalmente por provisiones para el fondo de restructuración, para el pago de aportes semestrales y por compra de bienes y servicios.

BANCO GANADERO S.A.

NOTAS A LOS ESTADOS FINANCIEROS AL 31 DE DICIEMBRE DE 2015 Y 2014

(Cifras expresadas en bolivianos)

NOTA 8 - COMPOSICION DE LOS RUBROS DE LOS ESTADOS FINANCIEROS (Cont.)

m) Previsiones

La composición del grupo al 31 de diciembre de 2015 y 31 de diciembre 2014, es la siguiente:

	2015	2014
Previsión para activos contingentes	10.564.935	6.075.865
Previsión genérica voluntaria cíclica	38.881.846	34.963.417
Previsión genérica cíclica	38.881.846	34.963.417
Otras previsiones	2.523.938	1.827.376
Total	90.852.565	77.830.075

n) Valores en circulación

Al 31 de diciembre de 2015 y 2014, el Banco no tiene valores de deuda (no subordinados) en circulación.

o) Obligaciones subordinadas

La composición del grupo al 31 de diciembre de 2015 y 2014, es la siguiente:

	2015	2014
Bonos subordinados	145.679.863	122.076.150
Cargos financieros devengados por pagar	2.455.086	1.831.577
Total	148.134.949	123.907.727

Las principales características de la emisión de estos Bonos Subordinados son las siguientes:

Tipo de Valor:	Bonos subordinados a todos los demás pasivos de la Sociedad, obligaciones redimibles plazo fijo. Una obligación subordinada es todo pasivo subordinado a todos los demás pasivos de la entidad supervisada, disponible para absorber pérdidas cuando los recursos patrimoniales resulten insuficientes.
Monto del programa:	US$ 10.000.000.
Moneda del programa:	Dólares estadounidenses, bolivianos o bolivianos con mantenimiento de valor respecto a la UFV u otra moneda.
Destino específico de los fondos:	Capital de operaciones y cartera.
Forma de pago en colocación primaria de la emisión:	En efectivo.

BANCO GANADERO S.A.

NOTAS A LOS ESTADOS FINANCIEROS AL 31 DE DICIEMBRE DE 2015 Y 2014

(Cifras expresadas en bolivianos)

NOTA 8 - COMPOSICION DE LOS RUBROS DE LOS ESTADOS FINANCIEROS (Cont.)

o) Obligaciones subordinadas (Cont.)

Forma de colocación primaria y mecanismo de negociación:	Mercado primario bursátil a través de la Bolsa Boliviana de Valores.
Precio de colocación primaria:	Mínimamente a la par del valor nominal.
Bolsa en la cual se inscribirá el programa:	Bolsa Boliviana de Valores.
Garantías:	Quirografaria, con las limitaciones establecidas en la Ley de Servicios Financieros hasta el monto total de las obligaciones emergentes de cada emisión.

o.1) En fecha 10 de diciembre de 2008, mediante trámite 455893, la Autoridad de Supervisión del Sistema Financiero (ASFI) manifestó su no objeción para que el Banco Ganadero S.A. realice la primera emisión de Bonos Subordinados BGA por US$ 5.000.000. En fecha 24 de diciembre de 2008, la ex Superintendencia de Pensiones Valores y Seguros autorizó la oferta pública y la inscripción en el Mercado de Valores, de la emisión denominada "Bonos Subordinados Banco Ganadero - Emisión I".

Valor nominal de cada Bono Subordinado, monto, tasa de interés y pago de intereses:	El valor nominal de los bonos es US$ 1.000. El monto de la emisión N° 1 es de US$ 5.000.000, la tasa de interés es 8,90%, los intereses se pagarán cada 180 días calendario para los cupones 1 al 13 y para el cupón 14 después de los 216 días calendario posteriores al pago del cupón 13.
Fecha de la emisión:	26 de diciembre de 2008.
Fecha de vencimiento de la emisión:	26 de diciembre de 2015.

o.2) En fecha 8 de abril de 2009, mediante trámite 455893, la Autoridad de Supervisión del Sistema Financiero (ASFI) manifestó su no objeción para que el Banco Ganadero S.A. realice la segunda emisión de Bonos Subordinados BGA por US$ 3.000.000. En fecha 9 de julio de 2009, la ex Superintendencia de Pensiones Valores y Seguros autorizó la oferta pública y la inscripción en el Mercado de Valores, de la emisión denominada "Bonos Subordinados Banco Ganadero - Emisión 2".

Valor nominal de cada Bono Subordinado, monto, tasa de interés y pago de intereses:	El valor nominal de los bonos es US$ 1.000. El monto de la emisión N° 2 es US$ 3.000.000, la tasa de interés es 8,50%, los intereses se pagarán cada 180 días calendario para los cupones 1 al 13 y para el cupón 14 después de los 216 días calendario posteriores al pago del cupón 13.
Fecha de la emisión:	10 de julio de 2009.
Fecha de vencimiento de la emisión:	9 de julio de 2016.

BANCO GANADERO S.A.

NOTAS A LOS ESTADOS FINANCIEROS AL 31 DE DICIEMBRE DE 2015 Y 2014

(Cifras expresadas en bolivianos)

NOTA 8 - COMPOSICION DE LOS RUBROS DE LOS ESTADOS FINANCIEROS (Cont.)

o) Obligaciones subordinadas (Cont.)

Forma de colocación primaria y mecanismo de negociación:	Mercado primario bursátil a través de la Bolsa Boliviana de Valores.
Precio de colocación primaria:	Mínimamente a la par del valor nominal.
Bolsa en la cual se inscribirá el programa:	Bolsa Boliviana de Valores.
Garantías:	Quirografaria, con las limitaciones establecidas en la Ley de Servicios Financieros hasta el monto total de las obligaciones emergentes de cada emisión.

o.1) En fecha 10 de diciembre de 2008, mediante trámite 455893, la Autoridad de Supervisión del Sistema Financiero (ASFI) manifestó su no objeción para que el Banco Ganadero S.A. realice la primera emisión de Bonos Subordinados BGA por US$ 5.000.000. En fecha 24 de diciembre de 2008, la ex Superintendencia de Pensiones Valores y Seguros autorizó la oferta pública y la inscripción en el Mercado de Valores, de la emisión denominada "Bonos Subordinados Banco Ganadero - Emisión I".

Valor nominal de cada Bono Subordinado, monto, tasa de interés y pago de intereses:	El valor nominal de los bonos es US$ 1.000. El monto de la emisión N° 1 es de US$ 5.000.000, la tasa de interés es 8,90%, los intereses se pagarán cada 180 días calendario para los cupones 1 al 13 y para el cupón 14 después de los 216 días calendario posteriores al pago del cupón 13.
Fecha de la emisión:	26 de diciembre de 2008.
Fecha de vencimiento de la emisión:	26 de diciembre de 2015.

o.2) En fecha 8 de abril de 2009, mediante trámite 455893, la Autoridad de Supervisión del Sistema Financiero (ASFI) manifestó su no objeción para que el Banco Ganadero S.A. realice la segunda emisión de Bonos Subordinados BGA por US$ 3.000.000. En fecha 9 de julio de 2009, la ex Superintendencia de Pensiones Valores y Seguros autorizó la oferta pública y la inscripción en el Mercado de Valores, de la emisión denominada "Bonos Subordinados Banco Ganadero - Emisión 2".

Valor nominal de cada Bono Subordinado, monto, tasa de interés y pago de intereses:	El valor nominal de los bonos es US$ 1.000. El monto de la emisión N° 2 es US$ 3.000.000, la tasa de interés es 8,50%, los intereses se pagarán cada 180 días calendario para los cupones 1 al 13 y para el cupón 14 después de los 216 días calendario posteriores al pago del cupón 13.
Fecha de la emisión:	10 de julio de 2009.
Fecha de vencimiento de la emisión:	9 de julio de 2016.

BANCO GANADERO S.A.

NOTAS A LOS ESTADOS FINANCIEROS AL 31 DE DICIEMBRE DE 2015 Y 2014

(Cifras expresadas en bolivianos)

NOTA 8 - COMPOSICION DE LOS RUBROS DE LOS ESTADOS FINANCIEROS (Cont.)

o) Obligaciones subordinadas (Cont.)

o.6) En fecha 24 de septiembre 2015, mediante Resolución 756/2015, la Autoridad de Supervisión del Sistema Financiero (ASFI) autorizó la oferta pública y la inscripción en el Mercado de Valores, de la emisión denominada "Bonos Subordinados Banco Ganadero IV" por un monto de Bs35.000.000.

Valor nominal de cada Bono Subordinado, monto, tasa de interés y pago de intereses:	El valor nominal de los bonos es Bs10.000. El monto de la emisión Banco Ganadero IV es de Bs3.000.000, la tasa de interés es 6%, los intereses se pagarán cada 180 días y el pago a capital se efectuará al vencimiento de la emisión.
Fecha de la emisión:	25 de septiembre de 2015.
Fecha de vencimiento de la emisión:	19 de agosto de 2022.

p) Obligaciones con empresas con participación estatal

La composición del grupo al 31 de diciembre de 2015 y 31 de diciembre 2014, es la siguiente:

	2015	2014
Obligaciones con empresas con participación estatal - Cuentas corrientes	91.718.235	50.923.748
Obligaciones con empresas con participación estatal - Caja de ahorros	6.501.954	5.210.152
Obligaciones con empresas con participación estatal a plazo	1.034.941	1.034.836
Obligaciones con empresas con participación estatal afectados en garantía	-	32.111.660
Obligaciones con empresas con participación estatal con anotación en cuenta	119.788.408	22.622.821
Cargos devengados por obligaciones con empresas con participación estatal	574.197	106.275
Total	219.617.735	112.009.492

q) Ingresos y gastos financieros

La composición de los ingresos y gastos financieros al 31 de diciembre de 2015 y 2014, es la siguiente:

q.1) Ingresos financieros

	2015	2014
Disponibilidades	3.036.104	2.194.416
Inversiones temporarias	24.443.638	34.143.940
Cartera vigente	370.106.895	309.874.666
Cartera vencida	11.076.409	8.894.304
Cartera en ejecución	3.159.197	2.201.165
Inversiones permanentes	20.774	702.201
Comisión cartera contingente	15.827.748	15.729.323
Total	427.670.765	373.740.015

BANCO GANADERO S.A.

NOTAS A LOS ESTADOS FINANCIEROS AL 31 DE DICIEMBRE DE 2015 Y 2014

(Cifras expresadas en bolivianos)

NOTA 8 - COMPOSICION DE LOS RUBROS DE LOS ESTADOS FINANCIEROS (Cont.)

q) Ingresos y gastos financieros (Cont.)

q.2) Gastos financieros

	2015	2014
Obligaciones con el público	111.935.257	86.691.389
Obligaciones con bancos y entidades financieras	10.130.945	6.725.212
Obligaciones subordinadas	4.793.707	4.844.660
Obligaciones con empresas con participación estatal	2.307.013	1.842.174
Total	129.166.922	100.103.435

Las tasas promedio al 31 de diciembre de 2015 y 2014 son: tasa activa del 5,49% (2014: 5,83%) y tasa pasiva del 1,61% (2014: 1,68%).

r) Recuperaciones de activos financieros

Las recuperaciones de activos financieros al 31 de diciembre de 2015 y 2014, se componen de la siguiente forma:

	2015	2014
Por recuperaciones de capital	1.466.623	66.553
Por recuperaciones de intereses	389.118	18.619
Por recuperaciones de otros conceptos	64.551	114.795
Disminución de previsión específica para incobrabilidad de cartera	8.778.458	13.783.683
Disminución de previsión genérica para incobrabilidad de cartera	2.606.800	-
Disminución previsión para otras cuentas por cobrar	1.825.348	1.703.537
Disminución previsión para activos contingentes	465.248	-
Disminución previsión para inversiones temporarias	24.422	282.976
Disminución de previsión para partidas pendientes de imputación	62.068	933.392
Total	15.682.636	16.903.555

s) Cargos por incobrabilidad y desvalorización de activos financieros

La composición del grupo al 31 de diciembre de 2015 y 2014, es la siguiente:

	2015	2014
Cargos por previsión específica para cartera incobrable	8.983.728	19.658.469
Cargos por previsión genérica para incobrabilidad de cartera	2.606.800	8.626.264
Cargos por previsión para otras cuentas por cobrar	5.187.268	5.712.474
Cargo por previsión para activos contingentes	4.954.317	1.627.217
Cargos por previsión genérica cíclica	7.836.858	5.438.700
Pérdidas por inversiones temporarias	145.974	21.542
Castigo de productos financieros	-	29.478
Perdidas por partidas pendientes de imputación	34.102	1.269.339
Total	29.749.047	42.383.483

BANCO GANADERO S.A.

NOTAS A LOS ESTADOS FINANCIEROS AL 31 DE DICIEMBRE DE 2015 Y 2014

(Cifras expresadas en bolivianos)

NOTA 8 - COMPOSICION DE LOS RUBROS DE LOS ESTADOS FINANCIEROS (Cont.)

t) Otros ingresos y gastos operativos

La composición del grupo al 31 de diciembre de 2015 y 2014, es la siguiente:

t.1) Otros ingresos operativos

	2015	2014
Comisiones por servicios	141.521.766	116.341.364
Operaciones de cambio y arbitraje	49.211.133	72.821.679
Ingresos por bienes realizables	6.875.053	2.719.583
Ingresos por inversiones permanentes	331.920	-
Ingresos operativos diversos	10.978.224	10.289.154
Total	208.918.096	202.171.780

t.2) Otros gastos operativos

	2015	2014
Comisiones por servicios	44.553.981	23.506.731
Costo de bienes realizables	25.429.688	23.448.248
Gastos operativos	41.567.256	43.386.491
Total	111.550.925	90.341.470

u) Ingresos y gastos extraordinarios y de gestiones anteriores

u.1) Ingresos y gastos extraordinarios

Al 31 de diciembre de 2015 y 2014, el Banco no tiene registrados ingresos y gastos extraordinarios.

u.2) Ingresos y gastos de gestiones anteriores

Al 31 de diciembre de 2015 y 2014, el Banco no tiene registrado gastos de gestiones anteriores. Sin embargo, la composición del grupo de ingresos de gestiones anteriores al 31 de diciembre de 2015 y 2014, es la siguiente:

	2015	2014
Disminución provisión para IUE	-	752.724
Disminución provisión para IUE adicional del 12.5%	-	403.798
Total ingresos	-	1.156.522

v) Gastos de administración

La composición del grupo al 31 de diciembre de 2015 y 2014, es la siguiente:

BANCO GANADERO S.A.

NOTAS A LOS ESTADOS FINANCIEROS AL 31 DE DICIEMBRE DE 2015 Y 2014

(Cifras expresadas en bolivianos)

NOTA 8 - COMPOSICION DE LOS RUBROS DE LOS ESTADOS FINANCIEROS (Cont.)

v) Gastos de administración (Cont.)

	2015	2014
Gastos de personal	126.185.644	113.478.077
Servicios contratados	21.043.785	17.372.134
Seguros	2.740.313	2.615.117
Comunicaciones y traslados	9.642.452	9.928.691
Impuestos	12.264.055	25.061.423
Mantenimiento y reparaciones	6.604.924	5.202.361
Depreciación y desvalorización de bienes de uso	9.283.615	9.133.152
Amortización de cargos diferidos	6.829.303	5.113.021
Otros gastos de administración (*)	73.432.758	67.624.766
Total	268.026.849	255.528.742

(*) Corresponde principalmente a gastos de propaganda y publicidad, gastos de representación, alquileres, papelería, útiles y materiales, gastos notariales y judiciales, aportes a la ASFI, aportes a otras entidades y al Fondo de Restructuración Financiera.

w) Cuentas contingentes

La composición del grupo al 31 de diciembre de 2015 y 2014, es la siguiente:

	2015	2014
Cartas de crédito emitidas vista	16.496.236	56.625.548
Cartas de crédito emitidas diferidas	-	758.307
Cartas de crédito stand by	29.841.000	30.561.300
Boletas de garantía contragarantizadas	-	3.953.225
Boletas de garantía no contragarantizadas	343.392.137	470.152.611
Garantías a primer requerimiento	87.261.927	52.620.239
Líneas de crédito comprometidas	99.722.993	96.761.725
Total	576.714.293	711.432.955

x) Cuentas de orden

La composición del grupo al 31 de diciembre de 2015 y 2014, es la siguiente:

	2015	2014
Valores y bienes recibidos en custodia	39.971.835	34.843.752
Valores en cobranza	66.264.808	55.514.437
Garantías recibidas	11.352.949.683	9.664.122.875
Cuentas de registro	4.008.990.891	2.174.130.963
Cuentas deudoras de los Fideicomiso	18.733.105	-
Total	15.486.910.322	11.928.612.027

BANCO GANADERO S.A.

NOTAS A LOS ESTADOS FINANCIEROS AL 31 DE DICIEMBRE DE 2015 Y 2014

(Cifras expresadas en bolivianos)

NOTA 8 - COMPOSICION DE LOS RUBROS DE LOS ESTADOS FINANCIEROS (Cont.)

y) **Fideicomisos**

El Banco administra el Fondo de Garantía de Créditos de Vivienda de Interés Social – FOGAVISP, creado mediante Decreto Supremo N° 2137 del 9 de octubre de 2014, con el aporte del 6% de las utilidades netas del Banco correspondiente a la gestión 2014.

La composición del grupo al 31 de diciembre de 2015 y 31 de diciembre 2014, es la siguiente:

	2015	2014
Cuentas deudoras de los fideicomisos		
Inversiones temporarias		
Inversiones en entidades financieras del país	1.241.111	-
Cartera		
Garantías otorgadas	14.593.183	-
Inversiones permanentes		
Inversiones en entidades financieras del país	2.877.764	-
Gastos		
Gastos de administración	21.046	-
Total	18.733.104	-
Cuentas acreedoras de los fideicomisos		
Patrimonio neto		
Capital fiduciario	4.068.000	-
Rendimiento inversiones en entidades financieras del país	71.921	-
Garantías otorgadas		
Acreedores garantías vivienda de interés social	14.593.183	-
Total	18.733.104	-

NOTA 9 - PATRIMONIO

En el estado de cambios en el patrimonio neto, se expone los movimientos que tuvieron las cuentas patrimoniales, durante los ejercicios terminados al 31 de diciembre de 2015 y 31 de diciembre de 2014.

La composición del grupo al 31 de diciembre de 2015 y, es la siguiente:

	2015	2014
Capital pagado	393.588.000	307.353.500
Primas de emisión	10.719.513	513
Aportes irrevocables pendientes de capitalización	5.680.013	23.926.651
Reserva legal	44.546.233	37.765.609
Otras reservas no atribuibles	6.221.791	6.221.790
Utilidades acumuladas	10.568.792	3.568.361
Utilidad de la gestión	73.407.379	67.799.918
Total	544.731.721	446.636.342

BANCO GANADERO S.A.

NOTAS A LOS ESTADOS FINANCIEROS AL 31 DE DICIEMBRE DE 2015 Y 2014

(Cifras expresadas en bolivianos)

NOTA 8 - COMPOSICION DE LOS RUBROS DE LOS ESTADOS FINANCIEROS (Cont.)

NOTA 9 – PATRIMONIO (Cont.)

a) Capital Autorizado

La Junta Extraordinaria de Accionistas celebrada en fecha 16 de enero de 2012 aprobó el aumento de Capital Autorizado hasta el monto de Bs400.000.000. Este aumento fue aprobado por la Autoridad de Supervisión del Sistema Financiero, mediante Resolución ASFI Nº 70/2012, de fecha 6 de marzo de 2012.

Asimismo, la Junta Extraordinaria de Accionistas celebrada en fecha 19 de enero de 2015 aprobó el aumento de Capital Autorizado hasta el monto de Bs600.000.000. Este aumento fue aprobado por la Autoridad de Supervisión del Sistema Financiero, mediante Resolución ASFI Nº 201/2015, de fecha 27 de marzo de 2015.

b) Capital Pagado

Mediante Resolución ASFI Nº 118/2014, emitida por la Autoridad de Supervisión del Sistema Financiero (ASFI), en fecha 7 de marzo de 2014, se aprueba el aumento de capital pagado mediante la capitalización de parte de las utilidades de la Gestión 2013, por un monto de Bs16.590.000 y la capitalización de la cuenta aportes irrevocables pendientes de capitalización por un monto total de Bs11.397.000, consecuentemente, el capital pagado al 31 de diciembre del 2014 asciende a la suma de Bs307.353.500, dividido en 3.073.535 acciones, cada una con un valor nominal de Bs100.

Mediante Resolución ASFI Nº 201/2015, emitida por la Autoridad de Supervisión del Sistema Financiero (ASFI) en fecha 27 de marzo de 2015, se aprueba el aumento de capital pagado mediante la capitalización de parte de las utilidades de la Gestión 2014, por un monto de Bs24.792.000 y la capitalización de la cuenta aportes irrevocables pendientes de capitalización por un monto total de Bs11.396.500, consecuentemente, el capital pagado al 30 de junio de 2015 asciende a la suma de Bs343.542.000, dividido en 3.435.420 acciones, cada una con un valor nominal de Bs100.

Mediante Resolución ASFI Nº 601/2015, emitida por la Autoridad de Supervisión del Sistema Financiero (ASFI) en fecha 3 de agosto de 2015, se aprueba el aumento de capital pagado mediante la capitalización de la cuenta aportes irrevocables pendientes de capitalización por un monto total de Bs12.530.000, consecuentemente, el capital pagado asciende a la suma de Bs356.072.000, dividido en 3.560.720 acciones, cada una con un valor nominal de Bs100.

Mediante Resolución ASFI Nº 727/2015, emitida por la Autoridad de Supervisión del Sistema Financiero (ASFI) en fecha 11 de septiembre de 2015, se aprueba el aumento de capital pagado mediante la capitalización parcial de las utilidades de la gestión 2014 que estaban destinadas al reemplazo de la emisión de bonos subordinados del Banco Ganadero S.A. por un importe de Bs5.716.000, consecuentemente, el capital pagado asciende a la suma de Bs361.788.000, dividido en 3.617.880 acciones, cada una con un valor nominal de Bs100.

Mediante carta ASFI/DSR I/R-215939/2015, emitida por la Autoridad de Supervisión del Sistema Financiero (ASFI) en fecha 28 de diciembre de 2015, se aprueba el aumento de capital pagado mediante la capitalización de la cuenta aportes irrevocables pendientes de capitalización por un monto total de Bs31.800.000, consecuentemente, el capital pagado al 31 de diciembre de 2015 asciende a la suma de Bs393.588.000, dividido en 3.935.880 acciones, cada una con un valor nominal de Bs100.

BANCO GANADERO S.A.

NOTAS A LOS ESTADOS FINANCIEROS AL 31 DE DICIEMBRE DE 2015 Y 2014

(Cifras expresadas en bolivianos)

NOTA 8 - COMPOSICION DE LOS RUBROS DE LOS ESTADOS FINANCIEROS (Cont.)

NOTA 9 – PATRIMONIO (Cont.)

c) Aportes no capitalizados

Gestión 2014

En fecha 14 de enero de 2014, se realizó un aporte irrevocable pendiente de capitalización por un total de Bs16.590.000, aprobado por la Junta Ordinaria de Accionistas del 13 de enero de 2014, correspondiente a la reinversión de parte de las utilidades de la gestión 2013.

Durante la gestión 2014, se realizaron tres aportes irrevocables pendientes de capitalización por un total de Bs11.396.511, aprobados por la junta extraordinaria de accionistas del 13 de enero de 2014: i) el 16 de junio de 2014 se realizó el aporte de Bs3.430.069 por reemplazo de la 2° emisión de Bonos Subordinados, ii) el 4 de noviembre de 2014 se realizó el aporte de Bs2.250.004 por reemplazo de la 3° emisión de Bonos Subordinados y iii) el 25 de noviembre de 2014 se realizó el aporte de Bs5.716.438 por reemplazo de la 1° emisión de Bonos Subordinados.

En fecha 3 de diciembre de 2014, se realizó un aporte irrevocable pendiente de capitalización por un total de Bs12.530.000, que será aprobado en Junta Extraordinaria a celebrada en la gestión 2015.

En la gestión 2014 se capitalizaron Bs27.987.000 de la cuenta aportes irrevocables pendientes de capitalización, Bs16.590.000 por reinversión de parte de las utilidades de la gestión 2013 y Bs11.397.000 por reemplazo del pago de obligaciones subordinadas en la gestión 2013, aprobados mediante Resolución ASFI Nº 118/2014 de 7 de marzo de 2014.

Gestión 2015

En fecha 19 de enero de 2015, se realizó un aporte irrevocable pendiente de capitalización por un total de Bs24.792.000, aprobado por la Junta Ordinaria de Accionistas del 19 de enero de 2015, correspondiente a la reinversión de parte de las utilidades de la gestión 2014.

En la gestión 2015 se capitalizaron Bs36.188.500 de la cuenta aportes irrevocables pendientes de capitalización, Bs24.792.000 por reinversión de parte de las utilidades de la gestión 2014 y Bs11.396.500 por reemplazo del pago de obligaciones subordinadas en la gestión 2014, aprobados mediante Resolución ASFI Nº 201/2015 de 27 de marzo de 2015.

Durante la gestión 2015, se realizaron tres aportes irrevocables por reemplazo de pago pendientes de capitalización por un total de Bs11.395.863, aprobados por la junta extraordinaria de accionistas del 19 de enero de 2015: i) el 25 de mayo de 2015 se realizó el aporte de Bs5.716.000 por reemplazo de la 1° emisión de Bonos Subordinados, ii) el 9 de junio de 2015 se realizó el aporte de Bs3.429.863 por reemplazo de la 2° emisión de Bonos Subordinados, y iii) el 30 de octubre de 2015 se realizó el aporte de Bs2.250.000 por reemplazo de la 3° emisión de Bonos Subordinados.

En fecha 20 de abril de 2015, se capitalizaron Bs12.530.000 de la cuenta aportes irrevocables pendientes de capitalización por el aporte efectuado en fecha 3 de diciembre de 2014, aprobada por Resolución ASFI/601/2015 del 3 de agosto de 2015.

En fecha 21 de mayo de 2015, se capitalizaron Bs5.716.000 de la cuenta aportes irrevocables pendientes de capitalización por reemplazo del pago de obligaciones subordinadas en la gestión 2015, aprobada por Resolución ASFI/727/2015 del 11 de septiembre de 2015.

BANCO GANADERO S.A.

NOTAS A LOS ESTADOS FINANCIEROS AL 31 DE DICIEMBRE DE 2015 Y 2014

(Cifras expresadas en bolivianos)

NOTA 8 - COMPOSICION DE LOS RUBROS DE LOS ESTADOS FINANCIEROS (Cont.)

NOTA 9 – PATRIMONIO (Cont.)

c) **Aportes no capitalizados** (Cont.)

Durante el 2015, se realizaron dos aportes irrevocables pendientes de capitalización por un total de Bs31.800.000, aprobados por la junta extraordinaria de accionistas del 26 de octubre de 2015: i) el 4 de diciembre de 2015 se realizó el aporte de Bs759.000, y ii) el 18 de diciembre de 2015 se realizó el aporte de Bs31.041.000.

En fecha 28 de diciembre de 2015, se capitalizaron Bs31.800.000 de la cuenta aportes irrevocables pendientes de capitalización por el aporte efectuado en fecha 04/12/2015 y 18/12/2015, aprobada por carta ASFI/DSR I/R-215939/2015 de fecha 28 de diciembre de 2015.

d) **Primas de emisión**

La segunda emisión de acciones en el mercado de valores del 21 de septiembre de 2012, generó una prima de emisión por la suma de Bs5.259.900, la misma que mediante Resolución ASFI N° 808/2012 de 31 de diciembre de 2012, emitida por la Autoridad de Supervisión del Sistema Financiero (ASFI), fue capitalizada por un monto de Bs5.259.500, con lo cual el saldo en la cuenta "Primas de Emisión" por esta operación es de Bs513.

La emision de acciones de fecha 21 de diciembre de 2015 que fue aprobada por la junta extraordinaria de accionistas de fecha 26 de octubre de 2015, generó una prima de emisión por la suma de Bs10.719.000, con lo cual el saldo en la cuenta "Primas de Emisión" al 31 de diciembre de 2015 asciende a Bs10.719.513.

e) **Reserva Legal**

De acuerdo con lo dispuesto por la legislación vigente y los estatutos del Banco, debe destinarse una suma no inferior al 10% de las utilidades líquidas y realizadas del ejercicio al fondo de reserva legal, hasta alcanzar el 50% del capital pagado.

f) **Valor patrimonial proporcional**

Al 31 de diciembre de 2014, el capital pagado asciende a Bs307.353.500, dividido en 3.073.535 acciones nominativas y ordinarias con valor nominal de Bs100 cada una y un Valor Patrimonial Proporcional – VPP de Bs145,32.

Al 31 de diciembre de 2015, el capital pagado asciende a Bs393.588.000, dividido en 3.935.880 acciones nominativas y ordinarias con valor nominal de Bs100 cada una y un Valor Patrimonial Proporcional – VPP de Bs138,40.

Mediante resolución ASFI N° 352/2014 del 26 de mayo de 2014, publicada mediante circular ASFI/236/2014 de la misma fecha, en el punto IV.3.1 del Libro 8°, Titulo I, Capítulo 1, Anexo 1 de la Recopilación de Normas para el Mercado de Valores (RNMV), se modificó el cálculo para el Valor Patrimonial Proporcional – VPP y de acuerdo a la fórmula establecida, al 31 de diciembre de 2015 el VPP asciende a la suma de Bs134,23, considerando las 3.935.880 acciones que forman parte del capital pagado del Banco y al 31 de diciembre de 2014 el VPP alcanza a Bs. 137,53.

BANCO GANADERO S.A.

NOTAS A LOS ESTADOS FINANCIEROS AL 31 DE DICIEMBRE DE 2015 Y 2014

(Cifras expresadas en bolivianos)

NOTA 10 - PONDERACION DE ACTIVOS Y SUFICIENCIA PATRIMONIAL

La ponderación de activos a nivel consolidado es la siguiente:

Al 31 de diciembre de 2015:

Código	Nombre	Saldo activo	Coeficiente de riesgo	Activo computable
Categoría I	Activos con riesgo de 0%	2.530.532.699	0,00	-
Categoría II	Activos con riesgo de 10%	-	0,10	-
Categoría III	Activos con riesgo de 20%	225.210.719	0,20	45.042.144
Categoría IV	Activos con riesgo de 50%	1.317.754.391	0,50	658.877.196
Categoría V	Activos con riesgo de 75%	1.798.805.118	0,75	1.349.103.839
Categoría VI	Activos con riesgo de 100%	3.614.015.398	1,00	3.614.015.397
Totales		9.486.318.325		5.667.038.576
10% sobre Activo computable				566.703.858
Patrimonio Neto				627.520.578
Excedente Patrimonial				60.816.720
Coeficiente de Suficiencia Patrimonial				11,07%

Al 31 de diciembre de 2014:

Código	Nombre	Saldo activo	Coeficiente de riesgo	Activo computable
Categoría I	Activos con riesgo de 0%	2.380.073.586	0,00	-
Categoría II	Activos con riesgo de 10%	-	0,10	-
Categoría III	Activos con riesgo de 20%	195.212.248	0,20	39.042.450
Categoría IV	Activos con riesgo de 50%	989.515.045	0,50	494.757.523
Categoría V	Activos con riesgo de 75%	1.522.963.362	0,75	1.142.222.521
Categoría VI	Activos con riesgo de 100%	3.123.223.591	1,00	3.123.223.590
Totales		8.210.987.832		4.799.246.084
10% sobre activo computable				479.924.608
Patrimonio neto				531.575.129
Excedente/ (déficit) patrimonial				51.650.521
Coeficiente de suficiencia patrimonial				11,08%

NOTA 11 - CONTINGENCIAS

El Banco declara no tener contingencias probables significativas de ninguna naturaleza, más allá de las registradas contablemente.

NOTA 12 - HECHOS POSTERIORES

Con posterioridad al 31 de diciembre de 2015, no se han producido hechos o circunstancias que afecten en forma significativa los presentes estados financieros.

BANCO GANADERO S.A.

NOTAS A LOS ESTADOS FINANCIEROS AL 31 DE DICIEMBRE DE 2015 Y 2014

(Cifras expresadas en bolivianos)

NOTA 13 – CONSOLIDACION DE ESTADOS FINANCIEROS

El Banco no cuenta con filiales o subsidiarias, por lo tanto no corresponde la consolidación de estados financieros.

Fernando Monasterio
Presidente del Directorio

Ronald Gutiérrez
Gerente General

Wilfredo Chacón
Gerente de Medios

Ronny Suárez
Síndico

ANEXO III
ESTADOS FINANCIEROS AL 31 DE DICIEMBRE DE 2016

BANCO GANADERO S.A.

Estados financieros al 31 de diciembre de 2016 y 2015

CONTENIDO

Dictamen del auditor independiente
Estado de situación patrimonial
Estado de ganancias y pérdidas
Estado de cambios en el patrimonio neto
Estado de flujo de efectivo
Notas a los estados financieros

Bs = boliviano
US$ = dólar estadounidense
UFV = unidad de fomento a la vivienda

pwc

DICTAMEN DEL AUDITOR INDEPENDIENTE

25 de enero de 2017

A los Señores
Accionistas y Directores del
Banco Ganadero S.A.
Santa Cruz de la Sierra

Hemos examinado los estados de situación patrimonial de Banco Ganadero S.A. al 31 de diciembre de 2016 y 2015, y los correspondientes estados de ganancias y pérdidas, de cambios en el patrimonio neto y de flujo de efectivo por los ejercicios terminados en esas fechas, así como las notas 1 a 13 que se acompañan. Estos estados financieros son responsabilidad de la Gerencia del Banco y han sido preparados por dicha Gerencia de acuerdo con las normas contables emitidas por la Autoridad de Supervisión del Sistema Financiero (ASFI), descritas en la Nota 2 a los estados financieros. Nuestra responsabilidad es expresar una opinión sobre estos estados financieros basados en nuestra auditoría.

Efectuamos nuestros exámenes de acuerdo con normas de auditoría generalmente aceptadas en Bolivia y normas emitidas por la Autoridad de Supervisión del Sistema Financiero (ASFI), contenidas en la Recopilación de Normas para Servicios Financieros (RNSF), referidas a auditoría externa. Esas normas requieren que planifiquemos y ejecutemos la auditoría para obtener razonable seguridad respecto a si los estados financieros están libres de presentaciones incorrectas significativas. Una auditoría incluye examinar, sobre una base de pruebas, evidencias que sustenten los importes y revelaciones en los estados financieros. Una auditoría también incluye evaluar las normas de contabilidad utilizadas y las estimaciones significativas hechas por la Gerencia, así como también evaluar la presentación de los estados financieros en su conjunto. Consideramos que nuestros exámenes proporcionan una base razonable para nuestra opinión.

En nuestra opinión, los estados financieros antes mencionados presentan razonablemente, en todo aspecto significativo, la situación patrimonial y financiera de Banco Ganadero S.A. al 31 de diciembre de 2016 y 2015, los resultados de sus operaciones y los flujos de efectivo por los ejercicios terminados en esas fechas, de acuerdo con normas contables emitidas por la Autoridad de Supervisión del Sistema Financiero (ASFI).

PricewaterhouseCoopers S.R.L.

(Socio)
Lic. Aud. Sergio Fischer
MAT. PROF. N° CAUB-5206
MAT. PROF. N° CAUSC-1504

BANCO GANADERO S.A.

ESTADO DE SITUACION PATRIMONIAL AL 31 DE DICIEMBRE DE 2016 Y 2015
(Cifras expresadas en bolivianos)

	Nota	2016		2015	
ACTIVO					
Disponibilidades	8.a		1.446.579.617		1.359.285.071
Inversiones temporarias	8.c.1		1.331.980.783		1.234.817.230
Cartera			6.837.839.590		6.014.617.243
Cartera vigente	8.b.1	6.652.530.735		5.847.484.318	
Cartera vencida	8.b.1	13.675.807		15.705.634	
Cartera en ejecución	8.b.1	69.216.539		41.966.293	
Cartera reprogramada o reestructurada vigente	8.b.1	132.432.327		127.516.659	
Cartera reprogramada o reestructurada vencida	8.b.1	1.352.487		228.254	
Cartera reprogramada o reestructurada en ejecución	8.b.1	17.452.444		18.172.563	
Productos devengados por cobrar cartera	8.b.1	57.526.526		46.591.841	
Previsión para cartera incobrable	8.b.1	(106.347.275)		(83.046.319)	
Otras cuentas por cobrar	8.d		56.742.094		66.134.483
Bienes realizables	8.e		7.524.687		2.890.180
Inversiones permanentes	8.c.2		34.083.052		12.325.175
Bienes de uso	8.f		192.358.947		176.191.068
Otros activos	8.g		39.115.988		24.631.523
TOTAL DEL ACTIVO			9.946.224.758		8.890.891.973
PASIVO					
Obligaciones con el público	8.i		7.576.914.501		7.117.676.500
Obligaciones con instituciones fiscales	8.j		-		-
Obligaciones con bancos y entidades de financiamiento	8.k		1.017.752.403		639.866.816
Otras cuentas por pagar	8.l		231.775.208		130.011.687
Previsiones	8.m		95.044.035		90.852.565
Obligaciones subordinadas	8.o		212.686.288		146.134.949
Obligaciones con empresas con participación estatal	8.p		189.271.427		219.617.735
TOTAL DEL PASIVO			9.323.443.862		8.346.160.252
PATRIMONIO	9				
Capital social			444.867.000		393.588.000
Aportes no capitalizados			526		16.399.526
Reservas			58.109.404		50.768.024
Resultados acumulados			119.803.966		83.976.171
TOTAL DEL PATRIMONIO			622.780.896		544.731.721
TOTAL DEL PASIVO Y PATRIMONIO			9.946.224.758		8.890.891.973
CUENTAS CONTINGENTES	8.w		481.237.084		576.714.293
CUENTAS DE ORDEN	8.x		17.617.920.223		15.486.910.322

Las notas 1 a 13 que se acompañan, son parte integrante de este estado.

Fernando Monasterio	Ronald Gutiérrez	Wilfredo Chacón	Ronny Suárez
Presidente del Directorio	Gerente General	Gerente de Medios	Síndico

BANCO GANADERO S.A.

ESTADO DE GANANCIAS Y PERDIDAS POR LOS EJERCICIOS
TERMINADOS EL 31 DE DICIEMBRE DE 2016 Y 2015
(Cifras expresadas en bolivianos)

	Nota	2016	2015
Ingresos financieros	8.q	489.889.656	427.670.765
Gastos financieros	8.q	(156.046.054)	(129.166.922)
Resultado financiero bruto		333.843.602	298.503.843
Otros ingresos operativos	8.t	344.578.649	208.918.096
Otros gastos operativos	8.t	(210.295.673)	(111.550.925)
Resultado de operación bruto		468.126.578	395.871.014
Recuperación de activos financieros	8.r	47.939.390	15.682.636
Cargos por incobrabilidad y desvalorización de activos financieros	8.s	(77.609.670)	(29.749.047)
Resultado de operación después de incobrables		438.456.298	381.804.603
Gastos de administración	8.v	(262.335.864)	(268.026.849)
Resultado de operación neto		176.120.434	113.777.754
Ajuste por diferencias de cambio y mantenimiento de valor		(314.869)	488.521
Resultado después de ajuste por diferencia de cambio y mantenimiento de valor		175.805.565	114.266.275
Ingresos extraordinarios	8.u	-	-
Gastos extraordinarios	8.u	-	-
Resultado neto del ejercicio antes de ajustes de gestiones anteriores		175.805.565	114.266.275
Ingresos de gestiones anteriores	8.u	3.010.191	-
Gastos de gestiones anteriores	8.u	(3.253.970)	-
Resultado antes de impuestos y ajuste contable por efecto de la inflación		175.561.786	114.266.275
Ajuste contable por efecto de la inflación		-	-
Resultado antes de impuestos		175.561.786	114.266.275
Impuesto sobre las utilidades de las Empresas (IUE)		(75.951.611)	(40.858.896)
Resultado neto del ejercicio		99.610.175	73.407.379

Las notas 1 a 13 que se acompañan, son parte integrante de este estado.

Fernando Monasterio
Presidente del Directorio

Ronald Gutiérrez
Gerente General

Wilfredo Chacón
Gerente de Medios

Ronny Suárez
Síndico

BANCO GANADERO S.A.

ESTADO DE CAMBIOS EN EL PATRIMONIO NETO POR LOS EJERCICIOS
TERMINADOS EL 31 DE DICIEMBRE DE 2016 Y 2015
(Cifras expresadas en Bolivianos)

	Capital social	Aportes no capitalizados	Reservas	Resultados acumulados	Total
Saldos al 31 de diciembre de 2014	307.353.500	23.927.163	43.967.400	71.365.279	446.636.342
Reinversión de utilidad de la gestión 2014, según Junta Ordinaria de Accionistas del 19 de enero de 2015	-	24.792.000	-	(24.792.000)	-
Constitución de Reserva Legal según Junta Ordinaria de Accionistas de fecha 19 de enero de 2015	-	-	6.760.624	(6.760.624)	-
Distribución de dividendos sobre la utilidad de la gestión 2014, según Junta Ordinaria de Accionistas del 19 de enero de 2015	-	-	-	(13.763.000)	(13.763.000)
Aumento de capital pagado dispuesto por Junta Extraordinaria de Accionistas del 19 de enero de 2015 y aprobado por Resolución ASFI 201/2015 del 8 de marzo de 2015	36.188.500	(36.188.500)	-	-	-
Aporte al Fondo de Garantía para Créditos de Vivienda de Interés Social y Productivos (FOGAVISP), dispuesto por Junta Ordinaria de Accionistas del 19 de enero de 2015, según Decreto Supremo 2137 del 9 de octubre de 2014	-	-	-	(4.066.000)	(4.066.000)
Aporte irrevocable por reemplazo de pago efectuado el 25 de mayo de 2015 por obligaciones subordinadas, dispuesto por Junta Extraordinaria de Accionistas del 21 de mayo de 2015	-	5.716.000	-	(5.716.000)	-
Aporte irrevocable por reemplazo de pago efectuado el 9 de junio de 2015 por obligaciones subordinadas, dispuesto por Junta Ordinaria de Accionistas del 19 de enero de 2015	-	3.429.863	-	(3.429.863)	-
Aumento de capital pagado dispuesto por Junta Extraordinaria de Accionistas del 20 de abril de 2015 y aprobado por Resolución ASFI 601/2015 del 3 de agosto de 2015	12.330.000	(12.330.000)	-	-	-
Aumento de capital pagado dispuesto por Junta Extraordinaria de Accionistas del 21 de mayo de 2015 y aprobado por Resolución ASFI 727/2015 del 11 de septiembre de 2015	5.716.000	(5.716.000)	-	-	-
Aporte irrevocable por reemplazo de pago efectuado el 30 de octubre de 2015 por obligaciones subordinadas, dispuesto por Junta Ordinaria de Accionistas del 19 de enero de 2015	-	2.250.000	-	(2.250.000)	-
Aporte irrevocable pendiente de capitalización efectuado el 4 de diciembre de 2015	-	759.000	-	-	759.000
Aporte irrevocable pendiente de capitalización efectuado el 21 de diciembre de 2015	-	31.041.000	-	-	31.041.000
Primas de emisión colocadas el 21 de diciembre de 2015	-	10.719.000	-	-	10.719.000
Capitalización de aportes no capitalizados, autorizado según Carta ASFI/DSR I/R-215939/2015 de fecha 28 de diciembre de 2015	31.600.000	(31.600.000)	-	-	-
Resultado neto del ejercicio	-	-	-	73.407.379	73.407.379
Saldos al 31 de diciembre de 2015	393.588.000	16.399.526	50.768.024	83.976.171	544.731.721

BANCO GANADERO S.A.

ESTADO DE CAMBIOS EN EL PATRIMONIO NETO POR LOS EJERCICIOS
TERMINADOS EL 31 DE DICIEMBRE DE 2016 Y 2015
(Cifras expresadas en Bolivianos)

	Capital social	Aportes no capitalizados	Reservas	Resultados acumulados	Total
Saldos al 31 de diciembre de 2015	393.588.000	16.359.526	50.765.024	83.976.171	544.731.721
Aporte irrevocable pendiente de capitalizacion dispuesta por Junta Ordinaria de Accionistas del 18 de enero de 2016	-	34.550.000	-	(34.550.000)	-
Constitución de Reserva Legal según Junta Ordinaria de Accionistas del 15 de enero de 2016	-	-	7.341.380	(7.341.380)	-
Distribución de dividendos sobre la utilidad de la gestión 2015, dispuesta por la Junta Ordinaria de Accionistas del 18 de enero de 2016	-	-	-	(17.156.000)	(17.156.000)
Aporte irrevocable por reemplazo de pago de obligaciones subordinadas de la gestión 2015, dispuesta por la Junta Ordinaria de Accionistas del 18 de enero de 2016, aprobada mediante carta ASFI/DSR I/R-43568/2016 del 15 de marzo de 2016	5.680.000	(5.680.000)	-	-	-
Aporte irrevocable por reemplazo de pago de obligaciones subordinadas de la gestión 2016, dispuesta por la Junta Ordinaria de Accionistas del 18 de enero de 2016, aprobada mediante carta ASFI/DSR I/R-43568/2016 del 15 de marzo de 2016	5.680.000	(5.680.000)	-	-	-
Capitalizacion de la prima de emisión dispuesta por la Junta Ordinaria de accionistas del 18 de enero de 2016, aprobada mediante carta ASFI/DSR I/R-43568/2016 del 15 de marzo de 2016	10.719.000	(10.719.000)	-	-	-
Capitalización de las utilidades gestion 2015 dispuesta por la Junta Ordinaria de Accionistas del 18 de enero de 2016, aprobada mediante carta ASFI/DSR I/R-43566/2016 del 15 de marzo de 2016	29.200.000	(29.200.000)	-	-	-
Aporte al Fondo de Garantía de Créditos para el Sector Productivo (FOGACP), dispuesto por Junta Ordinaria de Accionistas del 18 de enero de 2016, según Decreto Supremo 2614 del 2 de diciembre de 2015	-	-	-	(4.405.000)	(4.405.000)
Resultado neto del ejercicio	-	-	-	99.610.175	99.610.175
Saldos al 31 de diciembre de 2016	444.867.000	526	58.109.404	119.603.966	622.780.896

Las notas 1 a 13 que se acompañan, son parte integrante de este estado.

Fernando Monasterio
Presidente del Directorio

Ronald Gutiérrez
Gerente General

Wilfredo Chacón
Gerente de Medios

Ronny Suárez
Síndico

BANCO GANADERO S.A.

ESTADO DE FLUJO DE EFECTIVO POR LOS EJERCICIOS
TERMINADOS EL 31 DE DICIEMBRE DE 2016 Y 2015
(Cifras expresadas en Bolivianos)

	2016	2015
Flujos de fondos en actividades de operación:		
Resultado neto del ejercicio	99.610.175	73.407.379
Partidas que han afectado el resultado neto del ejercicio, que no han generado movimiento de fondos:		
- Productos devengados no cobrados	(58.658.400)	(48.133.065)
- Cargos devengados no pagados	277.002.477	191.630.041
- Productos devengados cobrados en ejercicios anteriores	(1.748.352)	(661.334)
- Previsiones para inversiones temporarias y permanentes	532.310	-
- Previsiones para incobrables de cartera, cuentas por cobrar y activos contingentes	28.465.380	15.896.205
- Previsiones para desvalorización de bienes realizables	7.706.624	20.240.229
- Previsiones para partidas pendientes de imputación	(2.744)	(27.969)
- Provisiones para beneficios sociales	8.064.775	6.809.724
- Provisiones para impuestos	82.289.990	46.311.822
- Depreciaciones y amortizaciones	15.487.510	15.989.112
- Otros	85.260	73.629
Fondos obtenidos en la utilidad del ejercicio	458.835.005	321.535.773
Productos cobrados (cargos pagados) en el ejercicio devengados en ejercicios anteriores:		
- Cartera de préstamos	48.340.193	44.353.059
- Disponibilidades, inversiones temporarias y permanentes	1.541.225	8.827.047
- Obligaciones con el público	(186.373.049)	(137.148.655)
- Obligaciones con bancos y entidades de financiamiento	(2.227.711)	(1.725.139)
- Obligaciones subordinadas	(2.455.087)	(1.831.577)
- Obligaciones con empresas con participación estatal	(574.197)	(106.276)
Incremento (disminución) neto de otros activos y pasivos:		
- Otras cuentas por cobrar -pagos anticipados, diversas	8.648.993	(7.131.692)
- Bienes realizables -vendidos	4.556.565	730.449
- Otros activos -partidas pendientes de imputación	(18.205.509)	386.765
- Otras cuentas por pagar -diversas y provisiones	8.361.942	(32.503.293)
- Previsiones	1.436.209	696.562
Flujo neto en actividades de operación - excepto actividades de intermediación	321.884.579	196.083.023
Flujo de fondos en actividades de intermediación:		
Incremento (disminución) de captaciones y obligaciones por intermediación:		
- Obligaciones con el público:		
- Depósitos a la vista y en cajas de ahorro	1.602.795	53.205.241
- Depósitos a plazo hasta 360 días	(7.297.400)	(42.397.467)
- Depósitos a plazo por más de 360 días	287.474.945	813.247.550
- Obligaciones con bancos y entidades de financiamiento:		
- A corto plazo	87.354.332	79.861.904
- A mediano y largo plazo	283.468.033	196.468.233
- Otras operaciones de intermediación:		
- Obligaciones con el público restringidas	99.138.907	(15.950.815)
- Obligaciones con instituciones fiscales	-	-
- Otras cuentas por pagar por intermediación financiera	3.045.991	(6.480.314)
- Obligaciones con empresas con participación Estatal		
- Depósitos a la vista y en cajas de ahorro	(10.354.896)	42.086.291
- Depósitos a plazo hasta 360 días	(19.835.849)	65.054.033
- Depósitos a plazo por más de 360 días	-	-
(Incremento) disminución de colocaciones:		
- Créditos colocados en el ejercicio:		
- a corto plazo	(5.503.689.501)	(5.898.949.511)
- a mediano y largo plazo -más de 1 año	(2.210.324.836)	(2.189.401.467)
- Créditos recuperados en el ejercicio	6.859.862.210	6.877.805.913
Flujo neto en actividades de intermediación	(129.555.269)	(25.450.409)
Flujos de fondos en actividades de financiamiento:		
Incremento (disminución) de préstamos:		
- Obligaciones subordinadas	64.320.137	23.603.712
Cuentas de los accionistas:		
- Aportes de capital	-	42.519.000
- Pago de dividendos	(17.156.000)	(13.763.000)
- Aporte a Fondos de Garantía	(4.405.000)	(4.068.000)
Flujo neto en actividades de financiamiento	42.759.137	48.291.712

BANCO GANADERO S.A.

ESTADO DE FLUJO DE EFECTIVO POR LOS EJERCICIOS
TERMINADOS EL 31 DE DICIEMBRE DE 2016 Y 2015
(Cifras expresadas en Bolivianos)

	2016	2015
Flujos de fondos en actividades de inversión:		
(Incremento) disminución neto en:		
- Inversiones temporarias	(98.135.400)	116.169.618
- Inversiones permanentes	(21.726.902)	(1.686.147)
- Bienes de uso	(24.719.197)	(25.016.966)
- Bienes diversos	20.946	(235.896)
- Cargos diferidos	(1.410.416)	(1.630.378)
- Activos intangibles	(1.822.932)	(5.616.782)
Flujo neto en actividades de inversión	(147.793.901)	82.003.449
Incremento de fondos durante el ejercicio	87.294.546	300.927.775
Disponibilidades al inicio del ejercicio	1.359.285.071	1.058.357.296
Disponibilidades al cierre del ejercicio	1.446.579.617	1.359.285.071

Las notas 1 a 13 que se acompañan, son parte integrante de este estado.

Fernando Monasterio
Presidente del Directorio

Ronald Gutiérrez
Gerente General

Wilfredo Chacón
Gerente de Medios

Ronny Suárez
Síndico

BANCO GANADERO S.A.

NOTAS A LOS ESTADOS FINANCIEROS AL 31 DE DICIEMBRE DE 2015 Y 2014

(Cifras expresadas en bolivianos)

NOTA 1 – ORGANIZACIÓN

a) Organización de la Sociedad

Mediante Resolución de la Superintendencia de Bancos y Entidades Financieras de Bolivia Nº 074/94 del 31 de marzo de 1994, se autorizó el funcionamiento del Banco Ganadero S.A. a partir del 4 de abril de 1994 y mediante la Resolución SB/025/94 del 31 de marzo de 1994, se otorgó el certificado de funcionamiento para efectuar las operaciones financieras permitidas por Ley.

En cumplimiento a lo dispuesto por el Reglamento de Banca Múltiple emitido por la Autoridad de Supervisión del Sistema de Financiero (ASFI) según Resolución ASFI N° 035/2014 de fecha 21 de enero de 2014, modificada por la Resolución ASFI N° 053/2014 de fecha 30 de enero de 2014, y los Artículos 230 y 231 de la Ley de Servicios Financieros, la Junta General Extraordinaria de Accionistas de fecha 25 de febrero de 2014, aprueba que el Banco desarrolle sus operaciones bajo el concepto de Banco Múltiple, Para estos propósitos el Banco ha presentado ante la ASFI todos los requisitos aplicables para el funcionamiento como Banco Múltiple y ha procedido con la adecuación y modificación de los estatutos del Banco.

El Banco tiene su casa matriz en Santa Cruz y cuenta con sucursales en las ciudades de La Paz, Cochabamba, Trinidad, Sucre, Tarija, Oruro y Cobija; agencias en las localidades de Montero, Riberalta, El Alto, Quillacollo, Okinawa, La Bélgica, Minero y Pailón y agencias urbanas en las ciudades de Santa Cruz, La Paz, Cochabamba y Tarija.

El objetivo social del Banco consiste en apoyar al desarrollo de las actividades productivas y comerciales del país; el objetivo financiero, en cambio, es obtener una adecuada rentabilidad del capital invertido; en forma sostenida en el tiempo.

La evolución de los principales indicadores del Banco, aseguran su solidez y solvencia, Las actividades del Banco son desarrolladas de acuerdo con políticas prudentes de administración, acompañadas de un servicio personalizado, ágil y moderno para satisfacer las necesidades de sus clientes.

Para alcanzar sus objetivos el Banco efectúa las operaciones de intermediación financiera activas, pasivas, contingentes y de servicios, tanto en moneda nacional como extranjera, que se detallan en el Título II, Capítulo I, de la Ley de Servicios Financieros, autorizadas por la Autoridad de Supervisión del Sistema Financiero - ASFI.

El Banco otorga préstamos a corto, mediano y largo plazos bajo altos estándares de calidad, Sus operaciones se encuentran extendidas a sectores de: comercio, ganadería, industria, servicios y agricultura.

El promedio de empleados del Banco en la gestión 2016 es de 890 personas, a nivel nacional.

b) Hechos importantes sobre la situación del Banco

i) Resumen del entorno económico y de la situación financiera

De acuerdo a la última revisión del Fondo Monetario Internacional (FMI) a octubre de 2016, el crecimiento mundial se debilitó ligeramente en el primer semestre de 2016, debido principalmente a una moderación de la actividad en las economías avanzadas, mientras que en las economías de mercados emergentes y en desarrollo repuntó de manera moderada, El comercio mundial se contrajo en el segundo trimestre de 2016, mientras que la producción industrial se mantuvo en general moderada, pero ha aumentado en los últimos meses.

BANCO GANADERO S.A.

NOTAS A LOS ESTADOS FINANCIEROS AL 31 DE DICIEMBRE DE 2016 Y 2015

(Cifras expresadas en bolivianos)

NOTA 1 – ORGANIZACION (Cont.)

b) Hechos importantes sobre la situación del Banco (Cont.)

i) Resumen del entorno económico y de la situación financiera (Cont.)

Según las proyecciones del FMI a octubre de 2016, el crecimiento mundial será de 3,1% en el 2016 y 3,4% en el 2017, El crecimiento de las economías avanzadas será de 1,6%, en Estados Unidos de Norte America (EEUU) se está proyectado en 1,1% en 2016, la economía estadounidense ha perdido ímpetu en los últimos trimestres, y la expectativa de un repunte en el segundo trimestre de 2016 no se ha concretado, Para el 2016, las expectativas de crecimiento para EEUU son de 1,6%.

En Europa la proyección es de un crecimiento de 1,7% para el 2016 y de un 1,5% para el 2017, que se ve afectado por el resultado del referendo británico, El brexit no constituye un acontecimiento puntual: la modalidad que adoptarán a largo plazo las relaciones entre el Reino Unido y la Unión Europea es algo que no se conocerá con certeza durante un período prolongado, Del lado positivo, más allá de una fuerte depreciación de la libra, se ha contenido en general una mayor reacción de los mercados al voto a favor del brexit; las valoraciones bursátiles y el apetito de riesgo se recuperaron de la caída inicial.

En Asia, la economía japonesa presenta una proyección de crecimiento de 0,5% para el 2016 y de 0,6% para el 2017, Se espera una recuperación de la inversión privada sobre todo para la siguiente gestión.

Los países emergentes siguen con resultados positivos, pero con una velocidad de crecimiento menor, Las proyecciones de crecimiento del FMI para el 2016 son de 4,2% y de 4,6% para el 2017, La economía China tiene una proyección de disminución económica de 6.6% para el 2016 y 6.2% para el 2017.

Para América Latina, la disminución económica está proyectado en 0.6% para el 2016 y un crecimiento de 1.6% para el 2017, En Brasil está estimado una disminución de 3,3% para el 2016 y un crecimiento de 0,5% el 2017.

En Bolivia, de acuerdo con los datos del Instituto Nacional de Estadística (INE) el crecimiento de la economía hasta junio 2016 es de 4,43%, inferior al del año 2015 que fue de 4,85%, destacándose crecimientos de sectores tales como: Servicios de la Administración Pública en 8,84%; Establecimientos Financieros, Seguros, Bienes Inmuebles y Servicios prestados a las empresas en 7,13%; Construcción en 6,01%; Electricidad, Gas y Agua en 5,56%; Transporte y Almacenamiento en 5,49%; Industria Manufacturera en 4,91%; Otros Servicios en 4,18%; Comercio en 4,11%; Comunicaciones en 4,05% y Agricultura, Pecuaria, Silvicultura, Caza y Pesca en 3,16%, Las actividades que registraron variación negativa fueron; Petróleo Crudo y Gas Natural en 2,69% y Minerales Metálicos y No Metálicos en 0,03%, Para la gestión 2016 el crecimiento proyectado por el FMI es de 3,7% y 3,9% para el 2017.

Según el IBCE, la Balanza Comercial a septiembre 2016, muestra un déficit de US$ 835 millones, mayor a lo registrado en igual período de 2015. Las exportaciones al tercer trimestre del 2016 fueron de US$ 5,298 millones, inferiores en US$ 1.487 millones a los de la gestión anterior, Por su parte, las importaciones alcanzaron a US$ 6.133 millones durante mismo período, inferiores en US$ 960 millones a los de la gestión anterior.

Durante el 2016, el tipo de cambio del dólar respecto al boliviano, se mantuvo en Bs6,86 por dólar americano.

Índice de Precios al Consumidor hasta noviembre de 2016 fue de 3.70%, mayor al registrado el 2015 de 2.95%,

El déficit fiscal, de acuerdo al Ministro de Economía será de 4,5%.

La cartera del sistema financiero bancario hasta noviembre 2016 fue de US$ 17.707.47 millones, superiores en US$ 2.534.74 millones a los de la gestión anterior.

BANCO GANADERO S.A.

NOTAS A LOS ESTADOS FINANCIEROS AL 31 DE DICIEMBRE DE 2016 Y 2015

(Cifras expresadas en bolivianos)

NOTA 1 – ORGANIZACION (Cont.)

b) Hechos importantes sobre la situación del Banco (Cont.)

i) Resumen del entorno económico y de la situación financiera (Cont.)

Los depósitos del sistema financiero bancario hasta noviembre 2016 fueron de US$ 20.684.36 millones, superiores en US$ 1.543.68 millones a los de la gestión anterior.

ii) Gestión de riesgos

- Administración de riesgos de crédito

La Gerencia de Admisión de Créditos, cuyo trabajo centra su enfoque de análisis en la revisión ex ante de las operaciones crediticias; revisa los antecedentes y experiencia del solicitante; así como su capacidad de pago, la calidad de las garantías ofrecidas y la viabilidad de la solicitud de crédito planteada, elevando su recomendación favorable a una de las instancias de aprobación definidas por el Directorio del Banco que considera y aprueba la solicitud de crédito analizada, La Gerencia de Medios a través de las Jefaturas de Control del Activo y de Cumplimiento, realiza labores de supervisión a cumplimiento de normas internas y externas, control de documentación mínima y adecuado registro de información, labor que es complementada por la revisión ex post, que efectúa la Jefatura de Riesgo Crediticio dependiente de la Sub Gerencia de Riesgo Integral; obteniéndose de esta manera una cobertura de Riesgos Crediticios de todo el ciclo y agregando una independencia de criterios necesaria para la gestión de riesgos.

- Administración de riesgo de liquidez y mercado

En cumplimiento a lo establecido en el Libro 3°. Título III. Capítulo I de la Recopilación de Normas para Servicios Financieros (RNSF), el Banco a través de la Gerencia de Riesgo Integral, lleva a cabo la gestión del riesgo de liquidez por medio del monitoreo a los ratios mínimos de liquidez, máximo nivel de concentración de depósitos y tomando en cuenta los indicadores de exposición en las brechas acumuladas por banda temporal del reporte de calce de plazos, todos ellos en función a los límites aprobados por el Directorio.

De la misma manera, en cumplimiento a la normativa vigente, Libro 3°, Título IV Capítulo I de la RNSF, el Banco efectúa la gestión del riesgo de tipo de cambio, considerando el monitoreo de los ratios de sensibilidad al riesgo de tipo de cambio en función a los límites aprobados por el Directorio, Asimismo, se realiza el monitoreo diario de la Posición Cambiaria.

- Administración de riesgo operativo

El Banco, a través de la Gerencia de Riesgo Integral y en cumplimiento a lo dispuesto en el Libro 3°. Título V, Capítulo II de la RNSF, lleva a cabo la gestión del riesgo operativo mediante la identificación de riesgos en los procesos y eventos del Banco. Adicionalmente, realiza la gestión del riesgo operativo en nuevos proyectos y servicios en los cuales el Banco incursiona.

Durante la gestión 2016, se realizaron evaluaciones de riesgo operativo a procesos del Banco de acuerdo con la planificación y metodología para la gestión de riesgo operativo aprobada por el Directorio, que terminaron en la elaboración de Planes de Acción conducentes a la ordenada y sistemática implementación de controles y mitigadores de riesgo. Adicionalmente, las distintas unidades organizacionales del Banco reportan los eventos de pérdida por riesgo operativo en cumplimiento con las exigencias regulatorias vigentes.

BANCO GANADERO S.A.

NOTAS A LOS ESTADOS FINANCIEROS AL 31 DE DICIEMBRE DE 2016 Y 2015

(Cifras expresadas en bolivianos)

NOTA 1 – ORGANIZACION (Cont.)

b) Hechos importantes sobre la situación del Banco (Cont.)

ii) Gestión de riesgos (Cont.)

- **Administración de seguridad física**

El Banco, en el marco de su política de seguridad física orientada fundamentalmente a precautelar la vida de clientes, usuarios y funcionarios, en complemento a su esquema de seguridad física, ha adoptado los lineamientos del nuevo "Reglamento para la Gestión de Seguridad Física" emitido por la Autoridad de Supervisión del Sistema Financiero (ASFI), En este sentido, el Departamento de Seguridad Física ha desarrollado su trabajo, con un enfoque basado en la gestión de riesgos, fortaleciendo su actual esquema de seguridad física.

- **Administración del riesgo de legitimación ganancias ilícitas**

El Banco, en cumplimiento con lo establecido en las disposiciones legales vigentes, ha implementado mecanismos de control interno para evitar que los productos y servicios que ofrece, sean utilizados para actividades de legitimación de ganancias ilícitas, el financiamiento del terrorismo y sus delitos precedentes, Las políticas de administración y gestión de este riesgo han sido concebidas con el objeto de prevenir, controlar, detectar y reportar operaciones presuntamente vinculadas a este tipo de actividades ilícitas, a través de adecuados procedimientos de debida diligencia. El Banco cuenta con un software especializado en prevención de lavado de dinero, que permite identificar transacciones inusuales que son analizadas por el área de Prevención y Cumplimiento de manera oportuna.

El área de Prevención y Cumplimiento ha intruducido un enfoque basado en la gestión de riesgos, realizando su mayor esfuerzo en identificar clientes cuyo perfil expone al Banco a un mayor riesgo de legitimación de ganancias ilícitas, el financiamiento del terrorismo y sus delitos precedentes.

Durante la gestión 2016, el Banco ha realizado complementaciones a Políticas. Reglamentos y otros documentos que conforman el Manual interno de Procedimientos de Detección, Prevención, Control y Reporte de Legitimación de Ganancias Ilícitas, Financiamiento al Terrorismo y/o Delitos Precedentes conducentes con el fortalecimiento de los controles anti-lavado.

- **Riesgo tecnológico y de seguridad de la información**

El Banco cuenta con mejoras continuas en los controles de seguridad de información, con el fin de preservar la confidencialidad, integridad y disponibilidad de la información a través del uso de tecnología de punta especializada y estándares internacionales, promoviendo el cumplimiento de las regulaciones nacionales.

De acuerdo a normativa vigente, la Gerencia de Riesgo Integral, a través del área de Seguridad de la Información realizó el análisis de riesgo tecnológico y de seguridad de la información para la gestión 2016 y adoptó las acciones necesarias para la adecuación al Reglamento para la Gestión de Seguridad de la Información, Asimismo, se efectuaron las revisiones planificadas para establecer la eficiencia del plan de contingencias operativas y tecnológicas.

- **Calificación de riesgo**

En cumplimiento a lo establecido en el Reglamento para Entidades Calificadoras de Riesgo, emitido por la Autoridad de Supervisión del Sistema Financiero (ASFI) el 9 de febrero de 2010, el Banco contrató los servicios

BANCO GANADERO S.A.

NOTAS A LOS ESTADOS FINANCIEROS AL 31 DE DICIEMBRE DE 2016 Y 2015

(Cifras expresadas en bolivianos)

NOTA 1 – ORGANIZACION (Cont.)

b) **Hechos importantes sobre la situación del Banco** (Cont.)

ii) **Gestión de riesgos** (Cont.)

de FITCH RATINGS, quienes con base de los estados financieros al 30 de junio de 2016, han otorgado la siguiente calificación al Banco:

Corto Plazo Moneda Extranjera	:	F1+
Largo Plazo Moneda Extranjera	:	AA+
Corto Plazo Moneda Nacional	:	F1+
Largo Plazo Moneda Nacional	:	AA+
Emisor	:	AA+
Perspectiva	:	Negativa

Asimismo, para los programa de emisiones de Bonos Subordinados del Banco, se ha otorgado las siguientes calificaciones de riesgo:

- Emisión 2 por US$ 3.000.000.
  (Serie única): AA
  Perspectiva: Negativa

- Emisión 3 por Bs13.500.000.
  (Serie única): AA
  Perspectiva: Negativa

- Bonos Subordinados Banco Ganadero II
  Por Bs70.000.000.
  (Serie única): AA
  Perspectiva: Negativa

- Bonos Subordinados Banco Ganadero III
  Por Bs35.000.000.
  (Serie única): AA
  Perspectiva: Negativa

- Bonos Subordinados Banco Ganadero IV
  Por Bs35.000.000.
  (Serie única): AA
  Perspectiva: Negativa

El 15 de abril de 2013, el Banco contrató los servicios de MOODY´S LATIN AMERICA CALIFICADORA DE RIESGO S.A. quienes con base de los estados financieros al 30 de junio de 2016, han otorgado la siguiente calificación al Banco:

- Emisor: Aa1,bo
  Deuda de Largo Plazo Moneda Local: Aa1,boLP
  Deuda de Corto Plazo Moneda Local: BO-1
  Deuda de Largo Plazo Moneda Extranjera: Aa3,boLP
  Deuda de Corto Plazo Moneda Extranjera: BO-1

BANCO GANADERO S.A.

NOTAS A LOS ESTADOS FINANCIEROS AL 31 DE DICIEMBRE DE 2016 Y 2015

(Cifras expresadas en bolivianos)

NOTA 1 – ORGANIZACION (Cont.)

b) **Hechos importantes sobre la situación del Banco** (Cont.)

ii) **Gestión de riesgos** (Cont.)

Asimismo, para los programa de emisiones de Bonos Subordinados del Banco, se ha otorgado las siguientes calificaciones de riesgo:

- Bonos Subordinados Banco Ganadero -Emisión 2: Baa1,boLP
- Bonos Subordinados Banco Ganadero -Emisión 3: Baa1,boLP
- Bonos Subordinados Banco Ganadero II: Baa1,boLP
- Bonos Subordinados Banco Ganadero III: Baa1,boLP
- Bonos Subordinados Banco Ganadero IV: Baa1,boLP

Acciones: 2,bo
Perspectiva: Estable

iii) **Ley 393 "Ley de Servicios Financieros"**

En fecha 5 de agosto de 2013, se promulgó la Ley 393 denominada "Ley de Servicios Financieros", la misma que entró en vigencia a los noventa (90) días de su promulgación, Mientras no se emita normativa reglamentaria se considerarán vigentes las reglas de la anterior Ley de Bancos (Ley Nº 1488 de 14 de abril de 1993), Esta Ley, entre sus aspectos más importantes establece:

- La creación del Consejo de Estabilidad Financiera – CEF, como órgano rector del sistema financiero y consultivo de orientación al sistema financiero.
- Establece un régimen de control de tasas de interés por parte del Estado, para el financiamiento destinado a vivienda de interés social y determina los niveles mínimos de cartera de créditos para los préstamos destinados al sector productivo y de vivienda de interés social, Adicionalmente, faculta al Estado para establecer las tasas de interés mínimas para operaciones de depósito.
- El Estado podrá definir niveles mínimos de cartera que las entidades de intermediación financieras estarán obligadas a cumplir, con el objeto de priorizar la atención a ciertos sectores de la economía.
- Crea la Defensoría del Consumidor Financiero.
- Las entidades de intermediación financiera, están obligadas a registrar los contratos ante la Autoridad de Supervisión del Sistema Financiero, previo a su aplicación.

Si bien es cierto que esta norma define nuevas reglas para el sistema financiero, los Directivos del Banco han hecho un análisis del impacto que se podría generar en sus actividades y niveles de rentabilidad y se ha llegado a la conclusión de que no habrá impactos importantes.

iv) **Gobierno Corporativo**

En cumplimiento de la Circular ASFI/157/2012 del 14 de diciembre de 2012, y con el objetivo de establecer principios y lineamientos básicos respecto a buenas prácticas de Gobierno Corporativo, mediante Junta General Extraordinaria de Accionistas celebrada en fecha 25 de febrero de 2014, se aprobó el Código de Gobierno Corporativo y Código de ética, lo cual permitirá al Banco desarrollar sus actividades bajo estándares de eficiencia, equidad y transparencia.

BANCO GANADERO S.A.

NOTAS A LOS ESTADOS FINANCIEROS AL 31 DE DICIEMBRE DE 2016 Y 2015

(Cifras expresadas en bolivianos)

NOTA 1 – ORGANIZACION (Cont.)

b) Hechos importantes sobre la situación del Banco (Cont.)

iv) Gobierno Corporativo (Cont.)

Durante la gestión 2016, el Banco Ganadero S,A. mediante el Comité Directivo de Gobierno Corporativo ha realizado diversas actividades, entre ellas se menciona, la realización de un proceso de revisión y/o elaboración de Códigos, Reglamentos y Políticas internas relacionadas a Gobierno Corporativo.

Adicionalmente, para fortalecer el proceso de supervisión de la efectividad de las buenas prácticas de Gobierno Corporativo, el Banco Ganadero con la cooperación de la Corporación Interamericana de Inversiones (CII) hasta Octubre de 2016, llevó adelante el proyecto de consultoría con la empresa Gobernances Consulting cuyo objetivo fue el de acompañar el proceso de implementación del modelo de gestión de Gobierno Corporativo, a partir del análisis del nivel de cumplimiento con los principios establecidos por el ente regulador, estándares recomendados por CAF y Basilea.

v) Cambios en el capital social

La Junta General Extraordinaria de Accionistas celebrada en fecha 19 de enero de 2015, y aprobada por Resolución ASFI/201/2015 del 27 de marzo de 2015, determinó el incremento del capital pagado por Bs36.188.500 equivalentes a 361.885 acciones con un valor nominal de Bs100 cada una, el cual fue realizado por medio de la capitalización de parte de las utilidades obtenidas por el Banco en la gestión 2014 por un importe de Bs24.792.000 y la capitalización de la cuenta aportes irrevocables pendientes de capitalización por un importe de Bs11.396.500, Asimismo, se aprobó el nuevo capital social y pagado por Bs343.542.000 equivalentes a 3.435.420 acciones con un valor nominal de Bs100 cada una.

La Junta General Extraordinaria de Accionistas celebrada en fecha 20 de abril de 2015 y aprobada por Resolución ASFI/601/2015 del 3 de agosto de 2015, determinó el incremento del capital pagado por Bs12.530.000 equivalentes a 125.300 acciones con un valor nominal de Bs100 cada una, el cual fue realizado por medio de la capitalización de los aportes irrevocables pendiente de capitalización efectuado en fecha 3 de diciembre de 2014 por un importe de Bs12,530,000, Asimismo, se aprobó el nuevo capital social y pagado por Bs356.072.000 equivalentes a 3.560.720 acciones con un valor nominal de Bs100 cada una.

La Junta General Extraordinaria de Accionistas celebrada en fecha 21 de mayo de 2015 y aprobada por Resolución ASFI/727/2015 del 11 de septiembre de 2015, determinó el incremento del capital pagado por Bs5.716.000 equivalentes a 57.160 acciones con un valor nominal de Bs100 cada una, el cual fue realizado por medio de la capitalización de aportes irrevocables pendiente de capitalización por el reemplazo del pago de obligaciones subordinadas realizados en la gestión 2014, Asimismo, se aprobó el nuevo capital social y pagado por Bs361.788.000 equivalentes a 3.617.880 acciones con un valor nominal de Bs100 cada una.

La Junta General Extraordinaria de Accionistas celebrada en fecha 26 de octubre de 2015 y aprobada mediante carta ASFI/DSR I/R-215939/2015 del 28 de diciembre de 2015, determinó el incremento del capital pagado por Bs31.800.000 equivalentes a 318.000 acciones con un valor nominal de Bs100 cada una, el cual fue realizado por medio de la capitalización de los aportes irrevocables pendientes de capitalización efectuado en fecha 18 de diciembre de 2015 por Bs31.041.000 y en fecha 4 de diciembre de 2015 por Bs759.000, Asimismo, se aprobó el nuevo capital social y pagado por Bs393.588,000 equivalentes a 3.935.880 acciones con un valor nominal de Bs100 cada una.

BANCO GANADERO S.A.

NOTAS A LOS ESTADOS FINANCIEROS AL 31 DE DICIEMBRE DE 2016 Y 2015

(Cifras expresadas en bolivianos)

NOTA 1 – ORGANIZACION (Cont.)

b) **Hechos importantes sobre la situación del Banco** (Cont.)

v) **Cambios en el capital social** (Cont.)

La Junta General Extraordinaria de Accionistas celebrada en fecha 18 de enero de 2016, y aprobada mediante carta ASFI/DSR I/R-43568/2016 del 15 de marzo de 2016, determinó el incremento del capital pagado por Bs51.279.000 equivalentes a 512.790 acciones con un valor nominal de Bs100 cada una, el cual fue realizado por medio de la capitalización de parte de las utilidades obtenidas por el Banco en la gestión 2015 por un importe de Bs29.200.000, la capitalización de la cuenta aportes irrevocables pendientes de capitalización por el reemplazo del pago de obligaciones subordinadas realizados en la gestión 2015 por un importe de Bs5.680.000, la capitalización por el reemplazo del pago de obligaciones subordinadas en la gestion 2016 por Bs5.680.000 y la capitalización de la prima de emisión por el aporte del C.I.I. por Bs10.719.000, Asimismo, se aprobó el nuevo capital social y pagado por Bs444.867.000 equivalentes a 4.448.670 acciones con un valor nominal de Bs100 cada una.

Hacia adelante el compromiso de los accionistas es seguir fortaleciendo el Banco a través de la capitalización de utilidades, así como analizar la posibilidad de aportes de nuevos socios y emisión de Bonos Subordinados.

vi) **Capitalizacion de utilidades**

La Autoridad de Supervisión del Sistema Financiero (ASFI) mediante circular ASFI/DNP/CC-7264/2015 del 23 de diciembre de 2015 instruyó a los Bancos Múltiples y PyME que capitalicen al menos el 50 % de las utilidades de la gestión 2015, con el propósito de cumplir con los objetivos y metas de la política financiera de apoyo al sector productivo y de vivienda de interés social.

vii) **Cambios en los criterios de constitución del Encaje Legal**

En fecha 14 de junio de 2016, el Banco Central de Bolivia emitió la Resolución de Directorio N° 107/2016, donde aprueban el Reglamento de Encaje Legal Adecuado a la Ley No. 393 y que entra en vigencia a partir del 20 de junio del 2016.

En esta resolución deja sin efecto las resoluciones de Directorio No. 070/2009 del 23/06/2009, No. 130/2010 del 23 de noviembre 2010, No. 007/2011 del 8 de enero 2011, No. 072/2011 de 14 de junio de 2011, No. 07/2012 de 10 de enero de 2012, No. 042/2012 del 10 de abril 2012, No. 164/2013 del 5 de diciembre 2013, No. 042/2014 de 29 de abril 2014 y 059/2015 de 28 de abril 2015.

En fecha 15 de noviembre de 2016, el Banco Central de Bolivia (BCB) emitió la Resolución de Directorio N° 214/2016, que modifica el Artículos N° 6 del Reglamento de encaje Legal, donde adiciona las cuentas contables pasivas de las IFD que se encuentran exentas de la aplicación del encaje en efectivo (en todas las monedas) y del encaje adicional en títulos (en ME y MVDOL).

viii) **Constitución de un Fondo de Garantía de Créditos de Vivienda de Interés Social**

El 9 de octubre de 2014, el Gobierno Boliviano mediante Decreto Supremo N° 2137 determinó que el 6% de las utilidades netas correspondiente a la gestión 2014 de las entidades de intermediación financiera que operan como Bancos Múltiples serán destinadas para la constitución de un Fondo de Garantía de Créditos de Vivienda de Interés Social, en cumplimiento de su función social prevista en el Artículo 115 de la Ley N° 393 de 21 de agosto de 2013, El monto de las utilidades netas destinado a los Fondos de Garantía de Créditos de Vivienda de Interés Social, será

BANCO GANADERO S.A.

NOTAS A LOS ESTADOS FINANCIEROS AL 31 DE DICIEMBRE DE 2016 Y 2015

(Cifras expresadas en bolivianos)

NOTA 1 – ORGANIZACION (Cont.)

b) **Hechos importantes sobre la situación del Banco** (Cont.)

viii) **Constitución de un Fondo de Garantía de Créditos de Vivienda de Interés Social** (Cont.)

determinado en función a los estados financieros de la gestión 2014 con dictamen de auditoría externa presentados a la Autoridad de Supervisión del Sistema Financiero – ASFI. Los aportes a los Fondos de Garantía que realicen de sus utilidades netas distribuibles, las entidades de intermediación financiera, son de carácter irrevocable y definitivo; constituyen una disposición absoluta en términos contables y jurídicos, por lo que no podrán ser registrados bajo ninguna forma de activo.

Por medio de Junta Extraordinaria de Accionistas del 19 de enero de 2015, el Banco aprobó la constitución del aporte al Fondo de Garantía para Créditos de Vivienda de Interés Social y Productivos (FOGAVISP) por un importe de Bs4.068.000.

ix) **Constitución de un Fondo de Garantía de Créditos para el Sector Productivo**

El 9 de octubre de 2014, el Gobierno Boliviano mediante Decreto Supremo N° 2136 determinó que todas las entidades de intermediación financiera alcanzadas por el citado Decreto constituyan un Fondo de Garantía de Créditos para el Sector Productivo, en cumplimiento de su función social prevista en el Artículo 115 de la Ley N° 393 de 21 de agosto de 2013, Mediante Decreto Supremo N° 2614 de 2 de diciembre de 2015, se determinó el porcentaje de 6% de las utilidades netas de la gestión 2015, el cual deberá ser destinado a los Fondos de Garantía de Créditos para el Sector Productivo. Los aportes a los Fondos de Garantía que realicen de sus utilidades netas distribuibles, las entidades de intermediación financiera, son de carácter irrevocable y definitivo; constituyen una disposición absoluta en términos contables y jurídicos, por lo que no podrán ser registrados bajo ninguna forma de activo.

Por medio de Junta Ordinaria de Accionistas del 18 de enero de 2016, el Banco aprobó la constitución del aporte al Fondo de Garantía de Creditos para el Sector Productivo (FOGACP) por un importe de Bs4.405.000.

x) **Creación del Reglamento para Bancos Múltiples**

La Autoridad de Supervisión del Sistema Financiero Mediante Resolución ASFI N° 35/2014 de fecha 21 de enero de 2014, resuelve aprobar y poner en vigencia el "Reglamento para Bancos Múltiples". Dicho reglamento tiene por objeto, normar la constitución y funcionamiento de los Bancos Múltiples, así como el procedimiento de adecuación y transformación de los Bancos y Fondos Financieros Privados, constituidos en el marco de la Ley N° 1488 de Bancos y Entidades Financieras, a Bancos Múltiples de acuerdo a lo establecido en la Ley N° 393 de Servicios Financieros, Los Bancos Múltiples tienen como objetivo la prestación de servicios financieros al público en general, favoreciendo al desarrollo de la actividad económica nacional, la expansión de la actividad productiva y el desarrollo de la capacidad industrial del país, Dicha resolución ha sido posteriormente modificada a través de la Resolución ASFI N° 53/2014 de fecha 30 de enero de 2014 y la Resolución ASFI N° 1033/2014 de fecha 31 de diciembre de 2014.

La Junta General Extraordinaria de Accionistas de fecha 25 de febrero de 2014, aprobó que el Banco desarrolle sus operaciones bajo el concepto de Banco Múltiple, Para estos propósitos el Banco ha presentado ante la ASFI todos los requisitos aplicables para el funcionamiento como Banco Múltiple y ha procedido con la adecuación y modificación de sus estatutos.

BANCO GANADERO S.A.

NOTAS A LOS ESTADOS FINANCIEROS AL 31 DE DICIEMBRE DE 2016 Y 2015

(Cifras expresadas en bolivianos)

NOTA 1 – ORGANIZACION (Cont.)

b) **Hechos importantes sobre la situación del Banco** (Cont.)

xi) **Modificaciones al reglamento de seguridad de información**

La Autoridad de Supervisión del Sistema Financiero mediante Circular ASFI/395/2016 dispone modificaciones al Libro 3°. Título VII, Capítulo II - "Reglamento Para la Gestión de Seguridad de la Información" de la RNSF, destacándose aspectos referidos a la evaluación de seguridad de la información en servicios almacenados en la nube y su consecuente autorización por parte de ASFI para ese tipo de proyectos informáticos, Al respecto, el Banco realizó ajustes en sus Políticas, Normas y Procedimientos internos relacionados, cambios conducentes a dar cumplimiento de las nuevas disposiciones del Ente Regulador en materia de seguridad de la información.

xii) **Responsabilidad social empresarial**

El Banco Ganadero S,A. como parte de su compromiso social desde el 2015 se encuentra implementando un Sistema de Administración Ambiental y Social (ESMS. por sus siglas en inglés), que una vez culminado permitirá al Banco la gestión de los riesgos ambientales y sociales de la cartera de créditos, Dicho sistema es el pilar fundamental de la estrategia de Responsabilidad Social Empresarial (RSE) y forma parte importante de los acuerdos con organismos internacionales como ser PROPARCO, el Banco Interamericano de Desarrollo (BID), el Banco de Desarrollo Holandés (FMO, por sus siglas en inglés), así como de la Corporación Interamericana de Inversiones (IIC. por sus siglas en inglés), este último organismo accionista del Banco.

El sistema ESMS permitirá promover los mayores estándares y prácticas responsables en las Pequeñas, Medianas y Grandes Empresas que requieren financiamiento al Banco y cuyos resultados serán de particular relevancia en beneficio de la sociedad.

En cumplimiento a lo dispuesto Libro 10°. Título I. Capítulo II – "Reglamento de Responsabilidad Social Empresarial" de la RNSF. el Banco Ganadero S.A. durante el 2016 sometió a la evaluación anual de su Desempeño de Responsabilidad Social Empresarial (DRSE) correspondiente a la gestión 2015, trabajo realizado por la empresa AESA Ratings, en la cual obtuvo una calificación DRSE3 con tendencia estable, reflejando la histórica y paulatina evolución en el accionar socialmente responsable que el Banco registra desde la gestión 2014, fecha en la cual se recibió la primera calificación (DRSE 3-).

xiii) **Tasas de interés mínimas y máximas para cajas de ahorro, depósitos a plazo fijo y créditos destinados al sector productivo**

En fecha 9 de julio de 2014, el Gobierno Boliviano emitió el Decreto Supremo N° 2055 que tiene por objeto determinar las tasas de interés mínimas para depósitos del público en cuentas de caja de ahorro y depósitos a plazo fijo y establecer el régimen de tasas de interés activas máximas para el financiamiento destinado al sector productivo, Las tasas establecidas mediante dicho decreto son las siguientes:

- Las tasas de interés para depósitos en cuentas de caja de ahorro deberá ser como mínimo del 2% anual, la cual se aplicará solamente a las cuentas de caja de ahorro en moneda nacional de personas naturales cuyo promedio mensual de saldos diarios no exceda los Bs70.000. independientemente del número de cuentas en caja de ahorro que posea el cliente en la entidad financiera.

- Con relación a los depósitos a plazo fijo, estos deberán generar rendimientos a tasas de interés anuales de acuerdo con lo establecido en el Decreto, Las tasas de interés se aplicarán a todos aquellos Depósitos a Plazo Fijo que se constituyan en moneda nacional y que tengan como titulares únicamente a personas naturales cuya suma de los montos de Depósitos a Plazo Fijo que el titular posea en la entidad de intermediación financiera y el monto del Depósito a Plazo Fijo que se vaya a constituir no exceda los Bs70.000.

BANCO GANADERO S.A.

NOTAS A LOS ESTADOS FINANCIEROS AL 31 DE DICIEMBRE DE 2016 Y 2015

(Cifras expresadas en bolivianos)

NOTA 1 – ORGANIZACION (Cont.)

b) Hechos importantes sobre la situación del Banco (Cont.)

xiii) Tasas de interés mínimas y máximas para cajas de ahorro. depósitos a plazo fijo y créditos destinados al sector productivo (Cont.)

Las tasas de interés anuales máximas para el crédito destinado al sector productivo son del 11,5% para la unidad productiva micro, 7% para la unidad productiva pequeña, 6% para la unidad productiva mediana y 6% para la unidad productiva grande.

xiv) **Niveles mínimos de cartera de créditos para préstamos destinados al sector productivo y vivienda de interés social y tasas de interés activas para el financiamiento de vivienda de interés social**

En fecha 28 de diciembre de 2013, el Gobierno Boliviano emitió el Decreto Supremo N° 1842 que tiene por objeto establecer el régimen de tasas de interés activas para el financiamiento destinado a vivienda de interés social y determinar los niveles mínimos de cartera de créditos para los préstamos destinados al sector productivo y de vivienda de interés social, que deberán mantener las entidades de intermediación financiera.

Las tasas de interés anuales máximas para créditos con destino a vivienda de interés social, a otorgar por todas las entidades financieras reguladas, estarán en función del valor de la vivienda de interés social conforme al siguiente detalle:

Valor comercial vivienda de interés social	Tasa máxima de interés anual
Igual o menor a UFV 255.000	5,5%
De UFV 255.001 a UFV 380.000	6%
De UFV 380.001 a UFV 460.000	6,5%

Los Bancos Múltiples deberán mantener un nivel mínimo del 60% del total de su cartera, entre créditos destinados al sector productivo y créditos de vivienda de interés social, debiendo representar la cartera destinada al sector productivo al menos el 25% del total de su cartera, Para el cálculo del cumplimiento de los niveles mínimos de cartera, se considerará la cartera de crédito generada de manera directa o a través de otras formas de financiamiento directas o indirectas a través de alianzas estratégicas, siempre que el destino pueda ser verificado y se generen nuevos desembolsos, de acuerdo a reglamentación que establezca la ASFI.

Para la verificación del cumplimiento de los niveles mínimos de cartera de créditos, no se considerará la cartera contingente, Asimismo, para efectos del cumplimiento de los niveles mínimos de cartera de créditos, sea que hubieran sido otorgados con destino a vivienda de interés social o al sector productivo, solo se computarán los créditos otorgados en moneda nacional.

Los créditos otorgados para anticrético de vivienda cuyo valor no supere los valores máximos establecidos para vivienda de interés social, podrán computar para efectos de los niveles mínimos de cartera de vivienda de interés social establecidos.

La operaciones de arrendamiento financiero de vivienda podrán computar para efectos de los niveles mínimos de cartera de vivienda de interés social, hasta un máximo del 25% de la cartera destinada a este sector.

BANCO GANADERO S.A.

NOTAS A LOS ESTADOS FINANCIEROS AL 31 DE DICIEMBRE DE 2016 Y 2015

(Cifras expresadas en bolivianos)

NOTA 1 – ORGANIZACION (Cont.)

b) Hechos importantes sobre la situación del Banco (Cont.)

xiv) **Niveles mínimos de cartera de créditos para préstamos destinados al sector productivo y vivienda de interés social y tasas de interés activas para el financiamiento de vivienda de interés social** (Cont.)

El crédito destinado a la refacción, remodelación, aplicación y cualquier obra de mejoramiento de una vivienda unifamiliar constituye crédito de vivienda de interés social, independientemente del tipo de garantía que respalde la operación crediticia y siempre que el valor comercial de la vivienda con las obras de mejoramiento financiadas con el crédito, no supere cualquier de los valores máximos que definen la vivienda de interés social, según se trate de casa o departamento.

xv) **Modificaciones al reglamento para la evaluación y calificación de la cartera de créditos**

El Reglamento para la Evaluación y Calificación de Cartera de Créditos se modifica mediante Resolución ASFI 710/2016 de fecha 18 de agosto de 2016, y se informa a través de la Circular ASFI Nº 407/2016, En dicha modificación, se incorpora el Artículo 6º "Devolución de documentos de la garantía", con el propósito de establecer un plazo no mayor a siete (7) días hábiles administrativos, computables a partir del día siguiente a la cancelación total de la operación de crédito, para que las Entidades de Intermediación Financiera, efectúen los trámites pertinentes con la debida diligencia, entregando la documentación que acredite dicha cancelación y devolviendo al titular del crédito y/o al (los) propietarios(s) de las garantías presentadas, según corresponda, los documentos de la garantía que la entidad mantiene en custodia, así como la minuta de cancelación de gravamen, de acuerdo con el tipo de garantía otorgada.

Adicionalmente, el Reglamento para la Evaluación y Calificación de Cartera de Créditos se modifica mediante Resolución ASFI 1161/2016 de fecha 7 de diciembre de 2016, y se informa a través de la Circular ASFI Nº 435/2016. En dicha modificación, se adecuó la definición de Crédito del Sector Productivo en la Sección 1: Consideraciones Generales y definiciones, en función a los lineamientos contenidos en el Reglamento para Operaciones de Crédito del Sector Productivo.

En ambos casos, los cambios normativos no generaron afectación en la normativa interna relacionada con la Evaluación y Calificación de Cartera, por lo que no se efectuaron ajustes a la normativa interna durante el presente ejercicio contable.

NOTA 2 - NORMAS CONTABLES

a) **Bases de presentación de los estados financieros**

Los presentes estados financieros han sido preparados de acuerdo con las normas contables emitidas por la Autoridad de Supervisión del Sistema Financiero (ASFI), las cuales son coincidentes en todos los aspectos significativos, con las normas de contabilidad generalmente aceptadas en Bolivia. Las diferencias más significativas entre dichas normas son: i) la aplicación de la Circular SB/585/2008 emitida por la antes denominada Superintendencia de Bancos y Entidades Financieras (actual ASFI), que dispone la suspensión del reconocimiento del efecto integral de la inflación a partir del 31 de diciembre de 2007, para lo cual se consideraba la valuación de la Unidad de Fomento a la Vivienda como índice de ajuste, y ii) la constitución de previsiones genéricas requeridas por el regulador mencionadas en la Nota 2,b).

BANCO GANADERO S.A.

NOTAS A LOS ESTADOS FINANCIEROS AL 31 DE DICIEMBRE DE 2016 Y 2015

(Cifras expresadas en bolivianos)

NOTA 2 - NORMAS CONTABLES (Cont.)

a) **Bases de presentación de los estados financieros** (Cont.)

La preparación de los estados financieros, de acuerdo a las normas contables establecidas por la Autoridad de Supervisión del Sistema Financiero, requiere que la Gerencia del Banco realice algunas estimaciones que afectan los montos de los activos y pasivos y la exposición de activos y pasivos contingentes a la fecha de los estados financieros, así como los montos de ingresos y gastos del ejercicio. Los resultados futuros podrían ser diferentes, aunque estas estimaciones fueron realizadas en estricto cumplimiento del marco contable y normativo vigente.

Los activos y pasivos en moneda extranjera, moneda nacional con mantenimiento de valor al dólar estadounidense y moneda nacional con mantenimiento de valor a las unidades de fomento a la vivienda (UFV), se valúan y reexpresan de acuerdo con los tipos de cambio vigentes a la fecha de cierre de cada ejercicio. Las diferencias de cambio y revalorizaciones, respectivamente, resultantes de este procedimiento se registran en los resultados de cada ejercicio.

b) **Cartera**

Al 31 de diciembre de 2016 y 2015, los saldos de cartera se componen por el capital prestado más los productos financieros devengados al cierre del ejercicio, excepto por los créditos vigentes calificados D. E y F. la cartera vencida y la cartera en ejecución, por los que no se registran los productos financieros devengados, La previsión específica para incobrabilidad de la cartera está calculada en función de los criterios establecidos en el Anexo 1 de la Recopilación para Servicios Financieros.

Al 31 de diciembre de 2016 y 2015, la evaluación y calificación de la cartera de créditos se realizó en cumplimiento a los parámetros establecidos en la Recopilación de Normas para Servicio Financieros, que disponen entre otros temas:

- Ampliación del concepto de Crédito de Vivienda, estableciendo dos clasificaciones para este tipo de créditos: Crédito de Vivienda y Crédito de Vivienda sin Garantía Hipotecaria.
- Consideración como debidamente garantizados de aquellos Créditos de Vivienda sin Garantía Hipotecaria que cuentan con garantía personal.
- Se incorpora el reglamento para operaciones de Crédito Agropecuario y Crédito Agropecuario Debidamente Garantizado.
- Las categorías de la cartera de créditos son de la A a la F.
- Los créditos podrán ser: Empresariales, PyME, MyPE, Microcrédito, de Vivienda o de Consumo.
- Se establece un régimen de previsiones diferenciado por moneda y por las características del crédito (productivo o no), de acuerdo con el siguiente cuadro:

BANCO GANADERO S.A.

NOTAS A LOS ESTADOS FINANCIEROS AL 31 DE DICIEMBRE DE 2016 Y 2015

(Cifras expresadas en bolivianos)

NOTA 2 - NORMAS CONTABLES (Cont.)

b) Cartera (Cont.)

Créditos en MN o MNUFV

Categoría	Empresarial - Microcrédito - PYME (Directos y Contingentes)		Vivienda (Directos y Contingentes)	Consumo (Directos y Contingentes)		
	Al Sector Productivo	Al Sector No Productivo		Antes del 17/12/2009	A partir del 17/12/2009	A partir del 17/12/2010
A	0,00%	0,25%	0,25%	0,25%	1,50%	3,00%
B	2,50%	5,00%	5,00%	5,00%	6,50%	6,50%
C	20,00%	20,00%	20,00%	20,00%	20,00%	20,00%
D	50,00%	50,00%	50,00%	50,00%	50,00%	50,00%
E	80,00%	80,00%	80,00%	80,00%	80,00%	80,00%
F	100,00%	100,00%	100,00%	100,00%	100,00%	100,00%

Créditos en ME o MNMV

Categoría	Empresarial - Microcrédito - PYME		Vivienda (Directos y Contingentes)	Consumo (Directos y Contingentes)		
	Directo	Contingente		Antes del 17/12/2009	A partir del 17/12/2009	A partir del 17/12/2010
A	2,50%	1,00%	2,50%	2,50%	5,00%	7,00%
B	5,00%	5,00%	5,00%	5,00%	8,00%	12,00%
C	20,00%	20,00%	20,00%	20,00%	20,00%	20,00%
D	50,00%	50,00%	50,00%	50,00%	50,00%	50,00%
E	80,00%	80,00%	80,00%	80,00%	80,00%	80,00%
F	100,00%	100,00%	100,00%	100,00%	100,00%	100,00%

- Se establece que la evaluación y determinación de capacidad de pago del deudor deberá ser determinada utilizando la información financiera y patrimonial presentada por el sujeto de crédito al Servicio de Impuestos Nacionales.

- Adicionalmente, el Decreto Supremo N° 1842, del 18 de diciembre de 2013, establece el régimen de tasa de interés activa para el financiamiento destinado a vivienda de interés social y determina los niveles mínimos de cartera de créditos para los préstamos destinados al sector productivo y de vivienda de interés social.

La previsión específica para cartera incobrable al 31 de diciembre de 2016 y 2015, es de Bs92.235.728 y Bs68.936.771, respectivamente, que es considerada suficiente para cubrir las probables pérdidas que pudieran producirse al realizar los créditos existentes.

Adicionalmente, al 31 de diciembre de 2016 y 2015, se tiene constituida una previsión genérica para incobrabilidad de cartera por factores de riesgo adicional de Bs14.111.547.

Finalmente, al 31 de diciembre de 2016 y 2015, se ha registrado una previsión específica para incobrabilidad de cartera contingente de Bs6.076.759 y Bs10.564.935, respectivamente.

Previsión cíclica

Por otra parte, el Banco en cumplimiento a lo establecido en la Recopilación de Normas para Servicios Financieros, registra mensualmente en el pasivo como parte del grupo "Previsiones", una previsión genérica cíclica, como un mecanismo que le permitirá contar con una reserva constituida en momentos en los que el deterioro de la cartera aún no se haya materializado y pueda ser utilizada cuando los requerimientos de previsión de cartera sean mayores.

Los porcentajes de constitución de previsión cíclica para créditos empresariales y créditos PYME, son los siguientes:

BANCO GANADERO S.A.

NOTAS A LOS ESTADOS FINANCIEROS AL 31 DE DICIEMBRE DE 2016 Y 2015

(Cifras expresadas en bolivianos)

NOTA 2 - NORMAS CONTABLES (Cont.)

b) Cartera (Cont.)

Categoría	% de Previsión			
	Créditos Directos y Contingentes en M/N y MNUFV		Créditos directos y Contingentes en M/E y MNMV	
	Empresariales y PYME (calificados con criterios de crédito empresarial)	Empresariales calificación días mora	Empresariales y PYME (calificados con criterios de crédito empresarial)	Empresariales calificación días mora
A	1,90%	1,45%	3,50%	2,60%
B	3,05%	n/a	5,80%	n/a
C	3,05%	n/a	5,80%	n/a

Crédito PYME calificados por días mora, vivienda, consumo y microcrédito

Categoría A	% de Previsión		
	Vivienda	Consumo	Microcrédito y PYME calificados por días mora
Créditos directos y contingentes en MN y MNUFV	1,05%	1,45%	1,10%
Créditos directos y contingentes en ME y MNMV	1,80%	2,60%	1,90%

Al 31 de diciembre de 2016 y 2015. se ha constituido: i) una previsión genérica cíclica por Bs42.503.564 y Bs38.881.846, respectivamente, y ii) una previsión genérica cíclica voluntaria por Bs42.503.564 y Bs38.881.846, respectivamente.

c) Inversiones temporarias y permanentes

Inversiones temporarias

En este grupo se registran las inversiones en depósitos en otras entidades de intermediación financiera y los valores representativos de deuda adquiridos por el Banco. También se incluyen las inversiones que han sido efectuadas, conforme a la política de inversión del Banco, con la intención de obtener una adecuada rentabilidad de los excedentes temporales de liquidez y que puedan ser convertibles en disponibilidades en un plazo no mayor a treinta (30) días, los rendimientos devengados por cobrar, así como las previsiones correspondientes.

- Los Depósitos a Plazo Fijo en entidades de intermediación financiera nacionales e internacionales, se valúan a su valor de costo actualizado a la fecha de cierre, más los productos financieros devengados.
- Las inversiones en Fondos Comunes de Inversión y el Fondo RAL, se valúan a su valor neto de realización.
- Las inversiones en títulos de deuda (Bonos y Letras), se valúan al que resulte menor entre el costo de adquisición del activo actualizado a la fecha de cierre del ejercicio, más los rendimientos devengados por cobrar y su valor de mercado o su valor presente (VP), según se trate de valores cotizados o no en bolsa, respectivamente.

Cuando el valor de mercado o valor presente (VP) resulte menor, se contabiliza una previsión por desvalorización por el déficit, y se suspende el reconocimiento contable de los rendimientos devengados, si dicho reconocimiento origina una sobrevaluación respecto al valor de mercado o valor presente (VP).

BANCO GANADERO S.A.

NOTAS A LOS ESTADOS FINANCIEROS AL 31 DE DICIEMBRE DE 2016 Y 2015

(Cifras expresadas en bolivianos)

NOTA 2 - NORMAS CONTABLES (Cont.)

c) Inversiones temporarias y permanentes (Cont.)

Inversiones permanentes

En este grupo se registran las inversiones en depósitos en otras entidades de intermediación financiera, depósitos en el Banco Central de Bolivia, valores representativos de deuda adquiridos por el Banco y certificados de deuda emitidos por el sector público no negociables en Bolsa, Estas inversiones no son fácilmente convertibles en disponibilidades, o siendo de fácil liquidación, por decisión del Banco y según su política de inversiones, se manifiesta la intención de mantener la inversión por más de 30 días, los correspondientes rendimientos devengados por cobrar, así como las previsiones correspondientes.

Las inversiones registradas en este grupo, cuyo plazo residual hasta su vencimiento sea menor o igual a 30 días, son reclasificadas a inversiones temporarias, siempre y cuando cumplan con las condiciones establecidas para este tipo de inversiones, Los criterios específicos de valuación son los siguientes:

- **Depósitos a Plazo Fijo**

Incluyen las inversiones en entidades nacionales e internacionales, y se valúan a su valor de costo actualizado, a la fecha de cierre, más los productos financieros devengados.

- **Letras y Bonos del Tesoro General de la Nación y en otras entidades no financieras**

Se valúan al que resulte menor entre el costo de adquisición del activo, más los rendimientos devengados por cobrar y su valor de mercado o su valor presente (VP), según se trate de valores cotizados o no en Bolsa. Cuando el valor de mercado o valor presente (VP) resulta menor, se contabiliza una previsión por desvalorización por el déficit y se suspende el reconocimiento contable de los rendimientos devengados, si dicho reconocimiento origina una sobrevaluación respecto al valor de mercado o valor presente (VP).

- **Inversiones en otras Entidades no Financieras (acciones telefónicas)**

Se valúan al que resulte menor entre el costo de adquisición y su valor de mercado.

- **Inversiones en otras entidades financieras y afines**

La inversión en Ganavalores S.A. esta valuada al valor patrimonial proporcional, las otras inversiones se valúan al costo de adquisición.

d) **Otras cuentas por cobrar**

Los saldos de las cuentas por cobrar comprenden los derechos derivados de algunas operaciones de intermediación financiera no incluidos en el grupo de cartera, pagos anticipados, comisiones por cobrar, gastos por recuperar, indemnizaciones reclamadas por siniestros, importes entregados en garantía y otras partidas pendientes de cobro en favor del Banco, registrados a su valor de costo.

Este tipo de partidas podrán permanecer registradas en este grupo cumpliendo el plazo máximo de 330 días. Si cumplido dicho lapso de tiempo no han sido recuperadas deberán previsionarse en un 100%.

La previsión para cuentas incobrables al 31 de diciembre de 2016 y 2015 por Bs749.109 y Bs1.860.024 respectivamente, es considerada suficiente para cubrir las pérdidas que pudieran producirse en la recuperación de estos derechos.

BANCO GANADERO S.A.

NOTAS A LOS ESTADOS FINANCIEROS AL 31 DE DICIEMBRE DE 2016 Y 2015

(Cifras expresadas en bolivianos)

NOTA 2 - NORMAS CONTABLES (Cont.)

e) **Bienes realizables**

Los bienes recibidos en recuperación de créditos se registran al menor valor que resulte de: a) el valor de la dación o de la adjudicación por ejecución judicial y b) el saldo de capital contable, neto de la previsión por incobrabilidad del crédito que se cancela total o parcialmente.

No se contabilizan depreciaciones ni actualizaciones para estos bienes, y en caso de que el valor determinado por un perito independiente, registrado de acuerdo con lo que establece la Recopilación de Normas de la Autoridad de Supervisión del Sistema Financiero (ASFI), fuera inferior al contabilizado, se constituye una previsión por desvalorización tal como lo establece el Manual de Cuentas para Entidades Financieras.

Según lo establecido en el Manual de Cuentas de la Autoridad de Supervisión del Sistema Financiero (ASFI), establece los siguientes criterios de registros:

- Para los casos de aplicación a saldos de capital, los bienes recibidos en recuperación de créditos o dación, se registran al menor valor resultante entre el valor de dación o adjudicación y el saldo de capital contable neto de previsiones.

- Para los casos de daciones o adjudicaciones recibidos para cancelar conceptos distintos al capital, tales como intereses devengados, recuperación de gastos y otros cargos, los bienes se registrarán a un importe de control de Bs1.

El Banco, conforme lo establece la norma vigente, constituye una previsión por desvalorización del 20% anual para todos aquellos bienes muebles o inmuebles recibidos antes del 1° de enero de 1999, si es que no son vendidos dentro de uno (1) o dos (2) años, respectivamente, desde la fecha de adjudicación o dación.

Asimismo, en base a la Resolución SB N° 076/2001 del 13 de diciembre de 2001, aplica el mismo criterio para todos aquellos bienes muebles o inmuebles recibidos entre el 1° de enero de 1999 y 31 de diciembre de 2002, si es que no son vendidos dentro de dos (2) o tres (3) años, respectivamente, desde la fecha de adjudicación o dación,

Para todos los bienes recibidos a partir del 1° de enero de 2003 y en base en la Resolución SB N° 054/2002 del 10 de mayo de 2002, el criterio de constitución de previsión por desvalorización, es el siguiente:

- Al menos 25% a la fecha de adjudicación.
- Al menos 50% al final del primer año a partir de la fecha de adjudicación.
- 100% antes de finalizado el segundo año a partir de la fecha de adjudicación.

La previsión por desvalorización de bienes realizables al 31 de diciembre de 2016 y 2015 es de Bs14.921.088 y Bs44.370.128, respectivamente, montos que aunque fueron constituidos por exceso de plazo de tenencia pueden ser utilizados para neutralizar las pérdidas que pudieran producirse en la realización de estos bienes.

f) **Bienes de uso**

Los bienes de uso incorporados hasta el 31 de diciembre de 2007, se encuentran valuados al valor de adquisición en moneda nacional actualizado a tipo cambio de cierre de esa fecha de Bs7,57 por dólar estadounidense, Las incorporaciones efectuadas a partir de enero de 2008, se valúan al valor de adquisición en moneda nacional.

BANCO GANADERO S.A.

NOTAS A LOS ESTADOS FINANCIEROS AL 31 DE DICIEMBRE DE 2016 Y 2015

(Cifras expresadas en bolivianos)

NOTA 2 - NORMAS CONTABLES (Cont.)

f) **Bienes de uso** (Cont.)

La depreciación de cada ejercicio es calculada bajo el método de línea recta usando tasas anuales suficientes para extinguir el valor de los bienes al final de su vida útil estimada, conforme lo establece la Ley 843 y el Manual de Cuentas para Entidades Financieras. La vida útil estimada para cada clase de activo fijo son las siguientes:

	Años de vida útil	% de Depreciación
Edificios	40 años	2.5%
Mobiliario y enseres	10 años	10%
Equipo e instalaciones	8 años	12,5%
Equipo de computación	4 años	25%
Vehículos	5 años	20%

Los mantenimientos, reparaciones, renovaciones y mejoras que no extienden la vida útil de los bienes son cargados a los resultados del ejercicio en el que se incurren, El valor de los bienes considerados en su conjunto no supera su valor de mercado.

g) **Otros activos**

- **Bienes diversos**

Los bienes diversos se registran a su valor de adquisición, y se contabilizan en cuentas de resultados (gasto), en función del gasto que se realiza mensualmente, Hasta el 31 de diciembre de 2007, estas cuentas eran sujetas de ajuste por inflación en función a la variación de la cotización de dólar estadounidense en relación al boliviano, en cumplimiento a normas contables emitidas por la Autoridad de Supervisión del Sistema Financiero - ASFI. A partir de enero de 2008, no se actualizan.

- **Cargos diferidos**

Los cargos diferidos, se registran al valor de costo y se dividen en gastos de organización y mejoras en instalaciones en inmuebles alquilados; los primeros, se amortizan aplicando la tasa del 25% anual, las mejoras en instalaciones en inmuebles alquilados, se amortizan en función de la duración del contrato de locación correspondiente.

- **Activos intangibles**

De acuerdo a la Circular SB/624/2009 del 3 de abril de 2009, los programas y aplicaciones informáticos se registran a su valor de adquisición y se amortizan en un periodo no mayor a 5 años.

- **Partidas pendientes de imputación**

Las partidas pendientes de imputación se refieren, en su mayoría, a operaciones transitorias a ser regularizadas los primeros días, después del cierre del ejercicio.

Transcurrido el plazo de 30 días sin haberse realizado la regularización de esta partida, se registra una previsión por irrecuperabilidad del 100%.

BANCO GANADERO S.A.

NOTAS A LOS ESTADOS FINANCIEROS AL 31 DE DICIEMBRE DE 2016 Y 2015

(Cifras expresadas en bolivianos)

NOTA 2 - NORMAS CONTABLES (Cont.)

h) **Fideicomisos constituidos**

Al 31 de diciembre de 2016 y 2015, el Banco no cuenta con fideicomisos constituidos, sin embargo, administra fideicomisos, Estos Fideicomisos son patrimonios autónomos que son contabilizados de manera separada en cuentas de orden en estricto apego a las normas contables en vigencia y al Manual de Cuentas para Entidades Financieras de la ASFI, garantizando de esa manera que los activos de los fideicomisos o patrimonios autónomos no formen parte del activo ni del patrimonio del Banco.

Los criterios de valuación para las cuentas contables de los Fideicomisos son los mismos que el Banco utiliza para sus propias operaciones, criterios que se encuentran consignados en el Manual de Cuentas para Entidades Financieras emitida por la ASFI.

i) **Provisiones y previsiones**

Las provisiones y previsiones, tanto en el activo como en el pasivo, se efectúan en cumplimiento a normas contables establecidas por la Autoridad de Supervisión del Sistema Financiero (ASFI) en el Manual de Cuentas para Entidades Financieras, circulares específicas y regulaciones legales vigentes.

Las previsiones para indemnizaciones se constituyen para todo el personal por el total del pasivo devengado al cierre de cada ejercicio. Este beneficio es exigible por los empleados con una antigüedad mayor a 3 meses.

j) **Patrimonio neto**

Al 31 de diciembre de 2016 y 2015, el patrimonio del Banco se registra a valores históricos, en cumplimiento a la circular SB/585/2008 emitida por la Autoridad de Supervisión del Sistema Financiero (ASFI), no se ha efectuado la actualización por inflación.

k) **Resultados del ejercicio**

El Banco determina los resultados al 31 de diciembre de 2016 y 2015, de acuerdo con lo requerido por la Circular SB/585/2008 emitida el 27/08/2008 por la Autoridad de Supervisión del Sistema Financiero (ASFI), es decir, sin efectuar la actualización por inflación de cada línea del estado de ganancias y pérdidas.

l) **Ingresos y gastos financieros**

Los productos financieros ganados son registrados por el método de lo devengado sobre la cartera vigente, excepto los correspondientes a aquellos créditos calificados D a la F al 31 de diciembre de 2016 y 2015, Los productos financieros ganados sobre cartera vencida y en ejecución y sobre cartera vigente calificada en las categorías señaladas, no se reconocen hasta el momento de su percepción.

Los productos financieros ganados sobre las inversiones temporarias e inversiones permanentes de renta fija y las comisiones ganadas son registrados en función del método de lo devengado.

Los gastos financieros son contabilizados por el método de lo devengado.

BANCO GANADERO S.A.

NOTAS A LOS ESTADOS FINANCIEROS AL 31 DE DICIEMBRE DE 2016 Y 2015

(Cifras expresadas en bolivianos)

NOTA 2 - NORMAS CONTABLES (Cont.)

m) **Tratamiento de los efectos contables de disposiciones legales**

El Banco ha cumplido con las disposiciones legales que rigen sus actividades, revelando su tratamiento contable en los estados financieros y sus notas, de acuerdo con las normas contables emitidas por la Autoridad de Supervisión del Sistema Financiero - ASFI.

n) **Absorciones o fusiones de otras entidades**

El Banco no ha efectuado absorciones o fusiones de otras entidades.

o) **Impuesto sobre las Utilidades de las Empresas**

El Banco está sujeto al régimen tributario establecido mediante Ley Nº 843 (Texto Ordenado vigente) y el Decreto Supremo Nº 24051 del 21 de junio de 1995 y el Decreto Supremo N° 29387 del 20 de diciembre de 2007, que establecen una alícuota del 25% por concepto del Impuesto sobre las Utilidades de las Empresas (IUE). El monto del impuesto pagado es considerado como pago a cuenta del Impuesto a las Transacciones (IT). hasta la presentación de la liquidación del IUE correspondiente al ejercicio siguiente.

Asimismo, conforme a la Ley N° 211 del 23 de noviembre de 2011 (Presupuesto General del Estado - Gestión 2012), el Banco esta sujeto al régimen de la Alícuota Adicional del Impuesto sobre las Utilidades de las Empresas (AA-IUE) del 12,5%, que alcanza a las entidades financieras cuyas utilidades exceden el 13% del coeficiente de rentabilidad respecto del patrimonio neto.

En la gestión 2015, el "coeficiente de rentabilidad respecto del patrimonio neto" superó el 13%; por lo tanto, el Banco procedió al cálculo de la Alícuota Adicional del Impuesto sobre las Utilidades de las Empresas (AA-IUE), aplicando el 12,5% sobre la utilidad neta imponible calculada conforme a las disposiciones de la Ley N° 843 y los Decretos Supremos N° 24051 y 29387. De este modo el monto de la alícuota adicional del impuesto calculado para el 31 de diciembre de 2015 ascendió a Bs13.619.632.

A partir del 1 de enero de 2016, entró en vigencia la ley 771, la cual modifica a 6% el porcentaje del coeficiente de rentabilidad respecto del patrimonio neto, a partir del cual las entidades financieras estarán sujetas a la Alícuota Adicional del Impuesto sobre las Utilidades de las Empresas (AA-IUE) la que también fue modificada de 12,5% a 22%, por lo que la provisión al 31 de diciembre de 2016 asciende a Bs35.551.818

Dado que esta alícuota adicional no es compensable con el IT y se constituye en un gasto para el Banco, se expone en la línea "Impuesto sobre las Utilidades de las Empresas (IUE)" del Estado de Ganancias y Pérdidas.

p) **Impuesto a la Venta de Moneda Extranjera**

Mediante la promulgación del Decreto Supremo N° 1423 del 5 de diciembre de 2012, se reglamentó el impuesto a la venta de moneda extranjera (IVME) establecido a través de la Ley Nº 291 de 22 de septiembre de 2012, determinando como sujetos pasivos de este impuesto a las entidades financieras bancarias y no bancarias, y casas de cambio, fijando una alícuota del cero coma setenta por ciento (0,70%), aplicada al importe total resultante de cada operación de venta de moneda extranjera expresado en moneda nacional, El plazo para la presentación y pago del impuesto vence en forma mensual en las fechas establecidas por el Decreto Supremo N° 25619 del 17 de diciembre de 1999. El IVME tuvo una vigencia de 36 meses (computables a partir del día siguiente a la publicación del Decreto Supremo N° 1423 del 5 de diciembre de 2012), por lo tanto, el 5 de diciembre de 2015, fue el último dia de vigencia.

BANCO GANADERO S.A.

NOTAS A LOS ESTADOS FINANCIEROS AL 31 DE DICIEMBRE DE 2016 Y 2015

(Cifras expresadas en bolivianos)

NOTA 3 - CAMBIOS DE POLITICAS Y PRACTICAS CONTABLES

Al 31 de diciembre de 2016, no existen cambios de normas contables significativos dispuestos por la Autoridad de Supervisión del Sistema Financiero (ASFI), así mismo no existen cambios de métodos y criterios utilizados por la entidad para la preparación y presentación de los estados financieros, respecto a los aplicados en el ejercicio anterior.

NOTA 4 - ACTIVOS SUJETOS A RESTRICCIONES

Al 31 de diciembre de 2016 y 2015, existen los siguientes activos sujetos a restricciones:

	2016	2015
Depósitos en el Banco Central de Bolivia	1.006.607.284	829.537.147
Cuotas de participación Fondo RAL afectados a encaje legal	1.002.934.013	1.007.498.011
Total activos sujetos a restricciones	2.009.541.297	1.837.035.158

NOTA 5 - ACTIVOS Y PASIVOS CORRIENTES Y NO CORRIENTES

Los activos y pasivos, corrientes y no corrientes, se componen como sigue:

Al 31 de diciembre de 2016:

	Corriente	No Corriente	Total
ACTIVO			
Disponibilidades	1.446.579.617	-	1.446.579.617
Inversiones temporarias	758.737.935	573.242.848	1.331.980.783
Cartera	2.274.448.039	4.563.391.551	6.837.839.590
Otras cuentas por cobrar	21.716.046	35.026.048	56.742.094
Bienes realizables	-	7.524.687	7.524.687
Inversiones permanentes	27.440.000	6.643.052	34.083.052
Bienes de uso	-	192.358.947	192.358.947
Otros activos	-	39.115.988	39.115.988
Total activo	4.528.921.637	5.417.303.121	9.946.224.758
PASIVO			
Obligaciones con el público	3.309.575.917	4.267.338.584	7.576.914.501
Obligaciones con bancos y entidades de financiamiento	386.940.386	630.812.017	1.017.752.403
Cuentas por pagar	177.180.502	54.594.706	231.775.208
Previsiones	-	95.044.035	95.044.035
Obligaciones subordinadas	-	212.686.288	212.686.288
Obligaciones con empresas con participación estatal	188.511.472	759.955	189.271.427
Total pasivo	4.062.208.277	5.261.235.585	9.323.443.862

BANCO GANADERO S.A.

NOTAS A LOS ESTADOS FINANCIEROS AL 31 DE DICIEMBRE DE 2016 Y 2015

(Cifras expresadas en bolivianos)

NOTA 5 - ACTIVOS Y PASIVOS CORRIENTES Y NO CORRIENTES (Cont.)

Al 31 de diciembre de 2015:

	Corriente	No Corriente	Total
ACTIVO			
Disponibilidades	1.359.285.071	-	1.359.285.071
Inversiones temporarias	1.234.166.025	651.205	1.234.817.230
Cartera	2.217.757.667	3.796.859.577	6.014.617.243
Otras cuentas por cobrar	36.685.521	29.448.962	66.134.483
Bienes realizables	-	2.890.180	2.890.180
Inversiones permanentes	-	12.325.175	12.325.175
Bienes de uso	-	176.191.068	176.191.068
Otros activos	-	24.631.523	24.631.523
Total activo	4.847.894.284	4.042.997.689	8.890.891.973
PASIVO			
Obligaciones con el público	2.955.151.282	4.162.525.218	7.117.676.500
Obligaciones con bancos y entidades de financiamiento	330.346.818	309.519.998	639.866.816
Cuentas por pagar	94.861.410	35.150.277	130.011.687
Previsiones	-	90.852.565	90.852.565
Obligaciones subordinadas	5.679.863	142.455.086	148.134.949
Obligaciones con empresas con participación estatal	219.043.538	574.197	219.617.735
Total pasivo	3.605.082.911	4.741.077.341	8.346.160.252

La clasificación de activos y pasivos por vencimiento al 31 de diciembre de 2016 y 2015, es el siguiente:

Al 31 de diciembre de 2016:

	A 30 días	De 31 a 90 días	A 180 días	A 1 año	A 2 años	A más de 2 años	Total
ACTIVOS							
Disponibilidades	1.446.579.617	-	-	-	-	-	1.446.579.617
Inversiones temporarias	525.974.009	49.853.093	90.325.935	92.584.898	20.254.042	552.988.806	1.331.980.783
Cartera	185.186.120	435.915.548	644.312.372	1.009.033.999	705.878.181	3.857.513.370	6.837.839.590
Otras cuentas por cobrar	2.187.129	3.551.293	5.325.875	10.651.749	-	35.026.048	56.742.094
Bienes realizables	-	-	-	-	-	7.524.687	7.524.687
Inversiones permanentes	-	-	27.440.000	-	-	6.643.052	34.083.052
Bienes de uso	-	-	-	-	-	192.358.947	192.358.947
Otros activos	-	-	-	-	-	39.115.988	39.115.988
ACTIVO	2.159.926.875	489.319.934	767.404.182	1.112.270.646	726.132.223	4.691.170.898	9.946.224.758

BANCO GANADERO S.A.

NOTAS A LOS ESTADOS FINANCIEROS AL 31 DE DICIEMBRE DE 2016 Y 2015

(Cifras expresadas en bolivianos)

NOTA 5 - ACTIVOS Y PASIVOS CORRIENTES Y NO CORRIENTES (Cont.)

	A 30 días	De 31 a 90 días	A 180 días	A 1 año	A 2 años	A más de 2 años	Total
PASIVO							
Obligaciones con el público	596.158.143	1.203.119.570	744.990.255	765.307.949	976.283.932	3.291.054.652	7.576.914.501
Obligaciones con bancos y entidades de financiamiento	152.187.224	2.005.252	96.653.980	136.093.930	84.731.587	546.080.430	1.017.752.403
Cuentas por pagar	159.155.934	12.132.534	5.892.034	-	-	54.594.706	231.775.208
Previsiones	-	-	-	-	-	95.044.035	95.044.035
Obligaciones subordinadas	-	-	-	-	7.000.000	205.686.288	212.686.288
Obligaciones con empresas con participación estatal	98.778.752	17.315.523	1.405.359	71.011.838	-	759.955	189.271.427
PASIVO	1.006.280.053	1.234.572.879	848.941.628	972.413.717	1.068.015.519	4.193.220.066	9.323.443.862

Al 31 de diciembre de 2015:

	A 30 días	De 31 a 90 días	A 180 días	A 1 año	A 2 años	A más de 2 años	Total
ACTIVOS							
Disponibilidades	1.359.285.071	-	-	-	-	-	1.359.285.071
Inversiones temporarias	1.099.124.795	11.006.642	27.223.995	96.810.593	-	651.205	1.234.817.230
Cartera	205.847.907	429.781.432	793.010.088	789.118.240	684.780.994	3.112.078.582	6.014.617.243
Otras cuentas por cobrar	3.334.668	6.064.783	9.095.357	18.190.713	-	29.448.962	66.134.483
Bienes realizables	-	-	-	-	-	2.890.180	2.890.180
Inversiones permanentes	-	-	-	-	-	12.325.175	12.325.175
Bienes de uso	-	-	-	-	-	176.191.068	176.191.068
Otros activos	-	-	-	-	-	24.631.523	24.631.523
TOTAL ACTIVO	2.667.592.441	446.852.857	829.329.440	904.119.546	684.780.994	3.358.216.694	8.890.891.973
PASIVO							
Obligaciones con el público	536.888.388	1.118.201.469	661.302.336	638.759.090	867.194.145	3.295.331.072	7.117.676.500
Obligaciones con bancos y entidades de financiamiento	200.870.140	51.997.324	3.797.074	73.682.280	46.864.910	262.655.088	639.866.816
Cuentas por pagar	71.817.150	16.572.822	6.471.438	-	-	35.150.277	130.011.687
Previsiones	-	-	-	-	-	90.852.565	90.852.565
Obligaciones subordinadas	-	-	3.429.863	2.250.000	-	142.455.086	148.134.949
Obligaciones con empresas con participación estatal	99.255.130	-	23.028.408	96.760.000	-	574.197	219.617.735
TOTAL PASIVO	908.830.808	1.186.771.615	698.029.119	811.451.370	914.059.055	3.827.018.285	8.346.160.252

BANCO GANADERO S.A.

NOTAS A LOS ESTADOS FINANCIEROS AL 31 DE DICIEMBRE DE 2016 Y 2015

(Cifras expresadas en bolivianos)

NOTA 6 - OPERACIONES CON PARTES RELACIONADAS

Al 31 de diciembre de 2016 y 2015, el Banco mantiene una inversión en Ganavalores S.A. de Bs2.086.200 dividido en 20.862 acciones con un valor nominal de Bs100 y Bs1.425.000 dividido en 14.250 acciones con valor nominal de Bs100, respectivamente. Dicha inversion ha sido valuada al 31 de diciembre de 2016, de acuerdo al Valor Patrimonial Proporcional (VPP) de Bs123,76 por cada acción, obtenido de sus estados financieros a dicha fecha, la cual ha generado un ingreso al Banco de Bs495.702. Asimismo, al 31 de diciembre de 2015, no se ha generado ningún resultado por el Valor Patrimonial Proporcional (VPP)de Bs92,41.

Al 31 de diciembre de 2016 y 2015, el Banco mantiene saldos de operaciones pasivas (obligaciones con el público) por Bs38.356.980 y Bs68.939.433, respectivamente, con partes vinculadas, las que originan egresos de Bs394.763 y Bs361.147, respectivamente, que son reconocidos en cada ejercicio.

Al 31 de diciembre de 2016 y 2015, el Banco no registró gastos por contratos de servicios con partes relacionadas,

Al 31 de diciembre de 2016 y 2015, el Banco ha pagado por concepto de dietas al Directorio y Síndico los importes de Bs5.538.641 y Bs5.153.575, respectivamente.

NOTA 7 – POSICION EN MONEDA EXTRANJERA

Los estados financieros expresados en bolivianos, incluyen el equivalente de saldos en otras monedas (principalmente dólares estadounidenses), y también incluyen operaciones con mantenimiento de valor y en unidades de fomento a la vivienda, de acuerdo con el siguiente detalle:

Al 31 de diciembre de 2016:

	Moneda extranjera	CMV y UFV	Total
ACTIVO			
Disponibilidades	912.646.804	3.260.717	915.907.521
Inversiones temporarias	928.766.398	23.268	928.789.666
Cartera	156.431.410	-	156.431.410
Otras cuentas por cobrar	26.464.778	-	26.464.778
Inversiones permanentes	28.162.350	-	28.162.350
Otros activos	21.266.782	-	21.266.782
Total activo	2.073.738.522	3.283.985	2.077.022.507
PASIVO			
Obligaciones con el público	1.616.354.526	3.238.089	1.619.592.615
Obligaciones con bancos y entidades financieras	546.738.295	-	546.738.295
Otras cuentas por pagar	29.076.464	30.341	29.106.805
Previsiones	6.840.134	17.789	6.857.923
Obligaciones subordinadas	-	-	-
Obligaciones con empresas con participación estatal	353.202	-	353.202
Total pasivo	2.199.362.621	3.286.219	2.202.648.840
Posición neta (pasiva)	(125.624.099)	(2.234)	(125.626.333)

BANCO GANADERO S.A.

NOTAS A LOS ESTADOS FINANCIEROS AL 31 DE DICIEMBRE DE 2016 Y 2015

(Cifras expresadas en bolivianos)

NOTA 7 – POSICION EN MONEDA EXTRANJERA (Cont.)

Al 31 de diciembre de 2015:

	Moneda extranjera	CMV y UFV	Total
ACTIVO			
Disponibilidades	762.384.336	2.491.862	764.876.198
Inversiones temporarias	902.806.067	22.436	902.828.503
Cartera	292.594.980	-	292.594.980
Otras cuentas por cobrar	16.952.593	-	16.952.593
Inversiones permanentes	7.551.375	-	7.551.375
Otros activos	6.129.907	-	6.129.907
Total activo	1.988.419.258	2.514.298	1.990.933.556
PASIVO			
Obligaciones con el público	1.705.171.059	2.425.502	1.707.596.561
Obligaciones con bancos y entidades financieras	304.341.132	-	304.341.132
Otras cuentas por pagar	31.160.262	23.396	31.183.658
Previsiones	12.880.626	1.323	12.881.949
Obligaciones subordinadas	3.462.884	-	3.462.884
Obligaciones con empresas con participación estatal	24.455.907	-	24.455.907
Total pasivo	2.081.471.870	2.450.221	2.083.922.091
Posición neta activa (pasiva)	(93.052.612)	64.077	(92.988.535)

Los activos y pasivos en moneda extranjera han sido convertidos a bolivianos al tipo de cambio oficial de Bs6,86 por US$ 1 al 31 de diciembre de 2016 y 2015, o su equivalente en otras monedas.

Los activos y pasivos en UFV han sido convertidos a bolivianos al índice referencial vigente al 31 de diciembre de 2016 y 2015, de Bs2.17259 y Bs2.09888 por 1 UFV, respectivamente.

NOTA 8 - COMPOSICION DE LOS RUBROS DE LOS ESTADOS FINANCIEROS

Los estados financieros al 31 de diciembre de 2016 y 2015, están compuestos por los siguientes grupos:

a) **Disponibilidades**

La composición del grupo al 31 de diciembre de 2016 y 2015, es la siguiente:

	2016	2015
Caja	310.814.133	470.921.960
Banco Central de Bolivia (Nota 4)	1.006.607.284	867.267.147
Banco y corresponsales del país	1.382.047	907.528
Banco y corresponsales del exterior	116.474.971	20.156.516
Documentos de cobro inmediato	11.950.529	31.920
Previsión para disponibilidades	(649.347)	-
Total	1.446.579.617	1.359.285.071

BANCO GANADERO S.A.

NOTAS A LOS ESTADOS FINANCIEROS AL 31 DE DICIEMBRE DE 2016 Y 2015

(Cifras expresadas en bolivianos)

NOTA 8 - COMPOSICION DE LOS RUBROS DE LOS ESTADOS FINANCIEROS (Cont.)

b) Cartera directa y contingente

La composición del Grupo al 31 de diciembre de 2016 y 2015. en la siguiente:

	2016	2015
CARTERA		
Cartera vigente	6.652.530.735	5.847.484.318
Cartera reprogramada o reestructurada vigente	132.432.327	127.516.659
Sub-total	6.784.963.062	5.975.000.977
Cartera vencida	13.675.807	15.705.634
Cartera reprogramada o reestructurada vencida	1.352.487	228.254
Sub-total	15.028.294	15.933.888
Cartera en ejecución	69.216.539	41.966.293
Cartera reprogramada o reestructurada ejecución	17.452.444	18.172.563
Sub-total	86.668.983	60.138.856
Cartera bruta	6.886.660.339	6.051.073.721
Productos financieros devengados por cobrar	57.526.526	46.591.841
Previsión específica para incobrabilidad de cartera	(92.235.728)	(68.936.771)
Previsión genérica para incobrabilidad de cartera por factores de riesgo adicional	(14.111.547)	(14.111.547)
Previsión genérica para incobrabilidad de cartera por otros riesgos	-	-
Previsión específica adicional	-	-
Total cartera	6.837.839.590	6.014.617.243
CARTERA CONTINGENTE		
Cartas de crédito emitidas vista	38.313.986	16.496.236
Cartas de crédito emitidas diferidas	482.368	-
Cartas de crédito con prepagos	4.657.940	-
Cartas de crédito stand by	7.889.000	29.841.000
Boletas de garantía contragarantizadas	-	-
Boletas de garantía no contragarantizadas	240.980.939	343.392.137
Garantías a primer requerimiento	76.255.260	87.261.927
Líneas de crédito comprometidas	112.657.591	99.722.993
Total	481.237.084	576.714.293
PREVISIÓN PARA ACTIVOS CONTINGENTES		
Previsión específica (Nota 8m)	(6.076.759)	(10.564.935)
Total	(6.076.759)	(10.564.935)
PREVISIÓN GENÉRICA CÍCLICA		
Previsión genérica voluntaria cíclica (Nota 8m)	(42.503.564)	(38.881.846)
Previsión genérica cíclica (Nota 8m)	(42.503.564)	(38.881.846)
Total	(85.007.128)	(77.763.692)

BANCO GANADERO S.A.

NOTAS A LOS ESTADOS FINANCIEROS AL 31 DE DICIEMBRE DE 2016 Y 2015

(Cifras expresadas en bolivianos)

NOTA 8 - COMPOSICION DE LOS RUBROS DE LOS ESTADOS FINANCIEROS (Cont.)

b) Cartera directa y contingente (Cont.)

b.1) Composición por clase de cartera:

Al 31 de diciembre de 2016:

	Cartera vigente	Cartera vencida	Cartera en ejecución	Contingentes	Previsión para cartera directa y contingente
Empresarial	2.218.453.221	-	10.602.793	175.117.606	8.780.343
Empresarial calificado por días de mora	5.110.384	-	-	4.113.702	27.706
Hipotecario de vivienda	913.467.013	1.090.436	7.454.038	-	9.280.420
Hipotecario de vivienda de interés social	887.007.789	5.725.564	6.380.865	-	4.932.064
Microcrédito individual	417.599.850	2.654.686	5.667.684	32.615.528	6.114.901
Consumo	448.368.144	2.603.817	9.527.815	107.609.081	26.666.260
Consumo debidamente garantizado con garantía real	75.966.442	880.133	4.226.509	10.403.599	7.211.980
PYME calificado como empresarial	1.745.337.941	1.895.402	38.123.973	127.646.071	31.403.361
PYME calificado por días mora	73.652.278	178.256	4.685.306	23.731.497	3.895.452
Total	6.784.963.062	15.028.294	86.668.983	481.237.084	98.312.487

Al 31 de diciembre de 2015:

	Cartera vigente	Cartera vencida	Cartera en ejecución	Contingentes	Previsión para cartera directa y contingente
Empresarial	2.043.120.758	-	-	254.767.024	8.618.050
Empresarial calificado por días de mora	119.123	-	-	2.886.208	16.326
Hipotecario de vivienda	830.331.765	831.564	8.940.016	-	6.995.996
Hipotecario de vivienda de interés social	626.498.144	1.625.813	4.270.922	-	3.449.364
Microcrédito individual	267.499.517	1.661.973	5.285.002	33.537.962	4.426.807
Consumo	371.986.995	2.403.490	6.427.438	100.934.910	17.179.135
Consumo debidamente garantizado con garantía real	120.819.041	1.044.138	3.651.066	2.855.620	6.879.229
PYME calificado como empresarial	1.639.194.751	7.379.041	26.521.200	169.041.283	27.906.981
PYME calificado por días mora	75.430.883	987.869	5.043.212	12.691.286	4.029.818
Total	5.975.000.977	15.933.888	60.138.856	576.714.293	79.501.706

BANCO GANADERO S.A.

NOTAS A LOS ESTADOS FINANCIEROS AL 31 DE DICIEMBRE DE 2016 Y 2015

(Cifras expresadas en bolivianos)

NOTA 8 - COMPOSICION DE LOS RUBROS DE LOS ESTADOS FINANCIEROS (Cont.)

b) Cartera directa y contingente (Cont.)

b.2) Clasificación de cartera por sector económico:

b.2.1) Cartera por actividad económica del deudor:

Al 31 de diciembre de 2016:

	Cartera vigente	Cartera vencida	Cartera en ejecución	Contingentes	Previsión cartera directa y contingente
Agricultura y ganadería	1.191.753.970	390.186	7.499.245	15.039.672	8.067.933
Caza silvicultura y pesca	60.407.836	-	27.829	564.264	2.014.160
Extracción de petróleo crudo y gas natural	311.829.900	595.370	980.493	19.902.346	2.443.395
Minerales metálicos y no metálicos	13.712.720	-	-	2.753.709	84.465
Industria manufacturera	1.224.806.846	1.204.163	11.374.399	25.330.322	10.879.256
Producción y distribución de energía eléctrica	100.888.877	8.242	79.888	20.481.302	480.186
Construcción	371.041.863	1.403.501	23.990.571	188.149.493	16.903.776
Venta al por mayor y menor	1.649.440.684	6.205.281	25.487.805	87.084.627	29.940.170
Hoteles y restaurantes	89.663.085	125.162	448.926	3.851.319	987.380
Transporte. almacenamiento y comunicaciones	358.236.974	293.733	3.207.550	8.050.952	4.542.156
Intermediación financiera	267.939.676	639.889	1.370.042	25.103.220	2.787.839
Servicios inmobiliarios empresariales y de alquiler	557.089.652	1.586.652	9.077.821	48.146.930	9.856.045
Administración pública defensa y seguridad	136.504.250	1.206.432	1.817.262	3.761.954	2.893.610
Educación	176.421.423	578.869	519.596	4.848.962	2.229.944
Servicios sociales comunales y personales	257.798.578	572.315	742.605	26.129.603	3.927.479
Servicio de hogares privados que contratan servicio doméstico	113.320	-	-	29.838	358
Servicio de organizaciones y órganos extraterritoriales	5.018.467	215.233	33.961	542.435	98.899
Actividades atípicas	12.294.941	3.266	10.990	1.466.136	175.436
Total	6.784.963.062	15.028.294	86.668.983	481.237.084	98.312.487

BANCO GANADERO S.A.

NOTAS A LOS ESTADOS FINANCIEROS AL 31 DE DICIEMBRE DE 2016 Y 2015

(Cifras expresadas en bolivianos)

NOTA 8 - COMPOSICION DE LOS RUBROS DE LOS ESTADOS FINANCIEROS (Cont.)

b) Cartera directa y contingente (Cont.)

b.2) Clasificación de cartera por sector económico:

b.2.1) Cartera por actividad económica del deudor (Cont.)

Al 31 de diciembre 2015:

	Cartera vigente	Cartera vencida	Cartera en ejecución	Contingentes	Previsión cartera directa y contingente
Agricultura y ganadería	891.222.025	2.584.592	6.690.529	20.145.935	6.836.632
Caza silvicultura y pesca	55.096.952	-	20.974	353.692	70.173
Extracción de petróleo crudo y gas natural	356.391.901	357.897	566.855	44.209.576	1.948.222
Minerales metálicos y no metálicos	12.687.047	-	-	319.987	63.635
Industria manufacturera	1.068.724.618	267.344	10.303.665	24.299.972	8.312.465
Producción y distribución de energía eléctrica	101.742.591	3.221	111.471	12.796.734	358.836
Construcción	320.550.113	281.202	13.434.726	285.530.027	16.522.608
Venta al por mayor y menor	1.604.208.400	6.991.975	16.638.118	86.093.392	25.935.411
Hoteles y restaurantes	68.473.693	670.197	1.351.088	3.844.354	1.358.664
Transporte. almacenamiento y comunicaciones	332.499.703	740.893	3.445.270	8.773.979	4.008.077
Intermediación financiera	211.010.241	48.603	1.519.150	18.815.764	2.107.760
Servicios inmobiliarios empresariales y de alquiler	494.524.931	3.481.212	4.369.976	51.451.637	6.599.818
Administración pública defensa y seguridad	93.393.294	365.894	718.019	3.104.797	1.462.765
Educación	138.377.920	9.396	458.688	4.764.750	1.433.539
Servicios sociales comunales y personales	208.682.825	131.462	490.287	10.205.738	2.253.658
Servicio de hogares privados que contratan servicio doméstico	110.715	-	-	16.263	216
Servicio de organizaciones y órganos extraterritoriales	6.210.408	-	20.040	551.228	91.455
Actividades atípicas	11.093.600	-	-	1.436.468	137.772
Total	5.975.000.977	15.933.888	60.138.856	576.714.293	79.501.706

BANCO GANADERO S.A.

NOTAS A LOS ESTADOS FINANCIEROS AL 31 DE DICIEMBRE DE 2016 Y 2015

(Cifras expresadas en bolivianos)

NOTA 8 - COMPOSICION DE LOS RUBROS DE LOS ESTADOS FINANCIEROS (Cont.)

b) **Cartera directa y contingente** (Cont.)

b.2) **Clasificación de cartera por sector económico:** (Cont.)

b.2.2) Cartera por destino del crédito:

Al 31 de diciembre de 2016:

	Cartera vigente	Cartera vencida	Cartera ejecución	Contingentes	Previsión para cartera directa y contingente
Agricultura y ganadería	988.044.304	85.750	3.848.994	2.536.810	3.552.423
Caza silvicultura y pesca	54.366.494	-	-	246.092	1.963.748
Extracción de petróleo crudo y gas natural	70.253.621	-	-	14.826.932	7.009
Minerales metálicos y no metálicos	2.111.279	-	-	1.924.991	3.032
Industria manufacturera	1.042.239.439	336.603	9.957.900	18.161.098	7.085.020
Producción y distribución de energía eléctrica	71.313.723	-	-	28.848.645	175.482
Construcción	625.595.350	1.230.399	24.799.649	179.489.782	17.210.807
Venta al por mayor y menor	1.680.952.478	6.148.152	28.752.964	172.030.614	47.320.113
Hoteles y restaurantes	42.787.589	-	-	1.362.784	64.320
Transporte. almacenamiento y comunicaciones	238.515.517	155.449	1.048.791	2.452.517	1.468.123
Intermediación financiera	54.512.556	-	-	17.145.631	226.201
Servicios inmobiliarios empresariales y de alquiler	1.740.177.079	6.260.566	17.199.319	34.644.665	15.623.418
Administración pública defensa y seguridad	973.902	-	145.472	289.827	74.984
Educación	63.495.431	-	-	61.396	222.980
Servicios sociales comunales y personales	109.567.636	811.375	915.894	6.873.944	3.304.241
Servicio de hogares privados que contratan servicio domestico	34.300	-	-	-	86
Servicios de organizaciones y órganos extraterritoriales	22.364	-	-	327.636	10.500
Actividades atípicas	-	-	-	13.720	-
Total	6.784.963.062	15.028.294	86.668.983	481.237.084	98.312.487

BANCO GANADERO S.A.

NOTAS A LOS ESTADOS FINANCIEROS AL 31 DE DICIEMBRE DE 2016 Y 2015

(Cifras expresadas en bolivianos)

NOTA 8 - COMPOSICION DE LOS RUBROS DE LOS ESTADOS FINANCIEROS (Cont.)

b) **Cartera directa y contingente** (Cont.)

b.2) **Clasificación de cartera por sector económico:** (Cont.)

b.2.2) Cartera por destino del crédito: (Cont.)

Al 31 de diciembre de 2015:

	Cartera vigente	Cartera vencida	Cartera ejecución	Contingentes	Previsión para cartera directa y contingente
Agricultura y ganadería	696.172.548	1.697.201	2.625.987	8.687.196	2.846.232
Caza silvicultura y pesca	27.729.000	-	-	197.720	-
Extracción de petróleo crudo y gas natural	143.126.161	-	-	39.550.029	214.610
Minerales metálicos y no metálicos	2.415.965	-	-	11.650	4.405
Industria manufacturera	926.130.271	228.254	9.397.025	17.790.607	5.588.390
Producción y distribución de energía eléctrica	76.053.527	-	-	11.320.857	4.958
Construcción	493.525.319	281.274	14.107.921	278.904.158	16.715.164
Venta al por mayor y menor	1.695.356.211	7.910.147	18.915.228	160.668.552	39.335.072
Hoteles y restaurantes	29.308.841	416.016	-	1.693.469	99.444
Transporte. almacenamiento y comunicaciones	222.882.977	122.390	1.104.950	3.790.915	1.416.125
Intermediación financiera	63.220.065	-	-	11.530.148	181.068
Servicios inmobiliarios empresariales y de alquiler	1.472.121.687	5.169.050	13.701.139	39.284.608	11.527.384
Administración pública defensa y seguridad	1.798.788	-	-	850.642	6.693
Educación	47.938.658	-	-	151.751	109.862
Servicios sociales comunales y personales	77.092.095	109.556	286.606	1.713.458	1.441.649
Servicios de Organizaciones y Órganos Extraterritoriales	9.466	-	-	340.533	10.500
Actividades atípicas	119.398	-	-	228.000	150
Total	5.975.000.977	15.933.888	60.138.856	576.714.293	79.501.706

BANCO GANADERO S.A.

NOTAS A LOS ESTADOS FINANCIEROS AL 31 DE DICIEMBRE DE 2016 Y 2015

(Cifras expresadas en bolivianos)

NOTA 8 - COMPOSICION DE LOS RUBROS DE LOS ESTADOS FINANCIEROS (Cont.)

b) Cartera directa y contingente (Cont.)

b.3) Clasificación de cartera por tipo de garantía:

Al 31 de diciembre de 2016:

	Cartera Vigente	Cartera Vencida	Cartera en ejecución	Contingentes	Previsión cartera directa y contingente
Hipotecaria	4.405.173.960	12.296.883	61.347.631	149.602.333	63.984.399
Títulos valores	8.546.000	-	-	14.826.811	58.389
Prendaria	1.247.946.266	-	14.225.585	88.834.580	12.243.329
Bonos de prenda (warrant)	147.621.540	-	-	-	1.332.376
DPF pignorados a favor de la entidad	2.515.996	-	186.441	6.270.215	85.763
Otros depósitos en la entidad	3.002.973	-	-	71.692.464	9.948
Cartas de crédito Stand By	63.712.343	-	-	162.944	1.629
Somoviente - Ganado	71.830.514	18.903	1.001.823	847	752.048
Fondo de garantía Sector Productivo	1.521.344	-	-	-	-
Fondo de garantía vivienda interés social	39.761.225	120.878	138.718	-	120.475
Persona jurídica	3.995.641	-	-	-	988
Persona natural	307.202.607	655.505	2.967.220	33.922.712	5.565.934
A sola firma	482.132.653	1.936.125	6.801.565	115.924.178	14.157.209
Total	6.784.963.062	15.028.294	86.668.983	481.237.084	98.312.487

Al 31 de diciembre de 2015:

	Cartera Vigente	Cartera Vencida	Cartera en ejecución	Contingentes	Previsión cartera directa y contingente
Hipotecaria	3.733.561.423	11.654.176	44.042.723	270.461.321	43.972.961
Titulos valores	11.500.000	-	-	2.522.839	49.203
Prendaria	908.160.334	590.315	3.976.466	68.369.215	6.114.337
Bonos de prenda (warrant)	159.827.556	-	-	4.116.000	670.109
DPF pignorados a favor de la entidad	3.608.051	-	-	5.758.362	-
Otros depositos en la entidad	3.017.817	-	-	74.795.014	-
Otras garantías de entidades financieras	58.115.800	-	-	-	-
Somoviente - Ganado	20.882.815	-	-	-	33.951
Otras garantías	644.414.358	2.321.376	5.817.303	7.456.430	15.699.229
Persona jurídica	2.881.542	-	-	-	53.144
Persona natural	201.510.865	345.078	1.110.693	48.505.305	2.880.434
A sola firma	227.520.416	1.022.943	5.191.671	94.729.807	10.028.338
Total	5.975.000.977	15.933.888	60.138.856	576.714.293	79.501.706

BANCO GANADERO S.A.

NOTAS A LOS ESTADOS FINANCIEROS AL 31 DE DICIEMBRE DE 2016 Y 2015

(Cifras expresadas en bolivianos)

NOTA 8 - COMPOSICION DE LOS RUBROS DE LOS ESTADOS FINANCIEROS (Cont.)

b) Cartera directa y contingente (Cont.)

b.4) Clasificación de cartera por calificación en montos y porcentajes:

Al 31 de diciembre de 2016:

	Cartera vigente	Cartera vencida	Cartera en ejecución	Contingentes	Total Cartera	%	Previsión cartera directa y contingente	%
Categoría A	6.702.169.081	199.733	-	473.850.381	7.176.219.195	97,4	25.970.946	0,4
Categoría B	48.135.371	7.715.179	-	372.763	56.223.313	0,8	1.932.411	3,4
Categoría C	2.999.916	2.658.175	2.397.686	361.727	8.417.504	0,1	1.360.181	16,2
Categoría D	9.888.904	1.418.787	1.346.812	3.030.444	15.684.947	0,2	4.241.823	27,0
Categoría E	14.408.265	2.581.870	32.373.810	359.508	49.723.453	0,7	22.231.840	44,7
Categoría F	7.361.525	454.550	50.550.675	3.262.261	61.629.011	0,8	42.575.286	69,1
Total	6.784.963.062	15.028.294	86.668.983	481.237.084	7.367.897.423	100	98.312.487	

Al 31 de diciembre de 2015:

	Cartera vigente	Cartera vencida	Cartera en ejecución	Contingentes	Total Cartera	%	Previsión cartera directa y contingente	%
Categoría A	5.904.095.496	1.991.435	-	550.568.880	6.456.655.811	97,4	21.803.798	0,3
Categoría B	46.280.990	1.714.016	-	522.265	48.517.271	0,7	1.539.821	3,2
Categoría C	3.325.390	3.240.711	4.144.143	412.954	11.123.198	0,2	1.564.905	14,1
Categoría D	2.480.652	4.360.748	319.101	21.318.300	28.478.801	0,4	7.217.286	25,3
Categoría E	14.247.878	4.237.281	16.204.375	3.393.079	38.082.613	0,6	18.359.449	48,2
Categoría F	4.570.571	389.697	39.471.237	498.815	44.930.320	0,7	29.016.447	64,6
Total	5.975.000.977	15.933.888	60.138.856	576.714.293	6.627.788.014	100	79.501.706	

b.5) Concentración crediticia por número de clientes en montos y porcentajes:

Al 31 de diciembre de 2016:

	Cartera vigente	Cartera vencida	Cartera en ejecución	Contingentes	Total Cartera	%	Previsión cartera directa y contingente
1 a 10 mayores	893.983.689	-	-	3.950.000	897.933.689	12,19	456.547
11 a 50 mayores	1.350.449.715	-	-	124.896.633	1.475.346.348	20,02	1.639.131
51 a 100 mayores	561.003.300	199.733	7.570.314	74.144.136	642.917.483	8,73	7.254.791
Otros	3.979.526.358	14.828.561	79.098.669	278.246.315	4.351.699.903	59,06	88.962.018
Total	6.784.963.062	15.028.294	86.668.983	481.237.084	7.367.897.423	100,00	98.312.487

BANCO GANADERO S.A.

NOTAS A LOS ESTADOS FINANCIEROS AL 31 DE DICIEMBRE DE 2016 Y 2015

(Cifras expresadas en bolivianos)

NOTA 8 - COMPOSICION DE LOS RUBROS DE LOS ESTADOS FINANCIEROS (Cont.)

b.5) Concentración crediticia por número de clientes en montos y porcentajes: (Cont.)

Al 31 de diciembre de 2015:

	Cartera vigente	Cartera vencida	Cartera en ejecución	Contingentes	Total Cartera	%	Previsión cartera directa y contingente
1 a 10 mayores	770.426.888	-	-	2.772.910	773.199.798	11,84	901.229
11 a 50 mayores	1.264.217.074	802.537	-	152.607.531	1.417.627.142	21,00	2.378.851
51 a 100 mayores	522.714.946	-	7.570.314	112.804.922	643.090.182	9,43	12.538.895
Otros	3.417.642.069	15.131.351	52.568.542	308.528.930	3.793.870.892	57,73	63.682.731
Total	5.975.000.977	15.933.888	60.138.856	576.714.293	6.627.788.014	100	79.501.706

b.6) Evolución de la cartera y contingente de las tres últimas gestiones:

	Saldos al 31/12/2016	Saldos al 31/12/2015	Saldos al 31/12/2014
Vigente	6.652.530.735	5.847.484.318	4.695.609.655
Vencida	13.675.807	15.705.634	9.403.679
Ejecución	69.216.539	41.966.293	33.237.074
Reprogramada o reestructurada vigente	132.432.327	127.516.659	94.141.806
Reprogramada o reestructurada vencida	1.352.487	228.254	-
Reprogramada o reestructurada en ejecución	17.452.444	18.172.563	17.099.856
Cartera directa	6.886.660.339	6.051.073.721	4.849.492.070
Cartera contingente	481.237.084	576.714.293	711.432.955
Total cartera	7.367.897.423	6.627.788.014	5.560.925.025
Previsión específica	92.235.728	68.936.771	70.895.553
Previsión genérica por factores de riesgo adicional	14.111.547	14.111.547	14.111.547
Previsión genérica por otros riesgos	-	-	-
Previsión especifica adicional	-	-	348.752
Previsión específica para activos contingentes	6.076.759	10.564.935	6.075.865
Previsión genérica voluntaria cíclica	42.503.564	38.881.846	34.963.417
Previsión genérica cíclica	42.503.564	38.881.846	34.963.417
Total previsiones	197.431.162	171.376.946	161.358.551
Cargos por previsión específica	43.735.098	8.983.728	19.658.469
Cargos por previsión genérica	20.957.300	2.606.800	8.626.264
Cargos por previsión para activos contingentes	1.184.100	4.954.317	1.627.217
Cargos por previsión genérica cíclica	9.097.472	7.836.858	5.438.700
Total cargos por previsión para incobrabilidad	74.973.970	24.381.703	35.350.650
Productos por cartera (ingresos financieros)	461.249.803	384.342.501	320.970.134
Productos en suspenso	26.099.134	25.975.103	23.099.881
Líneas de crédito otorgadas	7.470.960.287	6.694.536.709	5.338.768.004
Líneas de crédito otorgadas y no utilizadas	2.818.227.881	2.332.947.351	1.623.567.784
Créditos castigados por insolvencia	56.494.629	56.037.972	56.984.732
Numero de prestatarios	20.871	17.818	14.692

BANCO GANADERO S.A.

NOTAS A LOS ESTADOS FINANCIEROS AL 31 DE DICIEMBRE DE 2016 Y 2015

(Cifras expresadas en bolivianos)

NOTA 8 - COMPOSICION DE LOS RUBROS DE LOS ESTADOS FINANCIEROS (Cont.)

b) **Cartera directa y contingente** (Cont.)

b.7) **Grado de reprogramaciones e impacto sobre la situación de la cartera y los resultados:**

Al 31 de diciembre de 2016 y 2015, el Banco presenta los siguientes saldos:

	2016	2015
Reprogramada o reestructurada vigente	132.432.327	127.516.659
Reprogramada o reestructurada vencida	1.352.487	228.254
Reprogramada o reestructurada en ejecución	17.452.444	18.172.563
Productos financieros devengados por cobrar	1.215.182	1.418.484
Previsión específica	15.944.392	12.519.961
Productos por cartera (ingresos financieros)	9.426.409	8.624.475

b.8) **Límites legales prestables de la entidad que se establecen en las normas legales:**

Al 31 de diciembre de 2016 y 2015, el Banco en ningún caso ha excedido los límites legales prestables establecidos por el Art, 456° de la Ley de Servicios Financieros.

b.9) **Evolución de previsiones de cartera y contingentes de las tres últimas gestiones:**

Concepto	2016	2015	2014
Previsión inicial	171.376.946	161.358.551	141.277.850
(-) Castigos	888.518	835.268	820.628
(-) Recuperaciones	47.252.405	11.850.505	13.783.683
(-) Adjudicación de bienes	618.323	1.674.455	665.637
(-) Quitas de capital	160.978	3.080	-
(+) Reexpresión de previsiones en UFV	470	-	-
(+) Previsiones constituidas	74.973.970	24.381.703	35.350.649
Previsión final	197.431.162	171.376.946	161.358.551

BANCO GANADERO S.A.

NOTAS A LOS ESTADOS FINANCIEROS AL 31 DE DICIEMBRE DE 2016 Y 2015

(Cifras expresadas en bolivianos)

NOTA 8 - COMPOSICION DE LOS RUBROS DE LOS ESTADOS FINANCIEROS (Cont.)

c) Inversiones temporarias y permanentes

c.1) Inversiones temporarias:

La composición del grupo al 31 de diciembre de 2016 y 2015, es la siguiente:

	2016 Saldo	Tasa Rend.	2015 Saldo	Tasa Rend.
Inversiones en el Banco Central de Bolivia				
Otros títulos valores del BCB	49.784.500	0,43%	70.427.610	0,86%
Inversiones en entidades financieras del país				
Caja de ahorros	199.328	0,17%	199.251	0,17%
Depósitos a Plazo fijo	151.235.053	1,80%	127.190.768	2,86%
Otros títulos valores de entidades financieras	68.055.849	2,07%	-	-
Inversiones en entidades financieras del exterior				
Otros títulos valores de entidades financieras del exterior	13.810.552	2,72%	-	-
Inversiones en entidades públicas				
Bonos soberanos	21.066.292	2,68%	-	-
Inversiones en otras entidades no financieras				
Participación en fondos de inversión	24.307.674	0,01%	28.032.824	2,03%
Inversiones de disponibilidad restringida (*)				
Cuotas de participación Fondo RAL	1.002.934.013	0,56%	1.007.498.011	0,44%
Depósitos en cajas de ahorros con restricciones	23.013	0,00%	-	-
Productos financieros devengados por cobrar				
Productos financieros devengados por cobrar	1.028.441	-	1.468.766	-
Previsión para inversiones temporarias				
Previsión para inversiones temporarias	(463.932)	-	-	-
Total	1.331.980.783		1.234.817.230	

(*) Tal como se expone en la Nota 4, estas inversiones están sujetas a restricciones por lo que se incluyen bajo la característica de inversiones de disponibilidad restringida.

BANCO GANADERO S.A.

NOTAS A LOS ESTADOS FINANCIEROS AL 31 DE DICIEMBRE DE 2016 Y 2015

(Cifras expresadas en bolivianos)

NOTA 8 - COMPOSICION DE LOS RUBROS DE LOS ESTADOS FINANCIEROS (Cont.)

c) **Inversiones temporarias y permanentes (Cont.)**

c.2) Inversiones permanentes:

La composición del grupo al 31 de diciembre de 2016 y 2015, es la siguiente:

	2016 Saldo	Tasa Rend.	2015 Saldo	Tasa Rend.
Inversiones en entidades financieras del exterior				
Otros títulos valores	27.440.000	2,30%	-	-
Inversiones en entidades públicas del país no financieras				
Bonos Soberanos	-	-	6.860.000	4,88%
Participación en entidades de servicios financieros				
Participación en VISA Internacional	587		587	
Participación en LINKSER S.A.	2.850.000		2.860.000	
Participación en ACCL S.A.	488.800		488.800	
Participación en GANAVALORES S.A.	2.581.902		1.425.000	
Participación en entidades de servicios públicos				
Participación en entidades de servicios públicos	918.966		918.966	
Participación en entidades sin fines de lucro	274.400		274.400	
Productos devengados por cobrar				
Productos devengados por cobrar inversiones permanentes	103.434		72.459	
Previsión para inversiones permanentes				
Previsión para inversiones permanentes	(575.037)		(575.037)	
Total	34.083.052		12.325.175	

BANCO GANADERO S.A.

NOTAS A LOS ESTADOS FINANCIEROS AL 31 DE DICIEMBRE DE 2016 Y 2015

(Cifras expresadas en bolivianos)

NOTA 8 - COMPOSICION DE LOS RUBROS DE LOS ESTADOS FINANCIEROS (Cont.)

d) Otras cuentas por cobrar

La composición del grupo al 31 de diciembre de 2016 y 2015. es la siguiente:

	2016	2015
Deudores por compras a futuro de moneda extranjera	-	304.096
Deudores por ventas a futuro de moneda extranjera	346.857	-
Otras operaciones por intermediación financiera	65.691	-
Pago anticipado del impuesto a las transacciones	28.091.981	23.883.607
Anticipo por compra de bienes y servicios	5.019.276	5.455.816
Anticipo a personal por fallas de caja	39.359	-
Alquileres pagados por anticipado	2.624.541	1.966.271
Seguros pagados por anticipado	-	3.291
Comisiones por cobrar	2.554.752	2.182.148
Certificados tributarios	181.653	16.331.128
Gastos por recuperar	627.360	404.536
Importes entregados en garantía		
Importes entregados en garantía Moneda Nacional	195.325	484.763
Importes entregados en garantía Moneda Extranjera	7.226.072	7.368.875
Otras partidas pendientes de cobro		
Otras partidas pendientes COMEX	10.382	5.485
Otras partidas pendientes de cobro tarjeta crédito VISA	119.648	266.745
Cuenta por cobrar BRINKS	4.558	3.539
Cuentas por cobrar a remesadoras del exterior	5.435.874	1.731.161
Cuentas por cobrar empleados	2.170	-
Saldo 3º ciclo ACH	4.273.623	7.211.535
Otras partidas pendientes de cobro	607.001	293.299
Devolución a clientes de tarjetas pendiente de reembolso del seguro	65.081	98.212
Previsión específica para pagos anticipados	-	(210.128)
Previsión para otras cuentas por cobrar	(749.110)	(1.649.896)
Total	56.742.094	66.134.483

BANCO GANADERO S.A.

NOTAS A LOS ESTADOS FINANCIEROS AL 31 DE DICIEMBRE DE 2016 Y 2015

(Cifras expresadas en bolivianos)

NOTA 8 - COMPOSICION DE LOS RUBROS DE LOS ESTADOS FINANCIEROS (Cont.)

e) Bienes realizables

La composición del grupo al 31 de diciembre 2016 y 2015, es la siguiente:

	2016	2015
Bienes muebles recibidos en recuperación de créditos		
Bienes incorporados a partir del 01/01/2003	7.792.149	4.596.555
Bienes inmuebles recibidos en recuperación de créditos		
Dentro del plazo de tenencia	-	1.205.311
Excedidos del plazo de tenencia	4.293.671	4.136.176
Bienes incorporados a partir del 01/01/2003	10.351.271	37.313.582
Bienes fuera de uso	8.684	8.684
Previsiones		
Por exceso en el plazo de tenencia	(4.293.671)	(33.038.135)
Previsión por tenencia bienes incorporados a partir 1/1/2003	(10.618.750)	(11.323.326)
Previsión para bienes fuera de uso	(8.667)	(8.667)
Total	7.524.687	2.890.180

f) Bienes de uso

La composición del grupo al 31 de diciembre de 2016 y 2015, es la siguiente:

	2016	2015
Terrenos	136.632.564	117.630.203
Edificios	49.188.127	49.188.127
Mobiliario y enseres	16.571.910	15.317.246
Equipo e instalaciones	14.105.218	12.445.130
Equipos de computación	48.051.364	47.943.198
Vehículos	3.158.593	3.146.093
Obras de arte	146.844	146.844
Bienes tomados en arrendamiento financiero	-	563.298
Obras en construcción	679.493	118.362
Sub-total	268.534.113	246.498.501
Menos: Depreciaciones acumuladas	(76.175.166)	(70.307.433)
Valores residuales	192.358.947	176.191.068

La depreciación de bienes de uso cargada a resultados al 31 de diciembre de 2016 y 2015, fue de Bs8.551.319 y Bs9.159.809, respectivamente.

BANCO GANADERO S.A.

NOTAS A LOS ESTADOS FINANCIEROS AL 31 DE DICIEMBRE DE 2016 Y 2015

(Cifras expresadas en bolivianos)

NOTA 8 - COMPOSICION DE LOS RUBROS DE LOS ESTADOS FINANCIEROS (Cont.)

g) **Otros activos**

La composición del grupo al 31 de diciembre de 2016 y 2015, es la siguiente:

	2016	2015
Papelería útiles y material de servicios	1.075.182	1.096.128
Cargos diferidos	3.205.375	3.644.689
Fallas de caja	51.673	33.688
Operaciones por liquidar	153.490	37.409
Partidas pendientes por tarjetas de créditos	25.961.106	7.886.918
Activos intangibles - programas y aplicaciones informáticas	8.669.162	11.932.691
Total	39.115.988	24.631.523

La amortización de cargos diferidos y activos intangibles cargada a resultados al 31 de diciembre de 2016 y 2015. fue de Bs6.936.191 y Bs6.829.303, respectivamente.

h) **Fideicomisos constituidos**

Al 31 de diciembre de 2016 y 2015, el Banco no tiene fideicomisos constituidos en ninguna entidad.

i) **Obligaciones con el público**

La composición del grupo al 31 de diciembre de 2016, 2015 y 2014, es la siguiente:

	2016	2015	2014
Obligaciones con el público a la vista	1.950.325.501	2.074.003.567	2.028.891.680
Obligaciones con el público en caja de ahorros	1.908.850.193	1.783.557.104	1.775.447.932
Obligaciones con el público a plazo	12.281.938	1.318.754.975	1.534.510.429
Obligaciones con el público restringidas	228.680.741	129.468.884	145.410.786
Obligaciones con el público con anotación en cuenta	3.212.169.505	1.625.518.923	638.853.923
Cargos financieros devengados por pagar	264.606.623	186.373.047	137.148.656
Total	7.576.914.501	7.117.676.500	6.260.263.406

j) **Obligaciones con instituciones fiscales**

Al 31 de diciembre de 2016 y 2015, el Banco no tiene obligaciones con instituciones fiscales.

BANCO GANADERO S.A.

NOTAS A LOS ESTADOS FINANCIEROS AL 31 DE DICIEMBRE DE 2016 Y 2015

(Cifras expresadas en bolivianos)

NOTA 8 - COMPOSICION DE LOS RUBROS DE LOS ESTADOS FINANCIEROS (Cont.)

k) Obligaciones con bancos y entidades de financiamiento

La composición del grupo al 31 de diciembre de 2016 y 2015, es la siguiente:

	2016	2015
Obligaciones Bancos y Entidades Financieras a la vista		
Obligaciones Bancos y Entidades Financieras a la vista	65.599.830	99.922.724
Sub-total	65.599.830	99.922.724
Obligaciones con otras entidades financieras		
Obligaciones con entidades financieras de segundo piso	150.977.318	110.266.236
Obligaciones a plazo con entidades financieras del país	283.967.727	161.635.491
Financiamiento de entidades del exterior a plazo	507.916.595	265.159.644
Cargos financieros devengados por pagar	9.290.933	2.882.721
Sub-total	952.152.573	539.944.092
Total	1.017.752.403	639.866.816

La composición de las líneas de credito obtenidas y saldos no utilizadas al 31 de diciembre de 2016 y 2015. es la siguiente:

	2016	2015
Líneas de crédito obtenidas con el Banco Central de Bolivia	45.962.000	45.962.000
Saldos no utilizados con el Banco Central de Bolivia	45.962.000	44.520.625
Líneas de crédito obtenidas con otras entidades del exterior	151.606.000	151.606.000
Saldos no utilizadas con otras entidades del exterior	122.829.224	117.181.747

BANCO GANADERO S.A.

NOTAS A LOS ESTADOS FINANCIEROS AL 31 DE DICIEMBRE DE 2016 Y 2015

(Cifras expresadas en bolivianos)

NOTA 8 - COMPOSICION DE LOS RUBROS DE LOS ESTADOS FINANCIEROS (Cont.)

l) **Otras cuentas por pagar**

La composición del grupo al 31 de diciembre de 2016 y 2015, es la siguiente:

	2016	2015
Por intermediación financiera	18.975.668	16.591.937
Diversas		
Cheques de gerencia	15.321.440	20.634.549
Retenciones por orden de autoridades públicas	1.500	5.400
Acreedores fiscales por retenciones a terceros	2.702.424	2.463.705
Acreedores fiscales por impuestos a cargo de la entidad	80.711.988	44.983.926
Acreedores por cargas sociales retenidas a terceros	1.056.915	8.572
Acreedores por cargas sociales a cargo de la entidad	267.372	-
Comisiones por pagar	-	480
Dividendos por pagar	2.136	-
Acreedores por compras de bienes y servicios	2.211.500	3.251.131
Ingresos diferidos	5.892.035	6.470.958
Acreedores varios	229.346	153.049
Otras cuentas por pagar administración	211.101	
Acreedores por tarjetas de crédito	2.196.638	126.805
Cuentas por pagar Brinks	686	976
Cajas de ahorro liquidadas con saldo	55	1.119
Acreedores cajas de seguridad	160	-
Depósitos en garantía entidades financieras	686	-
Saldo 3e ciclo ACH	47.137.451	-
Otras cuentas por pagar COMEX	253.582	160.983
Depósitos entregados en garantías	7.820	7.820
Sub-total	177.180.503	94.861.410
Provisiones		
Beneficios sociales	16.913.174	14.678.309
Impuesto a la propiedad de bienes inmuebles	1.258.820	972.121
Provisión para otros impuestos	319.182	355.776
Otras provisiones (*)	11.350.013	10.691.098
Sub-total	29.841.189	26.697.304
Partidas pendientes de imputación		
Remesas en tránsito	68	-
Fallas de caja	7.476	10.450
Comisión retenidas tarjetas Mastercard	862	1.170
Comisión retenidas tarjeta Visa	13.002	7.071
Comisión retenida tarjeta Propietarias	132	6
Operaciones por liquidar cheques ajenos caja	7.672.606	-
Consumos por liquidar Electrón	1.184.393	841.650
Consumo por liquidar tarjetas de crédito	205.551	53.658
Pagos tarjetas de crédito Visa	10.242.359	6.342.621
Operaciones por liquidar cuentas vista internas	1.207.912	1.187.484
Diferencia en cámara de compensación	-	773
Operaciones por liquidar debito genérico	-	602
Operaciones por liquidar cheques ajenos caja Moneda Extranjera	4.212.167	-
Operaciones por liquidar cuentas vista – administración	6.988	7.488
Sub-total	24.753.516	8.452.973
Total	231.775.208	130.011.687

BANCO GANADERO S.A.

NOTAS A LOS ESTADOS FINANCIEROS AL 31 DE DICIEMBRE DE 2016 Y 2015

(Cifras expresadas en bolivianos)

NOTA 8 - COMPOSICION DE LOS RUBROS DE LOS ESTADOS FINANCIEROS (Cont.)

l) **Otras cuentas por pagar** (Cont.)

(*) Se encuentra compuesta principalmente por provisiones para el fondo de restructuración, para el pago de aportes semestrales y por compra de bienes y servicios.

m) **Previsiones**

La composición del grupo al 31 de diciembre de 2016 y 2015, es la siguiente:

	2016	2015
Previsión para activos contingentes	6.076.759	10.564.935
Previsión genérica voluntaria cíclica	42.503.564	38.881.846
Previsión genérica cíclica	42.503.564	38.881.846
Otras previsiones	3.960.148	2.523.938
Total	95.044.035	90.852.565

n) **Valores en circulación**

Al 31 de diciembre de 2016 y 2015. el Banco no tiene valores de deuda (no subordinados) en circulación.

o) **Obligaciones subordinadas**

La composición del grupo al 31 de diciembre de 2016 y 2015, es la siguiente:

	2016	2015
Bonos subordinados	210.000.000	145.679.863
Cargos financieros devengados por pagar	2.686.288	2.455.086
Total	212.686.288	148.134.949

o.1) En fecha 27 de septiembre 2013, mediante Resolución 635/2013, la Autoridad de Supervisión del Sistema Financiero - ASFI autorizó la oferta pública y la inscripción en el Mercado de Valores, de la emisión denominada "Bonos Subordinados Banco Ganadero II" por un monto de Bs70.000.000.

Valor nominal de cada Bono Subordinado, monto, tasa de interés y pago de intereses:	El valor nominal de los bonos es Bs10.000, El monto de la emisión Banco Ganadero II es de Bs70.000.000, la tasa de interés es 5,50%, los intereses se pagarán cada 180 días y el pago a capital se efectuará al vencimiento de la emisión.
Fecha de la emisión:	30 de septiembre de 2013.
Fecha de vencimiento de la emisión	24 de agosto de 2020.

o.2) En fecha 22 de septiembre 2014, mediante Resolución 672/2014, la Autoridad de Supervisión del Sistema Financiero (ASFI) autorizó la oferta pública y la inscripción en el Mercado de Valores, de la emisión denominada

"Bonos Subordinados Banco Ganadero III" por un monto de Bs35.000.000.

BANCO GANADERO S.A.

NOTAS A LOS ESTADOS FINANCIEROS AL 31 DE DICIEMBRE DE 2016 Y 2015

(Cifras expresadas en bolivianos)

NOTA 8 - COMPOSICION DE LOS RUBROS DE LOS ESTADOS FINANCIEROS (Cont.)

o) **Obligaciones subordinadas** (Cont.)

Valor nominal de cada Bono Subordinado, monto, tasa de interés y pago de intereses:	El valor nominal de los bonos es Bs10.000. El monto de la emisión Banco Ganadero III es de Bs35.000.000, la tasa de interés es 7,50%, los intereses se pagarán cada 180 días y el pago a capital se efectuará al vencimiento de la emisión.
Fecha de la emisión:	25 de septiembre de 2014.
Fecha de vencimiento de la emisión:	19 de agosto de 2021.

o.3) En fecha 24 de septiembre 2015, mediante Resolución 756/2015, la Autoridad de Supervisión del Sistema Financiero (ASFI) autorizó la oferta pública y la inscripción en el Mercado de Valores, de la emisión denominada "Bonos Subordinados Banco Ganadero IV" por un monto de Bs35.000.000.

Valor nominal de cada Bono Subordinado, monto, tasa de interés y pago de intereses:	El valor nominal de los bonos es Bs10.000. El monto de la emisión Banco Ganadero IV es de Bs35.000.000, la tasa de interés es 6%, los intereses se pagarán cada 180 días y el pago a capital será pagado: 10% en los cupones N° 5, 6, 7, 8, 9, 10, 11, 12, 13 y 14,
Fecha de la emisión:	25 de septiembre de 2015.
Fecha de vencimiento de la emisión:	19 de agosto de 2022.

o.4) En fecha 19 de diciembre 2016, mediante Resolución 1200/2016, la Autoridad de Supervisión del Sistema Financiero (ASFI) autorizó la oferta pública y la inscripción en el Mercado de Valores, de la emisión denominada "Bonos Subordinados Banco Ganadero V" por un monto de Bs70.000.000.

Valor nominal de cada Bono Subordinado, monto, tasa de interés y pago de intereses:	El valor nominal de los bonos es Bs10.000. El monto de la emisión Banco Ganadero V es de Bs70.000.000. la tasa de interés es 5,90%, los intereses se pagarán cada 180 días y el pago a capital se efectuará el 4% en los cupones N° 7, 8, 9 10, 11, 12, 13, 14, 15, 16, 17, 18, 19, 20, 21, 22, 23, 24, 25, 26, 27, 28, 29 y el 8% en el cupón 30.
Fecha de la emisión:	20 de diciembre de 2016.
Fecha de vencimiento de la emisión:	3 de octubre de 2031.

BANCO GANADERO S.A.

NOTAS A LOS ESTADOS FINANCIEROS AL 31 DE DICIEMBRE DE 2016 Y 2015

(Cifras expresadas en bolivianos)

NOTA 8 - COMPOSICION DE LOS RUBROS DE LOS ESTADOS FINANCIEROS (Cont,)

p) **Obligaciones con empresas con participación estatal**

La composición del grupo al 31 de diciembre de 2016 y 2015, es la siguiente:

	2016	2015
Obligaciones con empresas con participación estatal - Cuentas corrientes	32.318.974	91.718.235
Obligaciones con empresas con participación estatal - Caja de ahorros	55.546.319	6.501.954
Obligaciones con empresas con participación estatal a plazo	-	1.034.941
Obligaciones con empresas con participación estatal con anotación en cuenta	100.987.500	119.788.408
Cargos devengados por obligaciones con empresas con participación estatal	418.634	574.197
Total	189.271.427	219.617.735

q) **Ingresos y gastos financieros**

La composición de los ingresos y gastos financieros al 31 de diciembre de 2016 y 2015, es la siguiente:

q.1) Ingresos financieros

	2016	2015
Disponibilidades	900.191	3.036.104
Inversiones temporarias	13.456.056	24.443.638
Cartera vigente	439.789.286	370.106.895
Cartera vencida	17.997.987	11.076.409
Cartera en ejecución	3.462.530	3.159.197
Inversiones permanentes	535.602	20.774
Comisión cartera contingente	13.748.004	15.827.748
Total	489.889.656	427.670.765

q.2) Gastos financieros

	2016	2015
Obligaciones con el público	119.240.438	111.935.257
Obligaciones con bancos y entidades financieras	24.946.122	10.130.945
Obligaciones subordinadas	9.095.334	4.793.707
Obligaciones con empresas con participación estatal	2.764.160	2.307.013
Total	156.046.054	129.166.922

Las tasas promedio al 31 de diciembre de 2016 y 2015 son: tasa activa del 6,04% (2015: 5,49%) y tasa pasiva del 1,78% (2015: 1,61%).

BANCO GANADERO S.A.

NOTAS A LOS ESTADOS FINANCIEROS AL 31 DE DICIEMBRE DE 2016 Y 2015

(Cifras expresadas en bolivianos)

NOTA 8 - COMPOSICION DE LOS RUBROS DE LOS ESTADOS FINANCIEROS (Cont.)

r) **Recuperaciones de activos financieros**

Las recuperaciones de activos financieros al 31 de diciembre de 2016 y 2015, se componen de la siguiente forma:

	2016	2015
Por recuperaciones de capital	192.427	1.466.623
Por recuperaciones de intereses	14.314	389.118
Por recuperaciones de otros conceptos	146.313	64.551
Disminución de previsión específica para incobrabilidad de cartera	18.768.327	8.778.458
Disminución de previsión genérica para incobrabilidad de cartera	20.957.300	2.606.800
Disminución previsión para otras cuentas por cobrar	165.287	1.825.348
Disminución previsión para activos contingentes	5.672.693	465.248
Disminución previsión genérica cíclica	1.854.085	-
Disminución previsión para inversiones temporarias	29.684	24.422
Disminución previsión para disponibilidades	136.217	-
Disminución de previsión para partidas pendientes de imputación	2.743	62.068
Total	47.939.390	15.682.636

s) **Cargos por incobrabilidad y desvalorización de activos financieros**

La composición del grupo al 31 de diciembre de 2016 y 2015, es la siguiente:

	2016	2015
Cargos por previsión específica para cartera incobrable	43.735.098	8.983.728
Cargos por previsión genérica para incobrabilidad de cartera	20.957.300	2.606.800
Cargos por previsión para otras cuentas por cobrar	908.682	5.187.268
Cargo por previsión para activos contingentes	1.184.100	4.954.317
Cargos por previsión genérica cíclica	9.097.472	7.836.858
Pérdidas por inversiones temporarias	561.994	145.974
Castigo de productos financieros	864.282	-
Pérdidas por disponibilidades	300.742	-
Perdidas por partidas pendientes de imputación	-	34.102
Total	77.609.670	29.749.047

t) **Otros ingresos y gastos operativos**

La composición del grupo al 31 de diciembre de 2016 y 2015, es la siguiente:

t.1) Otros ingresos operativos

	2016	2015
Comisiones por servicios	182.551.598	141.521.766
Operaciones de cambio y arbitraje	127.997.112	49.211.133
Ingresos por bienes realizables	21.826.128	6.875.053
Ingresos por inversiones permanentes	699.447	331.920
Ingresos operativos diversos	11.504.364	10.978.224
Total	344.578.649	208.918.096

BANCO GANADERO S.A.

NOTAS A LOS ESTADOS FINANCIEROS AL 31 DE DICIEMBRE DE 2016 Y 2015

(Cifras expresadas en bolivianos)

NOTA 8 - COMPOSICION DE LOS RUBROS DE LOS ESTADOS FINANCIEROS (Cont.)

t.2) Otros gastos operativos

	2016	2015
Comisiones por servicios	43.913.314	44.553.981
Costo de bienes realizables	17.727.413	25.429.688
Gastos operativos	148.654.946	41.567.256
Total	210.295.673	111.550.925

u) Ingresos y gastos extraordinarios y de gestiones anteriores

u.1) Ingresos y gastos extraordinarios

Al 31 de diciembre de 2016 y 2015, el Banco no tiene registrados ingresos y gastos extraordinarios.

u.2) Ingresos y gastos de gestiones anteriores

La composición del grupo de ingresos de gestiones anteriores al 31 de diciembre de 2016 y 2015, es la siguiente:

	2016	2015
Ingresos		
Disminución provisión para IUE	2.006.794	
Disminución provisión para IUE Adicional 12,5% Ley 2011	1.003.397	-
Total ingresos	3.010.191	-

La composición del grupo de gastos de gestiones anteriores al 31 de diciembre de 2016 y 2015, es la siguiente:

	2016	2015
Gastos		
IUE Gestiones anteriores	2.169.313	-
IUE adicional gestiones anteriores	1.084.657	-
Total gastos	3.253.970	-

v) Gastos de administración

La composición del grupo al 31 de diciembre de 2016 y 2015, es la siguiente:

	2016	2015
Gastos de personal	127.320.309	126.185.644
Servicios contratados	21.884.697	21.043.785
Seguros	2.570.996	2.740.313
Comunicaciones y traslados	8.067.452	9.642.452
Impuestos	3.053.768	12.264.055
Mantenimiento y reparaciones	5.995.610	6.604.924
Depreciación y desvalorización de bienes de uso	8.636.743	9.283.615
Amortización de cargos diferidos	6.936.191	6.829.303
Otros gastos de administración (*)	77.870.098	73.432.758
Total	262.335.864	268.026.849

BANCO GANADERO S.A.

NOTAS A LOS ESTADOS FINANCIEROS AL 31 DE DICIEMBRE DE 2016 Y 2015

(Cifras expresadas en bolivianos)

NOTA 8 - COMPOSICION DE LOS RUBROS DE LOS ESTADOS FINANCIEROS (Cont.)

(*) Corresponde principalmente a gastos de propaganda y publicidad, gastos de representación, alquileres, papelería, útiles y materiales, gastos notariales y judiciales, aportes a la ASFI, aportes a otras entidades y al Fondo de Restructuración Financiera.

w) Cuentas contingentes

La composición del grupo al 31 de diciembre de 2016 y 2015, es la siguiente:

	2016	2015
Cartas de crédito emitidas vista	38.313.986	16.496.236
Cartas de crédito emitidas diferidas	482.368	-
Cartas de crédito con prepagos	4.657.940	-
Cartas de crédito stand by	7.889.000	29.841.000
Boletas de garantía no contragarantizadas	240.980.939	343.392.137
Garantías a primer requerimiento	76.255.260	87.261.927
Líneas de crédito comprometidas	112.657.591	99.722.993
Total	481.237.084	576.714.293

x) Cuentas de orden

La composición del grupo al 31 de diciembre de 2016 y 2015, es la siguiente:

	2016	2015
Valores y bienes recibidos en custodia	18.425.666	39.971.835
Valores en cobranza	62.108.260	66.264.808
Garantías recibidas	12.838.245.220	11.352.949.684
Cuentas de registro	4.647.158.112	4.008.990.891
Cuentas deudoras de los fideicomiso	51.982.965	18.733.104
Total	17.617.920.223	15.486.910.322

y) Fideicomisos

El Banco administra actualmente dos fondos de garantía:

El Fondo de Garantía de Créditos de Vivienda de Interés Social – FOGAVISP. creado mediante Decreto Supremo N° 2137 del 9 de octubre de 2014, con el aporte del 6% de las utilidades netas del Banco correspondiente a la gestión 2014.

BANCO GANADERO S.A.

NOTAS A LOS ESTADOS FINANCIEROS AL 31 DE DICIEMBRE DE 2016 Y 2015

(Cifras expresadas en bolivianos)

NOTA 9 - PATRIMONIO

En el estado de cambios en el patrimonio neto. se expone los movimientos que tuvieron las cuentas patrimoniales. durante los ejercicios terminados al 31 de diciembre de 2016 y 2015.

La composición del grupo al 31 de diciembre de 2016 y 2015 y, es la siguiente:

	2016	2015
Capital pagado	444.867.000	393.588.000
Primas de emisión	513	10.719.513
Aportes irrevocables pendientes de capitalización	13	5.680.013
Reserva legal	51.887.612	44.546.233
Otras reservas no atribuibles	6.221.792	6.221.791
Utilidades acumuladas	20.193.791	10.568.792
Utilidad del período o gestión	99.610.175	73.407.379
Total	622.780.896	544.731.721

a) Capital Autorizado

La Junta Extraordinaria de Accionistas celebrada en fecha 19 de enero de 2015, aprobó el aumento de Capital Autorizado hasta el monto de Bs600.000.000. Este aumento fue aprobado por la Autoridad de Supervisión del Sistema Financiero, mediante Resolución ASFI Nº 201/2015, de fecha 27 de marzo de 2015.

Asímismo, la Junta Extraordinaria de Accionistas celebrada en fecha 18 de enero de 2016, aprobó el aumento de Capital Autorizado hasta el monto de Bs800.000.000. Este aumento fue aprobado por la Autoridad de Supervisión del Sistema Financiero, mediante carta ASFI/DSR I/R-43688/2016 de fecha 15 de marzo de 2016.

b) Capital Pagado

Mediante Resolución ASFI Nº 201/2015, emitida por la Autoridad de Supervisión del Sistema Financiero (ASFI) en fecha 27 de marzo de 2015, se aprueba el aumento de capital pagado mediante la capitalización de parte de las utilidades de la Gestión 2014, por un monto de Bs24.792.000 y la capitalización de la cuenta aportes irrevocables pendientes de capitalización por un monto total de Bs11.396.500. consecuentemente, el capital pagado al 30 de junio de 2015 asciende a la suma de Bs343.542.000, dividido en 3.435.420 acciones, cada una con un valor nominal de Bs100.

Mediante Resolución ASFI N° 601/2015, emitida por la Autoridad de Supervisión del Sistema Financiero (ASFI) en fecha 3 de agosto de 2015, se aprueba el aumento de capital pagado mediante la capitalización de la cuenta aportes irrevocables pendientes de capitalización por un monto total de Bs12.530.000. consecuentemente, el capital pagado asciende a la suma de Bs356.072.000, dividido en 3.560.720 acciones, cada una con un valor nominal de Bs100.

Mediante Resolución ASFI N° 727/2015, emitida por la Autoridad de Supervisión del Sistema Financiero (ASFI) en fecha 11 de septiembre de 2015, se aprueba el aumento de capital pagado mediante la capitalización parcial de las utilidades de la gestión 2014 que estaban destinadas al reemplazo de la emisión de bonos subordinados del Banco Ganadero S.A. por un importe de Bs5.716.000, consecuentemente, el capital pagado asciende a la suma de Bs361.788.000, dividido en 3.617.880 acciones, cada una con un valor nominal de Bs100.

ANEXO IV
ESTADOS FINANCIEROS AL
31 DE DICIEMBRE DE 2017.

EY
Building a better working world

Ernst & Young Ltda.
Barrio Equipetrol
Zona Nor-Oeste. Calle "F" Este Final
Edif. Aquarius 7. Piso 2
Santa Cruz - Bolivia

Tel. 591-3-3429230
Fax: 591-3-3415133
ey.com

INFORME DEL AUDITOR INDEPENDIENTE

A los señores
Presidente y Directores de
Banco Ganadero S.A.

Opinión

Hemos auditado los estados financieros adjuntos de Banco Ganadero S.A., que incluyen el Estado de Situación Patrimonial al 31 de diciembre de 2017 y los correspondientes estados de ganancias y pérdidas, de cambios en el patrimonio neto y de flujo de efectivo por el ejercicio terminado en esa fecha, así como las notas explicativas de los estados financieros que incluyen un resumen de políticas contables significativas.

En nuestra opinión, los estados financieros que se acompañan presentan razonablemente, en todos sus aspectos significativos, la situación patrimonial y financiera de Banco Ganadero S.A. al 31 de diciembre de 2017, los resultados de sus operaciones y los flujos de efectivo por el ejercicio terminado en esa fecha, de acuerdo con normas contables emitidas por la Autoridad de Supervisión del Sistema Financiero (ASFI) para entidades financieras en Bolivia.

Fundamento de la opinión

Hemos llevado a cabo nuestra auditoría de conformidad con Normas de Auditoría Generalmente Aceptadas en Bolivia y con el reglamento para la realización de auditorías externas emitidas por la Autoridad de Supervisión del Sistema Financiero. Nuestra responsabilidad de acuerdo con dichas normas se describe más adelante en la sección Responsabilidades del auditor en relación con la auditoría de los estados financieros de este informe. Somos independientes de la Sociedad de conformidad con los requerimientos de ética que son aplicables a nuestra auditoría de los estados financieros en Bolivia y hemos cumplido con nuestras responsabilidades de ética de conformidad con esos requerimientos. Consideramos que la evidencia de auditoría que hemos obtenido proporciona una base suficiente y adecuada para emitir nuestra opinión.

Párrafo de énfasis - Bases de contabilidad y restricción de la distribución y el uso

Llamamos la atención sobre la Nota 2 a los estados financieros, en la que se describen las bases contables utilizadas. Los estados financieros han sido preparados para que la Sociedad cumpla con la Ley de Servicios Financieros y la normas regulatorias emitidas por la Autoridad de Supervisión del Sistema Financiero. En consecuencia, los estados financieros pueden no ser apropiados para otra finalidad. Nuestra opinión no está modificada en relación con este aspecto.

Responsabilidades de la Gerencia y la Dirección en relación con los estados financieros

La Gerencia de la Sociedad es responsable de la preparación y presentación razonable de los estados financieros de acuerdo con las normas contables emitidas por la Autoridad de Supervisión del Sistema Financiero (ASFI) para entidades financieras en Bolivia, así como del control interno que la Gerencia considera necesario para permitir la preparación de estados financieros que estén libres de errores materiales, ya sea debido a fraude o error.

EY
Building a better working world

En la preparación de los estados financieros, la Gerencia es responsable de evaluar la capacidad de la Sociedad para continuar como empresa en marcha, exponiendo, según corresponda, aspectos relacionados con empresa en marcha y utilizando el principio contable de empresa en marcha, excepto si la administración tiene la intención de liquidar la Sociedad o de cesar sus operaciones, o bien no exista otra alternativa realista.

La Dirección de la Sociedad, es responsable de supervisar el proceso de reporte de la información financiera de la Sociedad.

Responsabilidades del auditor en relación con la auditoría de los estados financieros

Nuestros objetivos son obtener una seguridad razonable de que los estados financieros en su conjunto están libres de errores materiales, ya sea debido a fraude o error, y emitir un informe de auditoría que contiene nuestra opinión. Seguridad razonable es un alto grado de seguridad pero no es una garantía de que una auditoría realizada de conformidad con Normas de Auditoria Generalmente Aceptadas en Bolivia vaya a detectar en todos los casos un error material cuando exista. Los errores pueden deberse a fraude o error y se consideran materiales si, individualmente o de forma agregada, pueden influenciar las decisiones económicas que los usuarios toman basándose en los estados financieros.

Como parte de una auditoría realizada de conformidad con Normas de Auditoria Generalmente Aceptadas en Bolivia, aplicamos nuestro juicio profesional y mantenemos una actitud de escepticismo profesional durante toda la auditoría. Nosotros también:

- Identificamos y evaluamos los riesgos de errores materiales en los estados financieros, ya sea debido a fraude o error, diseñamos y aplicamos procedimientos de auditoría para responder a dichos riesgos y obtenemos evidencia de auditoría suficiente y adecuada para proporcionar una base para nuestra opinión. El riesgo de no detectar un error material debido a fraude es más elevado que en el caso de un error material debido a error, ya que el fraude puede implicar colusión, falsificación, omisiones deliberadas, manifestaciones intencionadamente erróneas o la elusión del control interno. Obtenemos un entendimiento del control interno relevante para la auditoría con el fin de diseñar procedimientos de auditoría que sean adecuados en función de las circunstancias y no con la finalidad de expresar una opinión sobre la eficacia del control interno.

- Evaluamos la idoneidad de las políticas contables aplicadas y la razonabilidad de las estimaciones contables y las revelaciones relacionadas, efectuadas por la Gerencia.

- Concluimos sobre la idoneidad del uso, por parte de la Gerencia, del principio contable de empresa en marcha y, basándonos en la evidencia de auditoría obtenida, concluimos sobre si existe o no una incertidumbre material relacionada con hechos o con condiciones que pueden generar dudas significativas sobre la capacidad de la Sociedad para continuar como empresa en marcha. Si concluimos que existe una incertidumbre material, se requiere que llamemos la atención en nuestro informe de auditoría sobre la correspondiente información revelada en los estados financieros o, si dichas revelaciones no son adecuadas, que expresemos una opinión modificada. Nuestras conclusiones se basan en la evidencia de auditoría obtenida hasta la fecha de nuestro informe de auditoría. Sin embargo, hechos o condiciones futuros podrían ocasionar que la entidad deje de ser considerada una empresa en marcha.

EY
Building a better working world

- Evaluamos la presentación, la estructura y el contenido de los estados financieros, incluyendo las revelaciones y si los estados financieros representan las transacciones y eventos subyacentes, de manera que se encuentren razonablemente expuestos.

Comunicamos a la Dirección entre otros asuntos, el alcance y la oportunidad de la auditoria, así como los hallazgos significativos, incluyendo cualquier deficiencia significativa del control interno que identificamos en el transcurso de la auditoría.

Proporcionamos también a la Dirección una declaración de que hemos cumplido con los requisitos éticos pertinentes con respecto a la independencia y comunicamos, de ser aplicable, todas las relaciones y otros asuntos que razonablemente puedan afectar nuestra independencia y cuando fuera necesario las salvaguardas relacionadas.

De los aspectos comunicados a la Dirección, determinamos aquellos aspectos que fueron de mayor relevancia en la auditoria de los estados financieros del ejercicio y que consecuentemente son los asuntos clave de auditoria. Describimos estos asuntos en nuestro informe de auditoría, a menos que la ley o la regulación excluyan su exposición pública o cuando, en circunstancias extremadamente raras, determinamos que un asunto no debe comunicarse en nuestro informe debido a que se estima razonablemente que las consecuencias negativas de hacerlo así superan los beneficios del interés público de su comunicación.

Otros aspectos - cifras comparativas

Los estados financieros al 31 de diciembre de 2016, fueron auditados por otros auditores, cuyo informe de fecha 25 de enero de 2017 muestra una opinión sin salvedades.

Santa Cruz de la Sierra, 10 de enero de 2018

ERNST & YOUNG LTDA.
Firma miembro de Ernst & Young Global

Lic. Aud. David Arata G.
Socio
MAT. PROF. Nº CAUB-1836
MAT. PROF. Nº CAUSC-721

BANCO GANADERO S.A.

ESTADO DE SITUACION PATRIMONIAL
AL 31 DE DICIEMBRE DE 2017 Y 2016
(Cifras expresadas en bolivianos)

	Notas	2017		2016	
ACTIVO					
Disponibilidades	8.a		1.294.486.364		1.446.579.617
Inversiones temporarias	8.c.1		1.626.790.989		1.331.980.783
Cartera			7.784.432.036		6.837.839.590
Cartera vigente	8.b	7.613.477.952		6.652.530.735	
Cartera vencida	8.b	17.986.171		13.675.807	
Cartera en ejecución	8.b	77.621.577		69.216.539	
Cartera reprogramada o reestructurada vigente	8.b	117.471.349		132.432.327	
Cartera reprogramada o reestructurada vencida	8.b	129.342		1.352.487	
Cartera reprogramada o reestructurada en ejecución	8.b	18.796.602		17.452.444	
Productos devengados por cobrar	8.b	68.545.559		57.526.526	
Previsión para cartera incobrable	8.b	(129.596.516)		(106.347.275)	
Otras cuentas por cobrar	8.d		74.804.708		56.742.094
Bienes realizables	8.e		10.778.057		7.524.687
Inversiones permanentes	8.c.2		204.045.794		34.083.052
Bienes de uso	8.f		222.388.055		192.358.947
Otros activos	8.g		30.742.162		39.116.988
TOTAL DEL ACTIVO			11.248.466.165		9.946.224.758
PASIVO					
Obligaciones con el público	8.i		8.695.001.113		7.576.914.501
Obligaciones con instituciones fiscales	8.j		-		-
Obligaciones con bancos y entidades de financiamiento	8.k		1.123.556.802		1.017.752.403
Otras cuentas por pagar	8.l		230.682.662		231.775.209
Previsiones	8.m		100.884.016		95.044.036
Obligaciones subordinadas	8.o		212.845.986		212.686.288
Obligaciones con empresas con participación estatal	8.p		192.053.428		189.271.427
TOTAL DEL PASIVO			10.555.024.007		9.323.443.864
PATRIMONIO	9				
Capital pagado			489.467.000		444.867.000
Aportes no capitalizados			526		526
Reservas			68.072.967		58.109.403
Resultados acumulados			135.903.665		119.803.965
TOTAL DEL PATRIMONIO			693.444.158		622.780.894
TOTAL DEL PASIVO Y PATRIMONIO			11.248.466.165		9.946.224.758
CUENTAS CONTINGENTES	8.w		447.788.217		481.237.084
CUENTAS DE ORDEN	8.x		18.927.260.484		17.617.920.223

Las notas 1 a 13 que se acompañan, son parte integrante de estos estados financieros.

Fernando Monasterio
Presidente del Directorio

Ronald Gutiérrez
Gerente General

Wilfredo Chacón
Gerente de Medios

Ronny Suárez
Síndico

BANCO GANADERO S.A.

ESTADO DE GANANCIAS Y PERDIDAS
POR LOS EJERCICIOS TERMINADOS EL 31 DE DICIEMBRE DE 2017 Y 2016
(Cifras expresadas en bolivianos)

	Notas	2017	2016
Ingresos financieros	8.q.1	560.165.510	489.889.656
Gastos financieros	8.q.2	(195.428.485)	(156.046.054)
Resultado financiero bruto		**364.737.025**	**333.843.602**
Otros ingresos operativos	8.t.1	422.846.433	344.578.649
Otros gastos operativos	8.t.2	(285.745.359)	(210.295.673)
Resultado de operación bruto		**501.838.099**	**468.126.578**
Recuperación de activos financieros	8.r	18.687.082	47.939.390
Cargos por incobrabilidad y desvalorización de activos financieros	8.s	(63.074.101)	(77.609.670)
Resultado de operación después de incobrables		**457.451.080**	**438.456.298**
Gastos de administración	8.v	(272.453.344)	(262.335.864)
Resultado de operación neto		**184.997.736**	**176.120.434**
Ajuste por diferencias de cambio y mantenimiento de valor		31.160	(314.869)
Resultado después de ajuste por diferencia de cambio y mantenimiento de valor		**185.028.896**	**175.805.565**
Ingresos extraordinarios	8.u.1	1.810	-
Gastos extraordinarios	8.u.1	-	-
Resultado neto del ejercicio antes de ajustes de gestiones anteriores		**185.030.706**	**175.805.565**
Ingresos de gestiones anteriores	8.u.2	-	3.010.191
Gastos de gestiones anteriores	8.u.2	-	(3.253.970)
Resultado antes de impuestos y ajuste contable por efecto de la inflación		**185.030.706**	**175.561.786**
Ajuste contable por efecto de la inflación		-	-
Resultado antes de impuestos		**185.030.706**	**175.561.786**
Impuesto sobre las utilidades de las Empresas (IUE)		(81.220.832)	(75.951.611)
Resultado neto del ejercicio		**103.809.874**	**99.610.175**

Las notas 1 a 13 que se acompañan, son parte integrante de estos estados financieros.

Fernando Monasterio
Presidente del Directorio

Ronald Gutiérrez
Gerente General

Wilfredo Chacón
Gerente de Medios

Ronny Suárez
Síndico

BANCO GANADERO S.A.

ESTADO DE CAMBIOS EN EL PATRIMONIO NETO
POR LOS EJERCICIOS TERMINADOS EL 31 DE DICIEMBRE DE 2017 Y 2016
(Cifras expresadas en bolivianos)

	Capital social	Aportes no capitalizados	Reservas	Resultados acumulados	Total
Saldos al 31 de diciembre de 2015	393.588.000	16.399.526	50.768.023	83.976.170	544.731.719
Aportes irrevocables pendientes de capitalizacion disp. Junta ordinaria de accionistas del 18/01/2016		34.880.000		(34.880.000)	-
Reserva legal sobre Utilidad/2015			7.341.360	(7.341.360)	-
Distribución de dividendos sobre utilidad/2015, dispuesta por Junta ordinaria de accionistas del 18/01/2016				(17.156.000)	(17.156.000)
Capitalizacion aporte irrevocable pendiente de capitalizacion disp. Junta extraordinaria de accionistas del 18/01/2016	5.680.000	(5.680.000)			-
Capitalizacion aporte irrevocable pendiente de capitalizacion disp. Junta ordinaria de accionistas del 18/01/2016	5.680.000	(5.680.000)			-
Capitalizacion prima de emision aporte CII, disp. Junta extraordinaria de accionistas del 18/01/2016	10.719.000	(10.719.000)			-
Capitalizacion utilidades gestion 2015 disp. Junta ordinaria de accionistas del 18/01/2016	29.200.000	(29.200.000)			-
Apertura de capital fiduciario FOGACP - BCA sc DS 2614- 02.12.15				(4.406.000)	(4.406.000)
Resultado neto del ejercicio				99.610.175	99.610.175
Saldos al 31 de Diciembre de 2016	444.867.000	526	58.109.403	119.803.565	622.780.894
Reserva legal sobre Utilidad/2016			9.963.564	(9.963.564)	-
Distribución de dividendos sobre utilidad/2016, dispuesta por Junta ordinaria de accionistas del 25/01/2017				(27.172.000)	(27.172.000)
Aporte 3% utilidades gestión 2016 para constitucion Fondo Capital Semilla, dispuesto por Junta Ordinaria de Accionistas del 25 de enero de 2017, según Resolucion Ministerial 55/2017 del 10 de Febrero de 2017				(2.988.305)	(2.988.305)
Incremento del Capital Fiduciario del Fondo de Garantía de Créditos para Vivienda de Interés Social (FOGAVISP), dispuesto por Junta Ordinaria de Accionistas del 25 de enero de 2017, según Resolucion Ministerial 55/2017 del 10 de Febrero de 2017				(2.988.305)	(2.988.305)
Capitalizacion utilidades gestion 2016 dispuesto en la Junta extraordinaria de accionistas del 25/01/2017, aprobada mediante carta ASFI/DSR I/R-84913/2016 del 9 de mayo de 2017	44.600.000			(44.600.000)	-
Resultado neto del ejercicio				103.809.874	103.809.874
Saldos al 31 de Diciembre de 2017	**489.467.000**	**526**	**68.072.967**	**135.903.665**	**693.444.158**

Las notas 1 a 13 que se acompañan, son parte integrante de estos estados financieros

Fernando Monasterio
Presidente del Directorio

Ronald Gutiérrez
Gerente General

Wilfredo Chacón
Gerente de Medios

Ronny Suárez
Síndico

BANCO GANADERO S.A.

ESTADO DE FLUJO DE EFECTIVO
POR LOS EJERCICIOS TERMINADOS EL 31 DE DICIEMBRE DE 2017 Y 2016
(Cifras expresadas en bolivianos)

	2017	2016
Flujos de fondos en actividades de operación:		
Resultado neto del ejercicio	103.809.874	99.610.175
Partidas que han afectado el resultado neto del ejercicio, que no han generado movimiento de fondos:		
- Productos devengados no cobrados	(75.341.335)	(58.658.400)
- Cargos devengados no pagados	365.171.236	277.002.477
- Productos devengados cobrados en ejercicios anteriores	(949.630)	(1.748.352)
- Previsiones para inversiones temporarias y permanentes	1.004.843	532.310
- Previsiones para incobrables de cartera, cuentas por cobrar y activos contingentes	43.734.048	26.455.380
- Previsiones para desvalorización de bienes realizables	8.129.022	7.706.624
- Previsiones para partidas pendientes de imputación	-	(2.744)
- Provisiones para beneficios sociales	5.977.192	8.064.776
- Provisiones para impuestos	89.182.152	82.289.990
- Depreciaciones y amortizaciones	13.903.717	15.487.510
- Otros	96.647	85.260
Fondos obtenidos en la utilidad del ejercicio	554.717.765	458.835.005
Productos cobrados (cargos pagados) en el ejercicio devengados en ejercicios anteriores:		
- Cartera de préstamos	58.476.155	48.340.193
- Disponibilidades, inversiones temporarias y permanentes	1.131.875	1.541.225
- Obligaciones con el público	(264.606.623)	(186.373.049)
- Obligaciones con bancos y entidades de financiamiento	(9.290.932)	(2.227.711)
- Obligaciones subordinadas	(2.686.288)	(2.455.087)
- Obligaciones con empresas con participación estatal	(418.634)	(574.197)
Incremento (disminución) neto de otros activos y pasivos:		
- Otras cuentas por cobrar -pagos anticipados, diversas	(19.588.941)	8.648.993
- Bienes realizables -vendidos	1.639.421	4.556.565
- Otros activos -partidas pendientes de imputación	6.173.207	(18.205.509)
- Otras cuentas por pagar -diversas y provisiones	(96.165.577)	8.361.942
- Previsiones	(3.116.895)	1.436.209
Flujo neto en actividades de operación - excepto actividades de intermediación	**226.264.533**	**321.884.579**
Flujo de fondos en actividades de intermediación:		
Incremento (disminución) de captaciones y obligaciones por intermediación:		
- Obligaciones con el público:		
- Depósitos a la vista y en cajas de ahorro	428.837.487	1.602.795
- Depósitos a plazo hasta 360 días	198.680.433	(7.297.400)
- Depósitos a plazo por más de 360 días	333.094.797	267.474.945
- Obligaciones con bancos y entidades de financiamiento:		
- A corto plazo	80.535.212	87.354.332
- A mediano y largo plazo	25.668.178	283.468.033
- Otras operaciones de intermediación:		
- Obligaciones con el público restringidas	70.939.910	99.138.907
- Obligaciones con instituciones fiscales	-	-
- Otras cuentas por pagar por intermediación financiera	(3.092.341)	3.045.991
- Obligaciones con empresas con participación Estatal		
- Depósitos a la vista y en cajas de ahorro	(48.363.024)	(10.354.896)
- Depósitos a plazo hasta 360 días	(22.060.313)	(19.835.849)
- Depósitos a plazo por más de 360 días	71.235.360	-
(Incremento) disminución de colocaciones:		
- Créditos colocados en el ejercicio:		
- a corto plazo	(4.975.417.021)	(5.503.689.501)
- a mediano y largo plazo -más de 1 año	(190.759.389)	(2.210.324.836)
- Créditos recuperados en el ejercicio	4.187.334.940	6.659.862.210
Flujo neto en actividades de intermediación	**156.634.229**	**(129.555.269)**
Flujos de fondos en actividades de financiamiento:		
Incremento (disminución) de préstamos:		
- Obligaciones subordinadas	-	64.320.137
Cuentas de los accionistas:		
- Aportes de capital	-	-
- Pago de dividendos	(27.170.000)	(17.156.000)
- Aporte a los Fondos de Garantía	(2.988.305)	(4.405.000)
- Aporte administrado p/BDP	(2.988.305)	-
Flujo neto en actividades de financiamiento	**(33.146.610)**	**42.759.137**

BANCO GANADERO S.A.

ESTADO DE FLUJO DE EFECTIVO
POR LOS EJERCICIOS TERMINADOS EL 31 DE DICIEMBRE DE 2017 Y 2016
(Cifras expresadas en bolivianos)

	2017	2016
Flujos de fondos en actividades de inversión:		
(Incremento) disminución neto en:		
- Inversiones temporarias	(290.622.644)	(98.135.400)
- Inversiones permanentes	(169.490.555)	(21.726.902)
- Bienes de uso	(37.578.177)	(24.719.197)
- Bienes diversos	(151.188)	20.946
- Cargos diferidos	(1.338.721)	(1.410.416)
- Activos intangibles	(2.664.120)	(1.822.932)
Flujo neto en actividades de inversión	**(501.845.405)**	**(147.793.901)**
Incremento (Disminución) de fondos durante el ejercicio	**(152.093.253)**	**87.294.546**
Disponibilidades al inicio del ejercicio	1.446.579.617	1.359.285.071
Disponibilidades al cierre del ejercicio	1.294.486.364	1.446.579.617

Las notas 1 a 19 que se acompañan, son parte integrante de estos estados financieros.

Fernando Monasterio
Presidente del Directorio

Ronald Gutiérrez
Gerente General

Wilfredo Chacón
Gerente de Medios

Ronny Suárez
Síndico

BANCO GANADERO S.A.

NOTAS A LOS ESTADOS FINANCIEROS AL 31 DE DICIEMBRE DE 2017 Y 2016

(Cifras expresadas en bolivianos)

NOTA 1 – ORGANIZACIÓN

a) Organización de la Sociedad

Mediante Resolución de la Superintendencia de Bancos y Entidades Financieras de Bolivia Nº 074/94 del 31 de marzo de 1994, se autorizó el funcionamiento del Banco Ganadero S.A. a partir del 4 de abril de 1994 y mediante la Resolución SB/025/94 del 31 de marzo de 1994, se otorgó el certificado de funcionamiento para efectuar las operaciones financieras permitidas por Ley.

En cumplimiento a lo dispuesto por el Reglamento de Banca Múltiple emitido por la Autoridad de Supervisión del Sistema de Financiero (ASFI) según Resolución ASFI N° 035/2014 de fecha 21 de enero de 2014, modificada por la Resolución ASFI N° 053/2014 de fecha 30 de enero de 2014, y los Artículos 230 y 231 de la Ley de Servicios Financieros, la Junta General Extraordinaria de Accionistas de fecha 25 de febrero de 2014, aprueba que el Banco desarrolle sus operaciones bajo el concepto de Banco Múltiple, Para estos propósitos el Banco ha presentado ante la ASFI todos los requisitos aplicables para el funcionamiento como Banco Múltiple y ha procedido con la adecuación y modificación de los estatutos del Banco.

El Banco tiene su casa matriz en Santa Cruz y cuenta con sucursales en las ciudades de La Paz, Cochabamba, Trinidad, Sucre, Tarija, Oruro y Cobija; agencias en las localidades de Montero, Riberalta, El Alto, Quillacollo, Okinawa, La Bélgica, Minero, Pailón y San Rafael y agencias urbanas en las ciudades de Santa Cruz, La Paz, Cochabamba y Tarija.

El objetivo social del Banco consiste en apoyar al desarrollo de las actividades productivas y comerciales del país; el objetivo financiero, en cambio, es obtener una adecuada rentabilidad del capital invertido; en forma sostenida en el tiempo.

La evolución de los principales indicadores del Banco, aseguran su solidez y solvencia, Las actividades del Banco son desarrolladas de acuerdo con políticas prudentes de administración, acompañadas de un servicio personalizado, ágil y moderno para satisfacer las necesidades de sus clientes.

Para alcanzar sus objetivos el Banco efectúa las operaciones de intermediación financiera activas, pasivas, contingentes y de servicios, tanto en moneda nacional como extranjera, que se detallan en el Título II, Capítulo I, de la Ley de Servicios Financieros, autorizadas por la Autoridad de Supervisión del Sistema Financiero - ASFI.

El Banco otorga préstamos a corto, mediano y largo plazo bajo altos estándares de calidad, sus operaciones se encuentran extendidas a sectores de: comercio, ganadería, industria, servicios y agricultura.

El promedio de empleados del Banco en la gestión 2017 es de 935 personas, a nivel nacional.

b) Hechos importantes sobre la situación del Banco

i) Resumen del entorno económico y de la situación financiera

De acuerdo a la última revisión del Fondo Monetario Internacional (FMI) a octubre de 2016, el crecimiento mundial se debilitó ligeramente en el primer semestre de 2016, debido principalmente a una moderación de la actividad en las economías avanzadas, mientras que en las economías de mercados emergentes y en desarrollo repuntó de manera moderada, El comercio mundial se contrajo en el segundo trimestre de 2016, mientras que la producción industrial se mantuvo en general moderada, pero ha aumentado en los últimos meses.

BANCO GANADERO S.A.

NOTAS A LOS ESTADOS FINANCIEROS AL 31 DE DICIEMBRE DE 2017 Y 2016

(Cifras expresadas en bolivianos)

NOTA 1 – ORGANIZACION (Cont.)

b) Hechos importantes sobre la situación del Banco (Cont.)

i) Resumen del entorno económico y de la situación financiera (Cont.)

De acuerdo a la última revisión del Fondo Monetario Internacional (FMI) a octubre de 2017, el repunte de la actividad económica está cobrando ímpetu a nivel mundial. El crecimiento mundial, que en 2016 registró la tasa más baja desde la crisis financiera internacional, con 3,2%, se incrementará a 3,6% en 2017 y a 3,7% en 2018, según las proyecciones.

El crecimiento de las economías avanzadas será de 2,2%, en Estados Unidos de Norte América (EEUU) se está proyectado en 2,2% en 2017. La proyección de un crecimiento ininterrumpido a corto plazo ligeramente por encima del potencial refleja condiciones financieras muy propicias y una firme confianza entre las empresas y los consumidores.

En Europa, la recuperación de la zona del euro cobraría impulso este año y se prevé que el crecimiento suba a 2,1% en 2017, para moderarse a 1,9% en 2018 (ligeramente por encima del 1,8% estimado para 2016). El alza del crecimiento en 2017 puede atribuirse primordialmente a la aceleración de las exportaciones en el contexto del repunte general del comercio internacional y a la constante intensidad del crecimiento de la demanda interna, que se ve respaldada por condiciones financieras acomodaticias y por la atenuación del riesgo político y la incertidumbre en torno a las políticas.

En Asia, para la economía japonesa el impulso económico obedece al afianzamiento de la demanda mundial y a las medidas de política encaminadas a sustentar una orientación fiscal propicia, y continuaría en 2017, por lo que presenta una proyección de crecimiento de 1,5% para el 2017 y se prevé que el ritmo de expansión disminuya posteriormente a 0,7% en 2018.

Los países emergentes siguen con resultados positivos, las proyecciones de crecimiento del FMI para el 2017 son de 4,6% y de 4,9% para el 2018, La economía China tiene una proyección de crecimiento que subirá ligeramente a 6,8% en 2017 y disminuirá a 6,5% en 2018.

Para América Latina, se está proyectando un crecimiento de 1,2% para el 2017 y 1,9% para el 2018. En Brasil se está estimando un crecimiento de 0,7 % para el 2017 y un crecimiento de 1,5% el 2018.

En Bolivia, de acuerdo con los datos del Instituto Nacional de Estadística (INE) el crecimiento acumulado de la economía registró una tasa de 3,58% al segundo trimestre de 2017 respecto a similar período de 2016. Las actividades económicas que explican principalmente éste crecimiento son Agricultura, Pecuaria, Silvicultura, Caza y Pesca 7,63%; Transporte y Almacenamiento 5,83% y Servicios de la Administración Pública con 5,06% de variación, respectivamente. Las actividades que registraron variación negativa fueron Petróleo Crudo y Gas Natural 7,12% y Minerales Metálicos y No Metálicos 2,10 %, según datos preliminares del INE.

Según el IBCE, al mes de octubre del 2017, las exportaciones bolivianas (sin reexportaciones ni efectos personales) sumaron más de 6.500 millones de dólares registrando un incremento del 9% en términos de valor y una caída del 9% en volumen, en comparación al mismo período del 2016. Respecto a las importaciones bolivianas acumularon 7.574 millones de dólares americanos. La balanza comercial al décimo mes del 2017 fue otra vez deficitaria con -971 millones de dólares, 18% mayor que el déficit registrado en octubre del 2016.

Durante el 2017, el tipo de cambio del dólar respecto al boliviano, se mantuvo en Bs6,86 por dólar americano.

Índice de Precios al Consumidor hasta noviembre de 2017 fue de 2.67%, menor al registrado el 2016 de 3.70%.

BANCO GANADERO S.A.

NOTAS A LOS ESTADOS FINANCIEROS AL 31 DE DICIEMBRE DE 2017 Y 2016

(Cifras expresadas en bolivianos)

NOTA 1 – ORGANIZACION (Cont.)

b) Hechos importantes sobre la situación del Banco (Cont.)

i) Resumen del entorno económico y de la situación financiera (Cont.)

El déficit fiscal, programado en el Presupuesto General del Estado (PGE) es de 7,8%.

La cartera del sistema bancario hasta noviembre 2017 fue de USD 20.003,59 millones, superiores en USD 2.296,12 millones a los de la gestión anterior.

Los depósitos del sistema financiero bancario hasta noviembre 2017 fueron de USD 22.765,97 millones, superiores en USD 2.081,61 millones a los de la gestión anterior.

ii) Gestión de riesgos

- **Administración de riesgos de crédito**

La Gerencia de Admisión de Créditos, cuyo trabajo centra su enfoque de análisis en la revisión ex ante de las operaciones crediticias; revisa los antecedentes y experiencia del solicitante; así como su capacidad de pago, la calidad de las garantías ofrecidas y la viabilidad de la solicitud de crédito planteada, elevando su recomendación favorable a una de las instancias de aprobación definidas por el Directorio del Banco que considera y aprueba la solicitud de crédito analizada, La Gerencia de Medios a través de las Jefaturas de Control del Activo y de Cumplimiento, realiza labores de supervisión a cumplimiento de normas internas y externas, control de documentación mínima y adecuado registro de información, labor que es complementada por la revisión ex post, que efectúa la Jefatura de Seguimiento y Calificación de Cartera de Créditos dependiente de la Gerencia de Riesgo Integral; obteniéndose de esta manera una cobertura de Riesgos Crediticios de todo el ciclo y agregando una independencia de criterios necesaria para la gestión de riesgos.

- **Administración de riesgo de liquidez y mercado**

En cumplimiento a lo establecido en el Libro 3°, Título III, Capítulo I de la Recopilación de Normas para Servicios Financieros (RNSF), el Banco a través de la Gerencia de Riesgo Integral, cuenta con un marco de gestión del riesgo de liquidez adecuadamente integrado dentro del proceso general de gestión de riesgos, en función a la naturaleza, complejidad y volumen de operaciones que caracterizan el modelo de negocios, con un objetivo prioritario que consiste en garantizar un alto nivel de confianza para hacer frente tanto a obligaciones de liquidez diaria corno a un periodo de tensiones de liquidez. Para ello ha desarrollado procedimientos para la identificación, medición, monitoreo, control, mitigación y divulgación del mismo, todos ellos aprobados por el Directorio.

Con respecto a la Gestión de Riesgos de Mercado, en lo que se refiere al cumplimiento a la normativa vigente, Libro 3°, Título IV Capítulo I de la RNSF, el Banco efectúa el monitoreo de los ratios de sensibilidad al riesgo de tipo de cambio y la Posición Cambiaria del Banco.

- **Administración de riesgo operativo**

El Banco, a través de la Gerencia de Riesgo Integral y en cumplimiento a lo dispuesto en el Libro 3°, Título V, Capítulo II de la RNSF, lleva a cabo la gestión del riesgo operativo mediante la identificación de riesgos en los procesos y eventos del Banco. Adicionalmente, realiza la gestión del riesgo operativo en nuevos proyectos y servicios en los cuales el Banco incursiona.

BANCO GANADERO S.A.

NOTAS A LOS ESTADOS FINANCIEROS AL 31 DE DICIEMBRE DE 2017 Y 2016

(Cifras expresadas en bolivianos)

NOTA 1 – ORGANIZACION (Cont.)

b) Hechos importantes sobre la situación del Banco (Cont.)

ii) Gestión de riesgos (Cont.)

Durante la gestión 2016, se realizaron evaluaciones de riesgo operativo a procesos del Banco de acuerdo con la planificación y metodología para la gestión de riesgo operativo aprobada por el Directorio, que terminaron en la elaboración de Planes de Acción conducentes a la ordenada y sistemática implementación de controles y mitigadores de riesgo. Adicionalmente, las distintas unidades organizacionales del Banco reportan los eventos de pérdida por riesgo operativo en cumplimiento con las exigencias regulatorias vigentes.

- **Administración de seguridad física**

El Banco, en el marco de su política de seguridad física orientada fundamentalmente a precautelar la vida de clientes, usuarios y funcionarios, en complemento a su esquema de seguridad física, ha adoptado los lineamientos del nuevo "Reglamento para la Gestión de Seguridad Física" emitido por la Autoridad de Supervisión del Sistema Financiero (ASFI). En este sentido, el Departamento de Seguridad Física ha desarrollado su trabajo, con un enfoque basado en la gestión de riesgos, fortaleciendo su actual esquema de seguridad física.

- **Administración del riesgo de legitimación ganancias ilícitas**

El Banco, en cumplimiento con lo establecido en las disposiciones legales vigentes, ha implementado mecanismos de control interno para evitar que los productos y servicios que ofrece, sean utilizados para actividades de legitimación de ganancias ilícitas, el financiamiento del terrorismo y sus delitos precedentes. Las políticas de administración y gestión de este riesgo han sido concebidas con el objeto de prevenir, controlar, detectar y reportar operaciones presuntamente vinculadas a este tipo de actividades ilícitas, a través de adecuados procedimientos de debida diligencia. El Banco cuenta con un software especializado en prevención de lavado de dinero, que permite identificar transacciones inusuales que son analizadas por el área de Prevención y Cumplimiento de manera oportuna.

El área de Prevención y Cumplimiento ha introducido un enfoque basado en la gestión de riesgos, realizando su mayor esfuerzo en identificar clientes cuyo perfil expone al Banco a un mayor riesgo de legitimación de ganancias ilícitas, el financiamiento del terrorismo y sus delitos precedentes.

Durante la gestión 2017, el Banco ha realizado complementaciones a Políticas, Reglamentos y otros documentos que conforman el Manual Interno de Procedimientos de Detección, Prevención, Control y Reporte de Legitimación de Ganancias Ilícitas, Financiamiento al Terrorismo y/o Delitos Precedentes conducentes con el fortalecimiento de los controles anti-lavado.

- **Riesgo tecnológico y de seguridad de la información**

El Banco cuenta con mejoras continuas en los controles de seguridad de información, con el fin de preservar la confidencialidad, integridad y disponibilidad de la información a través del uso de tecnología de punta especializada y estándares internacionales, promoviendo el cumplimiento de las regulaciones nacionales.

De acuerdo a normativa vigente, la Gerencia de Riesgo Integral, a través del área de Seguridad de la Información realizó el análisis de riesgo tecnológico y de seguridad de la información para la gestión 2017 y adoptó las acciones necesarias para la adecuación al Reglamento para la Gestión de Seguridad de la Información. Asimismo, se efectuaron las revisiones planificadas para establecer la eficiencia del plan de contingencias operativas y tecnológicas.

BANCO GANADERO S.A.

NOTAS A LOS ESTADOS FINANCIEROS AL 31 DE DICIEMBRE DE 2017 Y 2016

(Cifras expresadas en bolivianos)

NOTA 1 – ORGANIZACION (Cont.)

b) Hechos importantes sobre la situación del Banco (Cont.)

ii) Gestión de riesgos (Cont.)

- **Calificación de riesgo**

En cumplimiento a lo establecido en el Reglamento para Entidades Calificadoras de Riesgo, emitido por la Autoridad de Supervisión del Sistema Financiero (ASFI) el 9 de febrero de 2010, el Banco contrató los servicios de FITCH RATINGS, quienes con base de los estados financieros al 30 de junio de 2017, han otorgado la siguiente calificación al Banco:

Corto Plazo Moneda Extranjera	:	F1+
Largo Plazo Moneda Extranjera	:	AA+
Corto Plazo Moneda Nacional	:	F1+
Largo Plazo Moneda Nacional	:	AA+
Emisor	:	AA+
Perspectiva	:	Negativa

Asimismo, para los programas de emisiones de Bonos Subordinados del Banco, se ha otorgado las siguientes calificaciones de riesgo:

Bonos Subordinados Banco Ganadero II
Por Bs70.000.000.
(Serie única): AA
Perspectiva: Negativa

Bonos Subordinados Banco Ganadero III
Por Bs35.000.000.
(Serie única): AA
Perspectiva: Negativa

Bonos Subordinados Banco Ganadero IV
Por Bs35.000.000.
(Serie única): AA
Perspectiva: Negativa

Bonos Subordinados Banco Ganadero V
Por Bs70.000.000.
(Serie única): AA
Perspectiva: Negativa

El 15 de abril de 2013, el Banco contrató los servicios de MOODY´S LATIN AMERICA CALIFICADORA DE RIESGO S.A. quienes con base de los estados financieros al 30 de septiembre de 2017, han otorgado la siguiente calificación al Banco:

Emisor: Aa1, bo
Deuda de Largo Plazo Moneda Local: Aa1, boLP
Deuda de Corto Plazo Moneda Local: BO-1
Deuda de Largo Plazo Moneda Extranjera: Aa3, boLP

BANCO GANADERO S.A.

NOTAS A LOS ESTADOS FINANCIEROS AL 31 DE DICIEMBRE DE 2017 Y 2016

(Cifras expresadas en bolivianos)

NOTA 1 – ORGANIZACION (Cont.)

b) Hechos importantes sobre la situación del Banco (Cont.)

ii) Gestión de riesgos (Cont.)

- **Calificación de riesgo** (Cont.)

Deuda de Corto Plazo Moneda Extranjera: BO-1

Perspectiva: Estable

Asimismo, para los programas de emisiones de Bonos Subordinados del Banco, se ha otorgado las siguientes calificaciones de riesgo:

Bonos Subordinados Banco Ganadero II Categoría Baa1.boLP
Bonos Subordinados Banco Ganadero III Categoría Baa1.boLP
Bonos Subordinados Banco Ganadero IV Categoría Baa1.boLP
Acciones: Categoría 2.bo

iii) Ley 393 "Ley de Servicios Financieros"

En fecha 5 de agosto de 2013, se promulgó la Ley 393 denominada "Ley de Servicios Financieros", la misma que entró en vigencia a los noventa (90) días de su promulgación, Mientras no se emita normativa reglamentaria se considerarán vigentes las reglas de la anterior Ley de Bancos (Ley Nº 1488 de 14 de abril de 1993), Esta Ley, entre sus aspectos más importantes establece:

- La creación del Consejo de Estabilidad Financiera – CEF, como órgano rector del sistema financiero y consultivo de orientación al sistema financiero.

- Establece un régimen de control de tasas de interés por parte del Estado, para el financiamiento destinado a vivienda de interés social y determina los niveles mínimos de cartera de créditos para los préstamos destinados al sector productivo y de vivienda de interés social, adicionalmente, faculta al Estado para establecer las tasas de interés mínimas para operaciones de depósito.

- El Estado podrá definir niveles mínimos de cartera que las entidades de intermediación financieras estarán obligadas a cumplir, con el objeto de priorizar la atención a ciertos sectores de la economía.

- Crea la Defensoría del Consumidor Financiero.

- Las entidades de intermediación financiera, están obligadas a registrar los contratos ante la Autoridad de Supervisión del Sistema Financiero, previo a su aplicación.

Si bien es cierto que esta norma define nuevas reglas para el sistema financiero, los Directivos del Banco han hecho un análisis del impacto que se podría generar en sus actividades y niveles de rentabilidad y se ha llegado a la conclusión de que no habrá impactos importantes.

BANCO GANADERO S.A.

NOTAS A LOS ESTADOS FINANCIEROS AL 31 DE DICIEMBRE DE 2017 Y 2016

(Cifras expresadas en bolivianos)

NOTA 1 – ORGANIZACION (Cont.)

b) Hechos importantes sobre la situación del Banco (Cont.)

iv) Gobierno Corporativo

En cumplimiento de la Circular ASFI/157/2012 del 14 de diciembre de 2012, y con el objetivo de establecer principios y lineamientos básicos respecto a buenas prácticas de Gobierno Corporativo, mediante Junta General Extraordinaria de Accionistas celebrada en fecha 25 de febrero de 2014, se aprobó el Código de Gobierno Corporativo y Código de ética, lo cual permitirá al Banco desarrollar sus actividades bajo estándares de eficiencia, equidad y transparencia.

Durante el primer semestre de la gestión 2017, el Banco Ganadero S.A. mediante el Comité Directivo de Gobierno Corporativo ha realizado la creación de Reglamentos y Políticas internas relacionadas a fortalecer el proceso buenas prácticas de Gobierno Corporativo.

Durante el segundo semestre de la gestión 2017, el Banco Ganadero S.A. mediante el Comité Directivo de Gobierno Corporativo ha continuado con la socialización de políticas y códigos relacionadas a las buenas prácticas de Gobierno Corporativo.

v) Cambios en el capital social

La Junta General Extraordinaria de Accionistas celebrada en fecha 19 de enero de 2015, y aprobado por Resolución ASFI/201/2015 del 27 de marzo de 2015, determinó el incremento del capital pagado por Bs36.188.500 equivalentes a 361.885 acciones con un valor nominal de Bs100 cada una, el cual fue realizado por medio de la capitalización de parte de las utilidades obtenidas por el Banco en la gestión 2014 por un importe de Bs24.792.000 y la capitalización de la cuenta aportes irrevocables pendientes de capitalización por un importe de Bs11.396.500, Asimismo, se aprobó el nuevo capital social y pagado por Bs343.542.000 equivalentes a 3.435.420 acciones con un valor nominal de Bs100 cada una.

La Junta General Extraordinaria de Accionistas celebrada en fecha 20 de abril de 2015 y aprobado por Resolución ASFI/601/2015 del 3 de agosto de 2015, determinó el incremento del capital pagado por Bs12.530.000 equivalentes a 125.300 acciones con un valor nominal de Bs100 cada una, el cual fue realizado por medio de la capitalización de los aportes irrevocables pendiente de capitalización efectuado en fecha 3 de diciembre de 2014 por un importe de Bs12.530.000, Asimismo, se aprobó el nuevo capital social y pagado por Bs356.072.000 equivalentes a 3.560.720 acciones con un valor nominal de Bs100 cada una.

La Junta General Extraordinaria de Accionistas celebrada en fecha 21 de mayo de 2015 y aprobado por Resolución ASFI/727/2015 del 11 de septiembre de 2015, determinó el incremento del capital pagado por Bs5.716.000 equivalentes a 57.160 acciones con un valor nominal de Bs100 cada una, el cual fue realizado por medio de la capitalización de aportes irrevocables pendiente de capitalización por el reemplazo del pago de obligaciones subordinadas realizados en la gestión 2014, Asimismo, se aprobó el nuevo capital social y pagado por Bs361.788.000 equivalentes a 3.617.880 acciones con un valor nominal de Bs100 cada una.

La Junta General Extraordinaria de Accionistas celebrada en fecha 26 de octubre de 2015 y aprobado mediante carta ASFI/DSR I/R-215939/2015 del 28 de diciembre de 2015, determinó el incremento del capital pagado por Bs31.800.000 equivalentes a 318.000 acciones con un valor nominal de Bs100 cada una, el cual fue realizado por medio de la capitalización de los aportes irrevocables pendientes de capitalización efectuado en fecha 18 de diciembre de 2015 por Bs31.041.000 y en fecha 4 de diciembre de 2015 por Bs759.000, Asimismo, se aprobó el nuevo capital social y pagado por Bs393.588,000 equivalentes a 3.935.880 acciones con un valor nominal de Bs100 cada una.

BANCO GANADERO S.A.

NOTAS A LOS ESTADOS FINANCIEROS AL 31 DE DICIEMBRE DE 2017 Y 2016

(Cifras expresadas en bolivianos)

NOTA 1 – ORGANIZACION (Cont.)

b) Hechos importantes sobre la situación del Banco (Cont.)

v) Cambios en el capital social (Cont.)

La Junta General Extraordinaria de Accionistas celebrada en fecha 18 de enero de 2016, y aprobado mediante carta ASFI/DSR I/R-43568/2016 del 15 de marzo de 2016, determinó el incremento del capital pagado por Bs51.279.000 equivalentes a 512.790 acciones con un valor nominal de Bs100 cada una, el cual fue realizado por medio de la capitalización de parte de las utilidades obtenidas por el Banco en la gestión 2015 por un importe de Bs29.200.000, la capitalización de la cuenta aportes irrevocables pendientes de capitalización por el reemplazo del pago de obligaciones subordinadas realizados en la gestión 2015 por un importe de Bs5.680.000, la capitalización por el reemplazo del pago de obligaciones subordinadas en la gestion 2016 por Bs5.680.000 y la capitalización de la prima de emisión por el aporte del C.I.I. por Bs10.719.000, Asimismo, se aprobó el nuevo capital social y pagado por Bs444.867.000 equivalentes a 4.448.670 acciones con un valor nominal de Bs100 cada una.

La Junta General Extraordinaria de Accionistas celebrada en fecha 25 de enero de 2017, y aprobado mediante carta ASFI/DSR I/R-84913/2017 del 9 de mayo de 2017, determinó el incremento del capital pagado por Bs44.600.000 equivalentes a 446.000 acciones con un valor nominal de Bs100 cada una, el cual fue realizado por medio de la capitalización de parte de las utilidades obtenidas por el Banco en la gestión 2016. Asimismo, se aprobó el nuevo capital social y pagado por Bs489.467.000 equivalentes a 4.894.670 acciones con un valor nominal de Bs100 cada una.

Hacia adelante el compromiso de los accionistas es seguir fortaleciendo el Banco a través de la capitalización de utilidades, así como analizar la posibilidad de aportes de nuevos socios y emisión de Bonos Subordinados.

vi) Capitalizacion de utilidades

La Autoridad de Supervisión del Sistema Financiero (ASFI) mediante circular ASFI/DNP/CC-7264/2015 del 23 de diciembre de 2015 instruyó a los Bancos Múltiples y PyME que capitalicen al menos el 50 % de las utilidades de la gestión 2015, con el propósito de cumplir con los objetivos y metas de la política financiera de apoyo al sector productivo y de vivienda de interés social.

vii) Cambios en los criterios de constitución del Encaje Legal

En fecha 14 de junio de 2016, el Banco Central de Bolivia emitió la Resolución de Directorio N° 107/2016, donde aprueban el Reglamento de Encaje Legal Adecuado a la Ley No. 393 y que entra en vigencia a partir del 20 de junio del 2016.

En esta resolución deja sin efecto las resoluciones de Directorio No. 070/2009 del 23/06/2009, No. 130/2010 del 23 de noviembre 2010, No. 007/2011 del 8 de enero 2011, No. 072/2011 de 14 de junio de 2011, No. 07/2012 de 10 de enero de 2012, No. 042/2012 del 10 de abril 2012, No. 164/2013 del 5 de diciembre 2013, No. 042/2014 de 29 de abril 2014 y 059/2015 de 28 de abril 2015.

En fecha 22 de mayo de 2017, el Banco Central de Bolivia (BCB) emitió la Resolución de Directorio N° 069/2017, que modifica el cálculo de encaje Legal, que entra en vigencia a partir del 22 de mayo de 2017, donde modifica la tasa de encaje legal en títulos en Monada Nacional y UFV del 6% al 5% y del encaje en títulos en ME y MVDOL en 35% para DPF mayores a 720 días y 43% para el resto de pasivos.
Igualmente en esta resolución se crea el Fondo para Créditos destinados al sector productivo y a Vivienda de Interés Social, que se constituye de los fondos liberados del Fondo RAL-ME por la aplicación de las tasas de encaje legal en títulos en ME y MVDOL.

BANCO GANADERO S.A.

NOTAS A LOS ESTADOS FINANCIEROS AL 31 DE DICIEMBRE DE 2017 Y 2016

(Cifras expresadas en bolivianos)

NOTA 1 – ORGANIZACION (Cont.)

b) Hechos importantes sobre la situación del Banco (Cont.)

viii) Constitución de un Fondo para Créditos destinados al Sector Productivo y a Vivienda de Interés Social

Mediante resolución ASFI/594/2017 de fecha 23 de mayo de 2017 se aprueba y pone en vigencia las modificaciones al Reglamento para el Control de Encaje Legal, en el cual se establece la creación de un Fondo para Créditos destinados al Sector Productivo y a Vivienda de Interés Social, el cual estaría constituido en el BCB con los recursos liberados del Fondo RAL-ME de cada entidad supervisada, con los cuales se les permitirá a las entidades constituir prestamos de liquidez.

ix) Constitución de un Fondo de Garantía de Créditos de Vivienda de Interés Social

El 9 de octubre de 2014, el Gobierno Boliviano mediante Decreto Supremo N° 2137 determinó que el 6% de las utilidades netas correspondiente a la gestión 2014 de las entidades de intermediación financiera que operan como Bancos Múltiples serán destinadas para la constitución de un Fondo de Garantía de Créditos de Vivienda de Interés Social, en cumplimiento de su función social prevista en el Artículo 115 de la Ley N° 393 de 21 de agosto de 2013, El monto de las utilidades netas destinado a los Fondos de Garantía de Créditos de Vivienda de Interés Social, será determinado en función a los estados financieros de la gestión 2014 con dictamen de auditoría externa presentados a la Autoridad de Supervisión del Sistema Financiero – ASFI. Los aportes a los Fondos de Garantía que realicen de sus utilidades netas distribuibles, las entidades de intermediación financiera, son de carácter irrevocable y definitivo; constituyen una disposición absoluta en términos contables y jurídicos, por lo que no podrán ser registrados bajo ninguna forma de activo.

Por medio de Junta Extraordinaria de Accionistas del 19 de enero de 2015, el Banco aprobó la constitución del aporte al Fondo de Garantía para Créditos de Vivienda de Interés Social (FOGAVISP) por un importe de Bs4.068.000.

Mediante Resolución Ministerial N° 55 del 10 de febrero de 2017, el Ministerio de Economía y Finanzas Públicas determinó que el tres por ciento (3%) de las utilidades netas de la gestión 2016 será destinado al Fondo de Garantía de Créditos de Vivienda de Interés Social (FOGAVISP) bajo la actual administración de cada Banco múltiple, en consecuencia la Junta Ordinaria de Accionistas del 25 de enero de 2017 aprobó el incremento al Fondo de Garantía para Créditos de Vivienda de Interés Social (FOGAVISP) por un importe de Bs2.988.305.

x) Constitución de un Fondo de Garantía de Créditos para el Sector Productivo

El 9 de octubre de 2014, el Gobierno Boliviano mediante Decreto Supremo N° 2136 determinó que todas las entidades de intermediación financiera alcanzadas por el citado Decreto constituyan un Fondo de Garantía de Créditos para el Sector Productivo, en cumplimiento de su función social prevista en el Artículo 115 de la Ley N° 393 de 21 de agosto de 2013, Mediante Decreto Supremo N° 2614 de 2 de diciembre de 2015, se determinó el porcentaje de 6% de las utilidades netas de la gestión 2015, el cual deberá ser destinado a los Fondos de Garantía de Créditos para el Sector Productivo. Los aportes a los Fondos de Garantía que realicen de sus utilidades netas distribuibles, las entidades de intermediación financiera, son de carácter irrevocable y definitivo; constituyen una disposición absoluta en términos contables y jurídicos, por lo que no podrán ser registrados bajo ninguna forma de activo.

Por medio de Junta Ordinaria de Accionistas del 18 de enero de 2016, el Banco aprobó la constitución del aporte al Fondo de Garantía de Creditos para el Sector Productivo (FOGACP) por un importe de Bs4.405.000.

BANCO GANADERO S.A.

NOTAS A LOS ESTADOS FINANCIEROS AL 31 DE DICIEMBRE DE 2017 Y 2016

(Cifras expresadas en bolivianos)

NOTA 1 – ORGANIZACION (Cont.)

b) Hechos importantes sobre la situación del Banco (Cont.)

xi) Constitucion de un Fondo para Capital de Semillas (FOCASE)

Mediante Resolución Ministerial N° 55 del 10 de febrero de 2017, el Ministerio de Economía y Finanzas Públicas determinó que el tres por ciento (3%) de las utilidades netas de la gestión 2016 será destinado a la constitucion de un Fondo para Capital de Semillas (FOCASE) bajo la administración del Banco de Desarrollo Productivo (BDP), en consecuencia la Junta Ordinaria de Accionistas del 25 de enero de 2017 destinó los fondos para el mencionado fin, por un importe de Bs2.988.305.

xii) Creación del Reglamento para Bancos Múltiples

La Autoridad de Supervisión del Sistema Financiero Mediante Resolución ASFI N° 35/2014 de fecha 21 de enero de 2014, resuelve aprobar y poner en vigencia el "Reglamento para Bancos Múltiples". Dicho reglamento tiene por objeto, normar la constitución y funcionamiento de los Bancos Múltiples, así como el procedimiento de adecuación y transformación de los Bancos y Fondos Financieros Privados, constituidos en el marco de la Ley N° 1488 de Bancos y Entidades Financieras, a Bancos Múltiples de acuerdo a lo establecido en la Ley N° 393 de Servicios Financieros, Los Bancos Múltiples tienen como objetivo la prestación de servicios financieros al público en general, favoreciendo al desarrollo de la actividad económica nacional, la expansión de la actividad productiva y el desarrollo de la capacidad industrial del país, Dicha resolución ha sido posteriormente modificada a través de la Resolución ASFI N° 53/2014 de fecha 30 de enero de 2014 y la Resolución ASFI N° 1033/2014 de fecha 31 de diciembre de 2014.

La Junta General Extraordinaria de Accionistas de fecha 25 de febrero de 2014, aprobó que el Banco desarrolle sus operaciones bajo el concepto de Banco Múltiple, Para estos propósitos el Banco ha presentado ante la ASFI todos los requisitos aplicables para el funcionamiento como Banco Múltiple y ha procedido con la adecuación y modificación de sus estatutos.

xiii) Modificaciones al reglamento de seguridad de información

La Autoridad de Supervisión del Sistema Financiero mediante Circular ASFI/395/2016 dispone modificaciones al Libro 3°. Título VII, Capítulo II - "Reglamento Para la Gestión de Seguridad de la Información" de la RNSF, destacándose aspectos referidos a la evaluación de seguridad de la información en servicios almacenados en la nube y su consecuente autorización por parte de ASFI para ese tipo de proyectos informáticos, Al respecto, el Banco realizó ajustes en sus Políticas, Normas y Procedimientos internos relacionados, cambios conducentes a dar cumplimiento de las nuevas disposiciones del Ente Regulador en materia de seguridad de la información.

xiv) Responsabilidad social empresarial

Al 31/12/2017 el Banco Ganadero S.A. culminó la implementación del sistema de gestión ambiental y social (ESMS) en el proceso de otorgamiento de crédito, el mismo que permitirá promover los mayores estándares y prácticas responsables en las Pequeñas, Medianas y Grandes Empresas que reciban financiamiento del Banco, y cuyos resultados serán de particular relevancia en beneficio del medioambiente y la sociedad en general.

Dicho sistema es el pilar fundamental de la estrategia de Responsabilidad Social Empresarial (RSE) y forma parte importante de los acuerdos con organismos internacionales como ser Agencia Francesa de desarrollo (PROPARCO), el Banco Interamericano de Desarrollo (BID), el Banco de Desarrollo Holandés (FMO), así como de la Corporación Interamericana de Inversiones (IIC), este último, accionista del Banco.

BANCO GANADERO S.A.

NOTAS A LOS ESTADOS FINANCIEROS AL 31 DE DICIEMBRE DE 2017 Y 2016

(Cifras expresadas en bolivianos)

NOTA 1 – ORGANIZACION (Cont.)

b) Hechos importantes sobre la situación del Banco (Cont.)

xiv) Responsabilidad social empresarial (Cont.)

Por otro lado, y en cumplimiento a lo dispuesto Libro 10°. Título I. Capítulo II – "Reglamento de Responsabilidad Social Empresarial" de la RNSF, el Banco Ganadero S.A. durante el 2017 se sometió a la evaluación anual de su Desempeño de Responsabilidad Social Empresarial (DRSE) correspondiente a la gestión 2016, trabajo realizado por la empresa AESA Ratings, que otorgó una calificación DRSE3+ con tendencia estable, reflejando la histórica y paulatina evolución en el accionar socialmente responsable que el Banco registra desde la gestión 2014, fecha en la cual se recibió la primera calificación (DRSE 3-).

xv) Tasas de interés mínimas y máximas para cajas de ahorro, depósitos a plazo fijo y créditos destinados al sector productivo

En fecha 9 de julio de 2014, el Gobierno Boliviano emitió el Decreto Supremo N° 2055 que tiene por objeto determinar las tasas de interés mínimas para depósitos del público en cuentas de caja de ahorro y depósitos a plazo fijo y establecer el régimen de tasas de interés activas máximas para el financiamiento destinado al sector productivo, Las tasas establecidas mediante dicho decreto son las siguientes:

- Las tasas de interés para depósitos en cuentas de caja de ahorro deberá ser como mínimo del 2% anual, la cual se aplicará solamente a las cuentas de caja de ahorro en moneda nacional de personas naturales cuyo promedio mensual de saldos diarios no exceda los Bs70.000. independientemente del número de cuentas en caja de ahorro que posea el cliente en la entidad financiera.

- Con relación a los depósitos a plazo fijo, estos deberán generar rendimientos a tasas de interés anuales de acuerdo con lo establecido en el Decreto, Las tasas de interés se aplicarán a todos aquellos Depósitos a Plazo Fijo que se constituyan en moneda nacional y que tengan como titulares únicamente a personas naturales cuya suma de los montos de Depósitos a Plazo Fijo que el titular posea en la entidad de intermediación financiera y el monto del Depósito a Plazo Fijo que se vaya a constituir no exceda los Bs70.000.

- Las tasas de interés anuales máximas para el crédito destinado al sector productivo son del 11,5% para la unidad productiva micro, 7% para la unidad productiva pequeña, 6% para la unidad productiva mediana y 6% para la unidad productiva grande.

xvi) Niveles mínimos de cartera de créditos para préstamos destinados al sector productivo y vivienda de interés social y tasas de interés activas para el financiamiento de vivienda de interés social

En fecha 28 de diciembre de 2013, el Gobierno Boliviano emitió el Decreto Supremo N° 1842 que tiene por objeto establecer el régimen de tasas de interés activas para el financiamiento destinado a vivienda de interés social y determinar los niveles mínimos de cartera de créditos para los préstamos destinados al sector productivo y de vivienda de interés social, que deberán mantener las entidades de intermediación financiera.

Las tasas de interés anuales máximas para créditos con destino a vivienda de interés social, a otorgar por todas las entidades financieras reguladas, estarán en función del valor de la vivienda de interés social conforme al siguiente detalle:

BANCO GANADERO S.A.

NOTAS A LOS ESTADOS FINANCIEROS AL 31 DE DICIEMBRE DE 2017 Y 2016

(Cifras expresadas en bolivianos)

NOTA 1 – ORGANIZACION (Cont.)

b) Hechos importantes sobre la situación del Banco (Cont.)

xvi) Niveles mínimos de cartera de créditos para préstamos destinados al sector productivo y vivienda de interés social y tasas de interés activas para el financiamiento de vivienda de interés social (Cont.)

Valor comercial vivienda de interés social	Tasa máxima de interés anual
Igual o menor a UFV 255.000	5,5%
De UFV 255.001 a UFV 380.000	6%
De UFV 380.001 a UFV 460.000	6,5%

Los Bancos Múltiples deberán mantener un nivel mínimo del 60% del total de su cartera, entre créditos destinados al sector productivo y créditos de vivienda de interés social, debiendo representar la cartera destinada al sector productivo al menos el 25% del total de su cartera, Para el cálculo del cumplimiento de los niveles mínimos de cartera, se considerará la cartera de crédito generada de manera directa o a través de otras formas de financiamiento directas o indirectas a través de alianzas estratégicas, siempre que el destino pueda ser verificado y se generen nuevos desembolsos, de acuerdo a reglamentación que establezca la ASFI.

Para la verificación del cumplimiento de los niveles mínimos de cartera de créditos, no se considerará la cartera contingente, Asimismo, para efectos del cumplimiento de los niveles mínimos de cartera de créditos, sea que hubieran sido otorgados con destino a vivienda de interés social o al sector productivo, solo se computarán los créditos otorgados en moneda nacional.

Los créditos otorgados para anticrético de vivienda cuyo valor no supere los valores máximos establecidos para vivienda de interés social, podrán computar para efectos de los niveles mínimos de cartera de vivienda de interés social establecidos.

La operaciones de arrendamiento financiero de vivienda podrán computar para efectos de los niveles mínimos de cartera de vivienda de interés social, hasta un máximo del 25% de la cartera destinada a este sector.

El crédito destinado a la refacción, remodelación, aplicación y cualquier obra de mejoramiento de una vivienda unifamiliar constituye crédito de vivienda de interés social, independientemente del tipo de garantía que respalde la operación crediticia y siempre que el valor comercial de la vivienda con las obras de mejoramiento financiadas con el crédito, no supere cualquier de los valores máximos que definen la vivienda de interés social, según se trate de casa o departamento.

xvii) Modificaciones al reglamento para la evaluación y calificación de la cartera de créditos

El Reglamento para la Evaluación y Calificación de Cartera de Créditos se modifica mediante Resolución ASFI 710/2016 de fecha 18 de agosto de 2016, y se informa a través de la Circular ASFI Nº 407/2016, En dicha modificación, se incorpora el Artículo 6º "Devolución de documentos de la garantía", con el propósito de establecer un plazo no mayor a siete (7) días hábiles administrativos, computables a partir del día siguiente a la cancelación total de la operación de crédito, para que las Entidades de Intermediación Financiera, efectúen los trámites pertinentes con la debida diligencia, entregando la documentación que acredite dicha cancelación y devolviendo al titular del crédito y/o al (los) propietarios(s) de las garantías presentadas, según corresponda, los documentos de la garantía que la entidad mantiene en custodia, así como la minuta de cancelación de gravamen, de acuerdo con el tipo de garantía otorgada.

BANCO GANADERO S.A.

NOTAS A LOS ESTADOS FINANCIEROS AL 31 DE DICIEMBRE DE 2017 Y 2016

(Cifras expresadas en bolivianos)

NOTA 1 – ORGANIZACION (Cont.)

b) Hechos importantes sobre la situación del Banco (Cont.)

xvii) Modificaciones al reglamento para la evaluación y calificación de la cartera de créditos (Cont.)

Adicionalmente, el Reglamento para la Evaluación y Calificación de Cartera de Créditos se modifica mediante Resolución ASFI 1161/2016 de fecha 7 de diciembre de 2016, y se informa a través de la Circular ASFI Nº 435/2016. En dicha modificación, se adecuó la definición de Crédito del Sector Productivo en la Sección 1: Consideraciones Generales y definiciones, en función a los lineamientos contenidos en el Reglamento para Operaciones de Crédito del Sector Productivo.

En ambos casos, los cambios normativos no generaron afectación en la normativa interna relacionada con la Evaluación y Calificación de Cartera, por lo que no se efectuaron ajustes a la normativa interna durante el presente ejercicio contable.

NOTA 2 - NORMAS CONTABLES

a) Bases de presentación de los estados financieros

Los presentes estados financieros han sido preparados de acuerdo con las normas contables emitidas por la Autoridad de Supervisión del Sistema Financiero (ASFI), las cuales son coincidentes en todos los aspectos significativos, con las normas de contabilidad generalmente aceptadas en Bolivia. Las diferencias más significativas entre dichas normas son: i) la aplicación de la Circular SB/585/2008 emitida por la antes denominada Superintendencia de Bancos y Entidades Financieras (actual ASFI), que dispone la suspensión del reconocimiento del efecto integral de la inflación a partir del 31 de diciembre de 2007, para lo cual se consideraba la valuación de la Unidad de Fomento de Vivienda como índice de ajuste, y ii) la constitución de previsiones genéricas requeridas por el regulador mencionadas en la Nota 2,b).

Los presentes estados financieros han sido preparados para que la Sociedad cumpla con la Ley de Servicios Financieros y la normas regulatorias emitidas por la Autoridad de Supervisión del Sistema Financiero (ASFI). En consecuencia, los estados financieros pueden no ser apropiados para otra finalidad.

La preparación de los estados financieros, de acuerdo a las normas contables establecidas por la Autoridad de Supervisión del Sistema Financiero, requiere que la Gerencia del Banco realice algunas estimaciones que afectan los montos de los activos y pasivos y la exposición de activos y pasivos contingentes a la fecha de los estados financieros, así como los montos de ingresos y gastos del ejercicio. Los resultados futuros podrían ser diferentes, aunque estas estimaciones fueron realizadas en estricto cumplimiento del marco contable y normativo vigente.

Los activos y pasivos en moneda extranjera, moneda nacional con mantenimiento de valor al dólar estadounidense y moneda nacional con mantenimiento de valor a las unidades de fomento a la vivienda (UFV), se valúan y reexpresan de acuerdo con los tipos de cambio vigentes a la fecha de cierre de cada ejercicio. Las diferencias de cambio y revalorizaciones, respectivamente, resultantes de este procedimiento se registran en los resultados de cada ejercicio.

b) Cartera

Al 31 de diciembre de 2017 y 2016, los saldos de cartera se componen por el capital prestado más los productos financieros devengados al cierre del ejercicio, excepto por los créditos vigentes calificados D, E y F, la cartera vencida y la cartera en ejecución, por los que no se registran los productos financieros devengados. La previsión específica para incobrabilidad de la cartera está calculada en función de los criterios establecidos en el Anexo 1 de la Recopilación para Servicios Financieros.

BANCO GANADERO S.A.

NOTAS A LOS ESTADOS FINANCIEROS AL 31 DE DICIEMBRE DE 2017 Y 2016

(Cifras expresadas en bolivianos)

NOTA 2 - NORMAS CONTABLES (Cont.)

b) Cartera (Cont.)

Al 31 de diciembre de 2017 y 2016, la evaluación y calificación de la cartera de créditos se realizó en cumplimiento a los parámetros establecidos en la Recopilación de Normas para Servicio Financieros, que disponen entre otros temas:

- Ampliación del concepto de Crédito de Vivienda, estableciendo dos clasificaciones para este tipo de créditos: Crédito de Vivienda y Crédito de Vivienda sin Garantía Hipotecaria.
- Consideración como debidamente garantizados de aquellos Créditos de Vivienda sin Garantía Hipotecaria que cuentan con garantía personal.
- Se incorpora el reglamento para operaciones de Crédito Agropecuario y Crédito Agropecuario Debidamente Garantizado.
- Las categorías de la cartera de créditos son de la A a la F.
- Los créditos podrán ser: Empresariales, PyME, MyPE, Microcrédito, de Vivienda o de Consumo.
- Se establece un régimen de previsiones diferenciado por moneda y por las características del crédito (productivo o no), de acuerdo con el siguiente cuadro:

Créditos en MN o MNUFV

Categoría	Empresarial - Microcrédito - PYME (Directos y Contingentes)		Vivienda (Directos y Contingentes)	Consumo (Directos y Contingentes)		
	Al Sector Productivo	Al Sector No Productivo		Antes del 17/12/2009	A partir del 17/12/2009	A partir del 17/12/2010
A	0,00%	0,25%	0,25%	0,25%	1,50%	3,00%
B	2,50%	5,00%	5,00%	5,00%	6,50%	6,50%
C	20,00%	20,00%	20,00%	20,00%	20,00%	20,00%
D	50,00%	50,00%	50,00%	50,00%	50,00%	50,00%
E	80,00%	80,00%	80,00%	80,00%	80,00%	80,00%
F	100,00%	100,00%	100,00%	100,00%	100,00%	100,00%

Créditos en ME o MNMV

Categoría	Empresarial - Microcrédito - PYME		Vivienda (Directos y Contingentes)	Consumo (Directos y Contingentes)		
	Directo	Contingente		Antes del 17/12/2009	A partir del 17/12/2009	A partir del 17/12/2010
A	2,50%	1,00%	2,50%	2,50%	5,00%	7,00%
B	5,00%	5,00%	5,00%	5,00%	8,00%	12,00%
C	20,00%	20,00%	20,00%	20,00%	20,00%	20,00%
D	50,00%	50,00%	50,00%	50,00%	50,00%	50,00%
E	80,00%	80,00%	80,00%	80,00%	80,00%	80,00%
F	100,00%	100,00%	100,00%	100,00%	100,00%	100,00%

- Se establece que la evaluación y determinación de capacidad de pago del deudor deberá ser determinada utilizando la información financiera y patrimonial presentada por el sujeto de crédito al Servicio de Impuestos Nacionales.
- Adicionalmente, el Decreto Supremo N° 1842, del 18 de diciembre de 2013, establece el régimen de tasa de interés activa para el financiamiento destinado a vivienda de interés social y determina los niveles mínimos de cartera de créditos para los préstamos destinados al sector productivo y de vivienda de interés social.

La previsión específica para cartera incobrable al 31 de diciembre de 2017 y 2016, es de Bs105.166.541 y Bs92.235.728, respectivamente, que es considerada suficiente para cubrir las probables

BANCO GANADERO S.A.

NOTAS A LOS ESTADOS FINANCIEROS AL 31 DE DICIEMBRE DE 2017 Y 2016

(Cifras expresadas en bolivianos)

NOTA 2 - NORMAS CONTABLES (Cont.)

b) Cartera (Cont.)

pérdidas que pudieran producirse al realizar los créditos existentes.

Adicionalmente, al 31 de diciembre de 2017 y 2016, se tiene constituida una previsión genérica para incobrabilidad de cartera por factores de riesgo adicional de Bs24.429.975 y Bs14.111.547, respectivamente

Finalmente, al 31 de diciembre de 2017 y 2016, se ha registrado una previsión específica para incobrabilidad de cartera contingente de Bs4.917.299 y Bs6.076.759, respectivamente.

Previsión cíclica

Por otra parte, el Banco en cumplimiento a lo establecido en la Recopilación de Normas para Servicios Financieros, registra mensualmente en el pasivo como parte del grupo "Previsiones", una previsión genérica cíclica, como un mecanismo que le permitirá contar con una reserva constituida en momentos en los que el deterioro de la cartera aún no se haya materializado y pueda ser utilizada cuando los requerimientos de previsión de cartera sean mayores.

Los porcentajes de constitución de previsión cíclica para créditos empresariales y créditos PYME, son los siguientes:

Categoría	% de Previsión			
	Créditos Directos y Contingentes en M/N y MNUFV		Créditos directos y Contingentes en M/E y MNMV	
	Empresariales y PYME (calificados con criterios de crédito empresarial)	Empresariales calificación días mora	Empresariales y PYME (calificados con criterios de crédito empresarial)	Empresariales calificación días mora
A	1,90%	1,45%	3,50%	2,60%
B	3,05%	n/a	5,80%	n/a
C	3,05%	n/a	5,80%	n/a

Crédito PYME calificados por días mora, vivienda, consumo y microcrédito

Categoría A	% de Previsión		
	Vivienda	Consumo	Microcrédito y PYME calificados por días mora
Créditos directos y contingentes en MN y MNUFV	1,05%	1,45%	1,10%
Créditos directos y contingentes en ME y MNMV	1,80%	2,60%	1,90%

Al 31 de diciembre de 2017 y 2016 se ha constituido: i) una previsión genérica cíclica por Bs47.561.732 y Bs42.503.564, respectivamente, y ii) una previsión genérica cíclica voluntaria por Bs47.561.732 y Bs42.503.564, respectivamente.

c) Inversiones temporarias y permanentes

Inversiones temporarias

En este grupo se registran las inversiones en depósitos en otras entidades de intermediación financiera y los valores representativos de deuda adquiridos por el Banco. También se incluyen las inversiones que han sido efectuadas, conforme a la política de inversión del Banco, con la intención de obtener una adecuada rentabilidad de los excedentes temporales de liquidez y que puedan ser convertibles en disponibilidades en un plazo no mayor a treinta (30) días, los rendimientos devengados por cobrar, así como las previsiones correspondientes.

BANCO GANADERO S.A.

NOTAS A LOS ESTADOS FINANCIEROS AL 31 DE DICIEMBRE DE 2017 Y 2016

(Cifras expresadas en bolivianos)

NOTA 2 - NORMAS CONTABLES (Cont.)

c) Inversiones temporarias y permanentes (Cont.)

- Los Depósitos a Plazo Fijo en entidades de intermediación financiera nacionales e internacionales, se valúan a su valor de costo actualizado a la fecha de cierre, más los productos financieros devengados.

- Las inversiones en Fondos Comunes de Inversión y el Fondo RAL, se valúan a su valor neto de realización.

- Las inversiones en títulos de deuda (Bonos y Letras), se valúan al que resulte menor entre el costo de adquisición del activo actualizado a la fecha de cierre del ejercicio, más los rendimientos devengados por cobrar y su valor de mercado o su valor presente (VP), según se trate de valores cotizados o no en bolsa, respectivamente.

Cuando el valor de mercado o valor presente (VP) resulte menor, se contabiliza una previsión por desvalorización por el déficit, y se suspende el reconocimiento contable de los rendimientos devengados, si dicho reconocimiento origina una sobrevaluación respecto al valor de mercado o valor presente (VP).

Inversiones permanentes

En este grupo se registran las inversiones en depósitos en otras entidades de intermediación financiera, depósitos en el Banco Central de Bolivia, valores representativos de deuda adquiridos por el Banco y certificados de deuda emitidos por el sector público no negociables en Bolsa, Estas inversiones no son fácilmente convertibles en disponibilidades, o siendo de fácil liquidación, por decisión del Banco y según su política de inversiones, se manifiesta la intención de mantener la inversión por más de 30 días, los correspondientes rendimientos devengados por cobrar, así como las previsiones correspondientes.

Las inversiones registradas en este grupo, cuyo plazo residual hasta su vencimiento sea menor o igual a 30 días, son reclasificadas a inversiones temporarias, siempre y cuando cumplan con las condiciones establecidas para este tipo de inversiones, Los criterios específicos de valuación son los siguientes:

- **Depósitos a Plazo Fijo**

Incluyen las inversiones en entidades nacionales e internacionales, y se valúan a su valor de costo actualizado, a la fecha de cierre, más los productos financieros devengados.

- **Letras y Bonos del Tesoro General de la Nación y en otras entidades no financieras**

Se valúan al que resulte menor entre el costo de adquisición del activo, más los rendimientos devengados por cobrar y su valor de mercado o su valor presente (VP), según se trate de valores cotizados o no en Bolsa. Cuando el valor de mercado o valor presente (VP) resulta menor, se contabiliza una previsión por desvalorización por el déficit y se suspende el reconocimiento contable de los rendimientos devengados, si dicho reconocimiento origina una sobrevaluación respecto al valor de mercado o valor presente (VP).

- **Inversiones en otras Entidades no Financieras (acciones telefónicas)**

Se valúan al que resulte menor entre el costo de adquisición y su valor de mercado.

BANCO GANADERO S.A.

NOTAS A LOS ESTADOS FINANCIEROS AL 31 DE DICIEMBRE DE 2017 Y 2016

(Cifras expresadas en bolivianos)

NOTA 2 - NORMAS CONTABLES (Cont.)

c) Inversiones temporarias y permanentes (Cont.)

- **Inversiones en otras entidades financieras y afines**

La inversión en Ganavalores S.A. esta valuada al valor patrimonial proporcional, las otras inversiones se valúan al costo de adquisición.

d) Otras cuentas por cobrar

Los saldos de las cuentas por cobrar comprenden los derechos derivados de algunas operaciones de intermediación financiera no incluidos en el grupo de cartera, pagos anticipados, comisiones por cobrar, gastos por recuperar, indemnizaciones reclamadas por siniestros, importes entregados en garantía y otras partidas pendientes de cobro en favor del Banco, registrados a su valor de costo.

Este tipo de partidas podrán permanecer registradas en este grupo cumpliendo el plazo máximo de 330 días. Si cumplido dicho lapso de tiempo no han sido recuperadas deberán previsionarse en un 100%.

La previsión para cuentas incobrables al 31 de diciembre de 2017 y 2016 por Bs1.067.674 y Bs749.109 respectivamente, es considerada suficiente para cubrir las pérdidas que pudieran producirse en la recuperación de estos derechos.

e) Bienes realizables

Los bienes recibidos en recuperación de créditos se registran al menor valor que resulte de: a) el valor de la dación o de la adjudicación por ejecución judicial y b) el saldo de capital contable, neto de la previsión por incobrabilidad del crédito que se cancela total o parcialmente.

No se contabilizan depreciaciones ni actualizaciones para estos bienes, y en caso de que el valor determinado por un perito independiente, registrado de acuerdo con lo que establece la Recopilación de Normas de la Autoridad de Supervisión del Sistema Financiero (ASFI), fuera inferior al contabilizado, se constituye una previsión por desvalorización tal como lo establece el Manual de Cuentas para Entidades Financieras.

Según lo establecido en el Manual de Cuentas de la Autoridad de Supervisión del Sistema Financiero (ASFI), establece los siguientes criterios de registros:

- Para los casos de aplicación a saldos de capital, los bienes recibidos en recuperación de créditos o dación, se registran al menor valor resultante entre el valor de dación o adjudicación y el saldo de capital contable neto de previsiones.
- Para los casos de daciones o adjudicaciones recibidos para cancelar conceptos distintos al capital, tales como intereses devengados, recuperación de gastos y otros cargos, los bienes se registrarán a un importe de control de Bs1.

El Banco, conforme lo establece la norma vigente, constituye una previsión por desvalorización del 20% anual para todos aquellos bienes muebles o inmuebles recibidos antes del 1° de enero de 1999, si es que no son vendidos dentro de uno (1) o dos (2) años, respectivamente, desde la fecha de adjudicación o dación.

Asimismo, en base a la Resolución SB N° 076/2001 del 13 de diciembre de 2001, aplica el mismo criterio para todos aquellos bienes muebles o inmuebles recibidos entre el 1° de enero de 1999 y 31 de diciembre de 2002, si es que no son vendidos dentro de dos (2) o tres (3) años, respectivamente, desde la fecha de adjudicación o dación.

BANCO GANADERO S.A.

NOTAS A LOS ESTADOS FINANCIEROS AL 31 DE DICIEMBRE DE 2017 Y 2016

(Cifras expresadas en bolivianos)

NOTA 2 - NORMAS CONTABLES (Cont.)

e) Bienes realizables (Cont.)

Para todos los bienes recibidos a partir del 1° de enero de 2003 y en base en la Resolución SB Nº 054/2002 del 10 de mayo de 2002, el criterio de constitución de previsión por desvalorización, es el siguiente:

- Al menos 25% a la fecha de adjudicación.
- Al menos 50% al final del primer año a partir de la fecha de adjudicación.
- 100% antes de finalizado el segundo año a partir de la fecha de adjudicación.

La previsión por desvalorización de bienes realizables al 31 de diciembre de 2017 y 2016 es de Bs18.831.589 y Bs14.921.088, respectivamente, montos que aunque fueron constituidos por exceso de plazo de tenencia pueden ser utilizados para neutralizar las pérdidas que pudieran producirse en la realización de estos bienes.

f) Bienes de uso

Los bienes de uso incorporados hasta el 31 de diciembre de 2007, se encuentran valuados al valor de adquisición en moneda nacional actualizado a tipo cambio de cierre de esa fecha de Bs7,57 por dólar estadounidense, Las incorporaciones efectuadas a partir de enero de 2008, se valúan al valor de adquisición en moneda nacional.

La depreciación de cada ejercicio es calculada bajo el método de línea recta usando tasas anuales suficientes para extinguir el valor de los bienes al final de su vida útil estimada, conforme lo establece la Ley 843 y el Manual de Cuentas para Entidades Financieras. La vida útil estimada para cada clase de activo fijo son las siguientes:

	Años de vida útil	% de Depreciación
Edificios	40 años	2,5%
Mobiliario y enseres	10 años	10%
Equipo e instalaciones	8 años	12,5%
Equipo de computación	4 años	25%
Vehículos	5 años	20%

Los mantenimientos, reparaciones, renovaciones y mejoras que no extienden la vida útil de los bienes son cargados a los resultados del ejercicio en el que se incurren. El valor de los bienes considerados en su conjunto no supera su valor de mercado.

g) Otros activos

- **Bienes diversos**

Los bienes diversos se registran a su valor de adquisición, y se contabilizan en cuentas de resultados (gasto), en función del gasto que se realiza mensualmente. Hasta el 31 de diciembre de 2007, estas cuentas eran sujetas de ajuste por inflación en función a la variación de la cotización de dólar estadounidense en relación al boliviano, en cumplimiento a normas contables emitidas por la Autoridad de Supervisión del Sistema Financiero - ASFI. A partir de enero de 2008, no se actualizan.

- **Cargos diferidos**

Los cargos diferidos, se registran al valor de costo y se dividen en gastos de organización y mejoras en instalaciones en inmuebles alquilados; los primeros, se amortizan aplicando la tasa del 25% anual, las mejoras en instalaciones en inmuebles alquilados, se amortizan en función de la duración del contrato de locación correspondiente.

BANCO GANADERO S.A.

NOTAS A LOS ESTADOS FINANCIEROS AL 31 DE DICIEMBRE DE 2017 Y 2016

(Cifras expresadas en bolivianos)

NOTA 2 - NORMAS CONTABLES (Cont.)

g) Otros activos (Cont.)

- **Activos intangibles**

De acuerdo a la Circular SB/624/2009 del 3 de abril de 2009, los programas y aplicaciones informáticos se registran a su valor de adquisición y se amortizan en un periodo no mayor a 5 años.

- **Partidas pendientes de imputación**

Las partidas pendientes de imputación se refieren, en su mayoría, a operaciones transitorias a ser regularizadas los primeros días, después del cierre del ejercicio.

Transcurrido el plazo de 30 días sin haberse realizado la regularización de esta partida, se registra una previsión por irrecuperabilidad del 100%.

h) Fideicomisos constituidos

Al 31 de diciembre de 2017 y 2016, el Banco no cuenta con fideicomisos constituidos, sin embargo, administra fideicomisos. Estos Fideicomisos son patrimonios autónomos que son contabilizados de manera separada en cuentas de orden en estricto apego a las normas contables en vigencia y al Manual de Cuentas para Entidades Financieras de la ASFI, garantizando de esa manera que los activos de los fideicomisos o patrimonios autónomos no formen parte del activo ni del patrimonio del Banco.

Los criterios de valuación para las cuentas contables de los Fideicomisos son los mismos que el Banco utiliza para sus propias operaciones, criterios que se encuentran consignados en el Manual de Cuentas para Entidades Financieras emitida por la ASFI.

i) Provisiones y previsiones

Las provisiones y previsiones, tanto en el activo como en el pasivo, se efectúan en cumplimiento a normas contables establecidas por la Autoridad de Supervisión del Sistema Financiero (ASFI) en el Manual de Cuentas para Entidades Financieras, circulares específicas y regulaciones legales vigentes.

Las previsiones para indemnizaciones se constituyen para todo el personal por el total del pasivo devengado al cierre de cada ejercicio. Este beneficio es exigible por los empleados con una antigüedad mayor a 3 meses.

j) Patrimonio neto

Al 31 de diciembre de 2017 y 2016, el patrimonio del Banco se registra a valores históricos, en cumplimiento a la circular SB/585/2008 emitida por la Autoridad de Supervisión del Sistema Financiero (ASFI), no se ha efectuado la actualización por inflación.

k) Resultados del ejercicio

El Banco determina los resultados al 31 de diciembre de 2017 y 2016, de acuerdo con lo requerido por la Circular SB/585/2008 emitida el 27/08/2008 por la Autoridad de Supervisión del Sistema Financiero (ASFI), es decir, sin efectuar la actualización por inflación de cada línea del estado de ganancias y pérdidas.

BANCO GANADERO S.A.

NOTAS A LOS ESTADOS FINANCIEROS AL 31 DE DICIEMBRE DE 2017 Y 2016

(Cifras expresadas en bolivianos)

NOTA 2 - NORMAS CONTABLES (Cont.)

l) Ingresos y gastos financieros

Los productos financieros ganados son registrados por el método de lo devengado sobre la cartera vigente, excepto los correspondientes a aquellos créditos calificados D a la F al 31 de diciembre de 2017 y 2016, los productos financieros ganados sobre cartera vencida y en ejecución y sobre cartera vigente calificada en las categorías señaladas, no se reconocen hasta el momento de su percepción.

Los productos financieros ganados sobre las inversiones temporarias e inversiones permanentes de renta fija y las comisiones ganadas son registrados en función del método de lo devengado.

Los gastos financieros son contabilizados por el método de lo devengado.

m) Tratamiento de los efectos contables de disposiciones legales

El Banco ha cumplido con las disposiciones legales que rigen sus actividades, revelando su tratamiento contable en los estados financieros y sus notas, de acuerdo con las normas contables emitidas por la Autoridad de Supervisión del Sistema Financiero - ASFI.

n) Absorciones o fusiones de otras entidades

El Banco no ha efectuado absorciones o fusiones de otras entidades.

o) Impuesto sobre las Utilidades de las Empresas

El Banco está sujeto al régimen tributario establecido mediante Ley Nº 843 (Texto Ordenado vigente), Decreto Supremo Nº 24051 del 21 de junio de 1995 y Decreto Supremo N° 29387 del 20 de diciembre de 2007, que establecen una alícuota del 25% por concepto del Impuesto sobre las Utilidades de las Empresas (IUE). El monto del impuesto pagado es considerado como pago a cuenta del Impuesto a las Transacciones (IT). hasta la presentación de la liquidación del IUE correspondiente al ejercicio siguiente.

Asimismo, conforme a la Ley N° 211 del 23 de diciembre de 2011 (Presupuesto General del Estado - Gestión 2012), el Banco está sujeto al régimen de la Alícuota Adicional del Impuesto sobre las Utilidades de las Empresas (AA-IUE) del 12,5%, que alcanza a las entidades financieras cuyas utilidades exceden el 13% del coeficiente de rentabilidad respecto del patrimonio neto.

A partir del 1 de enero de 2016, entró en vigencia la Ley N° 771, la cual modifica a 6% el porcentaje del coeficiente de rentabilidad respecto del patrimonio neto, a partir del cual las entidades financieras estarán sujetas a la Alícuota Adicional del Impuesto sobre las Utilidades de las Empresas (AA-IUE) la que también fue modificada de 12,5% a 22%, ascendiendo la provisión al 31 de diciembre de 2016 a Bs35.551.818

En fecha 29 de marzo de 2017, la Ley N° 921 modifica la tasa de la Alícuota Adicional del Impuesto sobre las Utilidades de las Empresas (AA-IUE) del 22% al 25%, que es aplicable a las utilidades resultantes a partir de la gestión 2017, registrándose por este impuesto una provisión de Bs40.610.416 al 31 de diciembre de 2017.

Dado que esta alícuota adicional no es compensable con el IT y se constituye en un gasto para el Banco, se expone en la línea "Impuesto sobre las Utilidades de las Empresas (IUE)" del Estado de Ganancias y Pérdidas.

BANCO GANADERO S.A.

NOTAS A LOS ESTADOS FINANCIEROS AL 31 DE DICIEMBRE DE 2017 Y 2016

(Cifras expresadas en bolivianos)

NOTA 3 - CAMBIOS DE POLITICAS Y PRACTICAS CONTABLES

Al 31 de diciembre de 2017, no existen cambios de normas contables significativos dispuestos por la Autoridad de Supervisión del Sistema Financiero (ASFI), así mismo no existen cambios de métodos y criterios utilizados por la entidad para la preparación y presentación de los estados financieros, respecto a los aplicados en el ejercicio anterior.

NOTA 4 - ACTIVOS SUJETOS A RESTRICCIONES

Al 31 de diciembre de 2017 y 2016, existen los siguientes activos sujetos a restricciones:

	2017	2016
Depósitos en el Banco Central de Bolivia	860.103.168	1.006.607.284
Bancos y Corresponsales del País con Disponibilidad Restringida	348.605	649.348
Cuotas de participación Fondo RAL afectados a encaje legal	826.765.161	1.002.934.013
Títulos valores de entidades financieras del país adquiridos con pacto de reventa	23.987.040	-
Depósitos en Caja de Ahorro con Restricciones	23.013	23.013
Inversiones permanentes de disponibilidad restringida	137.498.554	-
Previsión inversiones de disponibilidad restringida	(23.013)	-
Total activos sujetos a restricciones	1.848.702.528	2.010.213.658

NOTA 5 - ACTIVOS Y PASIVOS CORRIENTES Y NO CORRIENTES

Los activos y pasivos, corrientes y no corrientes, se componen como sigue:

Al 31 de diciembre de 2017:

	Corriente	No Corriente	Total
ACTIVO			
Disponibilidades	1.294.486.364	-	1.294.486.364
Inversiones temporarias	1.070.913.732	555.677.257	1.626.790.989
Cartera	2.383.750.488	5.400.681.548	7.784.432.036
Otras cuentas por cobrar	18.742.109	56.062.599	74.804.708
Bienes realizables	-	10.778.057	10.778.057
Inversiones permanentes	137.498.554	66.547.240	204.045.794
Bienes de uso	-	222.388.055	222.388.055
Otros activos	-	30.742.162	30.742.162
Total activo	4.905.391.246	6.343.076.919	11.248.468.165
PASIVO			
Obligaciones con el público	3.949.881.434	4.745.119.679	8.695.001.113
Obligaciones con bancos y entidades de financiamiento	531.809.161	591.747.641	1.123.556.802
Cuentas por pagar	230.682.662	-	230.682.662
Previsiones	-	100.884.016	100.884.016
Obligaciones subordinadas	9.845.986	203.000.000	212.845.986
Obligaciones con empresas con participación estatal	189.323.214	2.730.214	192.053.428
Total pasivo	4.911.542.457	5.643.481.550	10.555.024.007

BANCO GANADERO S.A.

NOTAS A LOS ESTADOS FINANCIEROS AL 31 DE DICIEMBRE DE 2017 Y 2016

(Cifras expresadas en bolivianos)

NOTA 5 - ACTIVOS Y PASIVOS CORRIENTES Y NO CORRIENTES (Cont.)

Al 31 de diciembre de 2016:

	Corriente	No Corriente	Total
ACTIVO			
Disponibilidades	1.446.579.617	-	1.446.579.617
Inversiones temporarias	758.737.935	573.242.848	1.331.980.783
Cartera	2.274.448.039	4.563.391.551	6.837.839.590
Otras cuentas por cobrar	21.716.046	35.026.048	56.742.094
Bienes realizables	-	7.524.687	7.524.687
Inversiones permanentes	27.440.000	6.643.052	34.083.052
Bienes de uso	-	192.358.947	192.358.947
Otros activos	-	39.115.988	39.115.988
Total activo	4.528.921.637	5.417.303.121	9.946.224.758
PASIVO			
Obligaciones con el público	3.309.575.917	4.267.338.584	7.576.914.501
Obligaciones con bancos y entidades de financiamiento	386.940.386	630.812.017	1.017.752.403
Cuentas por pagar	177.180.502	54.594.707	231.775.209
Previsiones	-	95.044.036	95.044.036
Obligaciones subordinadas	-	212.686.288	212.686.288
Obligaciones con empresas con participación estatal	188.511.472	759.955	189.271.427
Total pasivo	4.062.208.277	5.261.235.587	9.323.443.864

La clasificación de activos y pasivos por vencimiento al 31 de diciembre de 2017 y 2016, es el siguiente:

Al 31 de diciembre de 2017:

	Saldo	A 30 días	A 60 días	A 90 días	A 180 días	A 360 días	A 720 días	A más de 720 días
	Bs	Bs	Bs	Bs	Bs	Bs	Bs	Bs
ACTIVO								
Disponibilidades	1.294.486.364	1.294.486.364	-	-	-	-	-	-
Inversiones temporarias	1.626.799.969	641.336.555	12.468.957	14.284.969	242.467.635	160.365.685	113.554.631	442.222.628
Cartera	7.784.432.036	194.381.786	206.614.016	300.587.674	688.924.977	993.241.835	845.459.563	4.555.221.585
Otras cuentas por cobrar	74.804.708	2.054.007	1.518.438	1.518.259	4.551.135	9.102.270	-	56.062.599
Bienes realizables	10.778.057	-	-	-	-	-	-	10.778.057
Inversiones permanentes	284.045.794	137.498.553	-	-	-	-	-	56.547.241
Bienes de uso	222.388.055	-	-	-	-	-	-	222.388.055
Otros activos	30.742.162	-	-	-	-	-	-	30.742.162
Cuentas Contingentes	447.788.217	101.732.927	64.414.617	35.399.958	50.616.695	45.086.432	35.125.689	115.412.899
TOTAL ACTIVO Y CONTINGENTE	11.696.256.382	2.371.489.993	285.013.988	351.790.460	986.560.432	1.207.786.142	994.339.883	5.499.375.534

BANCO GANADERO S.A.

NOTAS A LOS ESTADOS FINANCIEROS AL 31 DE DICIEMBRE DE 2017 Y 2016

(Cifras expresadas en bolivianos)

NOTA 5 - ACTIVOS Y PASIVOS CORRIENTES Y NO CORRIENTES (Cont.)

	Saldo Bs	A 30 días Bs	A 60 días Bs	A 90 días Bs	A 180 días Bs	A 360 días Bs	A 720 días Bs	A más de 720 días Bs
PASIVO								
Obligaciones con el público	8.695.001.113	670.939.393	724.547.885	684.871.798	1.018.526.519	864.295.899	671.581.708	4.060.137.973
Obligaciones con bancos y entidades de financiamiento	1.123.556.802	311.191.061	30.041.300	3.251.846	112.011.857	75.313.297	94.156.510	497.591.031
Cuentas por pagar	230.682.562	176.928.972	-	13.678.826	4.570.911	35.496.453	-	-
Previsiones	100.884.016	-	-	-	-	-	-	100.884.016
Obligaciones subordinadas	212.846.588	-	-	6.162.431	183.555	3.500.000	7.000.000	196.000.000
Obligaciones con empresas con participación estatal	192.053.426	89.709.717	5.924.499	1.826.769	7.675.968	143.396.320	-	2.739.214
TOTAL PASIVO	10.555.024.907	1.188.109.133	761.513.684	709.800.670	1.140.976.811	1.112.001.969	773.139.218	4.878.343.234
Brecha Simple	1.141.232.375	1.183.330.860	(476.499.666)	(357.100.510)	(154.418.378)	95.784.203	221.101.567	629.032.380
Brecha Acumulada	1.141.232.375	1.183.330.860	706.831.194	349.730.684	195.314.306	291.098.508	512.200.075	1.141.232.375

Al 31 de diciembre de 2016:

	Saldo Bs	A 30 días Bs	A 60 días Bs	A 90 días Bs	A 180 días Bs	A 360 días Bs	A 720 días Bs	A más de 720 días Bs
ACTIVO								
Disponibilidades	1.446.579.617	1.446.579.617	-	-	-	-	-	-
Inversiones temporarias	1.331.580.783	525.974.009	-	46.853.093	90.325.935	92.564.898	28.254.042	552.968.806
Cartera	6.837.939.560	185.186.129	201.422.512	234.493.036	644.312.372	1.099.033.999	705.878.181	3.857.513.370
Otras cuentas por cobrar	58.742.094	2.187.129	1.774.561	1.776.712	5.325.875	10.651.749	-	35.026.048
Bienes realizables	7.524.687	-	-	-	-	-	-	7.524.687
Inversiones permanentes	34.083.052	-	-	-	27.440.000	-	-	6.643.052
Bienes de uso	192.358.947	-	-	-	-	-	-	192.358.947
Otros activos	39.115.988	-	-	-	-	-	-	39.115.988
Cuentas Contingentes	481.237.084	112.602.730	41.992.708	87.846.522	64.348.630	66.277.879	95.781.027	21.387.588
TOTAL ACTIVO Y CONTINGENTE	10.427.461.842	2.272.529.635	245.189.801	353.969.363	831.752.812	1.108.548.525	812.913.250	4.712.558.486
PASIVO								
Obligaciones con el público	7.576.914.501	598.158.143	567.710.791	635.408.780	744.990.254	765.907.949	976.263.932	3.291.054.552
Obligaciones con bancos y entidades de financiamiento	1.017.752.403	152.187.824	340.801	1.664.451	95.653.980	136.093.930	84.731.587	546.080.430
Cuentas por pagar	231.775.269	109.155.934	-	12.132.534	5.892.034	-	-	54.594.767
Previsiones	95.044.035	-	-	-	-	-	-	95.044.035
Obligaciones subordinadas	212.686.288	-	-	-	-	-	7.000.000	205.686.288
Obligaciones con empresas con participación estatal	189.271.427	98.778.752	14.349.732	2.965.791	1.405.350	71.011.836	-	759.955
TOTAL PASIVO	9.323.443.864	1.008.280.653	582.401.324	652.171.556	848.941.627	972.413.717	1.068.015.519	4.193.220.028
Brecha Simple		1.266.249.552	(337.211.523)	(298.202.193)	(17.188.815)	225.134.808	(255.102.269)	519.338.418
Brecha Acumulada		1.266.249.552	929.038.029	630.835.836	613.647.021	838.781.829	584.679.560	1.104.017.978

BANCO GANADERO S.A.

NOTAS A LOS ESTADOS FINANCIEROS AL 31 DE DICIEMBRE DE 2017 Y 2016

(Cifras expresadas en bolivianos)

NOTA 6 - OPERACIONES CON PARTES RELACIONADAS

Al 31 de diciembre de 2017 y 2016, el Banco mantiene una inversión en Ganavalores S.A. por Bs2.549.800 dividido en 25.498 acciones con valor nominal de Bs 100. Dicha inversión ha sido valuada al 31 de diciembre de 2017, de acuerdo al Valor Patrimonial Proporcional (VPP) de Bs282,36 obtenido de sus estados financieros, lo cual ha generado un ingreso al Banco de Bs4.617.778, asimismo al 31 de diciembre de 2016, de acuerdo al Valor Patrimonial Proporcional (VPP) de Bs123,76 obtenido de sus estados financieros, generó un ingreso al Banco de Bs495.702 al finalizar la gestión.

Al 31 de diciembre de 2017 y 2016, el Banco mantiene saldos de operaciones pasivas (obligaciones con el público) por Bs80.931.927 y Bs38.356.980, respectivamente, con partes vinculadas, las que originan egresos de Bs24.840 y Bs394.763, respectivamente, que son reconocidos en cada ejercicio.

Al 31 de diciembre de 2017 y 2016, el Banco registró gastos por contratos de servicios con partes relacionadas por Bs908.149 y Bs243.639, respectivamente.

Al 31 de diciembre de 2017 y 2016, el Banco ha pagado por concepto de dietas al Directorio y Síndico los importes de Bs5.538.641 y Bs5.538.641, respectivamente.

NOTA 7 – POSICION EN MONEDA EXTRANJERA

Los estados financieros expresados en bolivianos, incluyen el equivalente de saldos en otras monedas (principalmente dólares estadounidenses), y también incluyen operaciones con mantenimiento de valor y en unidades de fomento a la vivienda, de acuerdo con el siguiente detalle:

Al 31 de diciembre de 2017:

	Moneda extranjera	CMV y UFV	Total
ACTIVO			
Disponibilidades	905.031.998	4.674.542	909.706.540
Inversiones temporarias	892.546.722	19.875	892.566.597
Cartera	103.944.401	-	103.944.401
Otras cuentas por cobrar	33.845.401	-	33.845.401
Inversiones permanentes	138.117.471	-	138.117.471
Otros activos	7.669.832	-	7.669.832
Total activo	2.081.155.825	4.694.417	2.085.850.242
PASIVO			
Obligaciones con el público	1.543.043.149	4.711.535	1.547.754.684
Obligaciones con bancos y entidades financieras	508.414.252	-	508.414.252
Otras cuentas por pagar	31.681.238	38.854	31.720.092
Previsiones	7.154.544	13.553	7.168.097
Obligaciones con empresas con participación estatal	353.486	-	353.486
Total pasivo	2.090.646.669	4.763.942	2.095.410.611
Posición neta - activa (pasiva)	(9.490.844)	(69.525)	(9.560.369)

BANCO GANADERO S.A.

NOTAS A LOS ESTADOS FINANCIEROS AL 31 DE DICIEMBRE DE 2017 Y 2016

(Cifras expresadas en bolivianos)

NOTA 7 – POSICION EN MONEDA EXTRANJERA (Cont.)

Al 31 de diciembre de 2016:

	Moneda Extranjera	CMV y UFV	Total
ACTIVO			
Disponibilidades	912.646.804	3.260.717	915.907.521
Inversiones temporarias	928.766.398	23.268	928.789.666
Cartera	156.431.410	-	156.431.410
Otras cuentas por cobrar	26.464.778	-	26.464.778
Inversiones permanentes	28.162.350	-	28.162.350
Otros activos	21.266.782	-	21.266.782
Total activo	2.073.738.522	3.283.985	2.077.022.507
PASIVO			
Obligaciones con el público	1.616.354.526	3.238.089	1.619.592.615
Obligaciones con bancos y entidades financieras	546.738.295	-	546.738.295
Otras cuentas por pagar	29.076.464	30.341	29.106.805
Previsiones	6.840.134	17.789	6.857.923
Obligaciones con empresas con participación estatal	353.202	-	353.202
Total pasivo	2.199.362.621	3.286.219	2.202.648.840
Posición neta - activa (pasiva)	(125.624.099)	(2.234)	(125.626.333)

Los activos y pasivos en moneda extranjera han sido convertidos a bolivianos al tipo de cambio oficial de Bs6,86 por USD 1 al 31 de diciembre de 2017 y 2016, o su equivalente en otras monedas. Los activos y pasivos en UFV han sido convertidos a bolivianos al índice referencial vigente al 31 de diciembre de 2017 y 2016, de Bs2,23694 y Bs2,17259 por 1 UFV, respectivamente.

NOTA 8 - COMPOSICION DE LOS RUBROS DE LOS ESTADOS FINANCIEROS

Los estados financieros al 31 de diciembre de 2017 y 2016, están compuestos por los siguientes grupos:

a) Disponibilidades

La composición del grupo al 31 de diciembre de 2017 y 2016, es la siguiente:

	2017	2016
Billetes y monedas	295.053.959	279.293.659
Fondos asignados a cajeros automáticos	26.984.244	31.520.475
Cuenta corriente y de encaje	867.649.168	1.006.607.284
Bancos y corresponsales del país	735.949	732.699
Bancos y corresponsales del país con restricciones	348.605	649.348
Bancos y corresponsales del exterior	83.919.682	116.474.971
Documentos para cámara de compensación	20.041.514	11.884.772
Documentos para cobro en el exterior	101.848	65.757
Bancos y corresponsales del país	(348.605)	(649.348)
Total	1.294.486.364	1.446.579.617

BANCO GANADERO S.A.

NOTAS A LOS ESTADOS FINANCIEROS AL 31 DE DICIEMBRE DE 2017 Y 2016

(Cifras expresadas en bolivianos)

NOTA 8 - COMPOSICION DE LOS RUBROS DE LOS ESTADOS FINANCIEROS (Cont.)

b) Cartera directa y contingente

La composición del grupo al 31 de diciembre de 2017 y 2016. en la siguiente:

	2017	2016
CARTERA		
Cartera vigente	7.613.477.952	6.652.530.735
Cartera reprogramada o reestructurada vigente	117.471.349	132.432.327
Sub-total	7.730.949.301	6.784.963.062
Cartera vencida	17.986.171	13.675.807
Cartera reprogramada o reestructurada vencida	129.342	1.352.487
Sub-total	18.115.513	15.028.295
Cartera en ejecución	77.621.577	69.216.539
Cartera reprogramada o reestructurada ejecución	18.796.602	17.452.444
Sub-total	96.418.179	86.668.983
Cartera bruta	7.845.482.993	6.886.660.340
Productos devengados por cobrar	68.545.559	57.526.526
Previsión específica para incobrabilidad de cartera	(104.592.024)	(92.235.728)
Previsión genérica para incobrabilidad de cartera por factores de riesgo adicional	(24.429.975)	(14.111.547)
Previsión Genérica para incobrabilidad de cartera por otros riesgos	-	-
Previsión específica adicional	(574.517)	-
Total cartera	7.784.432.036	6.837.839.590
CARTERA CONTINGENTE		
Cartas de crédito emitidas vista	21.251.946	36.313.986
Cartas de crédito emitidas diferidas	-	482.368
Cartas de crédito con prepagos	4.130.921	4.657.940
Cartas de crédito stand by	12.005.000	7.889.000
Boletas de garantía contra garantizadas	1.627.069	-
Boletas de garantía no contra garantizadas	223.507.011	240.980.939
Garantías a primer requerimiento	68.738.723	76.255.260
Líneas de crédito comprometidas	116.527.547	112.657.592
Total	447.788.217	481.237.084
PREVISIÓN PARA ACTIVOS CONTINGENTES		
Previsión específica (Nota 8 m)	(4.917.299)	(6.076.759)
Total	(4.917.299)	(6.076.759)
PREVISIÓN GENÉRICA CÍCLICA		
Previsión genérica voluntaria cíclica (Nota 8 m)	(47.561.732)	(42.503.564)
Previsión genérica cíclica (Nota 8 m)	(47.561.732)	(42.503.564)
Total	(95.123.464)	(85.007.129)

BANCO GANADERO S.A.

NOTAS A LOS ESTADOS FINANCIEROS AL 31 DE DICIEMBRE DE 2017 Y 2016

(Cifras expresadas en bolivianos)

NOTA 8 - COMPOSICION DE LOS RUBROS DE LOS ESTADOS FINANCIEROS (Cont.)

b) Cartera directa y contingente (Cont.)

b.1) Composición por clase de cartera:

Al 31 de diciembre de 2017:

	Cartera Vigente	Cartera vencida	Cartera en ejecución	Contingentes	Previsión para cartera directa y contingente
Empresarial	2.521.226.172	-	17.684.094	158.997.172	9.829.424
Empresarial calificado por días de mora	3.153.244	-	-	5.449.592	42.036
Hipotecario de vivienda	945.871.587	785.030	9.936.989	-	9.809.327
Hipotecario de vivienda de interés social	1.210.274.882	8.130.633	9.127.723	-	7.887.343
Microcrédito individual	514.982.820	2.990.309	12.577.918	30.707.071	11.756.935
Consumo	490.029.933	3.926.783	12.301.314	107.359.099	32.112.754
Consumo debidamente garantizado con garantía real	43.085.046	599.441	3.973.567	1.790.100	5.553.418
PYME calificado como empresarial	1.915.517.794	1.089.528	24.724.768	132.934.923	27.616.842
PYME calificado por días mora	86.807.824	593.790	6.091.805	10.550.259	5.475.762
Total	7.730.949.301	18.115.513	96.418.179	447.788.217	110.083.841

Al 31 de diciembre de 2016:

	Cartera Vigente	Cartera vencida	Cartera en ejecución	Contingentes	Previsión para cartera directa y contingente
Empresarial	2.218.453.221	-	10.602.793	175.117.606	8.780.343
Empresarial calificado por días de mora	5.110.384	-	-	4.113.702	27.706
Hipotecario de vivienda	913.457.013	1.090.436	7.454.038	-	9.280.420
Hipotecario de vivienda de interés social	887.007.789	5.725.564	6.380.865	-	4.932.064
Microcrédito individual	417.599.850	2.654.686	5.667.684	32.615.528	6.114.901
Consumo	448.368.144	2.603.617	9.527.815	107.609.081	26.686.260
Consumo debidamente garantizado con garantía real	75.966.442	880.133	4.226.509	10.403.599	7.211.980
PYME calificado como empresarial	1.745.337.941	1.895.402	38.123.973	127.646.071	31.403.361
PYME calificado por días mora	73.652.278	178.256	4.685.306	23.731.497	3.895.452
Total	6.784.963.062	15.028.294	86.668.983	481.237.084	98.312.487

BANCO GANADERO S.A.

NOTAS A LOS ESTADOS FINANCIEROS AL 31 DE DICIEMBRE DE 2017 Y 2016

(Cifras expresadas en bolivianos)

NOTA 8 - COMPOSICION DE LOS RUBROS DE LOS ESTADOS FINANCIEROS (Cont.)

b) Cartera directa y contingente (Cont.)

b.2) Clasificación de cartera por sector económico:

b.2.1) Cartera por actividad económica del deudor:

Al 31 de diciembre de 2017:

	Cartera vigente	Cartera vencida	Cartera en ejecución	Contingentes	Previsión cartera directa y contingente
Agricultura y ganadería	1.379.498.532	992.282	7.677.525	15.738.239	12.656.682
Caza silvicultura y pesca	78.586.600	-	2.313.395	292.351	1.369.957
Extracción de petróleo crudo y gas natural	290.209.863	1.188.549	1.749.731	6.215.121	3.372.271
Minerales metálicos y no metálicos	13.464.134	-	-	7.334.753	128.646
Industria manufacturera	1.375.959.559	846.387	8.836.774	39.942.880	11.590.692
Producción y distribución de energía eléctrica	144.190.365	168.667	486.334	44.061.049	821.491
Construcción	399.276.226	1.066.466	24.284.611	150.815.114	17.188.458
Venta al por mayor y menor	1.887.888.894	5.836.092	29.429.092	73.870.008	31.259.018
Hoteles y restaurantes	102.646.850	172.342	435.644	3.210.074	1.009.909
Transporte, almacenamiento y comunicaciones	425.569.962	2.608.172	5.163.777	9.648.008	7.153.987
Intermediación financiera	356.570.524	56.234	1.003.864	31.610.262	2.940.574
Servicios inmobiliarios empresariales y de alquiler	513.781.137	2.395.391	10.609.680	41.927.477	10.685.910
Administración pública defensa y seguridad	184.286.311	681.937	1.803.256	3.923.846	3.542.058
Educación	242.961.516	1.065.221	1.305.034	5.218.310	2.509.441
Servicios sociales comunales y personales	311.404.664	1.037.773	1.297.581	11.655.340	3.592.729
Servicio de hogares privados que contratan servicio doméstico	158.319	-	-	13.275	2.085
Servicio de organizaciones y órganos extraterritoriales	4.982.053	-	13.922	707.869	56.446
Actividades atípicas	19.493.791	-	7.956	1.604.240	203.486
Total	7.730.949.301	18.115.513	96.418.179	447.788.217	110.083.841

BANCO GANADERO S.A.

NOTAS A LOS ESTADOS FINANCIEROS AL 31 DE DICIEMBRE DE 2017 Y 2016

(Cifras expresadas en bolivianos)

NOTA 8 - COMPOSICION DE LOS RUBROS DE LOS ESTADOS FINANCIEROS (Cont.)

b) Cartera directa y contingente (Cont.)

b.2) Clasificación de cartera por sector económico (Cont.):

b.2.1) Cartera por actividad económica del deudor (Cont.)

Al 31 de diciembre 2016:

	Cartera vigente	Cartera vencida	Cartera en ejecución	Contingentes	Previsión cartera directa y contingente
Agricultura y ganadería	1.191.753.970	390.186	7.499.245	15.039.672	8.067.933
Caza silvicultura y pesca	60.407.836	-	27.829	564.264	2.014.160
Extracción de petróleo crudo y gas natural	311.829.900	595.370	980.493	19.902.346	2.443.395
Minerales metálicos y no metálicos	13.712.720	-	-	2.753.709	84.465
Industria manufacturera	1.224.606.846	1.204.163	11.374.399	25.330.322	10.879.256
Producción y distribución de energía eléctrica	100.886.877	8.242	79.888	20.481.302	480.186
Construcción	371.041.863	1.403.501	23.990.571	188.149.493	16.903.776
Venta al por mayor y menor	1.649.440.684	6.205.281	25.487.805	87.084.627	29.940.170
Hoteles y restaurantes	89.663.085	125.162	448.926	3.851.319	987.380
Transporte. almacenamiento y comunicaciones	358.236.974	293.733	3.207.550	8.050.952	4.542.156
Intermediación financiera	267.939.676	639.889	1.370.042	25.103.220	2.787.839
Servicios inmobiliarios empresariales y de alquiler	557.089.652	1.586.652	9.077.821	48.146.930	9.856.045
Administración pública defensa y seguridad	136.504.250	1.206.432	1.817.262	3.761.954	2.893.610
Educación	176.421.423	578.869	519.596	4.848.962	2.229.944
Servicios sociales comunales y personales	257.798.578	572.315	742.605	26.129.603	3.927.479
Servicio de hogares privados que contratan servicio doméstico	113.320	-	-	29.838	358
Servicio de organizaciones y órganos extraterritoriales	5.018.467	215.233	33.961	542.435	98.899
Actividades atípicas	12.294.941	3.266	10.990	1.466.136	175.436
Total	6.784.963.062	15.028.294	86.668.983	481.237.084	96.312.487

BANCO GANADERO S.A.

NOTAS A LOS ESTADOS FINANCIEROS AL 31 DE DICIEMBRE DE 2017 Y 2016

(Cifras expresadas en bolivianos)

NOTA 8 - COMPOSICION DE LOS RUBROS DE LOS ESTADOS FINANCIEROS (Cont.)

b) Cartera directa y contingente (Cont.)

b.2) Clasificación de cartera por sector económico: (Cont.)

b.2.2) Cartera por destino del crédito:

Al 31 de diciembre de 2017:

	Cartera vigente	Cartera vencida	Cartera ejecución	Contingentes	Previsión para cartera directa y contingente
Agricultura y ganadería	1.193.366.868	300.860	2.331.591	2.658.286	5.573.953
Caza silvicultura y pesca	69.272.152	-	2.272.717	-	1.292.852
Extracción de petróleo crudo y gas natural	50.831.737	-	-	1.760.300	4.627
Minerales metálicos y no metálicos	1.737.685	-	-	6.902.812	2.244
Industria manufacturera	1.192.045.898	161.149	7.198.734	31.962.843	8.311.164
Producción y distribución de energía eléctrica	100.446.183	-	-	30.157.043	143.022
Construcción	859.109.741	971.717	24.394.906	142.898.461	17.124.217
Venta al por mayor y menor	1.727.234.652	5.527.435	32.184.150	170.865.461	49.107.328
Hoteles y restaurantes	54.333.435	82.247	31.192	2.352.818	121.555
Transporte, almacenamiento y comunicaciones	273.065.918	1.420.693	1.945.855	2.602.863	3.101.941
Intermediación financiera	56.722.821	-	-	23.244.801	287.832
Servicios inmobiliarios empresariales y de alquiler	1.957.031.668	8.774.381	23.533.546	29.493.723	19.036.037
Administración pública defensa y seguridad	1.350.721	-	145.472	285.489	76.167
Educación	52.255.324	8.715	13.291	216.997	183.560
Servicios sociales comunales y personales	142.019.492	868.315	2.366.724	2.365.720	5.713.730
Servicio de hogares privados que contratan servicio domestico	4.976	-	-	-	12
Actividades atípicas	120.030	-	-	20.590	3.601
Total	7.730.949.301	18.115.513	96.418.179	447.788.217	110.083.841

BANCO GANADERO S.A.

NOTAS A LOS ESTADOS FINANCIEROS AL 31 DE DICIEMBRE DE 2017 Y 2016

(Cifras expresadas en bolivianos)

NOTA 8 - COMPOSICION DE LOS RUBROS DE LOS ESTADOS FINANCIEROS (Cont.)

b) Cartera directa y contingente (Cont.)

b.2) Clasificación de cartera por sector económico: (Cont.)

b.2.2) Cartera por destino del crédito: (Cont.)

Al 31 de diciembre de 2016:

	Cartera Vigente	Cartera vencida	Cartera ejecución	Contingentes	Previsión para cartera directa y contingente
Agricultura y ganadería	988.044.304	85.750	3.848.994	2.536.810	3.552.423
Caza silvicultura y pesca	54.366.494	-	-	246.092	1.963.748
Extracción de petróleo crudo y gas natural	70.253.621	-	-	14.826.932	7.009
Minerales metálicos y no metálicos	2.111.279	-	-	1.924.991	3.032
Industria manufacturera	1.042.239.439	336.603	9.957.900	18.161.098	7.085.020
Producción y distribución de energía eléctrica	71.313.723	-	-	28.848.645	175.482
Construcción	625.595.350	1.230.399	24.799.649	179.489.782	17.210.807
Venta al por mayor y menor	1.680.952.478	6.148.152	28.752.964	172.030.614	47.320.113
Hoteles y restaurantes	42.787.589	-	-	1.362.784	64.320
Transporte, almacenamiento y comunicaciones	238.515.517	155.449	1.048.791	2.452.517	1.468.123
Intermediación financiera	54.512.556	-	-	17.145.631	226.201
Servicios inmobiliarios empresariales y de alquiler	1.740.177.079	6.260.566	17.199.319	34.644.665	15.623.418
Administración pública defensa y seguridad	973.902	-	145.472	289.627	74.984
Educación	63.495.431	-	-	61.396	222.980
Servicios sociales comunales y personales	109.567.636	811.375	915.894	6.873.944	3.304.241
Servicio de hogares privados que contratan servicio domestico	34.300	-	-	-	86
Servicios de organizaciones y órganos extraterritoriales	22.364	-	-	327.636	10.500
Actividades atipicas	-	-	-	13.720	-
Total	6.784.963.062	15.028.294	86.668.983	481.237.084	98.312.487

BANCO GANADERO S.A.

NOTAS A LOS ESTADOS FINANCIEROS AL 31 DE DICIEMBRE DE 2017 Y 2016

(Cifras expresadas en bolivianos)

NOTA 8 - COMPOSICION DE LOS RUBROS DE LOS ESTADOS FINANCIEROS (Cont.)

b) Cartera directa y contingente (Cont.)

b.3) Clasificación de cartera por tipo de garantía:

Al 31 de diciembre de 2017:

	Cartera Vigente	Cartera Vencida	Cartera en ejecución	Contingentes	Previsión cartera directa y contingente
Hipotecaria	4.998.338.031	13.570.352	66.257.243	123.593.670	65.908.034
Títulos valores	5.261.493	-	-	-	13.204
Prendaria	1.440.765.616	139.600	13.540.855	89.240.193	15.354.303
Bonos de prenda (warrant)	161.363.685	-	959.413	-	1.308.038
DPF pignorados a favor de la entidad	13.598.177	-	186.441	4.190.785	79.116
Otros depósitos en la entidad	3.002.909	-	-	62.998.785	12.417
Cartas de crédito Stand By	69.750.819	-	-	738.133	9.439
Semoviente - Ganado	75.567.626	81.468	546.882	-	553.270
Fondo de garantía Sector Productivo	1.784.063	-	-	-	-
Fondo de garantía vivienda interés social	71.699.274	766.817	140.870	-	271.779
Persona natural	336.129.068	1.226.997	5.273.552	47.028.769	8.260.089
A sola firma	553.668.540	2.330.279	9.512.923	119.997.882	18.314.152
Total	7.730.949.301	18.115.513	96.418.179	447.788.217	110.083.841

Al 31 de diciembre de 2016:

	Cartera Vigente	Cartera Vencida	Cartera en ejecución	Contingentes	Previsión cartera directa y contingente
Hipotecaria	4.405.173.960	12.296.883	61.347.631	149.602.333	63.984.399
Títulos valores	8.546.000	-	-	14.826.811	58.389
Prendaria	1.247.946.266	-	14.225.585	88.634.580	12.243.329
Bonos de prenda (warrant)	147.621.540	-	-	-	1.332.376
DPF pignorados a favor de la entidad	2.515.996	-	186.441	6.270.215	85.763
Otros depósitos en la entidad	3.002.973	-	-	71.692.464	9.948
Cartas de crédito Stand By	63.712.343	-	-	162.944	1.629
Semoviente - Ganado	71.830.514	18.903	1.001.823	847	752.048
Fondo de garantía Sector Productivo	1.521.344	-	-	-	-
Fondo de garantía vivienda interés social	39.761.225	120.878	138.718	-	120.475
Persona jurídica	3.995.641	-	-	-	988
Persona natural	307.202.607	655.505	2.967.220	33.922.712	5.565.934
A sola firma	482.132.653	1.936.125	6.801.565	115.924.178	14.157.209
Total	6.784.963.062	15.028.294	86.668.983	481.237.084	98.312.487

BANCO GANADERO S.A.

NOTAS A LOS ESTADOS FINANCIEROS AL 31 DE DICIEMBRE DE 2017 Y 2016

(Cifras expresadas en bolivianos)

NOTA 8 - COMPOSICION DE LOS RUBROS DE LOS ESTADOS FINANCIEROS (Cont.)

b) Cartera directa y contingente (Cont.)

b.4) Clasificación de cartera por calificación en montos y porcentajes:

Al 31 de diciembre de 2017:

	Cartera vigente	Cartera vencida	Cartera en ejecución	Contingentes	Total Cartera	%	Previsión cartera directa y contingente	%
Categoría A	7.604.344.978	26.673	-	438.358.961	8.042.730.612	97,0	26.457.861	0,3
Categoría B	74.998.197	7.792.781	-	6.287.557	89.078.535	1,1	2.496.093	2,8
Categoría C	25.517.310	4.790.589	3.412.156	214.962	33.935.017	0,4	5.709.967	16,8
Categoría D	10.142.806	1.576.600	2.731.726	93.020	14.544.153	0,2	5.037.005	34,6
Categoría E	10.077.473	3.180.850	28.135.720	53.648	41.447.692	0,5	18.931.456	45,7
Categoría F	5.868.536	748.019	62.136.577	2.780.069	71.535.201	0,9	51.451.449	71,9
Total	7.730.949.301	18.115.513	96.418.179	447.788.217	8.293.271.210	100,0	110.083.841	

Al 31 de diciembre de 2016:

	Cartera Vigente	Cartera vencida	Cartera en ejecución	Contingentes	Total Cartera	%	Previsión cartera directa y contingente	%
Categoría A	6.702.169.081	199.733	-	473.850.381	7.176.219.195	97,4	25.970.946	0,4
Categoría B	48.135.371	7.715.179	-	372.763	56.223.313	0,8	1.932.411	3,4
Categoría C	2.999.916	2.658.175	2.397.686	361.727	8.417.504	0,1	1.360.181	16,2
Categoría D	9.888.904	1.418.787	1.345.812	3.030.444	15.684.947	0,2	4.241.823	27,0
Categoría E	14.408.265	2.581.870	32.373.810	359.508	49.723.453	0,7	22.231.840	44,7
Categoría F	7.361.525	454.550	50.550.675	3.262.261	61.629.011	0,8	42.575.286	69,1
Total	6.784.963.062	15.028.294	86.668.983	481.237.084	7.367.897.423	100	98.312.487	

b.5) Concentración crediticia por número de clientes en montos y porcentajes:

Al 31 de diciembre de 2017:

	Cartera vigente	Cartera vencida	Cartera en ejecución	Contingentes	Total Cartera	%	Previsión cartera directa y contingente
1 a 10 mayores	1.010.150.940	-	-	3.015.892	1.013.166.832	12,22	470.317
11 a 50 mayores	1.448.255.860	-	-	88.532.001	1.536.787.862	18,53	1.544.985
51 a 100 mayores	650.877.482	-	-	83.139.176	734.016.659	8,85	856.471
Otros	4.621.665.018	18.115.513	96.418.179	273.101.146	5.009.299.857	60,40	107.212.068
Total	7.730.949.301	18.115.513	96.418.179	447.788.217	8.293.271.210	100,00	110.083.841

Al 31 de diciembre de 2016:

	Cartera Vigente	Cartera vencida	Cartera en ejecución	Contingentes	Total Cartera	%	Previsión cartera directa y contingente
1 a 10 mayores	893.983.689	-	-	3.950.000	897.933.689	12,19	456.547
11 a 50 mayores	1.350.449.715	-	-	124.896.633	1.475.346.348	20,02	1.639.131
51 a 100 mayores	561.003.300	199.733	7.570.314	74.144.136	642.917.483	8,73	7.254.791
Otros	3.979.526.358	14.828.561	79.098.669	278.246.315	4.351.699.903	59,06	88.962.018
Total	6.784.963.062	15.028.294	86.668.983	481.237.084	7.367.897.423	100	98.312.487

BANCO GANADERO S.A.

NOTAS A LOS ESTADOS FINANCIEROS AL 31 DE DICIEMBRE DE 2017 Y 2016

(Cifras expresadas en bolivianos)

NOTA 8 - COMPOSICION DE LOS RUBROS DE LOS ESTADOS FINANCIEROS (Cont.)

b) Cartera directa y contingente (Cont.)

b.6) Evolución de la cartera y contingente de las tres últimas gestiones:

	Saldos al 31/12/2017	Saldos al 31/12/2016	Saldos al 31/12/2015
Vigente	7.613.477.952	6.652.530.735	5.847.484.318
Vencida	17.986.171	13.675.807	15.705.634
Ejecución	77.621.577	69.216.539	41.966.293
Reprogramada o reestructurada vigente	117.471.349	132.432.327	127.516.660
Reprogramada o reestructurada vencida	129.342	1.352.487	228.254
Reprogramada o reestructurada en ejecución	18.796.602	17.452.444	18.172.564
Cartera contingente	447.788.217	481.237.084	576.714.293
Previsión específica para incobrabilidad	105.166.541	92.235.728	68.936.771
Previsión genérica para incobrabilidad	24.429.975	14.111.547	14.111.547
Previsión específica para activos contingentes	4.917.299	6.076.759	10.564.935
Previsión cíclica (*)	95.123.464	85.007.129	77.763.892
Cargos por previsión específica	28.304.946	44.919.196	13.938.046
Cargos por previsión genérica	30.429.249	30.054.772	10.443.658
Productos por cartera (ingresos financieros)	518.536.862	461.249.804	384.342.501
Productos en suspenso	23.325.251	26.099.134	25.975.103
Líneas de crédito otorgadas	7.727.299.877	7.470.960.287	6.694.536.709
Líneas de crédito otorgadas y no utilizadas	2.772.420.170	2.818.227.881	2.332.947.351
Créditos castigados por insolvencia	58.611.973	56.484.629	56.037.972
Numero de prestatarios	24.448	20.871	17.818

* Corresponde a la suma de la subcuenta 253.03 y la cuenta 255.00

b.7) Grado de reprogramaciones e impacto sobre la situación de la cartera y los resultados:

Al 31 de diciembre de 2017 y 2016, el Banco presenta los siguientes saldos:

	2017	2016
Reprogramada o reestructurada vigente	117.471.349	132.432.327
Reprogramada o reestructurada vencida	129.342	1.352.487
Reprogramada o reestructurada en ejecución	18.796.602	17.452.444
Productos financieros devengados por cobrar	1.065.356	1.215.182
Previsión específica	17.556.191	15.944.392
Productos por cartera (ingresos financieros)	8.255.046	9.426.409

BANCO GANADERO S.A.

NOTAS A LOS ESTADOS FINANCIEROS AL 31 DE DICIEMBRE DE 2017 Y 2016

(Cifras expresadas en bolivianos)

NOTA 8 - COMPOSICION DE LOS RUBROS DE LOS ESTADOS FINANCIEROS (Cont.)

b) Cartera directa y contingente (Cont.)

b.8) Límites legales prestables de la entidad que se establecen en las normas legales:

Al 31 de diciembre de 2017 y 2016, el Banco en ningún caso ha excedido los límites legales prestables establecidos por el Art, 456° de la Ley de Servicios Financieros.

b.9) Evolución de previsiones de cartera y contingentes de las tres últimas gestiones:

Concepto	2017	2016	2015
Previsión inicial	197.431.163	171.376.946	161.358.551
(-) Castigos	2.886.765	888.518	835.268
(-) Recuperaciones	16.517.864	47.252.405	11.850.505
(-) Adjudicación de bienes	7.095.078	618.323	1.674.455
(-) Quitas de capital	20.293	160.978	3.081
(+) Reexpresión de previsiones en UFV	503	471	-
(+) Previsiones constituidas	58.725.614	74.973.970	24.381.704
Previsión final	229.637.280	197.431.163	171.376.946

c) Inversiones temporarias y permanentes

c.1) Inversiones temporarias:

La composición del grupo al 31 de diciembre de 2017 y 2016, es la siguiente:

	2017		2016	
	Saldo	Tasa Rend.	Saldo	Tasa Rend.
Otros títulos valores del BCB	104.277.050	0,45%	49.784.500	0,43%
Caja de ahorros	209.327	0,17%	199.328	0,17%
Depósitos a Plazo fijo	441.072.663	2,22%	151.235.053	1,80%
Operaciones interbancarias	96.040.000	2,97%	-	-
Otros títulos valores de entidades	65.455.580	2,06%	68.055.849	2,07%
Otros títulos valores de entidades financieras del exterior	13.810.552	2,72%	13.810.552	2,72%
Bonos soberanos	8.674.923	2,81%	21.066.292	2,68%
Participación en fondos de inversión	41.724.258	0,01%	24.307.674	0,01%
Cuotas de participación Fondo RAL (*)	826.765.161	1,06%	1.002.934.013	0,56%
Títulos valores de entidades financieras (*)	23.987.040	2,50%	-	-
Depósitos en cajas de ahorros con restricciones (*)	23.013	0,00%	23.013	0,00%
Productos devengados por cobrar inversiones en el BCB	102.107	-	161.622	-
Productos devengados por cobrar inv. en entidades financieras del país	6.028.864	-	715.149	-
Productos devengados por cobrar inv. en entidades financieras del exterior	9.389	-	2.086	-
Prod. devengados p/cobrar inv. en entidades públicas no financieras del país	52.152	-	149.584	-
Prod. devengados p/cobrar inv. de disponibilidad restringida	27.645	-	-	-
(Previsión inversiones en entidades financieras del país)	(845.294)	-	(93.029)	-
(Previsión inversiones en entidades públicas no financieras del país)	(600.428)	-	(347.891)	-
(Previsión inversiones de disponibilidad restringida)	(23.013)	-	(23.013)	-
Total	1.626.790.989		1.331.980.783	

(*) Tal como se expone en la Nota 4, estas inversiones están sujetas a restricciones por lo que se incluyen bajo la característica de inversiones de disponibilidad restringida.

BANCO GANADERO S.A.

NOTAS A LOS ESTADOS FINANCIEROS AL 31 DE DICIEMBRE DE 2017 Y 2016

(Cifras expresadas en bolivianos)

NOTA 8 - COMPOSICION DE LOS RUBROS DE LOS ESTADOS FINANCIEROS (Cont.)

c) Inversiones temporarias y permanentes (Cont.)

c.2) Inversiones permanentes:

La composición del grupo al 31 de diciembre de 2017 y 2016, es la siguiente:

	2017		2016	
	Saldo	Tasa Rend.	Saldo	Tasa Rend.
Otros titulos valores	-	-	27.440.000	2,30%
Participación en cámaras de compensación	488.800	-	-	-
Participación en Agencias de Bolsa	7.199.680	-	-	-
Otras participaciones en entidades financieras y afines (1)	2.850.587	-	5.921.289	-
Participación en entidades de servicios públicos	918.966	-	918.966	-
Títulos Valores en entidades privadas no financieras	54.814.223	-		-
Participación en entidades sin fines de lucro	274.400	-	274.400	-
Cuotas de Participación Fondo para Créditos Destinados al Sector Productivo y a Vivienda de Interés Social*	37.498.554	0,00%	-	-
Cuotas de Participación Fondo CPVIS Cedidos en Garantía de Préstamos de Liquidez del BCB*	100.000.000	0,00%	-	-
Prod. dev. p/cobrar inversiones en entidades financieras del exterior	-	-	103.434	-
Prod. Dev. p/cobrar inversiones en otras entidades no financieras	575.620	-	-	-
Previsión inversiones en otras entidades no financieras	(575.036)		(575.037)	
Total	204.045.794		34.083.052	

(*) Tal como se expone en la Nota 4, estas inversiones están sujetas a restricciones por lo que se incluyen bajo la caracteristica de inversiones de disponibilidad restringida.

Al 31 de diciembre de 2017 y 2016, el banco tiene el control e influencia significativa en GanaValores S.A., por su participación mayoritaria en la composición accionaria, de acuerdo a los siguientes datos:

	2017	2016
1. Porcentaje de participación directa o indirecta:	95%	95%
2. Cantidad y tipo de acciones:		
2.1. Cantidad	25.498	20.862
2.2. Tipo de acciones	ordinarias	ordinarias
3. Detalle de los activos, pasivos y patrimonio:		

BANCO GANADERO S.A.

NOTAS A LOS ESTADOS FINANCIEROS AL 31 DE DICIEMBRE DE 2017 Y 2016

(Cifras expresadas en bolivianos)

NOTA 8 - COMPOSICION DE LOS RUBROS DE LOS ESTADOS FINANCIEROS (Cont.)

c) Inversiones temporarias y permanentes (Cont.)

c.2) Inversiones permanentes (Cont.):

	2017	2016
ACTIVO		
Disponible	4.449.001	1.320.938
Inversiones bursátiles en valores o instrumentos representativos de deuda	550.372	560.322
Inversiones en operaciones de reporto	21.467.563	3.771.918
Documentos y cuentas pendientes de cobro	2.100.000	-
Gastos pagados por anticipado	68.479	69.839
Total del activo corriente	28.635.415	5.723.017
Total del no activo corriente	703.602	850.064
TOTAL ACTIVO	29.339.017	6.573.081
PASIVO		
PASIVO CORRIENTE		
Obligaciones por financiamiento a corto plazo	19.389.776	3.775.381
Obligaciones por operaciones bursátiles a corto plazo	2.100.000	-
Documentos y cuentas por pagar a corto plazo	134.451	33.826
Impuestos por pagar	38.996	20.942
Provisiones	13.355	9.135
Total pasivo corriente	21.676.577	3.839.284
Total pasivo no corriente	83.829	16.005
TOTAL PASIVO	21.760.407	3.855.289
Total patrimonio neto	7.578.610	2.717.792
TOTAL PASIVO Y PATRIMONIO NETO	29.339.017	6.573.081

4. Los resultados: bruto, operativo, neto y extraordinarios de la gestión:

	2017	2016
Margen operativo	937.741	209.186
Margen operativo y financiero	7.066.357	1.507.011
Resultado operacional	4.860.872	729.119
Resultado del ejercicio	4.860.819	635.667
5. Valor patrimonial proporcional de cada acción:	282,36	123,76
6. Ganancia básica y diluida por acción:	181,10	28,95
7. Utilidades no distribuidas (Pérdidas acumuladas):	1.909	(108.181)
8. Rendimiento ganado durante el ejercicio:	4.617.778	603.884

BANCO GANADERO S.A.

NOTAS A LOS ESTADOS FINANCIEROS AL 31 DE DICIEMBRE DE 2017 Y 2016

(Cifras expresadas en bolivianos)

NOTA 8 - COMPOSICION DE LOS RUBROS DE LOS ESTADOS FINANCIEROS (Cont.)

d) Otras cuentas por cobrar

La composición del grupo al 31 de diciembre de 2017 y 2016. es la siguiente:

	2017	2016
Deudores por compras a futuro de moneda extranjera	438.544	-
Deudores por ventas a futuro de moneda extranjera	-	346.857
Otras operaciones por intermediación financiera	99.024	65.691
Pago anticipado del impuesto a las transacciones	35.689.019	28.091.981
Anticipo por compra de bienes y servicios	18.642.824	5.019.276
Anticipo a personal por fallas de caja	-	39.359
Alquileres pagados por anticipado	1.730.757	2.624.541
Comisiones por cobrar	1.943.020	2.554.752
Certificados tributarios	1	181.653
Gastos por recuperar	1.295.455	627.360
Importes entregados en garantía	9.114.735	7.421.397
Otras partidas pendientes de cobro (1)	6.919.004	10.518.337
Previsión para otras cuentas por cobrar	(1.067.674)	(749.110)
Total	74.804.708	56.742.094

(1) Se detalla la composición de la subcuenta "**Otras partidas pendientes de cobro**":

Otras partidas pendientes de cobro	1.414.471	607.001
Otras partidas pendientes COMEX	4.882	10.382
Otras partidas pendientes de cobro tarjeta crédito VISA	1.560.412	119.648
Devolución a clientes de tarjetas pendiente de reembolso del seguro	51.127	65.081
Cuentas por cobrar por emisión de tarjetas de debito	61.200	-
Cuenta por cobrar BRINKS	1.941	4.558
Cuentas por cobrar empleados	22.210	2.170
Cuentas por cobrar a remesadoras del exterior	3.802.761	5.435.874
Saldo 3º ciclo ACH	-	4.273.623
	6.919.004	10.518.337

BANCO GANADERO S.A.

NOTAS A LOS ESTADOS FINANCIEROS AL 31 DE DICIEMBRE DE 2017 Y 2016

(Cifras expresadas en bolivianos)

NOTA 8 - COMPOSICION DE LOS RUBROS DE LOS ESTADOS FINANCIEROS (Cont.)

e) Bienes realizables

La composición del grupo al 31 de diciembre de 2017 y 2016, es la siguiente:

	2017	2016
Bienes muebles recibidos en recuperación de créditos		
Bienes incorporados a partir del 01/01/2003	8.296.493	7.792.149
Bienes inmuebles recibidos en recuperación de créditos		
Excedidos del plazo de tenencia	4.293.671	4.293.671
Bienes incorporados a partir del 01/01/2003	17.010.799	10.351.271
Bienes fuera de uso		
Excedidos del plazo de tenencia	8.684	8.684
Previsiones		
Por exceso en el plazo de tenencia	(4.293.671)	(4.293.671)
Previsión por tenencia bienes incorporados a partir 1/1/2003	(14.529.251)	(10.618.750)
Previsión por tenencia bienes incorporados a partir 1/1/2003 (bienes fuera de uso)	(8.667)	(8.667)
Total	10.778.057	7.524.687

f) Bienes de uso

La composición del grupo al 31 de diciembre de 2017 y 2016, es la siguiente:

	2017	2016
Terrenos	160.538.120	136.632.564
Edificios	55.048.084	49.188.127
Mobiliario y enseres	18.131.521	16.571.910
Equipo e instalaciones	15.140.861	14.105.218
Equipos de computación	51.529.721	48.051.364
Vehículos	3.104.787	3.158.593
Obras de arte	146.844	146.844
Obras en construcción	1.746.699	679.493
Sub-total	305.386.637	268.534.113
Menos: Depreciaciones acumuladas	(82.998.582)	(76.175.166)
Valores residuales	222.388.055	192.358.947

BANCO GANADERO S.A.

NOTAS A LOS ESTADOS FINANCIEROS AL 31 DE DICIEMBRE DE 2017 Y 2016

(Cifras expresadas en bolivianos)

NOTA 8 - COMPOSICION DE LOS RUBROS DE LOS ESTADOS FINANCIEROS (Cont.)

f) Bienes de uso (Cont.)

La depreciación de bienes de uso cargada a resultados al 31 de diciembre de 2017 y 2016, fue de Bs7.549.068 y Bs8.551.319, respectivamente.

g) Otros activos

La composición del grupo al 31 de diciembre de 2017 y 2016, es la siguiente:

	2017	2016
Papelería útiles y material de servicios	1.226.370	1.075.182
Mejoras e Instalaciones en Inmuebles Alquilados	2.729.352	3.205.375
Fallas de caja	1.527	51.673
Operaciones por liquidar	432.505	153.490
Partidas pendientes por tarjetas de créditos	19.559.029	25.961.106
Activos intangibles - programas y aplicaciones informáticas	6.793.378	8.669.162
Total	30.742.162	39.115.988

La amortización de cargos diferidos y activos intangibles cargada a resultados al 31 de diciembre de 2017 y 2016 fue de Bs6.354.648 y Bs6.936.191, respectivamente.

h) Fideicomisos constituidos

Al 31 de diciembre de 2017 y 2016, el Banco no tiene fideicomisos constituidos en ninguna entidad.

i) Obligaciones con el público

La composición del grupo al 31 de diciembre de 2017, 2016 y 2015, es la siguiente:

	2017	2016	2015
Obligaciones con el público a la vista	2.189.832.792	1.950.325.501	2.074.003.567
Obligaciones con el público en caja de ahorros	2.098.191.087	1.908.850.193	1.783.557.104
Obligaciones con el público a plazo	4.747.292	12.281.938	1.318.754.975
Obligaciones con el público restringidas	299.705.863	228.680.741	129.468.884
Obligaciones con el público con anotación en cuenta	3.751.479.380	3.212.169.505	1.625.518.923
Cargos financieros devengados por pagar	351.044.698	264.606.623	186.373.047
Total	8.695.001.113	7.576.914.501	7.117.676.500

j) Obligaciones con instituciones fiscales

Al 31 de diciembre de 2017 y 2016, el Banco no tiene obligaciones con instituciones fiscales.

BANCO GANADERO S.A.

NOTAS A LOS ESTADOS FINANCIEROS AL 31 DE DICIEMBRE DE 2017 Y 2016

(Cifras expresadas en bolivianos)

NOTA 8 - COMPOSICION DE LOS RUBROS DE LOS ESTADOS FINANCIEROS (Cont.)

k) Obligaciones con bancos y entidades de financiamiento

La composición del grupo al 31 de diciembre de 2017 y 2016, es la siguiente:

	2017	2016
Obligaciones Bancos y Entidades Financieras a la vista		
Obligaciones Bancos y Entidades Financieras a la vista	103.359.645	65.599.830
Sub-total	103.359.645	65.599.830
Obligaciones con el Banco Central de Bolivia		
Obligaciones por cartas de crédito diferidas	100.000.000	-
Sub-total	100.000.000	-
Obligaciones con otras entidades financieras		
Obligaciones con entidades financieras de segundo piso	243.401.846	150.977.318
Obligaciones a plazo con entidades financieras del país	226.743.123	283.967.727
Financiamiento de entidades del exterior a plazo	441.160.245	507.916.595
Cargos financieros devengados por pagar	8.891.943	9.290.933
Sub-total	920.197.157	952.152.573
Total	1.123.556.802	1.017.752.403

La composición de las líneas de credito obtenidas y saldos no utilizadas al 31 de diciembre de 2017 y 2016. es la siguiente:

	2017	2016
Líneas de crédito obtenidas con el Banco Central de Bolivia	63.977.695	45.962.000
Saldos no utilizados con el Banco Central de Bolivia	63.977.695	45.962.000
Líneas de crédito obtenidas con otras entidades del exterior	151.606.000	151.606.000
Saldos no utilizadas con otras entidades del exterior	122.609.053	122.829.224

l) Otras cuentas por pagar

La composición del grupo al 31 de diciembre de 2017 y 2016, es la siguiente:

	2017	2016
Por intermediación financiera	15.313.332	18.975.668
Diversas:		
Cheques de gerencia	13.591.091	15.321.440
Retenciones por orden de autoridades públicas	1.500	1.500
Acreedores fiscales por retenciones a terceros	2.919.613	2.702.424
Acreedores fiscales por impuestos a cargo de la entidad	87.627.771	80.711.988
Acreedores por cargas sociales retenidas a terceros	10.135	1.056.915
Acreedores por cargas sociales a cargo de la entidad	-	267.372
Dividendos por pagar	2.624	2.136
Acreedores por compras de bienes y servicios	1.469.949	2.211.500
Ingresos diferidos	4.578.911	5.892.035
Acreedores por tarjetas de crédito	75.423	2.196.638
Acreedores por ACH	24.256.996	47.137.451
Acreedores varios	1.925.489	703.436
Sub-total	136.459.502	158.204.835

BANCO GANADERO S.A.

NOTAS A LOS ESTADOS FINANCIEROS AL 31 DE DICIEMBRE DE 2017 Y 2016

(Cifras expresadas en bolivianos)

NOTA 8 - COMPOSICION DE LOS RUBROS DE LOS ESTADOS FINANCIEROS (Cont.)

l) Otras cuentas por pagar (Cont.)

	2017	2016
Provisiones		
Beneficios sociales	18.115.913	16.913.174
Impuesto a la propiedad de bienes inmuebles	1.223.685	1.258.820
Provisión para otros impuestos	330.696	319.182
Otras provisiones:		
Acuotaciones ASFI	1.639.430	1.658.929
Fondo de protección al ahorrista	10.900.081	7.158.571
Auditoría externa	164.500	13.034
Calificadoras de riesgo	208.544	178.932
Provisión trimestral Visa	233.580	212.210
Provisiones diversas	2.680.024	2.128.337
Sub-total	35.496.453	29.841.189
Partidas pendientes de imputación		
Cruce de fondos diarios tarjetas - Posición neta	1.301.727	-
Comisión retenida por pago a establecimientos - Tarjetas Mastercard	10.620	994
Consumos Linkser, ATC y en el exterior - Tarjetas de débito	8.546.546	1.389.944
Comisión retenida por pago a establecimientos - Tarjetas Visa	102.261	13.002
Pago de clientes por aplicar a tarjetas de crédito en el siguiente periodo	9.984.169	10.242.359
Cheques ajenos – Cámara de compensación	20.041.513	11.884.773
Cuentas vista internas	3.414.301	1.214.900
Otras partidas pendientes de imputación	12.238	7.544
Sub-total	43.413.375	24.753.516
Total	230.682.662	231.775.208

m) Previsiones

La composición del grupo al 31 de diciembre de 2017 y 2016, es la siguiente:

	2017	2016
Previsión para activos contingentes	4.917.299	6.076.759
Previsión genérica voluntaria cíclica	47.561.732	42.503.564
Previsión genérica cíclica	47.561.732	42.503.564
Otras previsiones	843.252	3.960.148
Total	100.884.016	95.044.035

n) Valores en circulación

Al 31 de diciembre de 2017 y 2016 el Banco no tiene valores de deuda (no subordinados) en circulación.

BANCO GANADERO S.A.

NOTAS A LOS ESTADOS FINANCIEROS AL 31 DE DICIEMBRE DE 2017 Y 2016

(Cifras expresadas en bolivianos)

NOTA 8 - COMPOSICION DE LOS RUBROS DE LOS ESTADOS FINANCIEROS (Cont.)

o) Obligaciones subordinadas

La composición del grupo al 31 de diciembre de 2017 y 2016, es la siguiente:

	2017	2016
Bonos subordinados	210.000.000	210.000.000
Cargos financieros devengados por pagar	2.845.986	2.686.288
Total	212.845.986	212.686.288

o.1) En fecha 27 de septiembre 2013, mediante Resolución 635/2013, la Autoridad de Supervisión del Sistema Financiero - ASFI autorizó la oferta pública y la inscripción en el Mercado de Valores, de la emisión denominada "Bonos Subordinados Banco Ganadero II" por un monto de Bs70.000.000.

Valor nominal de cada Bono Subordinado, monto, tasa de interés y pago de intereses:	El valor nominal de los bonos es Bs10.000, El monto de la emisión Banco Ganadero II es de Bs70.000.000, la tasa de interés es 5,50%, los intereses se pagarán cada 180 días y el pago a capital se efectuará al vencimiento de la emisión.
Fecha de la emisión:	30 de septiembre de 2013.
Fecha de vencimiento de la emisión	24 de agosto de 2020.

o.2) En fecha 22 de septiembre 2014, mediante Resolución 672/2014, la Autoridad de Supervisión del Sistema Financiero (ASFI) autorizó la oferta pública y la inscripción en el Mercado de Valores, de la emisión denominada "Bonos Subordinados Banco Ganadero III" por un monto de Bs35.000.000.

Valor nominal de cada Bono Subordinado, monto, tasa de interés y pago de intereses:	El valor nominal de los bonos es Bs10.000. El monto de la emisión Banco Ganadero III es de Bs35.000.000, la tasa de interés es 7,50%, los intereses se pagarán cada 180 días y el pago a capital se efectuará al vencimiento de la emisión.
Fecha de la emisión:	25 de septiembre de 2014.
Fecha de vencimiento de la emisión:	19 de agosto de 2021.

o.3) En fecha 24 de septiembre 2015, mediante Resolución 756/2015, la Autoridad de Supervisión del Sistema Financiero (ASFI) autorizó la oferta pública y la inscripción en el Mercado de Valores, de la emisión denominada "Bonos Subordinados Banco Ganadero IV" por un monto de Bs35.000.000.

Valor nominal de cada Bono Subordinado, monto, tasa de interés y pago de intereses:	El valor nominal de los bonos es Bs10.000. El monto de la emisión Banco Ganadero IV es de Bs35.000.000, la tasa de interés es 6%, los intereses se pagarán cada 180 días y el pago a capital será pagado: 10% en los cupones N° 5, 6, 7, 8, 9, 10, 11, 12, 13 y 14.
Fecha de la emisión:	25 de septiembre de 2015.
Fecha de vencimiento de la emisión:	19 de agosto de 2022.

BANCO GANADERO S.A.

NOTAS A LOS ESTADOS FINANCIEROS AL 31 DE DICIEMBRE DE 2017 Y 2016

(Cifras expresadas en bolivianos)

NOTA 8 - COMPOSICION DE LOS RUBROS DE LOS ESTADOS FINANCIEROS (Cont.)

o) Obligaciones subordinadas (Cont.)

o.4) En fecha 19 de diciembre 2016, mediante Resolución 1200/2016, la Autoridad de Supervisión del Sistema Financiero (ASFI) autorizó la oferta pública y la inscripción en el Mercado de Valores, de la emisión denominada "Bonos Subordinados Banco Ganadero V" por un monto de Bs70.000.000.

Valor nominal de cada Bono Subordinado, monto, tasa de interés y pago de intereses:	El valor nominal de los bonos es Bs10.000. El monto de la emisión Banco Ganadero V es de Bs70.000.000. la tasa de interés es 5,90%, los intereses se pagarán cada 180 días y el pago a capital se efectuará el 4% en los cupones N° 7, 8, 9 10, 11, 12, 13, 14, 15, 16, 17, 18, 19, 20, 21, 22, 23, 24, 25, 26, 27, 28, 29 y el 8% en el cupón 30.
Fecha de la emisión:	20 de diciembre de 2016.
Fecha de vencimiento de la emisión:	3 de octubre de 2031.

p) Obligaciones con empresas con participación estatal

La composición del grupo al 31 de diciembre de 2017 y 2016, es la siguiente:

	2017	2016
Obligaciones con empresas con participación estatal - Cuentas corrientes	16.643.350	32.318.974
Obligaciones con empresas con participación estatal - Caja de ahorros	22.858.921	55.546.319
Obligaciones con empresas con participación estatal con anotación en cuenta	150.162.548	100.987.500
Cargos devengados por obligaciones con empresas con participación estatal	2.388.609	418.634
Total	192.053.428	189.271.427

q) Ingresos y gastos financieros

La composición de los ingresos y gastos financieros al 31 de diciembre de 2017 y 2016, es la siguiente:

q.1) Ingresos financieros

	2017	2016
Disponibilidades	270.474	900.191
Inversiones temporarias	27.824.746	13.456.056
Cartera vigente	498.159.894	439.789.286
Cartera vencida	17.937.512	17.997.987
Cartera en ejecución	2.439.456	3.462.530
Inversiones permanentes	771.053	535.602
Comisión cartera contingente	12.762.375	13.748.004
Total	560.165.510	489.889.656

BANCO GANADERO S.A.

NOTAS A LOS ESTADOS FINANCIEROS AL 31 DE DICIEMBRE DE 2017 Y 2016

(Cifras expresadas en bolivianos)

NOTA 8 - COMPOSICION DE LOS RUBROS DE LOS ESTADOS FINANCIEROS (Cont.)

q.2) Gastos financieros

	2017	2016
Obligaciones con el público	142.664.531	119.240.438
Obligaciones con bancos y entidades financieras	34.579.759	24.946.122
Obligaciones subordinadas	12.864.698	9.095.334
Obligaciones con empresas con participación estatal	5.319.497	2.764.160
Total	195.428.485	156.046.054

Las tasas promedio al 31 de diciembre de 2017 y 2016 son: tasa activa del 6,03% (2016: 6,04%) y tasa pasiva del 2,15% (2016: 1,78%).

r) Recuperaciones de activos financieros

Las recuperaciones de activos financieros al 31 de diciembre de 2017 y 2016, se componen de la siguiente forma:

	2017	2016
Por recuperaciones de capital	236.066	192.427
Por recuperaciones de intereses	23.004	14.314
Por recuperaciones de otros conceptos	101.413	146.313
Disminución de previsión específica para incobrabilidad de cartera	4.153.013	18.768.327
Disminución de previsión genérica para incobrabilidad de cartera	9.306.242	20.957.300
Disminución previsión para otras cuentas por cobrar	19.604	165.287
Disminución previsión para activos contingentes	2.378.502	5.672.693
Disminución Prev genérica cíclica	680.107	1.854.085
Disminución previsión para inversiones temporarias	1.789.131	29.684
Disminución de previsión Bancos y corresponsales del país	-	136.217
Disminución de previsión para partidas pendientes de imputación	-	2.743
Total	18.687.082	47.939.390

s) Cargos por incobrabilidad y desvalorización de activos financieros

La composición del grupo al 31 de diciembre de 2017 y 2016, es la siguiente:

	2017	2016
Cargos por previsión específica para cartera incobrable	27.084.927	43.735.098
Cargos por previsión genérica para incobrabilidad de cartera por factores de riesgo adicional	10.318.428	-
Cargos por previsión genérica para incobrabilidad de cartera	9.306.242	20.957.300
Cargos por previsión para otras cuentas por cobrar	1.545.931	908.682
Cargo por previsión para activos contingentes	1.220.019	1.184.100
Cargos por previsión genérica cíclica	10.804.580	9.097.472
Pérdidas por inversiones temporarias	2.793.974	561.994
Castigo de productos financieros por cartera	-	864.282
Bancos y corresponsales del país	-	300.742
Total	63.074.101	77.609.670

BANCO GANADERO S.A.

NOTAS A LOS ESTADOS FINANCIEROS AL 31 DE DICIEMBRE DE 2017 Y 2016

(Cifras expresadas en bolivianos)

NOTA 8 - COMPOSICION DE LOS RUBROS DE LOS ESTADOS FINANCIEROS (Cont.)

t) Otros ingresos y gastos operativos

La composición del grupo al 31 de diciembre de 2017 y 2016, es la siguiente:

t.1) Otros ingresos operativos

	2017	2016
Comisiones por servicios	231.549.611	182.551.598
Operaciones de cambio y arbitraje	164.662.995	127.997.112
Ingresos por bienes realizables	5.582.993	21.826.128
Ingresos por inversiones permanentes	5.421.792	699.447
Ingresos operativos diversos	15.629.042	11.504.364
Total	422.846.433	344.578.649

t.2) Otros gastos operativos

	2017	2016
Comisiones por servicios	42.508.631	43.913.314
Costo de bienes realizables	18.281.604	17.727.413
Gastos operativos	224.955.123	148.654.946
Total	285.745.359	210.295.673

u) Ingresos y gastos extraordinarios y de gestiones anteriores

u.1) Ingresos y gastos extraordinarios

La composición del grupo de ingresos extraordinarios al 31 de diciembre de 2017 y 2016, es la siguiente:

	2017	2016
Ingresos		
Donaciones	1.810	-
Total	1.810	-

Al 31 de diciembre de 2017 y 2016, el banco no registra saldos en gastos extraordinarios.

u.2) Ingresos y gastos de gestiones anteriores

La composición del grupo de ingresos de gestiones anteriores al 31 de diciembre de 2017 y 2016, es la siguiente:

	2017	2016
Ingresos		
Disminución provisión para IUE	-	2.006.794
Disminución provisión para IUE Adicional 12.5% Ley 2011	-	1.003.397
Total ingresos	-	3.010.191

BANCO GANADERO S.A.

NOTAS A LOS ESTADOS FINANCIEROS AL 31 DE DICIEMBRE DE 2017 Y 2016

(Cifras expresadas en bolivianos)

NOTA 8 - COMPOSICION DE LOS RUBROS DE LOS ESTADOS FINANCIEROS (Cont.)

u) Ingresos y gastos extraordinarios y de gestiones anteriores (Cont.)

u.2) Ingresos y gastos de gestiones anteriores (Cont.)

Al 31 de diciembre de 2017 y 2016, la composición del grupo de gastos de gestiones anteriores es la siguiente:

	2017	2016
Gastos		
IUE Gestiones Anteriores	-	2.169.313
IUE Adicional Gestiones Anteriores	-	1.084.657
Total gastos	-	3.253.970

v) Gastos de administración

La composición del grupo al 31 de diciembre de 2017 y 2016, es la siguiente:

	2017	2016
Gastos de personal	131.980.562	127.320.309
Servicios contratados	25.642.015	21.884.697
Seguros	2.478.763	2.570.996
Comunicaciones y traslados	8.183.180	8.067.452
Impuestos	2.006.160	3.053.768
Mantenimiento y reparaciones	6.548.896	5.995.610
Depreciación y desvalorización de bienes de uso	7.563.220	8.636.743
Amortización de cargos diferidos	6.354.648	6.936.191
Sub-total	190.757.444	184.465.766
Otros gastos de administración:		
Gastos notariales y judiciales	711.055	2.322.453
Alquileres	8.780.758	8.662.807
Energía eléctrica agua y calefacción	4.342.642	4.215.632
Papelería útiles y materiales de servicio	3.055.515	3.324.199
Suscripciones diarios	133.719	86.435
Propaganda y publicidad	9.853.878	9.783.348
Gastos de representación	2.058.000	823.200
Aportes Autoridad de Supervisión del Sistema Financiero	10.994.646	9.877.888
Aportes otras entidades	366.198	660.233
Donaciones	2.100	-
Multas Autoridad de Supervisión del Sistema Financiero	48.424	42.369
Aportes al Fondo de Protección al Ahorrista	40.195.602	37.028.902
Gastos en comunicaciones y publicaciones en prensa	233.370	198.486
Diversos	919.993	844.146
Sub-total	81.695.900	77.870.098
Total	272.453.344	262.335.864

BANCO GANADERO S.A.

NOTAS A LOS ESTADOS FINANCIEROS AL 31 DE DICIEMBRE DE 2017 Y 2016

(Cifras expresadas en bolivianos)

NOTA 8 - COMPOSICION DE LOS RUBROS DE LOS ESTADOS FINANCIEROS (Cont.)

w) Cuentas contingentes

La composición del grupo al 31 de diciembre de 2017 y 2016, es la siguiente:

	2017	2016
Cartas de crédito		
Cartas de crédito emitidas vista	21.251.946	38.313.986
Cartas de crédito emitidas diferidas	-	482.368
Cartas de crédito con prepagos	4.130.921	4.657.940
Cartas de crédito stand by	12.005.000	7.889.000
Sub-total	37.387.867	51.343.294
Garantias Otorgadas		
Boletas de garantía contragarantizadas	1.627.069	-
Boletas de garantía no contragarantizadas	223.507.011	240.980.939
Garantías a primer requerimiento	68.738.723	76.255.260
Sub-total	293.872.803	317.236.199
Líneas de crédito comprometidas		
Créditos acordados en cuentas corrientes	5.910.135	2.479.085
Créditos acordados para tarjeta de créditos	110.617.413	110.178.506
Sub-total	116.527.547	112.657.592
Total	447.788.217	481.237.084

x) Cuentas de orden

La composición del grupo al 31 de diciembre de 2017 y 2016, es la siguiente:

	2017	2016
Valores y bienes recibidos en custodia	9.346.919	18.425.666
Valores en cobranza	35.551.326	62.108.260
Garantías recibidas	14.160.978.300	12.838.245.221
Cuentas de registro	4.646.226.194	4.647.158.111
Cuentas Deudoras de los Fideicomiso	75.157.744	51.982.965
Total	18.927.260.484	17.617.920.223

BANCO GANADERO S.A.

NOTAS A LOS ESTADOS FINANCIEROS AL 31 DE DICIEMBRE DE 2017 Y 2016

(Cifras expresadas en bolivianos)

NOTA 8 - COMPOSICION DE LOS RUBROS DE LOS ESTADOS FINANCIEROS (Cont.)

y) Fideicomisos

El Banco administra actualmente dos fondos de garantía:

El Fondo de Garantía de Créditos de Vivienda de Interés Social – FOGAVISP creado mediante Decreto Supremo N° 2137 del 9 de octubre de 2014, con el aporte del 6% de las utilidades netas del Banco correspondiente a la gestión 2014.

En el año 2017, mediante Resolución Ministerial N° 55 del 10 de febrero de 2017, el Ministerio de Economía y Finanzas Públicas determinó que el tres por ciento (3%) de las utilidades netas de la gestión 2016 será destinado al Fondo de Garantía de Créditos de Vivienda de Interés Social (FOGAVISP) bajo la actual administración de cada Banco múltiple.

La composición del grupo al 31 de diciembre de 2017 y 2016, es la siguiente:

	2017	2016
CUENTAS DEUDORAS DE LOS FIDEICOMISOS		
INVERSIONES TEMPORARIAS		
Inversiones en entidades financieras del país	881.712	1.004.339
CARTERA		
Cartera en ejecución	640.034	-
Garantías Otorgadas	60.810.640	40.020.821
INVERSIONES PERMANENTES		
Inversiones en entidades financieras del país	5.755.468	3.188.166
GASTOS		
Gastos de administración	33.112	29.323
Total	68.120.967	44.242.649
CUENTAS ACREEDORAS DE LOS FIDEICOMISOS		
PATRIMONIO		
Capital Fiduciario	7.056.305	4.068.000
Resultados acumulados	124.505	50.874
Rendimiento inversiones en entidades financieras del país	119.519	102.954
Intereses cartera en ejecución	9.997	-
GARANTIAS OTORGADAS		
Acreedores garantías vivienda de interés social	60.810.640	40.020.821
Total	68.120.967	44.242.649

El Fondo de Garantía para Créditos al Sector Productivo – FOGACP, creado mediante Decreto Supremo N° 2136 del 9 de octubre de 2014, con el aporte del 6% de las utilidades netas del Banco correspondiente a la gestión 2015

BANCO GANADERO S.A.

NOTAS A LOS ESTADOS FINANCIEROS AL 31 DE DICIEMBRE DE 2017 Y 2016

(Cifras expresadas en bolivianos)

NOTA 8 - COMPOSICION DE LOS RUBROS DE LOS ESTADOS FINANCIEROS (Cont.)

y) Fideicomisos (Cont.)

La composición del grupo al 31 de diciembre de 2017 y 2016, es la siguiente:

	2017	2016
CUENTAS DEUDORAS DE LOS FIDEICOMISOS		
INVERSIONES TEMPORARIAS		
Inversiones en entidades financieras del país	489.366	932.356
CARTERA		
Garantías Otorgadas	2.578.613	3.323.700
INVERSIONES PERMANENTES		
Inversiones en entidades financieras del país	3.946.773	3.465.193
GASTOS		
Gastos de administración	22.025	19.066
Total	7.036.777	7.740.316
CUENTAS ACREEDORAS DE LOS FIDEICOMISOS		
PATRIMONIO		
Capital Fiduciario	4.405.000	4.405.000
Resultados acumulados	(7.451)	-
Rendimiento inversiones en entidades financieras del país	60.615	11.616
GARANTIAS OTORGADAS		
Acreedores garantías vivienda de interés social	2.578.613	3.323.700
Total	7.036.777	7.740.316

NOTA 9 - PATRIMONIO

En el estado de cambios en el patrimonio neto. se expone los movimientos que tuvieron las cuentas patrimoniales. durante los ejercicios terminados al 31 de diciembre de 2017 y 2016.

La composición del grupo al 31 de diciembre de 2017 y 2016, es la siguiente:

	2017	2016
Capital pagado	489.467.000	444.867.000
Primas de emisión	513	513
Aportes irrevocables pendientes de capitalización	13	13
Reserva legal	61.851.176	51.887.612
Otras reservas no distribuibles	6.221.791	6.221.791
Utilidades acumuladas	32.093.791	20.193.790
Utilidad del Periodo o Gestión	103.809.874	99.610.175
Total	693.444.158	622.780.894

BANCO GANADERO S.A.

NOTAS A LOS ESTADOS FINANCIEROS AL 31 DE DICIEMBRE DE 2017 Y 2016

(Cifras expresadas en bolivianos)

NOTA 9 – PATRIMONIO (Cont).

a) Capital Autorizado

La Junta Extraordinaria de Accionistas celebrada en fecha 18 de enero de 2016, aprobó el aumento de Capital Autorizado hasta el monto de Bs800.000.000. Este aumento fue aprobado por la Autoridad de Supervisión del Sistema Financiero, mediante carta ASFI/DSR I/R-43688/2016 del 15 de marzo de 2016.

b) Capital Pagado

Mediante carta ASFI/DSR I/R-43568/2016, emitida por la Autoridad de Supervisión del Sistema Financiero (ASFI) en fecha 15 de marzo de 2016, determinó el incremento del capital pagado por Bs51.279.000 equivalentes a 512.790 acciones con un valor nominal de Bs100 cada una, el cual fue realizado por medio de la capitalización de parte de las utilidades obtenidas por el Banco en la gestión 2015 por un importe de Bs29.200.000, la capitalización de la cuenta aportes irrevocables pendientes de capitalización por reemplazo de pago de bonos subordinados en la gestion 2015 por un importe de Bs5.680.000, la capitalización por reemplazo de pago de bonos subordinados gestion 2016 por un importe de Bs5.680.000 y la capitalización de la prima de emisión aporte C.I.I. por Bs10.719.000. Asimismo, se aprobó el nuevo capital social y pagado por Bs444.867.000 equivalentes a 4.448.670 acciones con un valor nominal de Bs100 cada una.

Mediante carta ASFI/DSR I/R-84913/2017, emitida por la Autoridad de Supervisión del Sistema Financiero (ASFI) en fecha 9 de mayo de 2017, determinó el incremento del capital pagado por Bs44.600.000 equivalentes a 446.000 acciones con un valor nominal de Bs100 cada una, el cual fue realizado por medio de la capitalización de parte de las utilidades obtenidas por el Banco en la gestión 2016. Asimismo, se aprobó el nuevo capital social y pagado por Bs489.467.000 equivalentes a 4.894.670 acciones con un valor nominal de Bs100 cada una.

c) Aportes no capitalizados

Gestión 2016

En fecha 18 de enero de 2016, se realizó un aporte irrevocable pendiente de capitalización por un total de Bs34.880.000, aprobado por la Junta Ordinaria de Accionistas del 18 de enero de 2016, de los cuales Bs29.200.000 corresponde a la reinversión de parte de las utilidades de la gestión 2015 y Bs5.680.000 por reemplazo pago de bonos subordinados de la gestion 2016.

En fecha 18 de enero de 2016, la junta extraordinaria de accionistas aprobó realizar un aporte irrevocable pendiente de capitalización por un total de Bs10.719.000, correspondiente a la prima de emision por el aporte de la C.I.I.

En fecha 18 de marzo de 2016 se capitalizaron Bs51.279.000 de la cuenta aportes irrevocables pendientes de capitalización, de los cuales Bs29.200.000 corresponden a la reinversión de parte de las utilidades de la gestion 2015, Bs5.680.000 corresponden al reemplazo de bonos subordinados de la gestion 2016, Bs10.719.000 corresponde a la prima de emision por el aporte de la C.I.I. y Bs5.680.000 corresponden al reemplazo pago de bonos subordinados II y III de la gestión 2015.

BANCO GANADERO S.A.

NOTAS A LOS ESTADOS FINANCIEROS AL 31 DE DICIEMBRE DE 2017 Y 2016

(Cifras expresadas en bolivianos)

NOTA 9 – PATRIMONIO (Cont).

d) Primas de emisión

La segunda emisión de acciones en el mercado de valores del 21 de septiembre de 2012, generó una prima de emisión por la suma de Bs5.259.900, la misma que mediante Resolución ASFI N° 808/2012 de 31 de diciembre de 2012, emitida por la Autoridad de Supervisión del Sistema Financiero (ASFI), fue capitalizada por un monto de Bs5.259.500, con lo cual el saldo en la cuenta "Primas de Emisión" por esta operación es de Bs513.

La emision de acciones de fecha 21 de diciembre de 2015 que fue aprobada por la junta extraordinaria de accionistas de fecha 26 de octubre de 2015, generó una prima de emisión por la suma de Bs10.719.000, con lo cual el saldo en la cuenta "Primas de Emisión" al 31 de diciembre de 2015 asciende a Bs10.719.513.

En fecha 18 de enero de 2016, la junta extraordinaria de accionistas aprobó realizar un aporte irrevocable pendiente de capitalización por un total de Bs10.719.000, correspondiente a la prima de emision por el aporte de la C.I.I., con lo cual el saldo en la cuenta "Primas de Emisión" al 31 de diciembre de 2017 asciende a Bs513.

e) Reserva Legal

De acuerdo con lo dispuesto por la legislación vigente y los estatutos del Banco, debe destinarse una suma no inferior al 10% de las utilidades líquidas y realizadas del ejercicio al fondo de reserva legal, hasta alcanzar el 50% del capital pagado.

f) Valor patrimonial proporcional

Al 31 de diciembre de 2016, el capital pagado asciende a Bs444.867.000, dividido en 4.448.670 acciones nominativas y ordinarias con valor nominal de Bs100 cada una y un Valor Patrimonial Proporcional – VPP de Bs139,99.

Al 31 de diciembre de 2017, el capital pagado asciende a Bs489.467.000, dividido en 4.894.670 acciones nominativas y ordinarias con valor nominal de Bs100 cada una y un Valor Patrimonial Proporcional – VPP de Bs141,67.

Mediante resolución ASFI N° 352/2014 del 26 de mayo de 2014, publicada mediante circular ASFI/236/2014 de la misma fecha, en el punto IV.3.1 del Libro 8°, Título I. Capítulo 1. Anexo 1 de la Recopilación de Normas para el Mercado de Valores (RNMV), se modificó el cálculo para el Valor Patrimonial Proporcional – VPP y de acuerdo a la fórmula establecida, al 31 de diciembre de 2017 el VPP asciende a la suma de Bs141,67, considerando las 4.894.670 acciones que forman parte del capital pagado del Banco y al 31 de diciembre de 2016 el VPP alcanza a Bs139,99.

BANCO GANADERO S.A.

NOTAS A LOS ESTADOS FINANCIEROS AL 31 DE DICIEMBRE DE 2017 Y 2016

(Cifras expresadas en bolivianos)

NOTA 10 - PONDERACION DE ACTIVOS Y SUFICIENCIA PATRIMONIAL

La ponderación de activos a nivel consolidado es la siguiente:

Al 31 de diciembre de 2017:

Código	Nombre	Saldo activo	Coeficiente de riesgo	Activo computable
Categoria I	Activos con riesgo de 0%	2.420.644.591	0%	-
Categoria II	Activos con riesgo de 10%	-	10%	-
Categoria III	Activos con riesgo de 20%	895.765.999	20%	179.153.200
Categoria IV	Activos con riesgo de 50%	1.681.057.487	50%	840.528.743
Categoria V	Activos con riesgo de 75%	2.624.755.465	75%	1.968.566.599
Categoria VI	Activos con riesgo de 100%	4.149.135.448	100%	4.149.135.448
Totales		11.771.358.989		7.137.383.990
10% sobre Activo computable				713.738.399
Capital Regulatorio				808.324.535
Excedente Patrimonial				94.586.136
Coeficiente de Suficiencia Patrimonial				11,33%

Al 31 de diciembre de 2016:

Código	Nombre	Saldo activo	Coeficiente de riesgo	Activo computable
Categoria I	Activos con riesgo de 0%	2.522.174.172	0%	-
Categoria II	Activos con riesgo de 10%	-	10%	-
Categoria III	Activos con riesgo de 20%	501.839.776	20%	100.367.955
Categoria IV	Activos con riesgo de 50%	1.186.603.463	50%	593.301.732
Categoria V	Activos con riesgo de 75%	2.197.997.484	75%	1.648.498.113
Categoria VI	Activos con riesgo de 100%	4.070.781.521	100%	4.070.781.521
Totales		10.479.396.416		6.412.949.321
10% sobre Activo computable				641.294.932
Capital regulatorio				754.831.647
Excedente Patrimonial				113.536.715
Coeficiente de Suficiencia Patrimonial				11,77%

NOTA 11 - CONTINGENCIAS

El Banco declara no tener contingencias probables significativas de ninguna naturaleza, más allá de las registradas contablemente.

NOTA 12 - HECHOS POSTERIORES

Con posterioridad al 31 de diciembre de 2017, no se han producido hechos o circunstancias que afecten en forma significativa los presentes estados financieros.

NOTA 13 – CONSOLIDACION DE ESTADOS FINANCIEROS

Al 31 de diciembre de 2017 y 2016, el Banco tiene una participación mayoritaria en el patrimonio de Gana Valores Agencia de Bolsa S.A., que alcanza al 95%.

BANCO GANADERO S.A.

NOTAS A LOS ESTADOS FINANCIEROS AL 31 DE DICIEMBRE DE 2017 Y 2016

(Cifras expresadas en bolivianos)

NOTA 13 – CONSOLIDACION DE ESTADOS FINANCIEROS (Cont.)

Si se hubieran consolidado los estados financieros de la mencionada compañía, de acuerdo a los criterios contables generalmente aceptados descritos en la Norma Internacional de Contabilidad N° 27 y el "Reglamento para Sociedades Controladoras de Grupos Financieros" de la Recopilación de Normas para Servicios Financieros, Libro 1°, Título V, Capítulo I, Sección 3, Artículo 8°, la situación financiera consolidada del Banco Ganadero S.A. y su subsidiaria y de los resultados consolidados de sus operaciones al 31 de diciembre de 2017 y 2016, serían los siguientes:

ESTADO CONSOLIDADO DE SITUACION PATRIMONIAL

	2017		2016	
ACTIVO				
Disponibilidades		1.298.816.380		1.446.579.617
Inversiones temporarias		1.647.778.980		1.335.307.919
Cartera		7.784.432.036		6.837.839.590
Cartera vigente	7.613.477.952		6.652.530.735	
Cartera vencida	17.986.171		13.675.807	
Cartera en ejecución	77.621.577		69.216.539	
Cartera reprogramada o reestructurada vigente	117.471.349		132.432.327	
Cartera reprogramada o reestructurada vencida	129.342		1.352.487	
Cartera reprogramada o reestructurada ejecución	18.796.602		17.452.444	
Productos devengados por cobrar cartera	68.545.559		57.526.526	
Previsión para cartera incobrable	(129.596.516)		(106.347.275)	
Otras cuentas por cobrar		76.973.186		56.811.933
Bienes realizables		10.778.057		7.524.687
Inversiones permanentes		196.915.468		31.570.503
Bienes de uso		222.673.567		192.678.225
Otros activos		31.090.899		39.577.421
TOTAL DEL ACTIVO		11.269.458.573		9.947.889.895
PASIVO				
Obligaciones con el público		8.693.852.184		7.574.588.459
Obligaciones por operaciones de reporto		21.489.776		3.775.381
Obligaciones con bancos y entidades de financiamiento		1.123.556.802		1.017.752.403
Otras cuentas por pagar		230.953.293		231.855.117
Previsiones		100.884.016		96.044.036
Obligaciones subordinadas		212.845.986		212.886.288
Obligaciones con empresas con participación estatal		192.053.428		189.271.427
TOTAL DEL PASIVO		10.575.635.485		9.324.973.111
PARTICIPACIÓN MINORITARIA		378.930		135.890
PATRIMONIO				
Capital social		489.467.000		444.867.000
Aportes no capitalizados		526		526
Reservas		68.072.967		58.109.403
Resultados acumulados		135.903.665		119.803.965
TOTAL DEL PATRIMONIO		693.444.158		622.780.894
TOTAL DEL PASIVO Y PATRIMONIO		11.269.458.573		9.947.889.895
CUENTAS CONTINGENTES		447.788.217		461.237.084
CUENTAS DE ORDEN		18.927.602.727		17.618.263.223

BANCO GANADERO S.A.

NOTAS A LOS ESTADOS FINANCIEROS AL 31 DE DICIEMBRE DE 2017 Y 2016

(Cifras expresadas en bolivianos)

NOTA 13 – CONSOLIDACION DE ESTADOS FINANCIEROS (Cont.)

ESTADO CONSOLIDADO DE GANANCIAS Y PÉRDIDAS

	2017	2016
Ingresos financieros	566.597.869	491.194.981
Gastos financieros	(195.732.227)	(156.053.554)
Resultado financiero bruto	**370.865.642**	**335.141.427**
Otros ingresos operativos	418.560.391	344.083.731
Otros gastos operativos	(285.146.421)	(210.086.487)
Resultado de operación bruto	**504.279.612**	**469.138.671**
Recuperación de activos financieros	18.687.082	47.939.390
Cargos por incobrabilidad y desvalorización de activos financieros	(63.074.101)	(77.609.670)
Resultado de operación después de incobrables	**459.892.593**	**439.468.391**
Gastos de administración	(274.651.763)	(263.110.504)
Resultado de operación neto	**185.240.830**	**176.357.887**
Ajuste por diferencias de cambio y mantenimiento de valor	31.107	(315.236)
Resultado después de ajuste p/diferencia de cambio y mantenimiento de valor	**185.271.937**	**176.042.651**
Ingresos extraordinarios	1.810	-
Gastos extraordinarios	-	-
Resultado neto del ejercicio antes de ajustes de gestiones anteriores	**185.273.747**	**176.042.651**
Ingresos de gestiones anteriores	-	3.010.191
Gastos de gestiones anteriores	-	(3.351.091)
Resultado antes de impuestos y ajuste contable por efecto de la inflación	**185.273.747**	**175.701.751**
Ajuste contable por efecto de la inflación	-	-
Resultado antes de impuestos	**185.273.747**	**175.701.751**
Impuesto sobre las utilidades de las Empresas (IUE)	(81.220.832)	(75.951.611)
Resultado participación minoritaria	(243.041)	(139.965)
Resultado neto del ejercicio	**103.809.874**	**99.610.175**

Esta consolidación no implicaría ningún efecto significativo en el patrimonio del Banco ni en los resultados de los ejercicios terminados al 31 de diciembre de 2017 y 2016.

Fernando Monasterio Presidente del Directorio	Ronald Gutiérrez Gerente General	Wilfredo Chacón Gerente de Medios	Ronny Suárez Síndico

ANEXO V
ESTADOS FINANCIEROS AL 30 DE JUNIO DE 2018.

BANCO GANADERO

Santa Cruz, Julio 25 de 2018
Informe N° AI-119/2018

A: Fernando Monasterio Nieme
PRESIDENTE DEL DIRECTORIO

COMITÉ DE AUDITORIA

REF: **Informe sobre los Estados Financieros del Banco Ganadero S.A. al 30 de Junio del 2018**

En atención a la solicitud de la Gerencia de Finanzas, hemos efectuado la revisión de los estados de situación patrimonial, estado de ganancias y pérdidas, de cambios en el patrimonio neto y de flujo de efectivo del Banco al 30 de junio del 2018, asi como de las notas 1 al 13 que acompañan a los estados financieros, que en su conjunto son responsabilidad de la Gerencia.

Nuestro trabajo se realizó aplicando las Normas de Auditoria Generalmente Aceptadas en Bolivia y el Reglamento de Control Interno y Auditoria Interna emitido por la Autoridad de Supervisión del Sistema Financiero, para obtener razonable seguridad respecto a si los estados financieros están presentados adecuadamente, verificando que los mismos reflejen los registros contables del Banco.

En nuestra opinión y de acuerdo con los procedimientos descritos, el estado de situación patrimonial, estado de pérdidas y ganancias, estado de cambios en el patrimonio neto, flujo de efectivo y de las notas 1 al 13, surgen de los registros contables del Banco Ganadero S.A. al 30 de junio 2018, y están de acuerdo con las Normas de Contabilidad Generalmente aceptadas en Bolivia, normas emitidas por la Autoridad de Supervisión del Sistema Financiero y reflejan en todo aspecto la situación financiera y económica del Banco.

Es cuanto informamos,

Fernando Menacho Campos
AUDITOR
BANCO GANADERO

Walter H. Garcia Rocha
GERENTE DE AUDITORIA
BANCO GANADERO

WGR/scs/fmc
c.c: Presidencia
c.c: Sindico
c.c: Gerencia General
c.c.: Archivo A.I.
INF-AI-119_2018_ Revisión de los EEFF al 30 de Junio de 2018.docx

BANCO GANADERO S.A.

ESTADO DE SITUACION PATRIMONIAL
AL 30 DE JUNIO DE 2018 Y 31 DE DICIEMBRE 2017

	Nota	2018		2017	
ACTIVO					
Disponibilidades	8.a		1.130.666.751		1.294.486.364
Inversiones temporarias	8.c.1		1.501.298.332		1.626.790.989
Cartera			8.268.366.523		7.784.432.036
Cartera vigente	8.b.1	7.973.281.060		7.613.477.952	
Cartera vencida	8.b.1	32.622.836		17.986.171	
Cartera en ejecución	8.b.1	94.008.639		77.621.577	
Cartera reprogramada o reestructurada vigente	8.b.1	215.154.642		117.471.349	
Cartera reprogramada o reestructurada vencida	8.b.1	6.818.040		129.342	
Cartera reprogramada o reestructurada en ejecución	8.b.1	11.745.280		18.796.602	
Productos devengados por cobrar cartera	8.b.1	73.551.243		68.545.559	
Previsión para cartera incobrable	8.b.1	(138.815.217)		(129.596.516)	
Otras cuentas por cobrar	8.d		57.720.416		74.804.708
Bienes realizables	8.e		7.121.649		10.778.057
Inversiones permanentes	8.c.2		627.381.505		204.045.795
Bienes de uso	8.f		246.651.940		222.388.055
Otros activos	8.g		20.320.225		30.742.162
TOTAL DEL ACTIVO			11.859.527.341		11.248.468.166
PASIVO					
Obligaciones con el público	8.i		8.941.128.911		8.695.001.113
Obligaciones con instituciones fiscales	8.j		-		-
Obligaciones con bancos y entidades de financiamiento	8.k		1.506.385.571		1.123.556.802
Otras cuentas por pagar	8.l		165.926.683		230.682.662
Previsiones	8.m		105.853.537		100.884.016
Obligaciones subordinadas	8.o		209.317.694		212.845.986
Obligaciones con empresas con participación estatal	8.p		229.839.917		192.053.428
TOTAL DEL PASIVO			11.158.452.313		10.555.024.007
PATRIMONIO	9				
Capital social			489.467.000		489.467.000
Aportes no capitalizados			3.500.526		526
Reservas			78.463.841		68.072.967
Resultados acumulados			129.643.661		135.903.666
TOTAL DEL PATRIMONIO			701.075.028		693.444.159
TOTAL DEL PASIVO Y PATRIMONIO			11.859.527.341		11.248.468.166
CUENTAS CONTINGENTES	8.w		398.367.211		447.788.217
CUENTAS DE ORDEN	8.x		19.834.928.233		18.927.260.484

Las notas 1 a 13 que se acompañan, son parte integrante de este estado.

Silvia Melgar Zarembski
JEFE DE CONTABILIDAD
BANCO GANADERO

Wilfredo Chacón Arandoña
GERENTE DE MEDIOS
BANCO GANADERO

Ronald Gutiérrez López
GERENTE GENERAL
BANCO GANADERO

BANCO GANADERO S.A.

ESTADO DE GANANCIAS Y PERDIDAS
POR LOS EJERCICIOS TERMINADOS AL 30 DE JUNIO DE 2018 Y 2017
(Cifras expresadas en bolivianos)

	Nota	2018	2017
Ingresos financieros	8.q	310.743.404	266.217.458
Gastos financieros	8.q	(124.864.264)	(90.168.842)
Resultado financiero bruto		**185.879.140**	**176.048.616**
Otros ingresos operativos	8.t	208.474.305	181.205.230
Otros gastos operativos	8.t	(151.003.903)	(116.206.744)
Resultado de operación bruto		**243.349.542**	**241.047.102**
Recuperación de activos financieros	8.r	6.021.827	3.818.404
Cargos por incobrabilidad y desvalorización de activos financieros	8.s	(23.736.067)	(24.210.914)
Resultado de operación después de incobrables		**225.635.302**	**220.654.592**
Gastos de administración	8.v	(150.109.163)	(134.355.108)
Resultado de operación neto		**75.526.139**	**86.299.484**
Ajuste por diferencias de cambio y mantenimiento de valor		72.751	19.876
Resultado después de ajuste por diferencia de cambio y mantenimiento de valor		**75.598.890**	**86.319.360**
Ingresos extraordinarios	8.u	2.873	1.810
Gastos extraordinarios	8.u	-	-
Resultado neto del ejercicio antes de ajustes de gestiones anteriores		**75.601.763**	**86.321.170**
Ingresos de gestiones anteriores	8.u	-	-
Gastos de gestiones anteriores	8.u	-	-
Resultado antes de impuestos y ajuste contable por efecto de la inflación		**75.601.763**	**86.321.170**
Ajuste contable por efecto de la inflación		-	-
Resultado antes de impuestos		**75.601.763**	**86.321.170**
Impuesto sobre las utilidades de las Empresas (IUE)		(33.881.894)	(40.997.620)
Resultado neto del ejercicio		**41.719.869**	**45.323.550**

Las notas 1 a 13 que se acompañan, son parte integrante de este estado.

Silvia Melgar Zarembski
JEFE DE CONTABILIDAD
BANCO GANADERO

Wilfredo Chacón Arandoña
GERENTE DE MEDIOS
BANCO GANADERO

Ronald Gutiérrez López
GERENTE GENERAL
BANCO GANADERO

BANCO GANADERO S.A.

ESTADO DE CAMBIOS EN EL PATRIMONIO NETO
POR LOS EJERCICIOS TERMINADOS AL 30 DE JUNIO DE 2018 Y 2017
(Cifras expresadas en Bolivianos)

	Capital social	Aportes no capitalizados	Reservas	Resultados acumulados	Total
Saldos al 31 de Diciembre de 2016	444.867.000	526	58.109.403	119.803.966	622.780.895
Constitución de Reserva Legal según Junta Ordinaria de Accionistas del 25 de enero de 2017			9.963.564	(9.963.564)	-
Distribución de dividendos sobre la utilidad de la gestión 2016, dispuesta por la Junta Ordinaria de Accionistas del 25 de enero de 2017				(27.170.000)	(27.170.000)
Incremento del Capital Fiduciario del Fondo de Garantía de Créditos para Vivienda de Interés Social (FOGAVISP), dispuesto por Junta Ordinaria de Accionistas del 25 de enero de 2017, según Resolusion Ministerial 55/2017 del 10 de Febrero de 2017				(2.988.305)	(2.988.305)
Aporte 3% utilidades gestión 2016 para constitucion Fondo Capital Semilla, dispuesto por Junta Ordinaria de Accionistas del 25 de enero de 2017, según Resolusion Ministerial 55/2017 del 10 de Febrero de 2017				(2.988.305)	(2.988.305)
Capitalizacion utilidades gestion 2016 dispuesto en la Junta extraordinaria de accionistas del 25/01/2017, aprobada mediante carta ASFI/DSR I/R-84913/2016 del 9 de mayo de 2017	44.600.000			(44.600.000)	-
Resultado neto del ejercicio				45.323.550	45.323.550
Saldos al 30 de Junio de 2017	**489.467.000**	**526**	**68.072.967**	**77.417.342**	**634.957.835**
Resultado neto del ejercicio				58.486.324	58.486.324
Saldos al 31 de Diciembre de 2017	489.467.000	526	68.072.967	135.903.666	693.444.159
Reserva legal sobre Utilidad/2017			10.390.874	(10.390.874)	-
Aporte 6% utilidades gestión 2017 para constitución Fondo Capital Semilla sg Decreto Supremo 3459/2018 del 15-01-2018				(6.229.000)	(6.229.000)
Distribución de dividendos sobre utilidad/2017, dispuesta por Junta ordinaria de accionistas del 18/01/2018				(27.860.000)	(27.860.000)
Aporte irrevocable pendiente de capitalizacion dispuesta por Junta Ordinaria de Accionistas del 18/01/2018		3.500.000		(3.500.000)	-
Resultado neto del ejercicio				41.719.869	41.719.869
Saldos al 30 de Junio de 2018	**489.467.000**	**3.500.526**	**78.463.841**	**129.643.661**	**701.075.028**

Las notas 1 a 13 que se acompañan, son parte integrante de este estado.

Silvia Melgar Zarembski
JEFE DE CONTABILIDAD
BANCO GANADERO

Wilfredo Chacón Arganoña
GERENTE DE MEDIOS
BANCO GANADERO

Ronald Gutiérrez López
GERENTE GENERAL
BANCO GANADERO

BANCO GANADERO S.A.

ESTADO DE FLUJO DE EFECTIVO POR LOS EJERCICIOS TERMINADOS EL 30 DE JUNIO DE 2018 Y 2017
(Cifras expresadas en Bolivianos)

	2018	2017
Flujos de fondos en actividades de operación:		
Resultado neto del ejercicio	41.719.869	45.323.550
Partidas que han afectado el resultado neto del ejercicio, que no han generado movimiento de fondos:		
- Productos devengados no cobrados	(83.937.876)	(71.299.988)
- Cargos devengados no pagados	417.188.613	323.108.744
- Productos devengados cobrados en ejercicios anteriores	(518.071)	(949.630)
- Previsiones para inversiones temporarias y permanentes	(282.285)	1.175.412
- Previsiones para incobrables de cartera, cuentas por cobrar y activos contingentes	18.182.671	19.324.060
- Previsiones para desvalorización de bienes realizables	3.260.899	2.734.474
- Previsiones para partidas pendientes de imputación	-	-
- Provisiones para beneficios sociales	5.319.357	3.050.095
- Provisiones para impuestos	39.277.549	46.655.815
- Depreciaciones y amortizaciones	7.166.450	6.582.382
- Otros	67.714	51.396
Fondos obtenidos en la utilidad del ejercicio	447.444.890	375.756.310
Productos cobrados (cargos pagados) en el ejercicio devengados en ejercicios anteriores:		
- Cartera de préstamos	69.063.631	58.476.155
- Disponibilidades, inversiones temporarias y permanentes	6.795.777	1.131.875
- Obligaciones con el público	(351.044.698)	(264.606.623)
- Obligaciones con bancos y entidades de financiamiento	(8.891.943)	(9.290.932)
- Obligaciones subordinadas	(2.845.986)	(2.686.288)
- Obligaciones con empresas con participación estatal	(2.388.609)	(418.634)
Incremento (disminución) neto de otros activos y pasivos:		
- Otras cuentas por cobrar -pagos anticipados, diversas	16.076.154	(4.915.601)
- Bienes realizables -vendidos	2.820.764	2.172.298
- Otros activos -partidas pendientes de imputación	10.592.675	(41.940.613)
- Otras cuentas por pagar -diversas y provisiones	(111.023.151)	(62.832.268)
- Previsiones	944.906	(1.715.129)
Flujo neto en actividades de operación - excepto actividades de intermediación	**77.544.410**	**49.130.550**
Flujo de fondos en actividades de intermediación:		
Incremento (disminución) de captaciones y obligaciones por intermediación:		
- Obligaciones con el público:	(237.816.486)	(5.368.926)
- Depósitos a la vista y en cajas de ahorro	164.913.892	104.876.018
- Depósitos a plazo hasta 360 días	259.330.278	210.368.812
- Depósitos a plazo por más de 360 días		
- Obligaciones con bancos y entidades de financiamiento:	394.735.834	(280.919)
- A corto plazo	(12.779.330)	92.205.916
- A mediano y largo plazo		
- Otras operaciones de intermediación:	11.327.425	(14.665.002)
- Obligaciones con el público restringidas	-	-
- Obligaciones con instituciones fiscales	1.669.712	(4.210.322)
- Otras cuentas por pagar por intermediación financiera		
- Obligaciones con empresas con participación Estatal	41.871.022	(25.951.557)
- Depósitos a la vista y en cajas de ahorro	(6.952.500)	77.877.141
- Depósitos a plazo hasta 360 días	-	-
- Depósitos a plazo por más de 360 días		
(Incremento) disminución de colocaciones:		
- Créditos colocados en el ejercicio:	(1.423.121.165)	(1.353.670.011)
- a corto plazo	(1.308.678.855)	(942.259.462)
- a mediano y largo plazo -más de 1 año	2.237.295.850	1.940.173.044
- Créditos recuperados en el ejercicio		
Flujo neto en actividades de intermediación	**121.795.677**	**79.094.732**
Flujos de fondos en actividades de financiamiento:		
Incremento (disminución) de préstamos:	(3.500.000)	-
- Obligaciones subordinadas	-	-
Cuentas de los accionistas:		
- Aportes de capital	(27.860.000)	(27.170.000)
- Pago de dividendos	-	(2.988.305)
- Aporte a los Fondos de Garantía	(6.229.000)	(2.988.305)
- Aporte administrado p/BDP		
Flujo neto en actividades de financiamiento	**(37.589.000)**	**(33.146.610)**

BANCO GANADERO S.A.

ESTADO DE FLUJO DE EFECTIVO POR LOS EJERCICIOS TERMINADOS EL 30 DE JUNIO DE 2018 Y 2017
(Cifras expresadas en Bolivianos)

	2018	2017
Flujos de fondos en actividades de inversión:		
(Incremento) disminución neto en:	129.344.299	(380.719.762)
- Inversiones temporarias	(423.313.927)	(111.329.773)
- Inversiones permanentes	(28.624.515)	(3.398.013)
- Bienes de uso	(115.818)	(68.643)
- Bienes diversos	(865.784)	(140.446)
- Cargos diferidos	(1.994.956)	(825.628)
- Activos intangibles		
Flujo neto en actividades de inversión	**(325.570.701)**	**(496.482.265)**
Incremento de fondos durante el ejercicio	**(163.819.614)**	**(401.403.593)**
Disponibilidades al inicio del ejercicio	**1.294.486.365**	**1.446.579.617**
Disponibilidades al cierre del ejercicio	**1.130.666.751**	**1.045.176.024**

Las notas 1 a 13 que se acompañan, son parte integrante de este estado.

Las notas 1 a 13 que se acompañan, son parte integrante de este estado.

Silvia Melgar Zarembski
JEFE DE CONTABILIDAD
BANCO GANADERO

Wilfredo Chacón Arganddoña
GERENTE DE MEDIOS
BANCO GANADERO

Ronald Gutiérrez López
GERENTE GENERAL
BANCO GANADERO

BANCO GANADERO S.A.

NOTAS A LOS ESTADOS FINANCIEROS AL 30 DE JUNIO DE 2018 Y 31 DE DICIEMBRE DE 2017

(Cifras expresadas en bolivianos)

NOTA 1 – ORGANIZACIÓN

a) Organización de la Sociedad

Mediante Resolución de la Superintendencia de Bancos y Entidades Financieras de Bolivia Nº 074/94 del 31 de marzo de 1994, se autorizó el funcionamiento del Banco Ganadero S.A. a partir del 4 de abril de 1994 y mediante la Resolución SB/025/94 del 31 de marzo de 1994, se otorgó el certificado de funcionamiento para efectuar las operaciones financieras permitidas por Ley.

En cumplimiento a lo dispuesto por el Reglamento de Banca Múltiple emitido por la Autoridad de Supervisión del Sistema de Financiero (ASFI) según Resolución ASFI N° 035/2014 de fecha 21 de enero de 2014, modificada por la Resolución ASFI N° 053/2014 de fecha 30 de enero de 2014, y los Artículos 230 y 231 de la Ley de Servicios Financieros, la Junta General Extraordinaria de Accionistas de fecha 25 de febrero de 2014, aprueba que el Banco desarrolle sus operaciones bajo el concepto de Banco Múltiple, Para estos propósitos el Banco ha presentado ante la ASFI todos los requisitos aplicables para el funcionamiento como Banco Múltiple y ha procedido con la adecuación y modificación de los estatutos del Banco.

El Banco tiene su casa matriz en Santa Cruz y cuenta con sucursales en las ciudades de La Paz, Cochabamba, Trinidad, Sucre, Tarija, Oruro y Cobija; agencias en las localidades de Montero, Riberalta, El Alto, Quillacollo, Okinawa, La Bélgica, Minero, Pailón y San Rafael y agencias urbanas en las ciudades de Santa Cruz, La Paz, Cochabamba y Tarija.

El objetivo social del Banco consiste en apoyar al desarrollo de las actividades productivas y comerciales del país; el objetivo financiero, en cambio, es obtener una adecuada rentabilidad del capital invertido; en forma sostenida en el tiempo.

La evolución de los principales indicadores del Banco, aseguran su solidez y solvencia, Las actividades del Banco son desarrolladas de acuerdo con políticas prudentes de administración, acompañadas de un servicio personalizado, ágil y moderno para satisfacer las necesidades de sus clientes.

Para alcanzar sus objetivos el Banco efectúa las operaciones de intermediación financiera activas, pasivas, contingentes y de servicios, tanto en moneda nacional como extranjera, que se detallan en el Título II, Capítulo I, de la Ley de Servicios Financieros, autorizadas por la Autoridad de Supervisión del Sistema Financiero - ASFI.

El Banco otorga préstamos a corto, mediano y largo plazo bajo altos estándares de calidad, sus operaciones se encuentran extendidas a sectores de: comercio, ganadería, industria, servicios y agricultura.

El promedio de empleados del Banco en la gestión 2018 es de 971 personas, a nivel nacional.

b) Hechos importantes sobre la situación del Banco

i) Resumen del entorno económico y de la situación financiera

De acuerdo a la última revisión del Fondo Monetario Internacional (FMI) a julio de 2018, se proyecta que el crecimiento mundial alcanzará 3,9% en 2018 y 2019. Las proyecciones de crecimiento han sido revisadas a la baja para Japón, el Reino Unido y la zona del euro, como consecuencia de sorpresas negativas para la actividad a comienzos de 2018. Entre las economías de mercados emergentes y en desarrollo, las perspectivas de crecimiento también son más desiguales, en un contexto marcado por el avance de los precios del petróleo, el aumento de las rentabilidades en Estados Unidos, las crecientes tensiones comerciales y las presiones que genera el mercado sobre las monedas de algunas economías con

BANCO GANADERO S.A.

NOTAS A LOS ESTADOS FINANCIEROS AL 30 DE JUNIO DE 2018 Y 31 DE DICIEMBRE DE 2017

(Cifras expresadas en bolivianos)

NOTA 1 – ORGANIZACIÓN (Cont.)

b) Hechos importantes sobre la situación del Banco (Cont.)

ii) Resumen del entorno económico y de la situación financiera (Cont.)

fundamentos económicos más débiles. Se han revisado a la baja las proyecciones de crecimiento de Argentina, Brasil e India, en tanto que las perspectivas de algunos exportadores de petróleo han mejorado.

De acuerdo con las proyecciones, el crecimiento de las economías avanzadas se mantendrá por encima de la tendencia, en 2,4% en 2018 —un nivel parecido al de 2017— y luego disminuirá a 2,2% en 2019.

En Estados Unidos, el impacto a corto plazo de la economía se afianzaría provisionalmente, y el crecimiento alcanzaría 2,9% en 2018 y 2,7% en 2019.

En Europa, el crecimiento disminuiría poco a poco, de 2,4% en 2017 a 2,2% en 2018 y a 1,9% en 2019. El pronóstico de crecimiento en 2018 ha sido revisado a la baja en el caso de Alemania y Francia, después de que la
actividad se debilitara más de lo esperado en el primer trimestre, así como en Italia, dado que se pronostica que el ensanchamiento de los diferenciales soberanos y el empeoramiento de las condiciones financieras tras la incertidumbre política reciente frenarán la demanda interna.

En Asia, el pronóstico de crecimiento de Japón también ha sido revisado a la baja, a 1,0% en 2018 tras una contracción en el primer trimestre atribuible a la debilidad de la inversión y el consumo privado. Se prevé que la
economía se afiance en lo que queda del año y entrado 2019, gracias a la reactivación del consumo privado, la demanda externa y la inversión.

Para América Latina, se proyecta que el crecimiento experimentará un ligero aumento, de 1,3% en 2017 a 1,6% en 2018 y 2,6% en 2019. En Brasil se está estimando un crecimiento de 0,7 % para el 2017 y un crecimiento de 1,5% el 2018.

Según publicación del INE, en cuanto al crecimiento de la economía del país para la gestión 2018 se estima que durante el primer semestre, el PIB podría llegar a crecer 4,5%. Para el cierre de esta gestión el crecimiento de la economía será superior al 4%.

Según el IBCE, al mes de mayo de 2018, al quinto mes del 2018, el valor exportado creció un 23%, es decir 695 millones de dólares más que en el mismo período de la gestión 2017.Del mismo modo, las importaciones se incrementaron en un 4% (137millones de dólares adicionales); este panorama dejó un saldo en contra de 105 millones, siendo un 85% menos que el déficit registrado entre enero-mayo del 2017.

Hasta junio 2018, el tipo de cambio del dólar respecto al boliviano, se mantuvo en Bs6,86 por dólar americano.

Índice de Precios al Consumidor hasta junio de 2018 fue de 3.17%, mayor al registrado el 2017 de 1.84%.

BANCO GANADERO S.A.

NOTAS A LOS ESTADOS FINANCIEROS AL 30 DE JUNIO DE 2018 Y 31 DE DICIEMBRE DE 2017

(Cifras expresadas en bolivianos)

NOTA 1 – ORGANIZACIÓN (Cont.)

b) Hechos importantes sobre la situación del Banco (Cont.)

iii) Resumen del entorno económico y de la situación financiera (Cont.)

La cartera del sistema bancario hasta junio 2018 fue de USD 21.3 millones, superiores en USD 2.3 millones a los de la gestión anterior.

Los depósitos del sistema financiero bancario hasta junio 2018 fueron de USD 23.8 millones, superiores en USD 2.4 millones a los de la gestión anterior.

ii) Gestión de riesgos

- **Administración de riesgos de crédito**

La Gerencia de Admisión de Créditos, cuyo trabajo centra su enfoque de análisis en la revisión ex ante de las operaciones crediticias; revisa los antecedentes y experiencia del solicitante; así como su capacidad de pago, la calidad de las garantías ofrecidas y la viabilidad de la solicitud de crédito planteada, elevando su recomendación favorable a una de las instancias de aprobación definidas por el Directorio del Banco que considera y aprueba la solicitud de crédito analizada, La Gerencia de Medios a través de las Jefaturas de Control del Activo y de Cumplimiento, realiza labores de supervisión a cumplimiento de normas internas y externas, control de documentación mínima y adecuado registro de información, labor que es complementada por la revisión ex post, que efectúa la Jefatura de Seguimiento y Calificación de Cartera de Créditos dependiente de la Gerencia de Riesgo Integral; obteniéndose de esta manera una cobertura de Riesgos Crediticios de todo el ciclo y agregando una independencia de criterios necesaria para la gestión de riesgos.

- **Administración de riesgo de liquidez y mercado**

En cumplimiento a lo establecido en el Libro 3°, Título III, Capítulo I de la Recopilación de Normas para Servicios Financieros (RNSF), el Banco a través de la Gerencia de Riesgo Integral, cuenta con un marco de gestión del riesgo de liquidez adecuadamente integrado dentro del proceso general de gestión de riesgos, en función a la naturaleza, complejidad y volumen de operaciones que caracterizan el modelo de negocios, con un objetivo prioritario que consiste en garantizar un alto nivel de confianza para hacer frente tanto a obligaciones de liquidez diaria como a un periodo de tensiones de liquidez. Para ello ha desarrollado procedimientos para la identificación, medición, monitoreo, control, mitigación y divulgación del mismo, todos ellos aprobados por el Directorio.

Con respecto a la Gestión de Riesgos de Mercado, en lo que se refiere al cumplimiento a la normativa vigente, Libro 3°, Título IV Capítulo I de la RNSF, el Banco efectúa el monitoreo de los ratios de sensibilidad al riesgo de tipo de cambio y la Posición Cambiaria del Banco.

- **Administración de riesgo operativo**

El Banco, a través de la Gerencia de Riesgo Integral y en cumplimiento a lo dispuesto en el Libro 3°. Título V, Capítulo II de la RNSF, lleva a cabo la gestión del riesgo operativo mediante la identificación de riesgos en los procesos y eventos del Banco. Adicionalmente, realiza la gestión del riesgo operativo en nuevos proyectos y servicios en los cuales el Banco incursiona.

BANCO GANADERO S.A.

NOTAS A LOS ESTADOS FINANCIEROS AL 30 DE JUNIO DE 2018 Y 31 DE DICIEMBRE DE 2017

(Cifras expresadas en bolivianos)

NOTA 1 – ORGANIZACION (Cont.)

b) Hechos importantes sobre la situación del Banco (Cont.)

ii) Gestión de riesgos (Cont.)

- **Administración de riesgo operativo** (Cont.)

Durante el primer semestre de la gestion 2018, se realizaron evaluaciones de riesgo operativo a procesos del Banco de acuerdo con la planificación y metodología para la gestión de riesgo operativo aprobada por el Directorio, que terminaron en la elaboración de Planes de Acción conducentes a la ordenada y sistemática implementación de controles y mitigadores de riesgo. Adicionalmente, las distintas unidades organizacionales del Banco reportan los eventos de riesgo operativo en cumplimiento con las exigencias regulatorias vigentes.

- **Administración de seguridad física**

El Banco, en el marco de su política de seguridad física orientada fundamentalmente a precautelar la vida de clientes, usuarios y funcionarios, en complemento a su esquema de seguridad física, ha adoptado los lineamientos del nuevo "Reglamento para la Gestión de Seguridad Física" emitido por la Autoridad de Supervisión del Sistema Financiero (ASFI), En este sentido, el Departamento de Seguridad Física ha desarrollado su trabajo, con un enfoque basado en la gestión de riesgos, fortaleciendo su actual esquema de seguridad física.

- **Administración del riesgo de legitimación ganancias ilícitas**

El Banco, en cumplimiento con lo establecido en las disposiciones legales vigentes, ha implementado mecanismos de control interno para evitar que los productos y servicios que ofrece, sean utilizados para actividades de legitimación de ganancias ilícitas, el financiamiento del terrorismo y sus delitos precedentes, Las políticas de administración y gestión de este riesgo han sido concebidas con el objeto de prevenir, controlar, detectar y reportar operaciones presuntamente vinculadas a este tipo de actividades ilícitas, a través de adecuados procedimientos de debida diligencia. El Banco cuenta con un software especializado en prevención de lavado de dinero, que permite identificar transacciones inusuales que son analizadas por el área de Prevención y Cumplimiento de manera oportuna.

El área de Prevención y Cumplimiento ha introducido un enfoque basado en la gestión de riesgos, realizando su mayor esfuerzo en identificar clientes cuyo perfil expone al Banco a un mayor riesgo de legitimación de ganancias ilícitas, el financiamiento del terrorismo y sus delitos precedentes.

Durante la gestión 2018, el Banco ha realizado complementaciones a Políticas, Reglamentos y otros documentos que conforman el Manual Interno de Procedimientos de Detección, Prevención, Control y Reporte de Legitimación de Ganancias Ilícitas, Financiamiento al Terrorismo y/o Delitos Precedentes conducentes con el fortalecimiento de los controles anti-lavado.

- **Riesgo tecnológico y de seguridad de la información**

El Banco cuenta con mejoras continuas en los controles de seguridad de información, con el fin de preservar la confidencialidad, integridad y disponibilidad de la información a través del uso de tecnología de punta especializada y estándares internacionales, promoviendo el cumplimiento de las regulaciones nacionales.

De acuerdo a normativa vigente, la Gerencia de Riesgo Integral, a través del área de Seguridad de la Información realizó el análisis de riesgo tecnológico y de seguridad de la información para la gestión 2018 y adoptó las acciones necesarias para la adecuación al Reglamento para la Gestión de Seguridad de la Información, Asimismo, se efectuaron las revisiones planificadas para establecer la eficiencia del plan de contingencias operativas y tecnológicas.

BANCO GANADERO S.A.

NOTAS A LOS ESTADOS FINANCIEROS AL 30 DE JUNIO DE 2018 Y 31 DE DICIEMBRE DE 2017

(Cifras expresadas en bolivianos)

NOTA 1 – ORGANIZACION (Cont.)

b) Hechos importantes sobre la situación del Banco (Cont.)

ii) Gestión de riesgos (Cont.)

- Calificación de riesgo

En cumplimiento a lo establecido en el Reglamento para Entidades Calificadoras de Riesgo, emitido por la Autoridad de Supervisión del Sistema Financiero (ASFI) el 9 de febrero de 2010, el Banco contrató los servicios de FITCH RATINGS, quienes con base de los estados financieros al 31 de diciembre de 2017, han otorgado la siguiente calificación al Banco:

Corto Plazo Moneda Extranjera	:	F1+
Largo Plazo Moneda Extranjera	:	AA+
Corto Plazo Moneda Nacional	:	F1+
Largo Plazo Moneda Nacional	:	AA+
Emisor	:	AA+
Perspectiva	:	Negativa

Asimismo, para los programas de emisiones de Bonos Subordinados del Banco, se ha otorgado las siguientes calificaciones de riesgo:

Bonos Subordinados Banco Ganadero II
Por Bs70.000.000.
(Serie única): AA
Perspectiva: Negativa

Bonos Subordinados Banco Ganadero III
Por Bs35.000.000.
(Serie única): AA
Perspectiva: Negativa

Bonos Subordinados Banco Ganadero IV
Por Bs35.000.000.
(Serie única): AA
Perspectiva: Negativa

Bonos Subordinados Banco Ganadero V
Por Bs70.000.000.
(Serie única): AA
Perspectiva: Negativa

El 15 de abril de 2013, el Banco contrató los servicios de MOODY´S LATIN AMERICA CALIFICADORA DE RIESGO S.A. quienes con base de los estados financieros al 31 de diciembre de 2017, han otorgado la siguiente calificación al Banco:

Emisor: Aa1, bo
Deuda de Largo Plazo Moneda Local: Aa1, boLP
Deuda de Corto Plazo Moneda Local: BO-1
Deuda de Largo Plazo Moneda Extranjera: Aa3, boLP

BANCO GANADERO S.A.

NOTAS A LOS ESTADOS FINANCIEROS AL 30 DE JUNIO DE 2018 Y 31 DE DICIEMBRE DE 2017

(Cifras expresadas en bolivianos)

NOTA 1 – ORGANIZACION (Cont.)

b) Hechos importantes sobre la situación del Banco (Cont.)

ii) Gestión de riesgos (Cont.)

- **Calificación de riesgo** (Cont.)

Deuda de Corto Plazo Moneda Extranjera: BO-1

Perspectiva: Estable

Asimismo, para los programas de emisiones de Bonos Subordinados del Banco, se ha otorgado las siguientes calificaciones de riesgo:

Bonos Subordinados Banco Ganadero II Categoría Baa1.boLP
Bonos Subordinados Banco Ganadero III Categoría Baa1.boLP
Bonos Subordinados Banco Ganadero IV Categoría Baa1.boLP
Acciones: Categoría 2.bo

iii) Ley 393 "Ley de Servicios Financieros"

En fecha 5 de agosto de 2013, se promulgó la Ley 393 denominada "Ley de Servicios Financieros", la misma que entró en vigencia a los noventa (90) días de su promulgación, Mientras no se emita normativa reglamentaria se considerarán vigentes las reglas de la anterior Ley de Bancos (Ley Nº 1488 de 14 de abril de 1993), Esta Ley, entre sus aspectos más importantes establece:

- La creación del Consejo de Estabilidad Financiera – CEF, como órgano rector del sistema financiero y consultivo de orientación al sistema financiero.
- Establece un régimen de control de tasas de interés por parte del Estado, para el financiamiento destinado a vivienda de interés social y determina los niveles mínimos de cartera de créditos para los préstamos destinados al sector productivo y de vivienda de interés social, adicionalmente, faculta al Estado para establecer las tasas de interés mínimas para operaciones de depósito.
- El Estado podrá definir niveles mínimos de cartera que las entidades de intermediación financieras estarán obligadas a cumplir, con el objeto de priorizar la atención a ciertos sectores de la economía.
- Crea la Defensoría del Consumidor Financiero.
- Las entidades de intermediación financiera, están obligadas a registrar los contratos ante la Autoridad de Supervisión del Sistema Financiero, previo a su aplicación.

Si bien es cierto que esta norma define nuevas reglas para el sistema financiero, los Directivos del Banco han hecho un análisis del impacto que se podría generar en sus actividades y niveles de rentabilidad y se ha llegado a la conclusión de que no habrá impactos importantes.

BANCO GANADERO S.A.

NOTAS A LOS ESTADOS FINANCIEROS AL 30 DE JUNIO DE 2018 Y 31 DE DICIEMBRE DE 2017

(Cifras expresadas en bolivianos)

NOTA 1 – ORGANIZACION (Cont.)

b) Hechos importantes sobre la situación del Banco (Cont.)

iv) Gobierno Corporativo

En cumplimiento de la Circular ASFI/157/2012 del 14 de diciembre de 2012, y con el objetivo de establecer principios y lineamientos básicos respecto a buenas prácticas de Gobierno Corporativo, mediante Junta General Extraordinaria de Accionistas celebrada en fecha 25 de febrero de 2014, se aprobó el Código de Gobierno Corporativo y Código de ética, lo cual permitirá al Banco desarrollar sus actividades bajo estándares de eficiencia, equidad y transparencia.

Durante el primer semestre de la gestión 2018, el Banco Ganadero S.A. mediante el Comité Directivo de Gobierno Corporativo actualizo los Reglamentos y Políticas internas relacionadas a fortalecer el proceso buenas prácticas de Gobierno Corporativo.

v) Cambios en el capital social

La Junta General Extraordinaria de Accionistas celebrada en fecha 25 de enero de 2017, y aprobado mediante carta ASFI/DSR I/R-84913/2017 del 9 de mayo de 2017, determinó el incremento del capital pagado por Bs44.600.000 equivalentes a 446.000 acciones con un valor nominal de Bs100 cada una, el cual fue realizado por medio de la capitalización de parte de las utilidades obtenidas por el Banco en la gestión 2016. Asimismo, se aprobó el nuevo capital social y pagado por Bs489.467.000 equivalentes a 4.894.670 acciones con un valor nominal de Bs100 cada una.

Hacia adelante el compromiso de los accionistas es seguir fortaleciendo el Banco a través de la capitalización de utilidades, así como analizar la posibilidad de aportes de nuevos socios y emisión de Bonos Subordinados.

vi) Capitalizacion de utilidades

La Autoridad de Supervisión del Sistema Financiero (ASFI) mediante circular ASFI/DNP/CC-7264/2015 del 23 de diciembre de 2015 instruyó a los Bancos Múltiples y PyME que capitalicen al menos el 50 % de las utilidades de la gestión 2015, con el propósito de cumplir con los objetivos y metas de la política financiera de apoyo al sector productivo y de vivienda de interés social.

vii) Cambios en los criterios de constitución del Encaje Legal

En fecha 14 de junio de 2016, el Banco Central de Bolivia emitió la Resolución de Directorio N° 107/2016, donde aprueban el Reglamento de Encaje Legal Adecuado a la Ley No. 393 y que entra en vigencia a partir del 20 de junio del 2016.

En esta resolución deja sin efecto las resoluciones de Directorio No. 070/2009 del 23/06/2009, No. 130/2010 del 23 de noviembre 2010, No. 007/2011 del 8 de enero 2011, No. 072/2011 de 14 de junio de 2011, No. 07/2012 de 10 de enero de 2012, No. 042/2012 del 10 de abril 2012, No. 164/2013 del 5 de diciembre 2013, No. 042/2014 de 29 de abril 2014 y 059/2015 de 28 de abril 2015.

En fecha 24 de abril de 2018, el Banco Central de Bolivia (BCB) emitió la Resolución de Directorio N° 054/2018, que modifica el cálculo de encaje Legal, que entra en vigencia a partir del 30 de abril de 2018,

BANCO GANADERO S.A.

NOTAS A LOS ESTADOS FINANCIEROS AL 30 DE JUNIO DE 2018 Y 31 DE DICIEMBRE DE 2017

(Cifras expresadas en bolivianos)

NOTA 1 – ORGANIZACION (Cont.)

b) Hechos importantes sobre la situación del Banco (Cont.)

vii) Cambios en los criterios de constitución del Encaje Legal (Cont.)

donde modifica la tasa de encaje legal en títulos para ME y MVDOL del 35% al 25% para DPF mayores a 720 días y del 43% al 33% para el resto de pasivos. En esta resolución se crea el Fondo para Créditos destinados al sector productivo y a Vivienda de Interés Social II (CPVIS II), que se constituye de los fondos liberados del Fondo RAL-ME por la aplicación de las tasas de encaje legal en títulos en ME y MVDOL.

El Fondo CPVIS II tiene una fecha de vencimiento el 31 de mayo 2019 y los fondos en ME serán devueltos previa cancelación de los préstamos de liquidez con garantía del Fondo CPVIS II.

viii) Constitución de un Fondo para Créditos destinados al Sector Productivo y a Vivienda de Interés Social

Mediante resolución ASFI/594/2017 de fecha 23 de mayo de 2017 se aprueba y pone en vigencia las modificaciones al Reglamento para el Control de Encaje Legal, en el cual se establece la creación de un Fondo para Créditos destinados al Sector Productivo y a Vivienda de Interés Social, el cual estaría constituido en el BCB con los recursos liberados del Fondo RAL-ME de cada entidad supervisada, con los cuales se les permitirá a las entidades constituir prestamos de liquidez.

ix) Constitución de un Fondo de Garantía de Créditos de Vivienda de Interés Social

El 9 de octubre de 2014, el Gobierno Boliviano mediante Decreto Supremo N° 2137 determinó que el 6% de las utilidades netas correspondiente a la gestión 2014 de las entidades de intermediación financiera que operan como Bancos Múltiples serán destinadas para la constitución de un Fondo de Garantía de Créditos de Vivienda de Interés Social, en cumplimiento de su función social prevista en el Artículo 115 de la Ley N° 393 de 21 de agosto de 2013, El monto de las utilidades netas destinado a los Fondos de Garantía de Créditos de Vivienda de Interés Social, será determinado en función a los estados financieros de la gestión 2014 con dictamen de auditoría externa presentados a la Autoridad de Supervisión del Sistema Financiero – ASFI. Los aportes a los Fondos de Garantía que realicen de sus utilidades netas distribuibles, las entidades de intermediación financiera, son de carácter irrevocable y definitivo; constituyen una disposición absoluta en términos contables y jurídicos, por lo que no podrán ser registrados bajo ninguna forma de activo.

Por medio de Junta Extraordinaria de Accionistas del 19 de enero de 2015, el Banco aprobó la constitución del aporte al Fondo de Garantía para Créditos de Vivienda de Interés Social (FOGAVISP) por un importe de Bs4.068.000.

Mediante Resolución Ministerial N° 55 del 10 de febrero de 2017, el Ministerio de Economía y Finanzas Públicas determinó que el tres por ciento (3%) de las utilidades netas de la gestión 2016 será destinado al Fondo de Garantía de Créditos de Vivienda de Interés Social (FOGAVISP) bajo la actual administración de cada Banco múltiple, en consecuencia la Junta Ordinaria de Accionistas del 25 de enero de 2017 aprobó el incremento al Fondo de Garantía para Créditos de Vivienda de Interés Social (FOGAVISP) por un importe de Bs2.988.305.

x) Constitución de un Fondo de Garantía de Créditos para el Sector Productivo

El 9 de octubre de 2014, el Gobierno Boliviano mediante Decreto Supremo N° 2136 determinó que todas las entidades de intermediación financiera alcanzadas por el citado Decreto constituyan un Fondo de Garantía de Créditos para el Sector Productivo, en cumplimiento de su función social prevista en el Artículo 115 de la Ley N° 393 de 21 de agosto de 2013, Mediante Decreto Supremo N° 2614 de 2 de diciembre de

BANCO GANADERO S.A.

NOTAS A LOS ESTADOS FINANCIEROS AL 30 DE JUNIO DE 2018 Y 31 DE DICIEMBRE DE 2017

(Cifras expresadas en bolivianos)

NOTA 1 – ORGANIZACION (Cont.)

b) Hechos importantes sobre la situación del Banco (Cont.)

x) Constitución de un Fondo de Garantía de Créditos para el Sector Productivo (Cont.)

2015, se determinó el porcentaje de 6% de las utilidades netas de la gestión 2015, el cual deberá ser destinado a los Fondos de Garantía de Créditos para el Sector Productivo. Los aportes a los Fondos de Garantía que realicen de sus utilidades netas distribuibles, las entidades de intermediación financiera, son de carácter irrevocable y definitivo; constituyen una disposición absoluta en términos contables y jurídicos, por lo que no podrán ser registrados bajo ninguna forma de activo.

Por medio de Junta Ordinaria de Accionistas del 18 de enero de 2016, el Banco aprobó la constitución del aporte al Fondo de Garantía de Creditos para el Sector Productivo (FOGACP) por un importe de Bs4.405.000.

xi) Constitucion de un Fondo para Capital de Semillas (FOCASE)

Mediante Resolución Ministerial N° 55 del 10 de febrero de 2017, el Ministerio de Economía y Finanzas Públicas determinó que el tres por ciento (3%) de las utilidades netas de la gestión 2016 será destinado a la constitucion de un Fondo para Capital de Semillas (FOCASE) bajo la administración del Banco de Desarrollo Productivo (BDP), en consecuencia la Junta Ordinaria de Accionistas del 25 de enero de 2017 destinó los fondos para el mencionado fin, por un importe de Bs2.988.305.

En cumplimiento al Decreto Supremo N° 3459 del 15 de enero de 2018, el Ministerio de Economía y Finanzas Públicas determinó que el seis por ciento (6%) de las utilidades netas de la gestión 2017 será destinado a incrementar el Fondo para Capital de Semillas (FOCASE) bajo la administración del Banco de Desarrollo Productivo (BDP), en consecuencia la Junta Ordinaria de Accionistas del 18 de enero de 2018 destinó los fondos para el mencionado fin, por un importe de Bs6.229.000.

xii) Creación del Reglamento para Bancos Múltiples

La Autoridad de Supervisión del Sistema Financiero Mediante Resolución ASFI N° 35/2014 de fecha 21 de enero de 2014, resuelve aprobar y poner en vigencia el "Reglamento para Bancos Múltiples". Dicho reglamento tiene por objeto, normar la constitución y funcionamiento de los Bancos Múltiples, así como el procedimiento de adecuación y transformación de los Bancos y Fondos Financieros Privados, constituidos en el marco de la Ley N° 1488 de Bancos y Entidades Financieras, a Bancos Múltiples de acuerdo a lo establecido en la Ley N° 393 de Servicios Financieros, los Bancos Múltiples tienen como objetivo la prestación de servicios financieros al público en general, favoreciendo al desarrollo de la actividad económica nacional, la expansión de la actividad productiva y el desarrollo de la capacidad industrial del país, Dicha resolución ha sido posteriormente modificada a través de la Resolución ASFI N° 53/2014 de fecha 30 de enero de 2014 y la Resolución ASFI N° 1033/2014 de fecha 31 de diciembre de 2014.

La Junta General Extraordinaria de Accionistas de fecha 25 de febrero de 2014, aprobó que el Banco desarrolle sus operaciones bajo el concepto de Banco Múltiple, Para estos propósitos el Banco ha presentado ante la ASFI todos los requisitos aplicables para el funcionamiento como Banco Múltiple y ha procedido con la adecuación y modificación de sus estatutos.

xiii) Modificaciones al reglamento de seguridad de información

La Autoridad de Supervisión del Sistema Financiero mediante Circular ASFI/505/2018 dispone modificaciones al Libro 3°. Título VII, Capítulo II - "Reglamento Para la Gestión de Seguridad de la Información" de la RNSF, destacándose aspectos referidos a la administración de la seguridad de la información en los inventarios de activos de información remitiendo a la ASFI el detalle del software utilizado

BANCO GANADERO S.A.

NOTAS A LOS ESTADOS FINANCIEROS AL 30 DE JUNIO DE 2018 Y 31 DE DICIEMBRE DE 2017

(Cifras expresadas en bolivianos)

NOTA 1 – ORGANIZACION (Cont.)

b) Hechos importantes sobre la situación del Banco (Cont.)

xiv) Responsabilidad social empresarial

como también aspectos relacionados a los respaldos o copias de seguridad. Al respecto, el Banco realizó ajustes en sus Políticas, Normas y Procedimientos internos relacionados, cambios conducentes a dar cumplimiento de las nuevas disposiciones del Ente Regulador en materia de seguridad de la información.

Al 31/12/2017 el Banco Ganadero S.A. culminó la implementación del sistema de gestión ambiental y social (ESMS) en el proceso de otorgamiento de crédito, el mismo que permitirá promover los mayores estándares y prácticas responsables en las Pequeñas, Medianas y Grandes Empresas que reciban financiamiento del Banco, y cuyos resultados serán de particular relevancia en beneficio del medioambiente y la sociedad en general.

Dicho sistema es el pilar fundamental de la estrategia de Responsabilidad Social Empresarial (RSE) y forma parte importante de los acuerdos con organismos internacionales como ser Agencia Francesa de desarrollo (PROPARCO), el Banco Interamericano de Desarrollo (BID), el Banco de Desarrollo Holandés (FMO), así como de la Corporación Interamericana de Inversiones (IIC), este último, accionista del Banco.

Por otro lado, y en cumplimiento a lo dispuesto Libro 10°. Título I. Capítulo II – "Reglamento de Responsabilidad Social Empresarial" de la RNSF, el Banco Ganadero S.A. durante el 2018 se sometió a la evaluación anual de su Desempeño de Responsabilidad Social Empresarial (DRSE) correspondiente a la gestión 2017, trabajo realizado por la empresa AESA Ratings, que otorgó una calificación R2, reflejando el Alto compromiso social traducido en objetivos, estrategias, políticas, procedimientos y resultados que mantiene el BGA desde la gestión 2014, fecha en la cual se recibió la primera calificación (DRSE 3-).

xv) Tasas de interés mínimas y máximas para cajas de ahorro, depósitos a plazo fijo y créditos destinados al sector productivo

En fecha 9 de julio de 2014, el Gobierno Boliviano emitió el Decreto Supremo N° 2055 que tiene por objeto determinar las tasas de interés mínimas para depósitos del público en cuentas de caja de ahorro y depósitos a plazo fijo y establecer el régimen de tasas de interés activas máximas para el financiamiento destinado al sector productivo, Las tasas establecidas mediante dicho decreto son las siguientes:

- Las tasas de interés para depósitos en cuentas de caja de ahorro deberá ser como mínimo del 2% anual, la cual se aplicará solamente a las cuentas de caja de ahorro en moneda nacional de personas naturales cuyo promedio mensual de saldos diarios no exceda los Bs70.000. independientemente del número de cuentas en caja de ahorro que posea el cliente en la entidad financiera.

- Con relación a los depósitos a plazo fijo, estos deberán generar rendimientos a tasas de interés anuales de acuerdo con lo establecido en el Decreto, Las tasas de interés se aplicarán a todos aquellos Depósitos a Plazo Fijo que se constituyan en moneda nacional y que tengan como titulares únicamente a personas naturales cuya suma de los montos de Depósitos a Plazo Fijo que el titular posea en la entidad de intermediación financiera y el monto del Depósito a Plazo Fijo que se vaya a constituir no exceda los Bs70.000.

- Las tasas de interés anuales máximas para el crédito destinado al sector productivo son del 11,5% para la unidad productiva micro, 7% para la unidad productiva pequeña, 6% para la unidad productiva mediana y 6% para la unidad productiva grande.

BANCO GANADERO S.A.

NOTAS A LOS ESTADOS FINANCIEROS AL 30 DE JUNIO DE 2018 Y 31 DE DICIEMBRE DE 2017

(Cifras expresadas en bolivianos)

NOTA 1 – ORGANIZACION (Cont.)

b) Hechos importantes sobre la situación del Banco (Cont.)

xvi) Niveles mínimos de cartera de créditos para préstamos destinados al sector productivo y vivienda de interés social y tasas de interés activas para el financiamiento de vivienda de interés social

En fecha 28 de diciembre de 2013, el Gobierno Boliviano emitió el Decreto Supremo N° 1842 que tiene por objeto establecer el régimen de tasas de interés activas para el financiamiento destinado a vivienda de interés social y determinar los niveles mínimos de cartera de créditos para los préstamos destinados al sector productivo y de vivienda de interés social, que deberán mantener las entidades de intermediación financiera.

Las tasas de interés anuales máximas para créditos con destino a vivienda de interés social, a otorgar por todas las entidades financieras reguladas, estarán en función del valor de la vivienda de interés social conforme al siguiente detalle:

Valor comercial vivienda de interés social	Tasa máxima de interés anual
Igual o menor a UFV 255.000	5,5%
De UFV 255.001 a UFV 380.000	6%
De UFV 380.001 a UFV 460.000	6,5%

Los Bancos Múltiples deberán mantener un nivel mínimo del 60% del total de su cartera, entre créditos destinados al sector productivo y créditos de vivienda de interés social, debiendo representar la cartera destinada al sector productivo al menos el 25% del total de su cartera, Para el cálculo del cumplimiento de los niveles mínimos de cartera, se considerará la cartera de crédito generada de manera directa o a través de otras formas de financiamiento directas o indirectas a través de alianzas estratégicas, siempre que el destino pueda ser verificado y se generen nuevos desembolsos, de acuerdo a reglamentación que establezca la ASFI.

Para la verificación del cumplimiento de los niveles mínimos de cartera de créditos, no se considerará la cartera contingente, Asimismo, para efectos del cumplimiento de los niveles mínimos de cartera de créditos, sea que hubieran sido otorgados con destino a vivienda de interés social o al sector productivo, solo se computarán los créditos otorgados en moneda nacional.

Los créditos otorgados para anticrético de vivienda cuyo valor no supere los valores máximos establecidos para vivienda de interés social, podrán computar para efectos de los niveles mínimos de cartera de vivienda de interés social establecidos.

La operaciones de arrendamiento financiero de vivienda podrán computar para efectos de los niveles mínimos de cartera de vivienda de interés social, hasta un máximo del 25% de la cartera destinada a este sector.

El crédito destinado a la refacción, remodelación, aplicación y cualquier obra de mejoramiento de una vivienda unifamiliar constituye crédito de vivienda de interés social, independientemente del tipo de garantía que respalde la operación crediticia y siempre que el valor comercial de la vivienda con las obras de mejoramiento financiadas con el crédito, no supere cualquier de los valores máximos que definen la vivienda de interés social, según se trate de casa o departamento.

BANCO GANADERO S.A.

NOTAS A LOS ESTADOS FINANCIEROS AL 30 DE JUNIO DE 2018 Y 31 DE DICIEMBRE DE 2017

(Cifras expresadas en bolivianos)

NOTA 1 – ORGANIZACION (Cont.)

b) Hechos importantes sobre la situación del Banco (Cont.)

xvii) Modificaciones al reglamento para la evaluación y calificación de la cartera de créditos

El Reglamento para la Evaluación y Calificación de Cartera de Créditos se modifica mediante Resolución ASFI 1161/2016 de fecha 7 de diciembre de 2016, y se informa a través de la Circular ASFI Nº 435/2016. En dicha modificación, se adecuó la definición de Crédito del Sector Productivo en la Sección 1: Consideraciones Generales y definiciones, en función a los lineamientos contenidos en el Reglamento para Operaciones de Crédito del Sector Productivo. En ambos casos, los cambios normativos no generaron afectación en la normativa interna relacionada con la Evaluación y Calificación de Cartera, por lo que no se efectuaron ajustes a la normativa interna durante el presente ejercicio contable.

Mediante Resolución ASFI 1238/2016 de fecha 29 de diciembre de 2016 se incorpora el Artículo 12, sección 9 referido a los requisitos que debe presentar el sujeto de crédito para el financiamiento de proyectos inmobiliarios, precautelando que los mismos cumplan con los principales requerimientos técnicos establecidos por los Gobiernos Autónomos Municipales correspondientes a la jurisdicción de su ubicación. Asimismo como segundo punto sustituye en las partes pertinentes del Reglamento, la referencia de "Patrimonio Neto" por "Capital Regulatorio" y como punto tres la mención de "Bancos Extranjeros certificados de primera línea" por ""Bancos Extranjeros calificados por grado de inversión".

Según Resolución ASFI 841/2017 de fecha 18 de julio de 2017 se modifica en el Reglamento para Evaluación y Calificación de Cartera de Créditos, contenidas en el Capítulo VII, Título V, Libro 2º y el Capitulo IV, Titulo II, Libro 3º de la Recopilación de Normas para Servicios Financieros; suprimiendo del Artículo 6º "Pago adelantado a capital ", los lineamientos referidos a la inserción en el contrato de prestamo de la alternativa de pago adelantado a capital elegida por el deudor, así como la parametrización de los sistemas de la Entidad de Intermediación Financiera y de la suscripción de la adenda del contrato en caso de cambio de alternativa.

También se modifica en el Reglamento para la Evaluación y Calificación de Cartera de Créditos Resolución ASFI 990/2017 de fecha 24 de agosto de 2017, en el segundo párrafo del artículo 1, sección 1, las etapas del proceso crediticio, modificando los términos de "solicitud" por "tramitación" y ordenando las etapas de acuerdo al proceso crediticio en la Ley Nº 393 de Servicios Financieros (LSF), como también el el numeral 18 del articulo1º, Sección 1, se incluye el inciso d) para precisar que la Entidad de Intermediación Financiera (EIF) debe solicitar autorización de sus clientes para efectuar la verificación de la información domiciliaria y laboral, en función a los datos brindados en la solicitud de créditos y finalmente se incorpora el numeral 23, en el Artículo 1º, Sección 1, para establecer que la EIF debe realizar la verificación domiciliaria y laboral del cliente, señalándose que únicamente la verificación de la ubicación o dirección domiciliaria y laboral, para los créditos de vivienda y consumo, a personas dependientes, podrá ser realizada mediante los servicios de Burós de Información.

Finalmente, la última modificación al Reglamento para la Evaluación y Calificación de Cartera de Créditos Resolución ASFI 1292/2017 de fecha 08 de noviembre de 2017, contenido en el Capítulo IV, Titulo II, Libro 3º de la Recopilación de Normas para Servicios Financieros, incorpora en la Sección 9 "Financiamiento al Sector productivo", lineamientos para que las Cooperativas de Ahorro y Crédito Abiertas y las Instituciones Financieras de Desarrollo, remitan a ASFI, información sobre los porcentajes de participación y crecimiento proyectados para la siguiente gestión de la cartera de créditos destinada al sector productivo, eliminándose la mención genérica a las Entidades de Intermediación Financiera (EIF). Por otra parte, en el artículo 10º sobre los niveles Mínimos de Cartera" se establecen plazos para que los Bancos Múltiples, Bancos Pyme y Entidades Financieras de Vivienda, presenten a las Autoridades de Supervisión del Sistema Financiero,

BANCO GANADERO S.A.

NOTAS A LOS ESTADOS FINANCIEROS AL 30 DE JUNIO DE 2018 Y 31 DE DICIEMBRE DE 2017

(Cifras expresadas en bolivianos)

NOTA 1 – ORGANIZACION (Cont.)

b) Hechos importantes sobre la situación del Banco (Cont.)

xvii) Modificaciones al reglamento para la evaluación y calificación de la cartera de créditos (Cont)

información referida al cumplimiento de las metas intermedias, así como los lineamientos para la presentación de la mencionada información.

NOTA 2 - NORMAS CONTABLES

a) Bases de presentación de los estados financieros

Los presentes estados financieros han sido preparados de acuerdo con las normas contables emitidas por la Autoridad de Supervisión del Sistema Financiero (ASFI), las cuales son coincidentes en todos los aspectos significativos, con las normas de contabilidad generalmente aceptadas en Bolivia. Las diferencias más significativas entre dichas normas son: i) la aplicación de la Circular SB/585/2008 emitida por la antes denominada Superintendencia de Bancos y Entidades Financieras (actual ASFI), que dispone la suspensión del reconocimiento del efecto integral de la inflación a partir del 31 de diciembre de 2007, para lo cual se consideraba la valuación de la Unidad de Fomento de Vivienda como índice de ajuste, y ii) la constitución de previsiones genéricas requeridas por el regulador mencionadas en la Nota 2,b).

Los presentes estados financieros han sido preparados para que la Sociedad cumpla con la Ley de Servicios Financieros y las normas regulatorias emitidas por la Autoridad de Supervisión del Sistema Financiero (ASFI). En consecuencia, los estados financieros pueden no ser apropiados para otra finalidad.

La preparación de los estados financieros, de acuerdo a las normas contables establecidas por la Autoridad de Supervisión del Sistema Financiero, requiere que la Gerencia del Banco realice algunas estimaciones que afectan los montos de los activos y pasivos y la exposición de activos y pasivos contingentes a la fecha de los estados financieros, así como los montos de ingresos y gastos del ejercicio. Los resultados futuros podrían ser diferentes, aunque estas estimaciones fueron realizadas en estricto cumplimiento del marco contable y normativo vigente.

Los activos y pasivos en moneda extranjera, moneda nacional con mantenimiento de valor al dólar estadounidense y moneda nacional con mantenimiento de valor a las unidades de fomento a la vivienda (UFV), se valúan y reexpresan de acuerdo con los tipos de cambio vigentes a la fecha de cierre de cada ejercicio. Las diferencias de cambio y revalorizaciones, respectivamente, resultantes de este procedimiento se registran en los resultados de cada ejercicio.

b) Cartera

Al 30 de junio de 2018 y 31 de diciembre de 2017, los saldos de cartera se componen por el capital prestado más los productos financieros devengados al cierre del ejercicio, excepto por los créditos vigentes calificados D, E y F, la cartera vencida y la cartera en ejecución, por los que no se registran los productos financieros devengados. La previsión específica para incobrabilidad de la cartera está calculada en función de los criterios establecidos en el Anexo 1 de la Recopilación para Servicios Financieros.

Al 30 de junio de 2018 y 31 de diciembre de 2017, la evaluación y calificación de la cartera de créditos se realizó en cumplimiento a los parámetros establecidos en la Recopilación de Normas para Servicio Financieros, que disponen entre otros temas:

- Ampliación del concepto de Crédito de Vivienda, estableciendo dos clasificaciones para este tipo de créditos: Crédito de Vivienda y Crédito de Vivienda sin Garantía Hipotecaria.
- Consideración como debidamente garantizados de aquellos Créditos de Vivienda sin Garantía

BANCO GANADERO S.A.

NOTAS A LOS ESTADOS FINANCIEROS AL 30 DE JUNIO DE 2018 Y 31 DE DICIEMBRE DE 2017

(Cifras expresadas en bolivianos)

NOTA 2 - NORMAS CONTABLES (Cont.)

b) Cartera (Cont.)

Hipotecaria que cuentan con garantía personal.

- Se incorpora el reglamento para operaciones de Crédito Agropecuario y Crédito Agropecuario Debidamente Garantizado.
- Las categorías de la cartera de créditos son de la A a la F.
- Los créditos podrán ser: Empresariales, PyME, MyPE, Microcrédito, de Vivienda o de Consumo.
- Se establece un régimen de previsiones diferenciado por moneda y por las características del crédito (productivo o no), de acuerdo con el siguiente cuadro:

Créditos en MN o MNUFV

Categoría	Empresarial - Microcrédito - PYME (Directos y Contingentes)		Vivienda (Directos y Contingentes)	Consumo (Directos y Contingentes)		
	Al Sector Productivo	Al Sector No Productivo		Antes del 17/12/2009	A partir del 17/12/2009	A partir del 17/12/2010
A	0,00%	0,25%	0,25%	0,25%	1,50%	3,00%
B	2,50%	5,00%	5,00%	5,00%	6,50%	6,50%
C	20,00%	20,00%	20,00%	20,00%	20,00%	20,00%
D	50,00%	50,00%	50,00%	50,00%	50,00%	50,00%
E	80,00%	80,00%	80,00%	80,00%	80,00%	80,00%
F	100,00%	100,00%	100,00%	100,00%	100,00%	100,00%

Créditos en ME o MNMV

Categoría	Empresarial - Microcrédito - PYME		Vivienda (Directos y Contingentes)	Consumo (Directos y Contingentes)		
	Directo	Contingente		Antes del 17/12/2009	A partir del 17/12/2009	A partir del 17/12/2010
A	2,50%	1,00%	2,50%	2,50%	5,00%	7,00%
B	5,00%	5,00%	5,00%	5,00%	8,00%	12,00%
C	20,00%	20,00%	20,00%	20,00%	20,00%	20,00%
D	50,00%	50,00%	50,00%	50,00%	50,00%	50,00%
E	80,00%	80,00%	80,00%	80,00%	80,00%	80,00%
F	100,00%	100,00%	100,00%	100,00%	100,00%	100,00%

- Se establece que la evaluación y determinación de capacidad de pago del deudor deberá ser determinada utilizando la información financiera y patrimonial presentada por el sujeto de crédito al Servicio de Impuestos Nacionales.
- Adicionalmente, el Decreto Supremo N° 1842, del 18 de diciembre de 2013, establece el régimen de tasa de interés activa para el financiamiento destinado a vivienda de interés social y determina los niveles mínimos de cartera de créditos para los préstamos destinados al sector productivo y de vivienda de interés social.

La previsión específica para cartera incobrable al 30 de junio de 2018 y 31 de diciembre de 2017, es de Bs 113.839.289 y Bs105.166.541, respectivamente, que es considerada suficiente para cubrir las probables pérdidas que pudieran producirse al realizar los créditos existentes.

Adicionalmente, al 30 de junio de 2018 y 31 de diciembre de 2017, se tiene constituida una previsión genérica para incobrabilidad de cartera por factores de riesgo adicional de Bs 24.429.975 y Bs 24.429.975, respectivamente

Finalmente, al 30 de junio de 2018 y 31 de diciembre de 2017, se ha registrado una previsión específica para incobrabilidad de cartera contingente de Bs 4.557.691 y 4.917.299, respectivamente.

BANCO GANADERO S.A.

NOTAS A LOS ESTADOS FINANCIEROS AL 30 DE JUNIO DE 2018 Y 31 DE DICIEMBRE DE 2017

(Cifras expresadas en bolivianos)

NOTA 2 - NORMAS CONTABLES (Cont.)

b) Cartera (Cont.)

Previsión cíclica

Por otra parte, el Banco en cumplimiento a lo establecido en la Recopilación de Normas para Servicios Financieros, registra mensualmente en el pasivo como parte del grupo "Previsiones", una previsión genérica cíclica, como un mecanismo que le permitirá contar con una reserva constituida en momentos en los que el deterioro de la cartera aún no se haya materializado y pueda ser utilizada cuando los requerimientos de previsión de cartera sean mayores.

Los porcentajes de constitución de previsión cíclica para créditos empresariales y créditos PYME, son los siguientes:

Categoría	% de Previsión			
	Créditos Directos y Contingentes en M/N y MNUFV		Créditos directos y Contingentes en M/E y MNMV	
	Empresariales y PYME (calificados con criterios de crédito empresarial)	Empresariales calificación días mora	Empresariales y PYME (calificados con criterios de crédito empresarial)	Empresariales calificación días mora
A	1,90%	1,45%	3,50%	2,60%
B	3,05%	n/a	5,80%	n/a
C	3,05%	n/a	5,80%	n/a

Crédito PYME calificados por días mora, vivienda, consumo y microcrédito

Categoría A	% de Previsión		
	Vivienda	Consumo	Microcrédito y PYME calificados por días mora
Créditos directos y contingentes en MN y MNUFV	1,05%	1,45%	1,10%
Créditos directos y contingentes en ME y MNMV	1,80%	2,60%	1,90%

Al 30 de junio de 2018 y 31 de diciembre de 2017 se ha constituido: i) una previsión genérica cíclica por Bs 49.753.843 y Bs47.561.732, respectivamente, y ii) una previsión genérica cíclica voluntaria por Bs 49.753.843 y Bs47.561.732, respectivamente.

c) Inversiones temporarias y permanentes

Inversiones temporarias

En este grupo se registran las inversiones en depósitos en otras entidades de intermediación financiera y los valores representativos de deuda adquiridos por el Banco. También se incluyen las inversiones que han sido efectuadas, conforme a la política de inversión del Banco, con la intención de obtener una adecuada rentabilidad de los excedentes temporales de liquidez y que puedan ser convertibles en disponibilidades en un plazo no mayor a treinta (30) días, los rendimientos devengados por cobrar, así como las previsiones correspondientes.

- Los Depósitos a Plazo Fijo en entidades de intermediación financiera nacionales e internacionales, se valúan a su valor de costo actualizado a la fecha de cierre, más los productos financieros devengados.

- Las inversiones en Fondos Comunes de Inversión y el Fondo RAL, se valúan a su valor neto de realización.

BANCO GANADERO S.A.

NOTAS A LOS ESTADOS FINANCIEROS AL 30 DE JUNIO DE 2018 Y 31 DE DICIEMBRE DE 2017

(Cifras expresadas en bolivianos)

NOTA 2 - NORMAS CONTABLES (Cont.)

c) Inversiones temporarias y permanentes (Cont.)

- Las inversiones en títulos de deuda (Bonos y Letras), se valúan al que resulte menor entre el costo de adquisición del activo actualizado a la fecha de cierre del ejercicio, más los rendimientos devengados por cobrar y su valor de mercado o su valor presente (VP), según se trate de valores cotizados o no en bolsa, respectivamente.

Cuando el valor de mercado o valor presente (VP) resulte menor, se contabiliza una previsión por desvalorización por el déficit, y se suspende el reconocimiento contable de los rendimientos devengados, si dicho reconocimiento origina una sobrevaluación respecto al valor de mercado o valor presente (VP).

Inversiones permanentes

En este grupo se registran las inversiones en depósitos en otras entidades de intermediación financiera, depósitos en el Banco Central de Bolivia, valores representativos de deuda adquiridos por el Banco y certificados de deuda emitidos por el sector público no negociables en Bolsa, Estas inversiones no son fácilmente convertibles en disponibilidades, o siendo de fácil liquidación, por decisión del Banco y según su política de inversiones, se manifiesta la intención de mantener la inversión por más de 30 días, los correspondientes rendimientos devengados por cobrar, así como las previsiones correspondientes.

Las inversiones registradas en este grupo, cuyo plazo residual hasta su vencimiento sea menor o igual a 30 días, son reclasificadas a inversiones temporarias, siempre y cuando cumplan con las condiciones establecidas para este tipo de inversiones, Los criterios específicos de valuación son los siguientes:

- **Depósitos a Plazo Fijo**

Incluyen las inversiones en entidades nacionales e internacionales, y se valúan a su valor de costo actualizado, a la fecha de cierre, más los productos financieros devengados.

- **Letras y Bonos del Tesoro General de la Nación y en otras entidades no financieras**

Se valúan al que resulte menor entre el costo de adquisición del activo, más los rendimientos devengados por cobrar y su valor de mercado o su valor presente (VP), según se trate de valores cotizados o no en Bolsa. Cuando el valor de mercado o valor presente (VP) resulta menor, se contabiliza una previsión por

- **Letras y Bonos del Tesoro General de la Nación y en otras entidades no financieras** (Cont.)

desvalorización por el déficit y se suspende el reconocimiento contable de los rendimientos devengados, si dicho reconocimiento origina una sobrevaluación respecto al valor de mercado o valor presente (VP).

- **Inversiones en otras Entidades no Financieras (acciones telefónicas)**

Se valúan al que resulte menor entre el costo de adquisición y su valor de mercado.

La inversión en Ganavalores S.A. esta valuada al valor patrimonial proporcional, las otras inversiones se valúan al costo de adquisición.

BANCO GANADERO S.A.

NOTAS A LOS ESTADOS FINANCIEROS AL 30 DE JUNIO DE 2018 Y 31 DE DICIEMBRE DE 2017

(Cifras expresadas en bolivianos)

NOTA 2 - NORMAS CONTABLES (Cont.)

d) Otras cuentas por cobrar

Los saldos de las cuentas por cobrar comprenden los derechos derivados de algunas operaciones de intermediación financiera no incluidos en el grupo de cartera, pagos anticipados, comisiones por cobrar, gastos por recuperar, indemnizaciones reclamadas por siniestros, importes entregados en garantía y otras partidas pendientes de cobro en favor del Banco, registrados a su valor de costo.

Este tipo de partidas podrán permanecer registradas en este grupo cumpliendo el plazo máximo de 330 días. Si cumplido dicho lapso de tiempo no han sido recuperadas deberán previsionarse en un 100%.

La previsión para cuentas incobrables al 30 de junio de 2018 y 31 de diciembre de 2017 por Bs 1.323.224 y Bs 1.067.674 respectivamente, es considerada suficiente para cubrir las pérdidas que pudieran producirse en la recuperación de estos derechos.

e) Bienes realizables

Los bienes recibidos en recuperación de créditos se registran al menor valor que resulte de: a) el valor de la dación o de la adjudicación por ejecución judicial y b) el saldo de capital contable, neto de la previsión por incobrabilidad del crédito que se cancela total o parcialmente.

No se contabilizan depreciaciones ni actualizaciones para estos bienes, y en caso de que el valor determinado por un perito independiente, registrado de acuerdo con lo que establece la Recopilación de Normas de la Autoridad de Supervisión del Sistema Financiero (ASFI), fuera inferior al contabilizado, se constituye una previsión por desvalorización tal como lo establece el Manual de Cuentas para Entidades Financieras.

Según lo establecido en el Manual de Cuentas de la Autoridad de Supervisión del Sistema Financiero (ASFI), establece los siguientes criterios de registros:

- Para los casos de aplicación a saldos de capital, los bienes recibidos en recuperación de créditos o dación, se registran al menor valor resultante entre el valor de dación o adjudicación y el saldo de capital contable neto de previsiones.
- Para los casos de daciones o adjudicaciones recibidos para cancelar conceptos distintos al capital, tales como intereses devengados, recuperación de gastos y otros cargos, los bienes se registrarán a un importe de control de Bs1.

El Banco, conforme lo establece la norma vigente, constituye una previsión por desvalorización del 20% anual para todos aquellos bienes muebles o inmuebles recibidos antes del 1° de enero de 1999, si es que no son vendidos dentro de uno (1) o dos (2) años, respectivamente, desde la fecha de adjudicación o dación.

Asimismo, en base a la Resolución SB N° 076/2001 del 13 de diciembre de 2001, aplica el mismo criterio para todos aquellos bienes muebles o inmuebles recibidos entre el 1° de enero de 1999 y 31 de diciembre de 2002, si es que no son vendidos dentro de dos (2) o tres (3) años, respectivamente, desde la fecha de adjudicación o dación.

Para todos los bienes recibidos a partir del 1° de enero de 2003 y en base en la Resolución SB N° 054/2002 del 10 de mayo de 2002, el criterio de constitución de previsión por desvalorización, es el siguiente:

- Al menos 25% a la fecha de adjudicación.
- Al menos 50% al final del primer año a partir de la fecha de adjudicación.

BANCO GANADERO S.A.

NOTAS A LOS ESTADOS FINANCIEROS AL 30 DE JUNIO DE 2018 Y 31 DE DICIEMBRE DE 2017

(Cifras expresadas en bolivianos)

NOTA 2 - NORMAS CONTABLES (Cont.)

e) Bienes realizables (Cont.)

- 100% antes de finalizado el segundo año a partir de la fecha de adjudicación.

La previsión por desvalorización de bienes realizables al 30 de junio de 2018 y 31 de diciembre de 2017 es de Bs 19.634.639 y Bs 18.831.589, respectivamente, montos que aunque fueron constituidos por exceso de plazo de tenencia pueden ser utilizados para neutralizar las pérdidas que pudieran producirse en la realización de estos bienes.

f) Bienes de uso

Los bienes de uso incorporados hasta el 31 de diciembre de 2007, se encuentran valuados al valor de adquisición en moneda nacional actualizado a tipo cambio de cierre de esa fecha de Bs7,57 por dólar estadounidense, Las incorporaciones efectuadas a partir de enero de 2008, se valúan al valor de adquisición en moneda nacional.

La depreciación de cada ejercicio es calculada bajo el método de línea recta usando tasas anuales suficientes para extinguir el valor de los bienes al final de su vida útil estimada, conforme lo establece la Ley 843 y el Manual de Cuentas para Entidades Financieras. La vida útil estimada para cada clase de activo fijo son las siguientes:

	Años de vida útil	% de Depreciación
Edificios	40 años	2,5%
Mobiliario y enseres	10 años	10%
Equipo e instalaciones	8 años	12,5%
Equipo de computación	4 años	25%
Vehículos	5 años	20%

Los mantenimientos, reparaciones, renovaciones y mejoras que no extienden la vida útil de los bienes son cargados a los resultados del ejercicio en el que se incurren. El valor de los bienes considerados en su conjunto no supera su valor de mercado.

g) Otros activos

- **Bienes diversos**

Los bienes diversos se registran a su valor de adquisición, y se contabilizan en cuentas de resultados (gasto), en función del gasto que se realiza mensualmente. Hasta el 31 de diciembre de 2007, estas cuentas eran sujetas de ajuste por inflación en función a la variación de la cotización de dólar estadounidense en relación al boliviano, en cumplimiento a normas contables emitidas por la Autoridad de Supervisión del Sistema Financiero - ASFI. A partir de enero de 2008, no se actualizan.

- **Cargos diferidos**

Los cargos diferidos, se registran al valor de costo y se dividen en gastos de organización y mejoras en instalaciones en inmuebles alquilados; los primeros, se amortizan aplicando la tasa del 25% anual, las mejoras en instalaciones en inmuebles alquilados, se amortizan en función de la duración del contrato de locación correspondiente.

- **Activos intangibles**

De acuerdo a la Circular SB/624/2009 del 3 de abril de 2009, los programas y aplicaciones informáticos se registran a su valor de adquisición y se amortizan en un periodo no mayor a 5 años.

BANCO GANADERO S.A.

NOTAS A LOS ESTADOS FINANCIEROS AL 30 DE JUNIO DE 2018 Y 31 DE DICIEMBRE DE 2017

(Cifras expresadas en bolivianos)

NOTA 2 - NORMAS CONTABLES (Cont.)

g) Otros activos (Cont.)

- **Partidas pendientes de imputación**

Las partidas pendientes de imputación se refieren, en su mayoría, a operaciones transitorias a ser regularizadas los primeros días, después del cierre del ejercicio.

Transcurrido el plazo de 30 días sin haberse realizado la regularización de esta partida, se registra una previsión por irrecuperabilidad del 100%.

h) Fideicomisos constituidos

Al 30 de junio de 2018 y 31 de diciembre de 2017, el Banco no cuenta con fideicomisos constituidos, sin embargo, administra fideicomisos. Estos Fideicomisos son patrimonios autónomos que son contabilizados de manera separada en cuentas de orden en estricto apego a las normas contables en vigencia y al Manual de Cuentas para Entidades Financieras de la ASFI, garantizando de esa manera que los activos de los fideicomisos o patrimonios autónomos no formen parte del activo ni del patrimonio del Banco.

Los criterios de valuación para las cuentas contables de los Fideicomisos son los mismos que el Banco utiliza para sus propias operaciones, criterios que se encuentran consignados en el Manual de Cuentas para Entidades Financieras emitida por la ASFI.

i) Provisiones y previsiones

Las provisiones y previsiones, tanto en el activo como en el pasivo, se efectúan en cumplimiento a normas contables establecidas por la Autoridad de Supervisión del Sistema Financiero (ASFI) en el Manual de Cuentas para Entidades Financieras, circulares específicas y regulaciones legales vigentes.

Las previsiones para indemnizaciones se constituyen para todo el personal por el total del pasivo devengado al cierre de cada ejercicio. Este beneficio es exigible por los empleados con una antigüedad mayor a 3 meses.

j) Patrimonio neto

Al 30 de junio de 2018 y 31 de diciembre de 2017, el patrimonio del Banco se registra a valores históricos, en cumplimiento a la circular SB/585/2008 emitida por la Autoridad de Supervisión del Sistema Financiero (ASFI), no se ha efectuado la actualización por inflación.

k) Resultados del ejercicio

El Banco determina los resultados al 30 de junio de 2018 y 31 de diciembre de 2017, de acuerdo con lo requerido por la Circular SB/585/2008 emitida el 27/08/2008 por la Autoridad de Supervisión del Sistema Financiero (ASFI), es decir, sin efectuar la actualización por inflación de cada línea del estado de ganancias y pérdidas.

l) Ingresos y gastos financieros

Los productos financieros ganados son registrados por el método de lo devengado sobre la cartera vigente, excepto los correspondientes a aquellos créditos calificados D a la F al 30 de junio de 2018 y 31 de diciembre de 2017, los productos financieros ganados sobre cartera vencida y en ejecución y sobre cartera vigente calificada en las categorías señaladas, no se reconocen hasta el momento de su percepción.

BANCO GANADERO S.A.

NOTAS A LOS ESTADOS FINANCIEROS AL 30 DE JUNIO DE 2018 Y 31 DE DICIEMBRE DE 2017

(Cifras expresadas en bolivianos)

NOTA 2 - NORMAS CONTABLES (Cont.)

l) Ingresos y gastos financieros (Cont.)

Los productos financieros ganados sobre las inversiones temporarias e inversiones permanentes de renta fija y las comisiones ganadas son registrados en función del método de lo devengado.

Los gastos financieros son contabilizados por el método de lo devengado.

m) Tratamiento de los efectos contables de disposiciones legales

El Banco ha cumplido con las disposiciones legales que rigen sus actividades, revelando su tratamiento contable en los estados financieros y sus notas, de acuerdo con las normas contables emitidas por la Autoridad de Supervisión del Sistema Financiero - ASFI.

n) Absorciones o fusiones de otras entidades

El Banco no ha efectuado absorciones o fusiones de otras entidades.

o) Impuesto sobre las Utilidades de las Empresas

El Banco está sujeto al régimen tributario establecido mediante Ley Nº 843 (Texto Ordenado vigente), Decreto Supremo Nº 24051 del 21 de junio de 1995 y Decreto Supremo N° 29387 del 20 de diciembre de 2007, que establecen una alícuota del 25% por concepto del Impuesto sobre las Utilidades de las Empresas (IUE). El monto del impuesto pagado es considerado como pago a cuenta del Impuesto a las Transacciones (IT). hasta la presentación de la liquidación del IUE correspondiente al ejercicio siguiente.

Asimismo, conforme a la Ley N° 211 del 23 de diciembre de 2011 (Presupuesto General del Estado - Gestión 2012), el Banco está sujeto al régimen de la Alícuota Adicional del Impuesto sobre las Utilidades de las Empresas (AA-IUE) del 12,5%, que alcanza a las entidades financieras cuyas utilidades exceden el 13% del coeficiente de rentabilidad respecto del patrimonio neto.

A partir del 1 de enero de 2016, entró en vigencia la Ley N° 771, la cual modifica a 6% el porcentaje del coeficiente de rentabilidad respecto del patrimonio neto, a partir del cual las entidades financieras estarán sujetas a la Alícuota Adicional del Impuesto sobre las Utilidades de las Empresas (AA-IUE) la que también fue modificada de 12,5% a 22%.

En fecha 29 de marzo de 2017, la Ley N° 921 modifica la tasa de la Alícuota Adicional del Impuesto sobre las Utilidades de las Empresas (AA-IUE) del 22% al 25%, que es aplicable a las utilidades resultantes a partir de la gestión 2017, registrándose por este impuesto una provisión de Bs16.940.947 al 30 de junio de 2017.

Dado que esta alícuota adicional no es compensable con el IT y se constituye en un gasto para el Banco, se expone en la línea "Impuesto sobre las Utilidades de las Empresas (IUE)" del Estado de Ganancias y Pérdidas.

NOTA 3 - CAMBIOS DE POLITICAS Y PRACTICAS CONTABLES

Al 30 de junio de 2018, no existen cambios de normas contables significativos dispuestos por la Autoridad de Supervisión del Sistema Financiero (ASFI), así mismo no existen cambios de métodos y criterios utilizados por la entidad para la preparación y presentación de los estados financieros, respecto a los aplicados en el ejercicio anterior.

BANCO GANADERO S.A.

NOTAS A LOS ESTADOS FINANCIEROS AL 30 DE JUNIO DE 2018 Y 31 DE DICIEMBRE DE 2017

(Cifras expresadas en bolivianos)

NOTA 4 - ACTIVOS SUJETOS A RESTRICCIONES

Al 30 de junio de 2018 y 31 de diciembre de 2017, existen los siguientes activos sujetos a restricciones:

	2.018	2.017
Depósitos en el Banco Central de Bolivia	701.543.726	860.103.168
Bancos y Corresponsales del País con Disponibilidad Restringida	348.605	348.605
Cuotas de participación Fondo RAL afectados a encaje legal	660.471.988	826.765.161
Títulos valores de entidades financieras adquiridos c/pacto recompra	32.174.979	23.987.040
Depósitos en Caja de Ahorro con Restricciones	23.013	23.013
Inversiones permanentes de disponibilidad restringida	568.019.106	137.498.554
Previsión inversiones de disponibilidad restringida	(23.013)	(23.013)
Total activos sujetos a restricciones	1.962.558.405	1.848.702.528

NOTA 5 - ACTIVOS Y PASIVOS CORRIENTES Y NO CORRIENTES

Los activos y pasivos, corrientes y no corrientes, se componen como sigue:

Al 30 de junio de 2018:

	Corriente	No Corriente	Total
ACTIVO			
Disponibilidades	1.130.666.751	-	1.130.666.751
Inversiones temporarias	1.038.266.176	463.032.156	1.501.298.332
Cartera	2.457.339.767	5.811.026.756	8.268.366.523
Otras cuentas por cobrar	13.891.016	43.829.400	57.720.416
Bienes realizables	-	7.121.649	7.121.649
Inversiones permanentes	-	627.381.505	627.381.505
Bienes de uso	-	246.651.940	246.651.940
Otros activos	-	20.320.225	20.320.225
Total activo	4.640.163.710	7.219.363.631	11.859.527.341
PASIVO			
Obligaciones con el público	3.413.510.243	5.527.618.668	8.941.128.911
Obligaciones con bancos y entidades de financiamiento	738.640.205	767.745.366	1.506.385.571
Cuentas por pagar	75.042.617	90.884.066	165.926.683
Previsiones	-	105.853.537	105.853.537
Obligaciones subordinadas	7.000.000	202.317.694	209.317.694
Obligaciones con empresas con participación estatal	224.241.006	5.598.911	229.839.917
Total pasivo	4.458.434.071	6.700.018.242	11.158.452.313

BANCO GANADERO S.A.

NOTAS A LOS ESTADOS FINANCIEROS AL 30 DE JUNIO DE 2018 Y 31 DE DICIEMBRE DE 2017

(Cifras expresadas en bolivianos)

NOTA 5 - ACTIVOS Y PASIVOS CORRIENTES Y NO CORRIENTES (Cont.)

Al 31 de diciembre de 2017:

	Corriente	No Corriente	Total
ACTIVO			
Disponibilidades	1.294.486.364	-	1.294.486.364
Inversiones temporarias	1.070.913.732	555.877.257	1.626.790.989
Cartera	2.383.750.488	5.400.681.548	7.784.432.036
Otras cuentas por cobrar	18.742.109	56.062.599	74.804.708
Bienes realizables	-	10.778.057	10.778.057
Inversiones permanentes	137.498.554	66.547.241	204.045.795
Bienes de uso	-	222.388.055	222.388.055
Otros activos	-	30.742.162	30.742.162
Total activo	4.905.391.247	6.343.076.919	11.248.468.166
PASIVO			
Obligaciones con el público	3.949.881.434	4.745.119.679	8.695.001.113
Obligaciones con bancos y entidades de financiamiento	531.809.161	591.747.641	1.123.556.802
Cuentas por pagar	230.682.662	-	230.682.662
Previsiones	-	100.884.016	100.884.016
Obligaciones subordinadas	9.845.986	203.000.000	212.845.986
Obligaciones con empresas con participación estatal	189.323.214	2.730.214	192.053.428
Total pasivo	4.911.542.457	5.643.481.550	10.555.024.007

BANCO GANADERO S.A.

NOTAS A LOS ESTADOS FINANCIEROS AL 30 DE JUNIO DE 2018 Y 31 DE DICIEMBRE DE 2017

(Cifras expresadas en bolivianos)

NOTA 5 - ACTIVOS Y PASIVOS CORRIENTES Y NO CORRIENTES (Cont.)

La clasificación de activos y pasivos por vencimiento al 30 de junio de 2018 y 31 de diciembre de 2017, es el siguiente:

Al 30 de junio de 2018:

	Saldo	A 30 días	A 60 días	A 90 días	A 180 días	A 360 días	A 720 días	A más de 720 días
	Bs	Bs	Bs	Bs	Bs	Bs	Bs	Bs
ACTIVO								
Disponibilidades	1.130.666.751	1.130.666.751	-	-	-	-	-	-
Inversiones temporarias	1.501.298.332	445.332.597	116.206.521	66.022.948	166.779.756	242.923.254	64.589.406	399.432.751
Cartera	6.268.366.520	195.821.431	184.954.210	367.435.812	731.002.056	978.126.258	907.162.966	3.903.863.786
Otras cuentas por cobrar	57.720.416	2.073.858	1.073.818	1.075.107	3.222.744	6.445.488	-	43.829.400
Bienes realizables	7.121.549	-	-	-	-	-	-	7.121.549
Inversiones permanentes	627.381.505	-	-	-	0	-	-	627.381.505
Bienes de uso	246.651.940	-	-	-	-	-	-	246.651.940
Otros activos	20.320.225	-	-	-	-	-	-	20.320.225
Cuentas Contingentes	398.367.211	71.190.290	49.534.176	27.524.060	52.579.367	74.167.060	23.710.525	99.561.733
TOTAL ACTIVO Y CONTINGENTE	12.257.894.551	1.846.084.927	351.770.726	462.157.028	953.583.923	1.301.662.060	995.472.896	6.347.162.992
PASIVO								
Obligaciones con el público	8.941.128.911	473.244.620	528.506.645	573.252.281	785.629.763	1.052.874.934	758.416.536	4.759.208.132
Obligaciones con bancos y entidades de financiamiento	1.506.385.571	163.088.872	6.305.292	11.696.856	81.047.980	476.521.305	265.607.365	502.138.021
Cuentas por pagar	185.926.683	56.355.416	-	14.829.746	3.857.455	-	-	90.884.066
Previsiones	105.853.537	-	-	-	-	-	-	105.853.537
Obligaciones subordinadas	209.317.694	-	-	3.500.000	-	3.500.000	9.800.000	192.517.694
Obligaciones con empresas con participación estatal	229.839.917	60.137.756	157.024.566	5.189.818	1.641.783	258.163	7	5.588.904
TOTAL PASIVO	11.158.452.313	752.806.664	691.836.503	908.469.701	872.176.981	1.533.152.402	1.043.817.888	5.656.200.354
Brecha Simple	1.099.442.238	1.093.278.264	-340.067.777	146.302.674	81.407.122	-231.490.343	519.674.114	122.943.531
Brecha Acumulada	1.099.442.238	1.093.278.264	753.210.487	906.907.613	988.314.935	456.824.593	976.498.707	1.099.442.238

Al 31 de diciembre de 2017:

	Saldo	A 30 días	A 60 días	A 90 días	A 180 días	A 360 días	A 720 días	A más de 720 días
	Bs	Bs	Bs	Bs	Bs	Bs	Bs	Bs
ACTIVO								
Disponibilidades	1.294.486.364	1.294.486.364	-	-	-	-	-	-
Inversiones temporarias	1.626.790.989	641.330.656	12.468.867	14.284.969	242.467.635	160.355.605	113.654.631	442.222.626
Cartera	7.784.432.036	194.381.786	295.514.016	300.587.874	688.924.977	993.241.835	845.456.563	4.555.221.985
Otras cuentas por cobrar	74.804.708	2.054.007	1.516.438	1.518.259	4.551.135	9.102.270	-	56.062.599
Bienes realizables	10.778.057	-	-	-	-	-	-	10.778.057
Inversiones permanentes	204.045.794	107.498.554	-	-	-	-	-	96.547.240
Bienes de uso	222.388.055	-	-	-	-	-	-	222.388.055
Otros activos	30.742.162	-	-	-	-	-	-	30.742.162
Cuentas Contingentes	447.788.217	101.732.627	54.414.617	35.399.358	50.616.685	45.086.432	35.125.669	115.412.809
TOTAL ACTIVO Y CONTINGENTE	11.695.256.382	2.371.489.994	285.013.938	351.790.460	986.560.432	1.207.786.142	994.236.883	5.488.375.533

BANCO GANADERO S.A.

NOTAS A LOS ESTADOS FINANCIEROS AL 30 DE JUNIO DE 2018 Y 31 DE DICIEMBRE DE 2017

(Cifras expresadas en bolivianos)

NOTA 5 - ACTIVOS Y PASIVOS CORRIENTES Y NO CORRIENTES (Cont.)

	Saldo	A 30 días	A 60 días	A 90 días	A 180 días	A 360 días	A 720 días	A más de 720 días
	Bs	Bs	Bs	Bs	Bs	Bs	Bs	Bs
PASIVO								
Obligaciones con el público	8.695.001.113	570.239.383	724.547.885	684.271.798	1.016.526.519	654.295.889	871.981.706	4.073.157.973
Obligaciones con bancos y entidades de financiamiento	1.123.556.602	311.191.361	30.641.300	3.251.646	112.011.857	75.313.297	94.156.610	497.991.031
Cuentas por pagar	230.682.662	176.928.972	-	13.678.325	4.576.911	35.498.453	-	-
Previsiones	100.884.016	-	-	-	-	-	-	100.884.016
Obligaciones subordinadas	212.845.986	-	-	6.162.431	183.555	3.500.000	7.000.000	196.000.000
Obligaciones con empresas con participación estatal	192.053.428	29.799.717	6.924.429	1.526.769	7.675.969	143.396.320	-	2.730.214
TOTAL PASIVO	10.555.024.007	1.188.159.133	761.513.604	708.890.970	1.140.976.811	1.112.001.939	773.138.316	4.870.343.234
Brecha Simple	1.141.232.375	1.183.330.860	(476.499.669)	(357.100.510)	(154.418.379)	95.784.203	221.101.667	629.032.368
Brecha Acumulada	1.141.232.375	1.183.330.860	706.831.164	349.730.584	195.314.305	291.098.508	512.200.076	1.141.232.375

NOTA 6 - OPERACIONES CON PARTES RELACIONADAS

Al 30 de junio de 2018 y 31 de diciembre de 2017, el Banco mantiene saldos de operaciones pasivas (obligaciones con el público) por Bs 77.202.148 y Bs 80.931.927, respectivamente, con partes relacionadas, las que originan egresos de Bs625.363 y Bs24.840, respectivamente, que son reconocidos en cada ejercicio.

Al 30 de junio de 2018 y 31 de diciembre de 2017, el Banco ha pagado por concepto de dietas al Directorio y Síndico los importes de Bs3.234.000 y Bs5.538.641, respectivamente.

NOTA 7 – POSICION EN MONEDA EXTRANJERA

Los estados financieros expresados en bolivianos, incluyen el equivalente de saldos en otras monedas (principalmente dólares estadounidenses), y también incluyen operaciones con mantenimiento de valor y en unidades de fomento a la vivienda, de acuerdo con el siguiente detalle:

BANCO GANADERO S.A.

NOTAS A LOS ESTADOS FINANCIEROS AL 30 DE JUNIO DE 2018 Y 31 DE DICIEMBRE DE 2017

(Cifras expresadas en bolivianos)

NOTA 7 – POSICION EN MONEDA EXTRANJERA (Cont.)

Al 30 de junio de 2018

	Moneda extranjera	CMV y UFV	Total
ACTIVO			
Disponibilidades	582.261.450	2.879.565	585.141.015
Inversiones temporarias	724.519.242	42.484	724.561.725
Cartera	80.815.194	-	80.815.194
Otras cuentas por cobrar	11.074.376	-	11.074.376
Inversiones permanentes	568.638.023	-	568.638.023
Otros activos	5.883.272	-	5.883.272
Total activo	1.973.191.557	2.922.049	1.976.113.605
PASIVO			
Obligaciones con el público	1.499.538.424	2.641.030	1.502.179.454
Obligaciones con bancos y entidades financieras	433.787.085	-	433.787.085
Otras cuentas por pagar	32.987.020	28.113	33.015.133
Previsiones	7.207.162	13.394	7.220.556
Obligaciones con empresas con participación estatal	353.486	-	353.486
Total pasivo	1.973.873.177	2.682.537	1.976.555.714
Posición neta (pasiva)	(681.620)	239.512	(442.108)

Al 31 de diciembre de 2017:

	Moneda extranjera	CMV y UFV	Total
ACTIVO			
Disponibilidades	905.031.998	4.674.542	909.706.540
Inversiones temporarias	892.546.722	19.875	892.566.597
Cartera	103.944.401	-	103.944.401
Otras cuentas por cobrar	33.845.401	-	33.845.401
Inversiones permanentes	138.117.471	-	138.117.471
Otros activos	7.669.832	-	7.669.832
Total activo	2.081.155.825	4.694.417	2.085.850.242
PASIVO			
Obligaciones con el público	1.543.043.149	4.711.535	1.547.754.684
Obligaciones con bancos y entidades financieras	508.414.252	-	508.414.252
Otras cuentas por pagar	31.681.238	38.854	31.720.092
Previsiones	7.154.544	13.553	7.168.097
Obligaciones con empresas con participación estatal	353.486	-	353.486
Total pasivo	2.090.646.669	4.763.942	2.095.410.611
Posición neta - activa (pasiva)	(9.490.844)	(69.525)	(9.560.369)

BANCO GANADERO S.A.

NOTAS A LOS ESTADOS FINANCIEROS AL 30 DE JUNIO DE 2018 Y 31 DE DICIEMBRE DE 2017

(Cifras expresadas en bolivianos)

NOTA 7 – POSICION EN MONEDA EXTRANJERA (Cont.)

Los activos y pasivos en moneda extranjera han sido convertidos a bolivianos al tipo de cambio oficial de Bs6,86 por USD 1 al 30 de junio de 2018 y 31 de diciembre de 2017, o su equivalente en otras monedas.

Los activos y pasivos en UFV han sido convertidos a bolivianos al índice referencial vigente al 30 de junio de 2018 y 31 de diciembre de 2017, de Bs2.26887 y Bs2,23694 por 1 UFV, respectivamente.

NOTA 8 - COMPOSICION DE LOS RUBROS DE LOS ESTADOS FINANCIEROS

Los estados financieros al 30 de junio de 2018 y 31 de diciembre de 2017, están compuestos por los siguientes grupos:

a) Disponibilidades

La composición del grupo al 30 de junio de 2018 y 31 de diciembre de 2017, es la siguiente:

	2018	2017
Billetes y monedas	325.093.881	295.053.959
Fondos asignados a cajeros automáticos	29.192.286	26.984.244
Cuenta corriente y de encaje	701.543.726	867.649.168
Bancos y corresponsales del país	736.649	735.949
Bancos y corresponsales del país con restricciones	348.605	348.605
Bancos y corresponsales del exterior	58.625.216	83.919.682
Documentos para cámara de compensación	15.457.969	20.041.514
Documentos para cobro en el exterior	17.024	101.848
Bancos y corresponsales del país	(348.605)	(348.605)
Total	1.130.666.751	1.294.486.364

b) Cartera directa y contingente

La composición del grupo al 30 de junio de 2018 y 31 de diciembre de 2017es la siguiente:

	2018	2017
CARTERA		
Cartera vigente	7.973.281.060	7.613.477.952
Cartera reprogramada o reestructurada vigente	215.154.642	117.471.349
Sub-total	8.188.435.702	7.730.949.301
Cartera vencida	32.622.836	17.986.171
Cartera reprogramada o reestructurada vencida	6.818.040	129.342
Sub-total	39.440.876	18.115.513

BANCO GANADERO S.A.

NOTAS A LOS ESTADOS FINANCIEROS AL 30 DE JUNIO DE 2018 Y 31 DE DICIEMBRE DE 2017

(Cifras expresadas en bolivianos)

NOTA 8 - COMPOSICION DE LOS RUBROS DE LOS ESTADOS FINANCIEROS (Cont.)

b) Cartera directa y contingente (Cont)

Cartera en ejecución	94.008.639	77.621.577
Cartera reprogramada o reestructurada ejecución	11.745.280	18.796.602
Sub-total	105.753.919	96.418.179
Cartera bruta	8.333.630.497	7.845.482.993
Productos financieros devengados por cobrar	73.551.243	68.545.559
Previsión específica para incobrabilidad de cartera	(113.839.289)	(104.592.024)
Previsión genérica para incobrabilidad de cartera por factores de riesgo adicional	(24.429.975)	(24.429.975)
Previsión específica adicional	(545.953)	(574.517)
Total cartera	8.268.366.523	7.784.432.036
CARTERA CONTINGENTE		
Cartas de crédito emitidas vista	11.887.535	21.251.946
Cartas de crédito emitidas diferidas	16.121.000	-
Cartas de credito con prepagos	-	4.130.921
Cartas de crédito stand by	12.005.000	12.005.000
Boletas de garantía contragarantizadas	400.897	1.627.069
Boletas de garantía no contragarantizadas	185.795.764	223.507.011
Garantías a primer requerimiento	56.763.755	68.738.723
Líneas de crédito comprometidas	115.393.260	116.527.547
Total	398.367.211	447.788.217
PREVISIÓN PARA ACTIVOS CONTINGENTES		
Previsión específica (Nota 8m)	(4.557.691)	(4.917.299)
Total	(4.557.691)	(4.917.299)
PREVISIÓN GENÉRICA CÍCLICA		
Previsión genérica voluntaria cíclica (Nota 8m)	(49.753.843)	(47.561.732)
Previsión genérica cíclica (Nota 8m)	(49.753.843)	(47.561.732)
Total	(99.507.687)	(95.123.464)

BANCO GANADERO S.A.

NOTAS A LOS ESTADOS FINANCIEROS AL 30 DE JUNIO DE 2018 Y 31 DE DICIEMBRE DE 2017

(Cifras expresadas en bolivianos)

NOTA 8 - COMPOSICION DE LOS RUBROS DE LOS ESTADOS FINANCIEROS (Cont.)

b) Cartera directa y contingente (Cont.)

b.1) Composición por clase de cartera:

Al 30 de junio de 2018:

	Cartera vigente	Cartera vencida	Cartera en ejecución	Contingentes	Previsión para cartera directa y contingente
Empresarial	2.815.370.572	6.288.880	11.935.800	122.400.124	8.981.961
Empresarial calificado por días de mora	8.897.260	-	-	5.415.717	30.471
Hipotecario de vivienda	936.139.413	11.394.688	13.926.832	-	10.108.332
Hipotecario de vivienda de interés social	1.404.973.720	6.631.886	14.590.429	-	10.594.035
Microcrédito individual	515.277.164	3.888.531	14.955.079	23.552.419	14.468.818
Consumo	490.844.444	5.245.408	16.031.690	106.660.947	37.595.713
Consumo debidamente garantizado con garantía real	30.568.694	666.437	4.017.699	3.805.908	5.120.959
PYME calificado como empresarial	1.895.337.069	3.730.026	24.695.547	128.030.876	26.859.069
PYME calificado por días mora	91.027.366	1.595.020	5.600.843	8.501.220	5.183.575
Total	8.188.435.702	39.440.876	105.753.919	398.367.211	118.942.933

Al 31 de diciembre de 2017:

	Cartera Vigente	Cartera vencida	Cartera en ejecución	Contingentes	Previsión para cartera directa y contingente
Empresarial	2.521.226.172	-	17.684.094	158.997.172	9.829.424
Empresarial calificado por días de mora	3.153.244	-	-	5.449.592	42.036
Hipotecario de vivienda	945.871.587	785.030	9.936.969	-	9.809.327
Hipotecario de vivienda de interés social	1.210.274.882	8.130.633	9.127.723	-	7.887.343
Microcrédito individual	514.982.820	2.990.309	12.577.918	30.707.071	11.756.935
Consumo	490.029.933	3.926.783	12.301.314	107.359.099	32.112.754
Consumo debidamente garantizado con garantía real	43.085.046	599.441	3.973.567	1.790.100	5.553.418
PYME calificado como empresarial	1.915.517.794	1.089.528	24.724.768	132.934.923	27.616.842
PYME calificado por días mora	86.807.824	593.790	6.091.805	10.550.259	5.475.762
Total	7.730.949.301	18.115.513	96.418.179	447.788.217	110.083.841

BANCO GANADERO S.A.

NOTAS A LOS ESTADOS FINANCIEROS AL 30 DE JUNIO DE 2018 Y 31 DE DICIEMBRE DE 2017

(Cifras expresadas en bolivianos)

NOTA 8 - COMPOSICION DE LOS RUBROS DE LOS ESTADOS FINANCIEROS (Cont.)

b) Cartera directa y contingente (Cont.)

b.2) Clasificación de cartera por sector económico:

b.2.1)Cartera por actividad económica del deudor:

Al 30 de junio de 2018:

	Cartera vigente	Cartera vencida	Cartera en ejecución	Contingentes	Previsión cartera directa y contingente
Agricultura y ganadería	1.372.509.606	3.870.270	10.873.379	33.722.654	15.257.451
Caza silvicultura y pesca	98.620.994	20.000	1.353.982	379.628	599.894
Extracción de petróleo crudo y gas natural	283.437.076	3.752.919	3.062.145	7.175.836	4.295.826
Minerales metálicos y no metálicos	14.208.649	1.709	39.024	5.021.274	154.767
Industria manufacturera	1.388.479.115	2.691.531	9.864.038	13.652.940	12.282.589
Producción y distribución de energía eléctrica	184.928.115	6.279	525.245	23.127.301	851.836
Construcción	451.698.400	2.386.608	25.881.453	134.412.387	17.942.199
Venta al por mayor y menor	2.016.607.579	13.031.974	27.438.648	79.396.801	33.019.716
Hoteles y restaurantes	111.849.740	1.217.990	1.043.576	3.357.010	1.330.784
Transporte, almacenamiento y comunicaciones	498.837.543	3.836.975	4.374.707	7.859.635	6.841.785
Intermediación financiera	402.564.824	613.320	1.139.210	22.768.851	3.024.355
Servicios inmobiliarios empresariales y de alquiler	516.322.524	3.216.436	14.087.331	45.339.908	11.981.314
Administración pública defensa y seguridad	206.822.196	1.090.701	2.707.537	3.787.444	3.955.791
Educación	284.366.327	1.072.773	1.074.486	5.079.691	2.498.949
Servicios sociales comunales y personales	334.766.154	2.584.554	2.281.202	11.045.794	4.620.077
Servicio de hogares privados que contratan servicio doméstico	165.742	-	-	23.198	1.863
Servicio de organizaciones y órganos extraterritoriales	5.375.675	34.907	-	666.214	72.921
Actividades atípicas	16.875.443	11.930	7.956	1.550.645	210.816
Total	8.188.435.702	39.440.876	105.753.919	398.367.211	118.942.933

BANCO GANADERO S.A.

NOTAS A LOS ESTADOS FINANCIEROS AL 30 DE JUNIO DE 2018 Y 31 DE DICIEMBRE DE 2017

(Cifras expresadas en bolivianos)

NOTA 8 - COMPOSICION DE LOS RUBROS DE LOS ESTADOS FINANCIEROS (Cont.)

b) Cartera directa y contingente (Cont.)

b.2) Clasificación de cartera por sector económico (Cont)

b.2.1)Cartera por actividad económica del deudor (Cont)

Al 31 de diciembre de 2017:

	Cartera vigente	Cartera vencida	Cartera en ejecución	Contingentes	Previsión cartera directa y contingente
Agricultura y ganadería	1.379.498.532	992.282	7.677.525	15.738.239	12.656.682
Caza silvicultura y pesca	78.586.600	-	2.313.395	292.351	1.369.957
Extracción de petróleo crudo y gas natural	290.209.863	1.188.549	1.749.731	6.215.121	3.372.271
Minerales metálicos y no metálicos	13.464.134	-	-	7.334.753	128.646
Industria manufacturera	1.375.959.559	846.387	8.836.774	39.942.880	11.590.692
Producción y distribución de energía eléctrica	144.190.365	168.667	486.334	44.061.049	821.491
Construcción	399.276.226	1.066.466	24.284.611	150.815.114	17.188.458
Venta al por mayor y menor	1.887.888.894	5.836.092	29.429.092	73.870.008	31.259.018
Hoteles y restaurantes	102.646.850	172.342	435.644	3.210.074	1.009.909
Transporte, almacenamiento y comunicaciones	425.569.962	2.608.172	5.163.777	9.648.008	7.153.987
Intermediación financiera	356.570.524	56.234	1.003.864	31.610.262	2.940.574
Servicios inmobiliarios empresariales y de alquiler	513.781.137	2.395.391	10.609.680	41.927.477	10.685.910
Administración pública defensa y seguridad	184.286.311	681.937	1.803.256	3.923.846	3.542.058
Educación	242.981.516	1.065.221	1.305.034	5.218.310	2.509.441
Servicios sociales comunales y personales	311.404.664	1.037.773	1.297.581	11.655.340	3.592.729
Servicio de hogares privados que contratan servicio doméstico	158.319	-	-	13.275	2.085
Servicio de organizaciones y órganos extraterritoriales	4.982.053	-	13.922	707.869	56.446
Actividades atípicas	19.493.791	-	7.956	1.604.240	203.486
Total	7.730.949.301	18.115.513	96.418.179	447.788.217	110.083.841

BANCO GANADERO S.A.

NOTAS A LOS ESTADOS FINANCIEROS AL 30 DE JUNIO DE 2018 Y 31 DE DICIEMBRE DE 2017

(Cifras expresadas en bolivianos)

NOTA 8 - COMPOSICION DE LOS RUBROS DE LOS ESTADOS FINANCIEROS (Cont.)

b) Cartera directa y contingente (Cont.)

b.2) Clasificación de cartera por sector económico: (Cont.)

b.2.2) Cartera por destino del crédito:

Al 30 de junio de 2018:

	Cartera vigente	Cartera vencida	Cartera ejecución	Contingentes	Previsión para cartera directa y contingente
Agricultura y ganadería	1.181.826.347	2.572.291	2.721.604	20.863.914	6.215.643
Caza silvicultura y pesca	89.117.572	-	1.313.304	-	525.321
Extraccion de petroleo crudo y gas natural	45.374.065	-	-	3.007.357	3.494
Minerales metalicos y no metalicos	1.723.482	-	-	4.458.376	1.821
Industria manufacturera	1.195.638.910	1.409.742	7.314.320	5.920.761	8.619.327
Producción y distribución de energia electrica	141.222.579	-	-	20.261.937	94.251
Construcción	1.068.621.915	5.161.971	25.666.226	126.759.305	17.151.292
Venta al por mayor y menor	1.800.109.904	13.102.637	30.660.978	163.692.492	53.473.612
Hoteles y restaurantes	55.477.493	179.166	31.192	902.732	153.780
Transporte, almacenamiento y comunicaciones	315.337.480	950.356	2.159.678	2.287.867	3.091.953
Intermediación financiera	48.313.163	-	-	14.971.015	177.115
Serv. inmobiliarios empresariales y de alquiler	2.049.615.906	13.899.836	31.808.897	32.884.854	21.783.616
Administración pública defensa y seguridad	1.166.044	-	145.472	311.636	75.820
Educación	49.060.034	-	59.718	185.141	216.220
Servicios sociales comunales y personales	145.685.724	2.164.877	3.872.530	1.839.244	7.356.231
Servicio de hogares privados que contratan servicio domestico	33.269	-	-	-	83
Servicios de Organizaciones y Organos Extraterritoriales	-	-	-	-	-
Actividades atipicas	111.815	-	-	20.580	3.354
Total	8.188.435.702	39.440.876	105.753.919	398.367.211	118.942.933

BANCO GANADERO S.A.

NOTAS A LOS ESTADOS FINANCIEROS AL 30 DE JUNIO DE 2018 Y 31 DE DICIEMBRE DE 2017

(Cifras expresadas en bolivianos)

NOTA 8 - COMPOSICION DE LOS RUBROS DE LOS ESTADOS FINANCIEROS (Cont.)

b) Cartera directa y contingente (Cont.)

b.2) Clasificación de cartera por sector económico: (Cont.)

b.2.2) Cartera por destino del crédito (Cont)

Al 31 de diciembre de 2017:

	Cartera vigente	Cartera vencida	Cartera ejecución	Contingentes	Previsión para cartera directa y contingente
Agricultura y ganadería	1.193.366.868	300.860	2.331.591	2.658.286	5.573.953
Caza silvicultura y pesca	69.272.152	-	2.272.717	-	1.292.852
Extracción de petróleo crudo y gas natural	50.831.737	-	-	1.760.300	4.627
Minerales metálicos y no metálicos	1.737.685	-	-	6.902.812	2.244
Industria manufacturera	1.192.045.898	161.149	7.198.734	31.962.843	8.311.164
Producción y distribución de energía eléctrica	100.446.183	-	-	30.157.043	143.022
Construcción	859.109.741	971.717	24.394.906	142.898.461	17.124.217
Venta al por mayor y menor	1.727.234.652	5.527.435	32.184.150	170.865.481	49.107.328
Hoteles y restaurantes	54.333.435	82.247	31.192	2.352.818	121.555
Transporte, almacenamiento y comunicaciones	273.065.918	1.420.693	1.945.855	2.602.863	3.101.941
Intermediación financiera	56.722.821	-	-	23.244.801	287.832
Servicios inmobiliarios empresariales y de alquiler	1.957.031.668	6.774.381	23.533.546	29.493.723	19.036.037
Administración pública defensa y seguridad	1.350.721	-	145.472	285.489	76.167
Educación	52.255.324	8.715	13.291	216.997	183.560
Servicios sociales comunales y personales	142.019.492	868.315	2.366.724	2.365.720	5.713.730
Servicio de hogares privados que contratan servicio domestico	4.976	-	-	-	12
Actividades atipicas	120.030	-	-	20.580	3.601
Total	7.730.949.301	18.115.513	96.418.179	447.788.217	110.083.841

BANCO GANADERO S.A.

NOTAS A LOS ESTADOS FINANCIEROS AL 30 DE JUNIO DE 2018 Y 31 DE DICIEMBRE DE 2017

(Cifras expresadas en bolivianos)

NOTA 8 - COMPOSICION DE LOS RUBROS DE LOS ESTADOS FINANCIEROS (Cont.)

b) Cartera directa y contingente (Cont.)

b.3) Clasificación de cartera por tipo de garantía:
Al 30 de junio de 2018:

	Cartera Vigente	Cartera Vencida	Cartera en ejecución	Contingentes	Previsión cartera directa y contingente
Hipotecaria	5.300.543.971	30.751.439	72.821.051	135.215.463	71.803.090
Títulos valores	5.281.493	-	-	-	13.204
Prendaria	1.621.015.006	1.929.306	13.487.874	54.847.280	15.306.719
Bonos de prenda (warrant)	126.950.416	-	-	-	407.925
DPF pignorados a favor de la entidad	10.880.888	-	186.441	4.162.903	78.958
Otros depositos en la entidad	952.883	-	-	52.824.160	12.935
Cartas de crédito Stand By	69.508.605	-	-	113.443	3.192
Somoviente - Ganado	70.522.877	371.355	240.831	-	702.523
Fondo de garantía Sector Productivo	2.221.495	-	-	-	-
Fondo de garantía vivienda interes social	86.420.209	63.860	358.565	-	359.894
Persona jurídica	393.533	-	-	-	-
Persona natural	303.207.988	2.180.789	7.316.196	41.960.563	10.699.215
A sola firma	590.536.338	4.144.127	11.342.961	109.243.399	19.555.278
Total	8.188.435.702	39.440.876	105.753.919	398.367.211	118.942.933

Al 31 de diciembre de 2017:

	Cartera Vigente	Cartera Vencida	Cartera en ejecución	Contingentes	Previsión cartera directa y contingente
Hipotecaria	4.998.338.031	13.570.352	66.257.243	123.593.670	65.908.034
Títulos valores	5.281.493	-	-	-	13.204
Prendaria	1.440.765.616	139.600	13.540.855	89.240.193	15.354.303
Bonos de prenda (warrant)	161.363.685	-	959.413	-	1.308.038
DPF pignorados a favor de la entidad	13.598.177	-	186.441	4.190.785	79.116
Otros depósitos en la entidad	3.002.909	-	-	62.998.785	12.417
Cartas de crédito Stand By	69.750.819	-	-	738.133	9.439
Somoviente - Ganado	75.567.626	81.468	546.882	-	553.270
Fondo de garantía Sector Productivo	1.784.063	-	-	-	-
Fondo de garantía vivienda interés social	71.699.274	766.817	140.870	-	271.779
Persona natural	336.129.068	1.226.997	5.273.552	47.028.769	8.260.089
A sola firma	553.668.540	2.330.279	9.512.923	119.997.882	18.314.152
Total	7.730.949.301	18.115.513	96.418.179	447.788.217	110.083.841

BANCO GANADERO S.A.

NOTAS A LOS ESTADOS FINANCIEROS AL 30 DE JUNIO DE 2018 Y 31 DE DICIEMBRE DE 2017

(Cifras expresadas en bolivianos)

NOTA 8 - COMPOSICION DE LOS RUBROS DE LOS ESTADOS FINANCIEROS (Cont.)

b) Cartera directa y contingente (Cont.)

b.4) Clasificación de cartera por calificación en montos y porcentajes:

Al 30 de junio de 2018:

	Cartera vigente	Cartera vencida	Cartera en ejecución	Contingentes	Total Cartera	%	Previsión cartera directa y contingente	%
Categoría A	8.043.756.689	3.840.972	-	389.510.346	8.437.108.008	96,6	25.737.556	0,3
Categoría B	88.929.325	19.168.838	-	6.504.698	114.602.861	1,3	3.237.264	2,8
Categoría C	26.297.164	5.538.601	6.806.769	392.820	39.035.354	0,4	5.850.462	15,0
Categoría D	8.780.657	2.865.738	7.772.085	15.225	19.433.704	0,2	6.897.259	35,5
Categoría E	14.889.577	7.579.904	22.060.489	160.109	44.690.080	0,5	19.996.292	44,7
Categoría F	5.782.290	446.823	69.114.576	1.784.013	77.127.701	0,9	57.224.100	74,2
Total	8.188.435.702	39.440.876	105.753.919	398.367.211	8.731.997.708	100,0	118.942.933	

Al 31 de diciembre de 2017:

	Cartera vigente	Cartera vencida	Cartera en ejecución	Contingentes	Total Cartera	%	Previsión cartera directa y contingente	%
Categoría A	7.604.344.978	26.673	-	438.358.961	8.042.730.612	97,0	26.457.861	0,3
Categoría B	74.998.197	7.792.781	-	6.287.557	89.078.535	1,1	2.496.093	2,8
Categoría C	25.517.310	4.790.589	3.412.156	214.962	33.935.017	0,4	5.709.967	16,8
Categoría D	10.142.806	1.576.600	2.731.726	93.020	14.544.153	0,2	5.037.005	34,6
Categoría E	10.077.473	3.180.850	28.135.720	53.648	41.447.692	0,5	18.931.466	45,7
Categoría F	5.868.536	748.019	62.138.577	2.760.069	71.535.201	0,9	51.451.449	71,9
Total	7.730.949.301	18.115.513	96.418.179	447.788.217	8.293.271.210	100,0	110.083.841	

b.5) Concentración crediticia por número de clientes en montos y porcentajes:

Al 30 de junio de 2018:

	Cartera vigente	Cartera vencida	Cartera en ejecución	Contingentes	Total Cartera	%	Previsión cartera directa y contingente
1 a 10 mayores	1.080.079.701	-	-	12.169.259	1.092.248.960	12,51	699.323
11 a 50 mayores	1.528.578.482	-	-	52.775.110	1.581.353.592	18,11	1.283.816
51 a 100 mayores	706.626.240	-	-	48.132.755	754.758.995	8,64	739.573
Otros	4.873.151.279	39.440.876	105.753.919	285.290.087	5.303.636.161	60,74	116.220.221
Total	8.188.435.702	39.440.876	105.753.919	398.367.211	8.731.997.708	100,00	118.942.933

BANCO GANADERO S.A.

NOTAS A LOS ESTADOS FINANCIEROS AL 30 DE JUNIO DE 2018 Y 31 DE DICIEMBRE DE 2017

(Cifras expresadas en bolivianos)

NOTA 8 - COMPOSICION DE LOS RUBROS DE LOS ESTADOS FINANCIEROS (Cont.)

b) Cartera directa y contingente (Cont.)

b.5) Concentración crediticia por número de clientes en montos y porcentajes (Cont.)

Al 31 de diciembre de 2017:

	Cartera vigente	Cartera vencida	Cartera en ejecución	Contingentes	Total Cartera	%	Previsión cartera directa y contingente
1 a 10 mayores	1.010.150.940	-	-	3.015.892	1.013.166.832	12,22	470.317
11 a 50 mayores	1.446.255.860	-	-	88.532.001	1.536.787.862	18,53	1.544.985
51 a 100 mayores	650.877.482	-	-	83.139.178	734.016.659	8,85	856.471
Otros	4.621.665.018	18.115.513	96.418.179	273.101.146	5.009.299.857	60,40	107.212.068
Total	7.730.949.301	18.115.513	96.418.179	447.788.217	8.293.271.210	100,00	110.083.841

b.6) Evolución de la cartera y contingente de las tres últimas gestiones:

	Saldos al 30/06/2018	Saldos al 31/12/2017	Saldos al 31/12/2016
Vigente	7.973.281.060	7.613.477.952	6.652.530.735
Vencida	32.622.836	17.986.172	13.675.807
Ejecución	94.008.639	77.621.577	69.216.539
Reprogramada o reestructurada vigente	215.154.642	117.471.349	132.432.327
Reprogramada o reestructurada vencida	6.818.040	129.342	1.352.487
Reprogramada o reestructurada en ejecución	11.745.280	18.796.602	17.452.444
Cartera directa	8.333.630.497	7.845.482.993	6.886.660.340
Cartera contingente	398.367.211	447.788.217	481.237.084
Total Cartera	8.731.997.708	8.293.271.210	7.367.897.424
Previsión especifica para incobrabilidad	113.839.289	105.166.541	92.235.728
Previsión genérica para incobrabilidad	24.429.975	24.429.975	14.111.547
Previsión especifica adicional	545.953		
Previsión especifica para activos contingentes	4.557.691	4.917.299	6.076.759
Previsión cíclica (*)	99.507.687	95.123.464	85.007.129
Cargos por previsión especifica	14.893.732	28.304.946	44.919.196
Cargos por previsión genérica	-	30.429.249	30.054.772
Productos por cartera (ingresos financieros)	288.290.963	518.536.862	461.249.804
Productos en suspenso	25.492.454	23.325.251	26.099.134

BANCO GANADERO S.A.

NOTAS A LOS ESTADOS FINANCIEROS AL 30 DE JUNIO DE 2018 Y 31 DE DICIEMBRE DE 2017

(Cifras expresadas en bolivianos)

NOTA 8 - COMPOSICION DE LOS RUBROS DE LOS ESTADOS FINANCIEROS (Cont.)

b) Cartera directa y contingente (Cont.)

b.6) Evolución de la cartera y contingente de las tres últimas gestiones (Cont.)

Líneas de crédito otorgadas	8.310.391.168	7.727.299.677	7.470.960.287
Líneas de crédito otorgadas y no utilizadas	2.732.767.627	2.772.420.170	2.818.227.881
Créditos castigados por insolvencia	59.988.036	58.811.973	56.494.629
Numero de prestatarios	26.069	24.448	20.871

* Corresponde a la suma de la subcuenta 253.03 y la cuenta 255.00

b.7) Grado de reprogramaciones e impacto sobre la situación de la cartera y los resultados:

Al 30 de junio de 2018 y 31 de diciembre de 2017, el Banco presenta los siguientes saldos:

	2018	2017
Reprogramada o reestructurada vigente	215.154.642	117.471.349
Reprogramada o reestructurada vencida	6.818.040	129.342
Reprogramada o reestructurada en ejecución	11.745.280	18.796.602
Productos financieros devengados por cobrar	2.260.350	1.065.356
Previsión específica	15.675.820	17.556.191
Productos por cartera (ingresos financieros)	5.618.063	8.255.046

b.8) Límites legales prestables de la entidad que se establecen en las normas legales:

Al 30 de junio de 2018 y 31 de diciembre de 2017, el Banco en ningún caso ha excedido los límites legales prestables establecidos por el Art, 456° de la Ley de Servicios Financieros.

BANCO GANADERO S.A.

NOTAS A LOS ESTADOS FINANCIEROS AL 30 DE JUNIO DE 2018 Y 31 DE DICIEMBRE DE 2017

(Cifras expresadas en bolivianos)

NOTA 8 - COMPOSICION DE LOS RUBROS DE LOS ESTADOS FINANCIEROS (Cont.)

b) Cartera directa y contingente (Cont.)

b.9) Evolución de previsiones de cartera y contingentes de las tres últimas gestiones:

Concepto	2018	2017	2016
Previsión inicial	229.637.280	197.431.163	171.376.946
(-) Castigos	1.278.201	2.886.765	888.518
(-) Recuperaciones	4.778.449	16.517.864	47.252.405
(-) Adjudicación de bienes	2.649.656	7.095.078	618.323
(-) Quitas de capital	3.553	20.293	160.978
(+) Reexpresion de previsiones en UFV	207	503	471
(+) Previsiones constituidas	21.952.967	58.725.614	74.973.970
Previsión final	242.880.595	229.637.280	197.431.163

c) Inversiones temporarias y permanentes

c.1) Inversiones temporarias:

La composición del grupo al 30 de junio de 2018 y 31 de diciembre de 2017, es la siguiente:

	2018		2017	
	Saldo	Tasa Rend.	Saldo	Tasa Rend.
Otros titulos valores del BCB	-	0,45%	104.277.050	0,45%
Caja de ahorros	211.619	0,17%	209.327	0,17%
Depósitos a Plazo fijo	652.996.542	2,22%	441.072.663	2,22%
Operaciones interbancarias	-	2,97%	96.040.000	2,97%
Otros titulos valores de entidades	65.455.580	2,06%	65.455.580	2,06%
Depósitos a plazo fijo en entidades financieras del exterior	-	-	-	-
Otros titulos valores de entidades financieras del exterior	13.810.552	2,72%	13.810.552	2,72%
Bonos del TGN	-	-	-	-
Bonos soberanos	8.591.717	2,81%	8.674.923	2,81%
Titulos valores en Ent. Publ y Priv. no Financieras	17.006.128	1,68%	-	-
Participación en fondos de inversión	41.953.434	0,01%	41.724.258	0,01%
Titulos Valores Entidades Financieras Pais Vendidos c/Pacto	-	2,94%	-	-
Cuotas de participación Fondo RAL (*)	660.471.988	1,45%	826.765.161	1,06%
Titulos valores de entidades financieras (*)	-	2,50%	23.987.040	2,50%
Titulos valores del BCB adquiridos con pacto de reventa	-	2,00%	-	2,00%
Titulos valores de Entidades financieras adquiridas c/pacto	32.174.979	3,00%	-	-

BANCO GANADERO S.A.

NOTAS A LOS ESTADOS FINANCIEROS AL 30 DE JUNIO DE 2018 Y 31 DE DICIEMBRE DE 2017

(Cifras expresadas en bolivianos)

NOTA 8 - COMPOSICION DE LOS RUBROS DE LOS ESTADOS FINANCIEROS (Cont.)

c) Inversiones temporarias y permanentes (Cont.)

c.1) Inversiones temporarias (Cont)

Depósitos en cajas de ahorros con restricciones	23.013	0,00%	23.013	0,00%
Productos devengados por cobrar inversiones en el BCB	-	-	102.107	-
Productos devengados por cobrar inv. en ent. financieras del país	8.377.105	-	6.028.864	-
Productos devengados por cobrar inv. en ent. Fcieras. del exterior	5.216	-	9.389	-
Prod. devengados p/cobrar inv. en ent.públicas no fcieras. del país	64.390	-	52.153	-
Prod. devengados p/Cobrar Inver O/Entidades no Financieras	103.489	-	-	-
Prod.devengados p/cobrar inv.de disponibilidad restringida	1.239.029	-	27.645	-
(Previsión inversiones en entidades financieras del país)	(34.805)	-	(845.294)	-
(Previsión inversiones en entidades públicas no fcieras.del país)	(1.128.631)	-	(600.428)	-
(Previsión inversiones de disponibilidad restringida)	(23.013)	-	(23.013)	-
Total	1.501.298.332		1.602.803.949	

(*) Tal como se expone en la Nota 4, estas inversiones están sujetas a restricciones por lo que se incluyen bajo la característica de inversiones de disponibilidad restringida.

c.2) Inversiones permanentes:

La composición del grupo al 30 de junio de 2018 y 31 de diciembre de 2017, es la siguiente:

	2018		2017	
	Saldo	Tasa Rend.	Saldo	Tasa Rend.
Otros títulos valores	-	-	-	-
Participación en cámaras de compensación	488.800		488.800	
Participación en Agencias de Bolsa	-		7.199.680	
Otras participaciones en entidades financieras y afines (1)	2.850.587		2.850.587	
Participación en entidades de servicios públicos	918.966		918.966	
Titulos Valores en entidades privadas no financieras	54.807.278		54.814.224	
Participación en entidades sin fines de lucro	274.400		274.400	
Cuotas de Participación Fondo para Créditos Destinados al Sector Productivo y a Vivienda de Interés Social*	180.019.106	0,00%	37.498.554	0,00%
Cuotas de Participación Fondo CPVIS Cedidos en Garantía de Préstamos de Liquidez del BCB*	388.000.000	0,00%	100.000.000	0,00%
Prod. dev. p/cobrar inversiones en ent.fcieras.del exterior	597.404		575.621	
Previsión inversiones en otras entidades no financieras	(575.036)		(575.036)	
Total	627.381.505		204.045.795	

(*) Tal como se expone en la Nota 4, estas inversiones están sujetas a restricciones por lo que se incluyen bajo la característica de inversiones de disponibilidad restringida.

BANCO GANADERO S.A.

NOTAS A LOS ESTADOS FINANCIEROS AL 30 DE JUNIO DE 2018 Y 31 DE DICIEMBRE DE 2017

(Cifras expresadas en bolivianos)

NOTA 8 - COMPOSICION DE LOS RUBROS DE LOS ESTADOS FINANCIEROS (Cont.)

d) Otras cuentas por cobrar

La composición del grupo al 30 de junio de 2018 y 31 de diciembre de 2017 es la siguiente:

	2018	2017
Deudores por compras a futuro de moneda extranjera	-	438.544
Otras operaciones por intermediación financiera	1.000.039	99.024
Pago anticipado del impuesto a las transacciones	41.248.128	35.689.019
Anticipo por compra de bienes y servicios	1.579.699	18.642.824
Alquileres pagados por anticipado	2.324.798	1.730.757
Comisiones por cobrar	2.083.352	1.943.020
Certificados tributarios	7	1
Gastos por recuperar	1.408.047	1.295.455
Importes entregados en garantía	622.055	9.114.735
Otras partidas pendientes de cobro (1)	8.777.515	6.919.004
Previsión para otras cuentas por cobrar	(1.323.224)	(1.067.674)
Total	57.720.416	74.804.708

(1) Se detalla la composición de la subcuenta "**Otras partidas pendientes de cobro**":

Otras partidas pendientes de cobro	1.171.516	1.414.471
Otras partidas pendientes COMEX	4.932	4.882
Otras partidas pendientes de cobro tarjeta crédito VISA	1.905.647	1.560.412
Devolución a clientes de tarjetas pendiente de reembolso del seguro	55.598	51.127
Cta p/Cob p/emision tarjeta debito	48.036	61.200
Cuenta por Cobrar a E.T.V. S.A.	320	-
Cuenta por cobrar BRINKS	1.130	1.941
Cuentas por cobrar empleados	129.256	22.210
Prima de seguros por cobrar M/E	1.025	-
Cuentas por cobrar a remesadoras del exterior	5.358.229	3.802.761
Cuentas por Cobrar a Clientes	101.826	-
	8.777.515	6.919.004

BANCO GANADERO S.A.

NOTAS A LOS ESTADOS FINANCIEROS AL 30 DE JUNIO DE 2018 Y 31 DE DICIEMBRE DE 2017

(Cifras expresadas en bolivianos)

NOTA 8 - COMPOSICION DE LOS RUBROS DE LOS ESTADOS FINANCIEROS (Cont.)

e) Bienes realizables

La composición del grupo al 30 de junio de 2018 y 31 de diciembre de 2017, es la siguiente:

	2018	2017
Bienes muebles recibidos en recuperación de créditos		
Bienes incorporados a partir del 01/01/2003	3.203.593	8.296.493
Bienes inmuebles recibidos en recuperación de créditos		
Excedidos del plazo de tenencia	4.293.671	4.293.671
Bienes incorporados a partir del 01/01/2003	19.250.341	17.010.799
Bienes de uso		
Excedidos del plazo de tenencia	8.684	8.684
Previsiones		
Por exceso en el plazo de tenencia	(4.293.671)	(4.293.671)
Previsión por tenencia bienes incorporados a partir 1/1/2003	(15.332.302)	(14.529.251)
Previsión para bienes fuera de uso	(8.667)	(8.667)
Total	7.121.649	10.778.057

f) Bienes de uso

La composición del grupo al 30 de junio de 2018 y 31 de diciembre de 2017, es la siguiente:

	2018	2017
Terrenos	171.296.602	160.538.120
Edificios	57.885.256	55.048.084
Mobiliario y enseres	19.290.385	18.131.521
Equipo e instalaciones	16.462.820	15.140.861
Equipos de computación	59.355.192	51.529.721
Vehículos	4.717.837	3.104.787
Obras de arte	146.844	146.844
Obras en construcción	3.764.478	1.746.699
Sub-total	332.919.414	305.386.637
Menos: Depreciaciones acumuladas	(86.267.474)	(82.998.582)
Valores residuales	246.651.940	222.388.055

La depreciación de bienes de uso cargada a resultados al 30 de junio de 2018 y 31 de diciembre de 2017, fue de Bs 4.370.650 y Bs7.549.068, respectivamente.

BANCO GANADERO S.A.

NOTAS A LOS ESTADOS FINANCIEROS AL 30 DE JUNIO DE 2018 Y 31 DE DICIEMBRE DE 2017

(Cifras expresadas en bolivianos)

NOTA 8 - COMPOSICION DE LOS RUBROS DE LOS ESTADOS FINANCIEROS (Cont.)

g) Otros activos

La composición del grupo al 30 de junio de 2018 y 31 de diciembre de 2017, es la siguiente:

	2018	2017
Papelería útiles y material de servicios	1.342.188	1.226.370
Mejoras e instalaciones en Inmuebles Alquilados	2.737.942	2.729.352
Fallas de caja	7.178	1.527
Fondos fijos no repuestos	79.000	-
Operaciones por liquidar	300.099	432.505
Partidas pendientes por tarjetas de créditos	9.014.110	19.559.029
Activos intangibles - programas y aplicaciones informáticas	6.839.708	6.793.378
Total	20.320.225	30.742.162

La amortización de cargos diferidos y activos intangibles cargada a resultados al 30 de junio de 2018 y 31 de diciembre de 2017 fue de Bs 2.805.820 y Bs 6.354.648, respectivamente.

h) Fideicomisos constituidos

Al 30 de junio de 2018 y 31 de diciembre de 2017, el Banco no tiene fideicomisos constituidos en ninguna entidad.

i) Obligaciones con el público

La composición del grupo al 30 de junio de 2018, 31 de diciembre de 2017 y 2016, es la siguiente:

	2018	2017	2016
Obligaciones con el público a la vista	1.935.512.404	2.189.832.792	1.950.325.501
Obligaciones con el público en caja de ahorros	2.114.700.268	2.098.191.087	1.908.850.193
Obligaciones con el público a plazo	3.493.233	4.747.292	12.281.938
Obligaciones con el público restringidas	311.095.262	299.705.863	228.680.741
Obligaciones con el público con anotación en cuenta	4.176.977.610	3.751.479.380	3.212.169.505
Cargos financieros devengados por pagar	399.350.134	351.044.698	264.606.623
Total	8.941.128.911	8.695.001.113	7.576.914.501

j) Obligaciones con instituciones fiscales

Al 30 de junio de 2018 y 31 de diciembre de 2017, el Banco no tiene obligaciones con instituciones fiscales.

BANCO GANADERO S.A.

NOTAS A LOS ESTADOS FINANCIEROS AL 30 DE JUNIO DE 2018 Y 31 DE DICIEMBRE DE 2017

(Cifras expresadas en bolivianos)

NOTA 8 - COMPOSICION DE LOS RUBROS DE LOS ESTADOS FINANCIEROS (Cont.)

k) Obligaciones con bancos y entidades de financiamiento

La composición del grupo al 30 de junio de 2018 y 31 de diciembre de 2017, es la siguiente:

	2018	2017
Obligaciones Bancos y Entidades Financieras a la vista		
Obligaciones Bancos y Entidades Financieras a la vista	100.568.281	103.359.645
Sub-total	100.568.281	103.359.645
Obligaciones con el Banco Central de Bolivia		
Obligaciones por cartas de crédito diferidas	388.000.000	100.000.000
Sub-total	388.000.000	100.000.000
Obligaciones con otras entidades financieras		
Obligaciones con entidades financieras de segundo piso	281.831.851	243.401.846
Obligaciones a plazo con entidades financieras del país	336.270.321	226.743.123
Financiamiento de entidades del exterior a plazo	389.950.910	441.160.245
Cargos financieros devengados por pagar	9.764.208	8.891.943
Sub-total	1.017.817.290	920.197.157
Total	1.506.385.571	1.123.556.802

La composición de las líneas de credito obtenidas y saldos no utilizadas al 30 de junio de 2018 y 31 de diciembre de 2017 es la siguiente:

	2018	2017
Líneas de crédito obtenidas con el Banco Central de Bolivia	63.977.695	63.977.695
Saldos no utilizados con el Banco Central de Bolivia	63.977.695	63.977.695
Líneas de crédito obtenidas con otras entidades del exterior	151.606.000	151.606.000
Saldos no utilizadas con otras entidades del exterior	110.680.774	122.609.053

BANCO GANADERO S.A.

NOTAS A LOS ESTADOS FINANCIEROS AL 30 DE JUNIO DE 2018 Y 31 DE DICIEMBRE DE 2017

(Cifras expresadas en bolivianos)

NOTA 8 - COMPOSICION DE LOS RUBROS DE LOS ESTADOS FINANCIEROS (Cont.)

I) Otras cuentas por pagar

La composición del grupo al 30 de junio de 2018 y 31 de diciembre de 2017, es la siguiente:

	2018	2017
Por intermediación financiera	17.665.094	15.313.332
Diversas		
Cheques de gerencia	14.847.320	13.591.091
Retenciones por orden de autoridades públicas	1.500	1.500
Acreedores fiscales por retenciones a terceros	2.993.589	2.919.613
Acreedores fiscales por impuestos a cargo de la entidad	4.497.154	87.627.771
Acreedores por cargas sociales retenidas a terceros	1.095.884	10.135
Acreedores por cargas sociales a cargo de la entidad	959.230	-
Dividendos por pagar	2.136	2.624
Acreedores por compras de bienes y servicios	1.017.519	1.469.949
Ingresos diferidos	3.857.455	4.578.911
Acreedores por tarjetas de crédito	125.790	75.423
Acreedores por ACH	23.906.836	24.256.996
Acreedores varios	4.073.110	1.925.489
Sub-total	57.377.523	136.459.502
Provisiones		
Beneficios sociales	27.091.122	18.115.913
Impuesto a la propiedad de bienes inmuebles	669.873	1.223.685
Provisión para impuesto sobre las utilidades de las empresas	33.881.894	-
Provisión para otros impuestos	228.627	330.696
Otras provisiones (*)		
Acuotaciones ASFI	1.409.310	1.639.430
Fondo de protección al ahorrista	11.109.264	10.900.081
Auditoría externa	187.500	164.500
Calificadoras de riesgo	-	208.544
Provisión trimestral Visa	342.649	233.580
Provisiones diversas	1.605.440	2.680.024
Sub-total	76.525.679	35.496.453
Partidas pendientes de imputación		
Cruce de fondos diarios tarjetas - Posición neta	513.785	1.301.727
Comisión retenida por pago a establecimientos -Tarjetas Mastercard	4.560	10.620
Consumos Linkser, ATC y en el exterior - Tarjetas de débito	3.455.324	8.546.546
Comisión retenida por pago a establecimientos - Tarjetas Visa	45.465	102.261
Pago de clientes por aplicar a tarjetas de crédito en el siguiente período	7.096.348	9.984.169
Cheques ajenos – Cámara de compensación	-	20.041.513
Cuentas vista internas	3.223.044	3.414.301
Otras partidas pendientes de imputación	19.861	12.238
Sub-total	14.358.387	43.413.375
Total	165.926.683	230.682.662

BANCO GANADERO S.A.

NOTAS A LOS ESTADOS FINANCIEROS AL 30 DE JUNIO DE 2018 Y 31 DE DICIEMBRE DE 2017

(Cifras expresadas en bolivianos)

NOTA 8 - COMPOSICION DE LOS RUBROS DE LOS ESTADOS FINANCIEROS (Cont.)

m) Previsiones

La composición del grupo al 30 de junio de 2018 y 31 de diciembre de 2017, es la siguiente:

	2018	2017
Previsión para activos contingentes	4.557.691	4.917.299
Previsión genérica voluntaria cíclica	49.753.844	47.561.732
Previsión genérica cíclica	49.753.843	47.561.732
Otras previsiones	1.788.159	843.252
Total	105.853.537	100.884.016

n) Valores en circulación

Al 30 de junio de 2018 y 31 de diciembre de 2017 el Banco no tiene valores de deuda (no subordinados) en circulación.

o) Obligaciones subordinadas

La composición del grupo al 30 de junio de 2018 y 31 de diciembre de 2017, es la siguiente:

	2018	2017
Bonos subordinados	206.500.000	210.000.000
Cargos financieros devengados por pagar	2.817.694	2.845.986
Total	209.317.694	212.845.986

o.1) En fecha 27 de septiembre 2013, mediante Resolución 635/2013, la Autoridad de Supervisión del Sistema Financiero - ASFI autorizó la oferta pública y la inscripción en el Mercado de Valores, de la emisión denominada "Bonos Subordinados Banco Ganadero II" por un monto de Bs70.000.000.

Valor nominal de cada Bono Subordinado, monto, tasa de interés y pago de intereses:	El valor nominal de los bonos es Bs10.000, El monto de la emisión Banco Ganadero II es de Bs70.000.000, la tasa de interés es 5,50%, los intereses se pagarán cada 180 días y el pago a capital se efectuará al vencimiento de la emisión.
Fecha de la emisión:	30 de septiembre de 2013.
Fecha de vencimiento de la emisión	24 de agosto de 2020.

BANCO GANADERO S.A.

NOTAS A LOS ESTADOS FINANCIEROS AL 30 DE JUNIO DE 2018 Y 31 DE DICIEMBRE DE 2017

(Cifras expresadas en bolivianos)

NOTA 8 - COMPOSICION DE LOS RUBROS DE LOS ESTADOS FINANCIEROS (Cont.)

o) Obligaciones subordinadas (Cont.)

o.2) En fecha 22 de septiembre 2014, mediante Resolución 672/2014, la Autoridad de Supervisión del Sistema Financiero (ASFI) autorizó la oferta pública y la inscripción en el Mercado de Valores, de la emisión denominada "Bonos Subordinados Banco Ganadero III" por un monto de Bs35.000.000.

Valor nominal de cada Bono Subordinado, monto, tasa de interés y pago de intereses:	El valor nominal de los bonos es Bs10.000. El monto de la emisión Banco Ganadero III es de Bs35.000.000, la tasa de interés es 7,50%, los intereses se pagarán cada 180 días y el pago a capital se efectuará al vencimiento de la emisión.
Fecha de la emisión:	25 de septiembre de 2014.
Fecha de vencimiento de la emisión:	19 de agosto de 2021.

o.3) En fecha 24 de septiembre 2015, mediante Resolución 756/2015, la Autoridad de Supervisión del Sistema Financiero (ASFI) autorizó la oferta pública y la inscripción en el Mercado de Valores, de la emisión denominada "Bonos Subordinados Banco Ganadero IV" por un monto de Bs35.000.000.

Valor nominal de cada Bono Subordinado, monto, tasa de interés y pago de intereses:	El valor nominal de los bonos es Bs10.000. El monto de la emisión Banco Ganadero IV es de Bs35.000.000, la tasa de interés es 6%, los intereses se pagarán cada 180 días y el pago a capital será pagado: 10% en los cupones N° 5, 6, 7, 8, 9, 10, 11, 12, 13 y 14.
Fecha de la emisión:	25 de septiembre de 2015.
Fecha de vencimiento de la emisión:	19 de agosto de 2022.

o.4) En fecha 19 de diciembre 2016, mediante Resolución 1200/2016, la Autoridad de Supervisión del Sistema Financiero (ASFI) autorizó la oferta pública y la inscripción en el Mercado de Valores, de la emisión denominada "Bonos Subordinados Banco Ganadero V" por un monto de Bs70.000.000.

Valor nominal de cada Bono Subordinado, monto, tasa de interés y pago de intereses:	El valor nominal de los bonos es Bs10.000. El monto de la emisión Banco Ganadero V es de Bs70.000.000. la tasa de interés es 5,90%, los intereses se pagarán cada 180 días y el pago a capital se efectuará el 4% en los cupones N° 7, 8, 9 10, 11, 12, 13, 14, 15, 16, 17, 18, 19, 20, 21, 22, 23, 24, 25, 26, 27, 28, 29 y el 8% en el cupón 30.
Fecha de la emisión:	20 de diciembre de 2016.
Fecha de vencimiento de la emisión:	3 de octubre de 2031.

BANCO GANADERO S.A.

NOTAS A LOS ESTADOS FINANCIEROS AL 30 DE JUNIO DE 2018 Y 31 DE DICIEMBRE DE 2017

(Cifras expresadas en bolivianos)

NOTA 8 - COMPOSICION DE LOS RUBROS DE LOS ESTADOS FINANCIEROS (Cont.)

p) Obligaciones con empresas con participación estatal

La composición del grupo al 30 de junio de 2018 y 31 de diciembre de 2017, es la siguiente:

	2018	2017
Obligaciones con empresas con participación estatal - Cuentas corrientes	23.951.882	16.643.350
Obligaciones con empresas con participación estatal - Caja de ahorros	57.421.411	22.858.921
Obligaciones con empresas con participación estatal con anotación en cuenta	143.210.048	150.162.548
Cargos devengados por obligaciones con empresas con participación estatal	5.256.576	2.388.609
Total	229.839.917	192.053.428

q) Ingresos y gastos financieros:

La composición de los ingresos y gastos financieros al 30 de junio de 2018 y 2017, es la siguiente:

q.1) Ingresos financieros:

	2018	2017
Disponibilidades	157.910	221.305
Inversiones temporarias	15.394.597	13.362.932
Cartera vigente	275.933.079	237.411.177
Cartera vencida	11.147.299	7.983.665
Cartera en ejecución	1.210.585	959.928
Inversiones permanentes	1.326.037	195.432
Comisión cartera contingente	5.573.897	6.083.019
Total	310.743.404	266.217.458

q.2) Gastos financieros

	2018	2017
Obligaciones con el público	93.027.791	64.487.527
Obligaciones con bancos y entidades financieras	20.780.296	17.291.537
Obligaciones subordinadas	6.324.208	6.371.031
Obligaciones con empresas con participación estatal	4.731.969	2.018.747
Total	124.864.264	90.168.842

Las tasas promedio al 30 de junio de 2018 y 31 de diciembre de 2017 son: tasa activa del 7,21 % (2017: 6,03%) y tasa pasiva del 2,42% (2017: 2,15%).

BANCO GANADERO S.A.

NOTAS A LOS ESTADOS FINANCIEROS AL 30 DE JUNIO DE 2018 Y 31 DE DICIEMBRE DE 2017

(Cifras expresadas en bolivianos)

NOTA 8 - COMPOSICION DE LOS RUBROS DE LOS ESTADOS FINANCIEROS (Cont.)

r) Recuperaciones de activos financieros

Las recuperaciones de activos financieros al 30 de junio de 2018 y 2017, se componen de la siguiente forma:

	2018	2017
Por recuperaciones de capital	95.416	61.747
Por recuperaciones de intereses	12.871	4.753
Por recuperaciones de otros conceptos	77.843	48.999
Disminución de previsión específica para incobrabilidad de cartera	1.743.620	241.068
Disminución previsión para otras cuentas por cobrar	-	10.000
Disminución previsión para activos contingentes	597.435	2.165.027
Disminucion Prev generica ciclica	2.437.394	655.574
Disminución previsión para inversiones temporarias	1.057.248	631.236
Total	6.021.827	3.818.404

s) Cargos por incobrabilidad y desvalorización de activos financieros

La composición del grupo al 30 de junio de 2018 y 2017, es la siguiente:

	2018	2017
Cargos por previsión específica para cartera incobrable	14.893.732	10.675.098
Cargos por previsión genérica para incobrabilidad de cartera.	-	6.187.720
Cargos por previsión para otras cuentas por cobrar	1.008.138	419.182
Cargo por previsión para activos contingentes	237.804	29.814
Cargos por previsión genérica cíclica	6.821.430	5.092.452
Pérdidas por inversiones temporarias	774.963	1.806.648
Total	23.736.067	24.210.914

t) Otros ingresos y gastos operativos

La composición del grupo al 30 de junio de 2018 y 2017, es la siguiente:

t.1) Otros ingresos operativos:

	2018	2017
Comisiones por servicios	109.673.704	96.521.213
Operaciones de cambio y arbitraje	81.186.452	67.515.094
Ingresos por bienes realizables	4.746.280	3.909.072
Ingresos por inversiones permanentes	2.538.737	2.075.227
Ingresos operativos diversos	10.329.132	11.184.624
Total	208.474.305	181.205.230

BANCO GANADERO S.A.

NOTAS A LOS ESTADOS FINANCIEROS AL 30 DE JUNIO DE 2018 Y 31 DE DICIEMBRE DE 2017

(Cifras expresadas en bolivianos)

NOTA 8 - COMPOSICION DE LOS RUBROS DE LOS ESTADOS FINANCIEROS (Cont.)

t) Otros ingresos y gastos operativos (Cont.)

t.2) Otros gastos operativos:

	2018	2017
Comisiones por servicios	22.504.267	24.158.591
Costo de bienes realizables	9.365.114	7.295.937
Gastos operativos	119.134.522	84.752.216
Total	151.003.903	116.206.744

u) Ingresos y gastos extraordinarios y de gestiones anteriores

u.1) Ingresos y gastos extraordinarios

La composición del grupo de ingresos extraordinarios al 30 de junio de 2018 y 2017, es la siguiente:

	2018	2017
Ingresos		
Donaciones	2.873	1.810
Total	2.873	1.810

Al 30 de junio de 2018 y 2017, el banco no registra saldos en gastos extraordinarios.

u.2) Ingresos y gastos de gestiones anteriores

Al 30 de junio de 2018 y 2017, el banco no registra saldos en ingresos y gastos de gestiones anteriores.

v) Gastos de administración

La composición del grupo al 30 de junio de 2018 y 2017, es la siguiente:

	2018	2017
Gastos de personal	75.452.644	67.310.563
Servicios contratados	11.795.307	12.751.163
Seguros	1.260.175	1.227.061
Comunicaciones y traslados	4.464.162	3.869.261
Impuestos	1.532.543	1.055.714
Mantenimiento y reparaciones	3.922.838	2.883.076
Depreciación y desvalorización de bienes de uso	4.370.650	3.717.611
Amortización de cargos diferidos	2.805.820	2.878.923
Sub-total	105.604.139	95.693.374

BANCO GANADERO S.A.

NOTAS A LOS ESTADOS FINANCIEROS AL 30 DE JUNIO DE 2018 Y 31 DE DICIEMBRE DE 2017

(Cifras expresadas en bolivianos)

NOTA 8 - COMPOSICION DE LOS RUBROS DE LOS ESTADOS FINANCIEROS (Cont.)

v) Gastos de administración (Cont.)

	2018	2017
Otros gastos de administración		
Gastos notariales y judiciales	437.522	323.053
Alquileres	4.641.964	4.274.358
Energía eléctrica y calefacción	2.299.704	2.140.915
Papelería útiles y material de servicio	1.668.445	1.397.911
Suscripciones diarios	155.737	78.029
Propaganda y publicidad	5.692.231	3.976.070
Gastos de representación	1.029.000	1.029.000
Aportes Autoridad de Supervisión del Sistema Financiero	5.966.786	5.336.665
Aportes otras entidades	88.493	291.629
Donaciones	-	-
Multas Autoridad de Supervisión del Sistema Financiero	2.241	24.080
Aportes al Fondo de Protección al Ahorrista	22.019.771	19.318.615
Gastos en comunicaciones y publicaciones en prensa	58.862	127.910
Diversos	444.268	343.497
Sub-total	44.505.024	38.661.732
Total	150.109.163	134.355.106

w) Cuentas contingentes

La composición del grupo al 30 de junio de 2018 y 31 de diciembre de 2017, es la siguiente:

	2018	2017
Cartas de credito		
Cartas de crédito emitidas vista	11.887.535	21.251.946
Cartas de crédito emitidas diferidas	16.121.000	-
Cartas de crédito con prepagos	-	4.130.921
Cartas de crédito stand by	12.005.000	12.005.000
Sub-total	40.013.535	37.387.867
Garantias Otorgadas		
Boletas de garantía contragarantizadas	400.898	1.627.069
Boletas de garantía no contragarantizadas	185.795.763	223.507.011
Garantías a primer requerimiento	56.763.755	68.738.723
Sub-total	242.960.416	293.872.803
Lineas de crédito comprometidas		
Creditos acordados en cuentas corrientes	7.898.360	5.910.135
Creditos acordados para tarjeta de creditos	107.494.900	110.617.413
Sub-total	115.393.260	116.527.547
Total	398.367.211	447.788.217

BANCO GANADERO S.A.

NOTAS A LOS ESTADOS FINANCIEROS AL 30 DE JUNIO DE 2018 Y 31 DE DICIEMBRE DE 2017

(Cifras expresadas en bolivianos)

NOTA 8 - COMPOSICION DE LOS RUBROS DE LOS ESTADOS FINANCIEROS (Cont.)

x) Cuentas de orden

La composición del grupo al 30 de junio de 2018 y 31 de diciembre de 2017, es la siguiente:

	2018	2017
Valores y bienes recibidos en custodia	8.720.084	9.346.919
Valores en cobranza	50.395.277	35.551.326
Garantías recibidas	15.350.351.340	14.160.978.300
Cuentas de registro	4.341.699.127	4.646.226.194
Cuentas Deudoras de los Fideicomiso	83.762.405	75.157.744
Total	19.834.928.233	18.927.260.483

y) Fideicomisos

El Banco administra actualmente dos fondos de garantía:

El Fondo de Garantía de Créditos de Vivienda de Interés Social – FOGAVISP creado mediante Decreto Supremo N° 2137 del 9 de octubre de 2014, con el aporte del 6% de las utilidades netas del Banco correspondiente a la gestión 2014.

En el año 2017, mediante Resolución Ministerial N° 55 del 10 de febrero de 2017, el Ministerio de Economía y Finanzas Públicas determinó que el tres por ciento (3%) de las utilidades netas de la gestión 2016 será destinado al Fondo de Garantía de Créditos de Vivienda de Interés Social (FOGAVISP) bajo la actual administración de cada Banco múltiple.

La composición del Fondo de Garantía de Créditos de Vivienda de Interés Social – FOGAVISP al 30 de junio de 2018 y 31 de diciembre de 2017, es la siguiente:

	2018	2017
CUENTAS DEUDORAS DE LOS FIDEICOMISOS		
INVERSIONES TEMPORARIAS		
Inversiones en entidades financieras del país	1.004.896	881.712
CARTERA		
Cartera en ejecucion	1.181.676	640.034
Garantías Otorgadas	69.255.335	60.810.640
INVERSIONES PERMANENTES		
Inversiones en entidades financieras del país	5.139.853	5.755.468
GASTOS		
Gastos de administración	49.577	33.112
Total	76.631.337	68.120.967

BANCO GANADERO S.A.

NOTAS A LOS ESTADOS FINANCIEROS AL 30 DE JUNIO DE 2018 Y 31 DE DICIEMBRE DE 2017

(Cifras expresadas en bolivianos)

NOTA 8 - COMPOSICION DE LOS RUBROS DE LOS ESTADOS FINANCIEROS (Cont.)

y) Fideicomisos (Cont.)

CUENTAS ACREEDORAS DE LOS FIDEICOMISOS		
CUENTAS POR PAGAR		
Provisión comisión administración	29.026	-
PATRIMONIO		
Capital Fiduciario	7.056.305	7.056.305
Resultados acumulados	220.910	124.505
Rendimiento inversiones en entidades financieras del país	69.761	119.519
Intereses cartera en ejecución		9.997
GARANTIAS OTORGADAS		
Acreedores garantías vivienda de interés social	69.255.335	60.810.640
Total	76.631.337	68.120.967

El Fondo de Garantía para Créditos al Sector Productivo – FOGACP. creado mediante Decreto Supremo N° 2136 del 9 de octubre de 2014, con el aporte del 6% de las utilidades netas del Banco correspondiente a la gestión 2015

La composición del Fondo de Garantía para Créditos al Sector Productivo – FOGACP al 30 de junio de 2018 y 31 de diciembre de 2017, es la siguiente:

	2018	2017
CUENTAS DEUDORAS DE LOS FIDEICOMISOS		
INVERSIONES TEMPORARIAS		
Inversiones en entidades financieras del país	816.955	489.366
CARTERA		
Garantías Otorgadas	2.648.201	2.578.613
INVERSIONES PERMANENTES		
Inversiones en entidades financieras del país	3.646.204	3.946.773
GASTOS		
Gastos de administración	19.707	22.025
Total	7.131.067	7.036.777
CUENTAS ACREEDORAS DE LOS FIDEICOMISOS		
CUENTAS POR PAGAR		
Provisión comisión administración	14.970	-
PATRIMONIO		
Capital Fiduciario	4.405.000	4.405.000
Resultados acumulados	31.139	(7.451)
Rendimiento inversiones en entidades financieras del país	31.757	60.615
GARANTIAS OTORGADAS		
Acreedores garantías vivienda de interés social	2.648.201	2.578.613
Total	7.131.067	7.036.777

BANCO GANADERO S.A.

NOTAS A LOS ESTADOS FINANCIEROS AL 30 DE JUNIO DE 2018 Y 31 DE DICIEMBRE DE 2017

(Cifras expresadas en bolivianos)

NOTA 9 - PATRIMONIO

En el estado de cambios en el patrimonio neto se expone los movimientos que tuvieron las cuentas patrimoniales durante los ejercicios terminados al 30 de junio de 2018 y 31 de diciembre de 2017.

La composición del grupo al 30 de junio de 2018 y 31 de diciembre de 2017, es la siguiente:

	2018	2017
Capital pagado	489.467.000	489.467.000
Primas de emisión	513	513
Aportes irrevocables pendientes de capitalización	3.500.013	13
Reserva legal	72.242.050	61.851.176
Otras reservas no atribuibles	6.221.791	6.221.791
Utilidades acumuladas	87.923.792	32.093.791
Utilidad del Periodo o Gestión	41.719.869	103.809.874
Total	701.075.028	693.444.158

a) Capital Autorizado

La Junta Extraordinaria de Accionistas celebrada en fecha 18 de enero de 2016, aprobó el aumento de Capital Autorizado hasta el monto de Bs800.000.000. Este aumento fue aprobado por la Autoridad de Supervisión del Sistema Financiero, mediante carta ASFI/DSR I/R-43688/2016 del 15 de marzo de 2016.

b) Capital Pagado

Mediante carta ASFI/DSR I/R-84913/2017, emitida por la Autoridad de Supervisión del Sistema Financiero (ASFI) en fecha 9 de mayo de 2017, determinó el incremento del capital pagado por Bs44.600.000 equivalentes a 446.000 acciones con un valor nominal de Bs100 cada una, el cual fue realizado por medio de la capitalización de parte de las utilidades obtenidas por el Banco en la gestión 2016. Asimismo, se aprobó el nuevo capital social y pagado por Bs489.467.000 equivalentes a 4.894.670 acciones con un valor nominal de Bs100 cada una.

c) Aportes no capitalizados

En fecha 16 de abril de 2018, se realizó un aporte irrevocable pendiente de capitalización por un total de Bs3.500.000, aprobado por la Junta Ordinaria de Accionistas del 18 de enero de 2018, el cual corresponde al reemplazo por pago de bonos subordinados de la gestion 2018.

d) Primas de emisión

La segunda emisión de acciones en el mercado de valores del 21 de septiembre de 2012, generó una prima de emisión por la suma de Bs5.259.900, la misma que mediante Resolución ASFI N° 808/2012 de 31 de diciembre de 2012, emitida por la Autoridad de Supervisión del Sistema Financiero (ASFI), fue capitalizada por un monto de Bs5.259.500, con lo cual el saldo en la cuenta "Primas de Emisión" por esta operación es de Bs513.

La emision de acciones de fecha 21 de diciembre de 2015 que fue aprobada por la junta extraordinaria de accionistas de fecha 26 de octubre de 2015, generó una prima de emisión por la suma de Bs10.719.000, con lo cual el saldo en la cuenta "Primas de Emisión" al 31 de diciembre de 2015 asciende a Bs10.719.513.

En fecha 18 de enero de 2016, la junta extraordinaria de accionistas aprobó realizar un aporte irrevocable pendiente de capitalización por Bs10.719.000, correspondiente a la prima de emision por el aporte de la C.I.I., con lo cual el saldo en la cuenta "Primas de Emisión" al 31 de diciembre de 2017 asciende a Bs513.

BANCO GANADERO S.A.

NOTAS A LOS ESTADOS FINANCIEROS AL 30 DE JUNIO DE 2018 Y 31 DE DICIEMBRE DE 2017

(Cifras expresadas en bolivianos)

NOTA 9 – PATRIMONIO (Cont.)

e) Reserva Legal

De acuerdo con lo dispuesto por la legislación vigente y los estatutos del Banco, debe destinarse una suma no inferior al 10% de las utilidades líquidas y realizadas del ejercicio al fondo de reserva legal, hasta alcanzar el 50% del capital pagado.

f) Valor patrimonial proporcional

Al 31 de diciembre de 2017, el capital pagado asciende a Bs489.467.000, dividido en 4.894.670 acciones nominativas y ordinarias con valor nominal de Bs100 cada una y un Valor Patrimonial Proporcional – VPP de Bs141,67.

Al 30 de junio de 2018, el capital pagado asciende a Bs489.467.000, dividido en 4.894.670 acciones nominativas y ordinarias con valor nominal de Bs100 cada una y un Valor Patrimonial Proporcional – VPP de Bs143,23

Mediante resolución ASFI N° 352/2014 del 26 de mayo de 2014, publicada mediante circular ASFI/236/2014 de la misma fecha, en el punto IV.3.1 del Libro 8°. Título I. Capítulo 1. Anexo 1 de la Recopilación de Normas para el Mercado de Valores (RNMV), se modificó el cálculo para el Valor Patrimonial Proporcional – VPP y de acuerdo a la fórmula establecida, al 30 de junio de 2018 el VPP asciende a la suma de Bs143,23, considerando las 4.894.670 acciones que forman parte del capital pagado del Banco y al 31 de diciembre de 2017 el VPP asciende a la suma de Bs141,67.

NOTA 10 - PONDERACION DE ACTIVOS Y SUFICIENCIA PATRIMONIAL

La ponderación de activos a nivel consolidado es la siguiente:

Al 30 de junio de 2018:

Código	Nombre	Saldo activo	Coeficiente de riesgo	Activo computable
Categoría I	Activos con riesgo de 0%	2.457.890.191	0%	-
Categoría II	Activos con riesgo de 10%	-	10%	-
Categoría III	Activos con riesgo de 20%	1.001.558.195	20%	200.311.639
Categoría IV	Activos con riesgo de 50%	1.843.552.742	50%	921.776.371
Categoría V	Activos con riesgo de 75%	2.870.844.804	75%	2.153.133.603
Categoría VI	Activos con riesgo de 100%	4.167.741.740	100%	4.167.741.740
Totales		12.341.587.672		7.442.963.353
10% sobre Activo computable				744.296.335
Patrimonio Neto				827.196.320
Excedente Patrimonial				82.899.985
Coeficiente de Suficiencia Patrimonial				11,11%

BANCO GANADERO S.A.

NOTAS A LOS ESTADOS FINANCIEROS AL 30 DE JUNIO DE 2018 Y 31 DE DICIEMBRE DE 2017

(Cifras expresadas en bolivianos)

Al 31 de diciembre de 2017:

Código	Nombre	Saldo activo	Coeficiente de riesgo	Activo computable
Categoría I	Activos con riesgo de 0%	2.420.644.591	0%	-
Categoría II	Activos con riesgo de 10%	-	10%	-
Categoría III	Activos con riesgo de 20%	895.765.999	20%	179.153.200
Categoría IV	Activos con riesgo de 50%	1.681.057.487	50%	840.528.743
Categoría V	Activos con riesgo de 75%	2.624.755.465	75%	1.968.566.599
Categoría VI	Activos con riesgo de 100%	4.149.135.448	100%	4.149.135.448
Totales		11.771.358.989		7.137.383.990
10% sobre Activo computable				713.738.399
Patrimonio Neto				808.324.535
Excedente Patrimonial				94.586.136
Coeficiente de Suficiencia Patrimonial				11,33%

NOTA 11 - CONTINGENCIAS

El Banco declara no tener contingencias probables significativas de ninguna naturaleza, más allá de las registradas contablemente.

NOTA 12 - HECHOS POSTERIORES

Con posterioridad al 30 de junio de 2018 no se han producido hechos o circunstancias que afecten en forma significativa los presentes estados financieros.

NOTA 13 – CONSOLIDACION DE ESTADOS FINANCIEROS

El Banco no cuenta con filiales o subsidiarias, por lo tanto no corresponde la consolidación de estados financieros.

Silvia Melgar Zarembski
JEFE DE CONTABILIDAD
BANCO GANADERO

Wilfredo Chacón Arganddña
GERENTE DE MEDIOS
BANCO GANADERO

Ronald Gutiérrez López
GERENTE GENERAL
BANCO GANADERO

ANEXO VI:
CARTERA EN EJECUCION AL 30 DE JUNIO DE 2018.

Resumen

TIPO	N° OPERACIONES	MONTO $us.
Con acciones jud.	783	14,783,197
Paralizadas temp.	7	264,964
Para castigo	60	241,559
< A $us. 1.000.-	269	126,303
TOTALES:	**1,119.00**	**15,416,023**

BANCO GANADERO

GanaValores
Agencia de Bolsa S.A.

CLIENTES CON INICIO DE ACCIÓN JUDICIAL

Con Inicio de Acc. Jud.

N°	Plaza	CodigoClienteSFI	CodigoClienteTopaz	Modulo	TipoOperacion	OperacionSFI	NombreCliente	ActividadEconomica	CIIU
1	10	16832	119059	Prestamos	BOLETAS DE GARANTIA MN	101002998	Empresa Constructora Minerva Ltda.	45209	Construccion
2	10	14915	115576	Prestamos	BOLETAS DE GARANTIA MN	101002994	Empresa Constructora Crucena Ltda.	45209	Construccion
3	20	106279	213853	Prestamos	REPROGRAMADOS EMPRESARIAL - ALEMAN ME	1005282	Ingenieria Global Boliviana S.A.	45209	Construccion
4	30	232022	3426297	Prestamos	YO TE PRESTO - FRANCES MN	1004069	Winssor Oswaldo Gonzales	70100	Servicios Inmobiliarios Empresarial
5	10	179373	3404641	Prestamos	PYME - ALEMAN MN	10023835	Vidrieria Cortez de Antonio Cortez Morales	26102	Industria Manufacturera
6	10	22676	3446891	Prestamos	YO TE PRESTO - ALEMAN MN	10035597	Ronald Clementelli Salvatierra	51900	Venta Al por Mayor y Menor
7	20	106279	213853	Prestamos	BOLETAS DE GARANTIA MN	724892	Ingenieria Global Boliviana S.A.	45209	Construccion
8	10	22676	3446891	Prestamos	YO TE PRESTO - ALEMAN MN	10034028	Ronald Clementelli Salvatierra	51900	Venta Al por Mayor y Menor
9	10	137944	3414795	Prestamos	VIVIENDA - CREDITO PARA VIVIENDA - FRANCES MN	10032659	Adrian Francisco Barbero	70100	Servicios Inmobiliarios Empresarial
10	10	187622	3449823	Prestamos	VIVIENDA - CREDITO PARA VIVIENDA - FRANCES MN	10025142	Farid Zeitun Becerra	70100	Servicios Inmobiliarios Empresarial
11	20	50037	103659	Prestamos	REPROGRAMADOS FERE RECURSOS PROPIOS FRANCES ME	1002429	Comexin Ltda.	26930	Industria Manufacturera
12	10	42870	3411923	Prestamos	VIVIENDA - CREDITO PARA VIVIENDA - FRANCES MN	10026360	Maria Mercedes Montaño Taboada	70100	Servicios Inmobiliarios Empresarial
13	10	204951	982350	Prestamos	REPROG.EMPRESARIAL PLAZO FIJO INT. AL VCTO MN	10030072	Eco Civil S.R.L.	45209	Construccion
14	10	9425	3428516	Prestamos	REPROGRAMADOS PYME - PLAN DE PAGO ESPECIAL MN	101029983	Jorge Antonio Vaca Diez Velarde	45500	Construccion
15	10	228371	1186450	Prestamos	YO TE PRESTO - FRANCES MN	10030293	Juan Carlos Rojas Romero	70201	Servicios Inmobiliarios Empresarial
16	20	106279	213853	Prestamos	BOLETAS DE GARANTIA MN	29173	Ingenieria Global Boliviana S.A.	45209	Construccion
17	20	54388	131946	Prestamos	PYME - FRANCES ME	1002266	Joseph Kamel Julien Daher	70201	Servicios Inmobiliarios Empresarial
18	10	22676	3446891	Prestamos	YO TE PRESTO - FRANCES MN	10026709	Ronald Clementelli Salvatierra	51900	Venta Al por Mayor y Menor
19	20	106279	213853	Prestamos	PYME - PYME ALEMAN ME	1004870	Ingenieria Global Boliviana S.A.	45209	Construccion
20	30	3415091	3638170	Prestamos	VIVIENDA SOCIAL GTIA PARCIAL FOGAVISP FRANCES	101009255	Over Grover Claros Velasques	70100	Servicios Inmobiliarios Empresarial
21	10	208839	1015869	Prestamos	VIVIENDA - CREDITO PARA VIVIENDA - FRANCES MN	10030657	Micaela Edith Blacutt Sahonero	70100	Servicios Inmobiliarios Empresarial
22	10	45004	916579	Prestamos	REPROGRAMADOS CREDITOS PARA VIVIENDA - FRANCES MN	101030060	Maria Gloria Trigo Franco	70100	Servicios Inmobiliarios Empresarial
23	10	46201	246956	Prestamos	VIVIENDA - CREDITO PARA VIVIENDA - FRANCES ME	10021718	Rodrigo Suarez Morey	70100	Servicios Inmobiliarios Empresarial
24	10	96701	405515	Prestamos	VIVIENDA SOCIAL FINANCIADA 100% FRANCES MN	101002124	Walter Fernando Ibañez Saucedo	70100	Servicios Inmobiliarios Empresarial
25	10	121833	1004476	Prestamos	VIVIENDA - CREDITO PARA VIVIENDA - FRANCES MN	10030101	Jose Fernando Roig Voss	70100	Servicios Inmobiliarios Empresarial
26	30	3049026	3558720	Prestamos	VIVIENDA SOCIAL FINANCIADA 100% FRANCES MN	101002137	Javier Fernando Guillen Siles	70100	Servicios Inmobiliarios Empresarial
27	10	9550	143146	Prestamos	REPROGRAMADOS FERE RECURSOS PROPIOS FRANCES ME	10016542	Bol Pet S.R.L.	25201	Industria Manufacturera
28	60	99717	1300717	Prestamos	REPROGRAMADOS EMPRESARIAL - ALEMAN MN	1006417	Beneficiadora de Almendras Harold Claure Lens	3003	Caza Silvicultura y Pesca
29	60	31111	3480763	Prestamos	YO TE PRESTO - FRANCES MN	1005811	Elizabeth Alpire Semo	51433	Venta Al por Mayor y Menor
30	10	116442	1070070	Prestamos	VIVIENDA SOCIAL FINANCIADA 100% FRANCES MN	101016069	Cesar Javier Ruiz Vargas	70100	Servicios Inmobiliarios Empresarial
31	10	221593	1125109	Prestamos	PYME - PYME ALEMAN ME	10029079	Agroservicios Los Caranchos de Juan Paulo Medina	1401	Agricultura y Ganaderia
32	10	639772	3054802	Prestamos	VIVIENDA - CREDITO PARA VIVIENDA - FRANCES MN	10034867	Rosangela Saucedo Torrano	70100	Servicios Inmobiliarios Empresarial
33	10	13857	3373908	Prestamos	VIVIENDA - CREDITO PARA VIVIENDA - FRANCES MN	10040280	Dora Tatiana Vega Salinas	70100	Servicios Inmobiliarios Empresarial
34	60	94367	1032852	Prestamos	VIVIENDA - CREDITO PARA VIVIENDA - ALEMAN ME	1004116	Jose Dario Yorimoto Aramayo	70100	Servicios Inmobiliarios Empresarial
35	10	210087	1027042	Prestamos	VIVIENDA - HIPOTECARIO VIVIENDA INTERES SOCIAL FRA	10035128	Luis Adolfo Valdes Horta	70100	Servicios Inmobiliarios Empresarial
36	60	99717	1300717	Prestamos	REPROGRAMADOS EMPRESARIAL - ALEMAN MN	1006422	Beneficiadora de Almendras Harold Claure Lens	3003	Caza Silvicultura y Pesca
37	10	212527	3450406	Prestamos	VIVIENDA - CREDITO PARA VIVIENDA - FRANCES MN	10030346	Chojun Oshiro Miyazato	70100	Servicios Inmobiliarios Empresarial
38	20	51165	104760	Prestamos	PYME - PYME ALEMAN ME	100220	Lucio Guzman Quiroz	26101	Industria Manufacturera
39	10	13857	3373908	Prestamos	YO TE PRESTO - ALEMAN MN	10040278	Dora Tatiana Vega Salinas	74120	Servicios Inmobiliarios Empresarial
40	10	22676	3446891	Prestamos	YO TE PRESTO - ALEMAN MN	10038049	Ronald Clementelli Salvatierra	51900	Venta Al por Mayor y Menor

41	40	5319719	4225198	Prestamos	CREDITO HIPOTECARIO DE VIVIENDA MYPE ALEMAN MN	101033009	Jaqueline Elsa Duran Vargas	45201	Construccion
42	10	1508759	3186520	Prestamos	VIVIENDA - HIPOTECARIO VIVIENDA INTERES SOCIAL FRA	10036524	Jorge Raul Oconor Palza Medina	70100	Servicios Inmobiliarios Empresarial
43	20	241669	4619919	Prestamos	YO TE PRESTO - FRANCES MN	1005284	David Butron Fernandez	52362	Venta Al por Mayor y Menor
44	10	3703715	3741583	Prestamos	VIVIENDA SOCIAL GTIA PARCIAL FOGAVISP FRANCES	101007900	Franklin Gutierrez Montenegro	70100	Servicios Inmobiliarios Empresarial
45	60	100257	193119	Prestamos	PYME - A PLAZO FIJO INTERESES AL VCTO MN	101035794	Walter Rodrigo Guiteras Arias	1211	Agricultura y Ganaderia
46	60	100257	193119	Prestamos	PYME - A PLAZO FIJO INTERESES AL VCTO MN	101036447	Walter Rodrigo Guiteras Arias	1211	Agricultura y Ganaderia
47	20	3771772	3704858	Prestamos	IMPULSAR MYPE PRODUCTIVO FRANCES MN	101012301	Maruja Apaza Pacoricona	17309	Industria Manufacturera
48	10	9550	143146	Prestamos	REPROGRAMADOS EMPRESARIAL - ALEMAN ME	10017166	Bol Pet S.R.L.	25201	Industria Manufacturera
49	10	22676	3446891	Prestamos	VIVIENDA - CREDITO PARA VIVIENDA - ALEMAN MN	10026673	Ronald Clementelli Salvatierra	70100	Servicios Inmobiliarios Empresarial
50	10	2477941	3767906	Prestamos	VIVIENDA SOCIAL FINANCIADA 100% FRANCES MN	101009957	Herman Montenegro Campos	70100	Servicios Inmobiliarios Empresarial
51	10	46201	246956	Prestamos	CONSUMAX - FRANCES MN	10035071	Rodrigo Suarez Morey	70100	Servicios Inmobiliarios Empresarial
52	10	2908373	3588360	Prestamos	VIVIENDA SOCIAL FINANCIADA 100% FUTURO FRANCES MN	10040001	Manolo Marañon Ribera	70100	Servicios Inmobiliarios Empresarial
53	10	222400	1132440	Prestamos	VIVIENDA SOCIAL GTIA PARCIAL FOGAVISP FRANCES	101005803	Reinaldo Gimenez Pereyra	70100	Servicios Inmobiliarios Empresarial
54	60	5166846	3972488	Prestamos	VIVIENDA SOCIAL FINANCIADA 100% FRANCES MN	101022525	Moises Titiboco Paz	70100	Servicios Inmobiliarios Empresarial
55	10	5372900	4008170	Prestamos	VIVIENDA SOCIAL GTIA PARCIAL FOGAVISP FRANCES	101025324	Licetty Solange Rossell Semo	70100	Servicios Inmobiliarios Empresarial
56	10	159946	592102	Prestamos	VIVIENDA - CREDITO PARA VIVIENDA - FRANCES ME	10022254	Huber Velarde Rivero	70100	Servicios Inmobiliarios Empresarial
57	10	162820	3413160	Prestamos	VIVIENDA - CREDITO PARA VIVIENDA - FRANCES MN	10025262	Jose Roberto Rodriguez De Santis	70100	Servicios Inmobiliarios Empresarial
58	10	197384	3419002	Prestamos	VIVIENDA - CREDITO PARA VIVIENDA - FRANCES MN	10027228	Carmen Nancy Arano Galarza	70100	Servicios Inmobiliarios Empresarial
59	10	41079	285285	Prestamos	VIVIENDA - HIPOTECARIO VIVIENDA INTERES SOCIAL FRA	10034579	Darko Milton Parra Alpire	70100	Servicios Inmobiliarios Empresarial
60	30	1136646	3130614	Prestamos	VIVIENDA - HIPOTECARIO VIVIENDA INTERES SOCIAL FRA	1004717	Carlos Richard Ballon Ramirez	45201	Construccion
61	10	194593	1121235	Prestamos	VIVIENDA - CREDITO PARA VIVIENDA - FRANCES MN	10029435	Miguel Torrejon Oropeza	45201	Construccion
62	10	7117633	4389280	Prestamos	VIVIENDA SOCIAL GTIA PARCIAL FOGAVISP FRANCES	101037995	Jorge Armando Roso Hurtado	70100	Servicios Inmobiliarios Empresarial
63	60	100045	448125	Prestamos	AUTOMAX - ALEMAN MN	1006631	Jose Nicolas Villar Bravo	50101	Venta Al por Mayor y Menor
64	70	716167	3066770	Prestamos	HIP.VIVIENDA BANCA FUTURO-FRANCES MN	100469	Jose Rojas Lopez	70100	Servicios Inmobiliarios Empresarial
65	10	873663	3662462	Prestamos	VIVIENDA - HIP.VIVIENDA SOCIAL BANCA FUTURO-FRANCE	101018077	Ruben Galy Roldan Vargas	45201	Construccion
66	10	2780063	3462226	Prestamos	VIVIENDA SOCIAL FINANCIADA 100% FRANCES MN	10039900	Javier Muñoz Gonzales	70100	Servicios Inmobiliarios Empresarial
67	30	1939552	3258041	Prestamos	CREDITO HIPOTECARIO DE VIVIENDA MYPE FRANCES MN	1005042	Betty Loza	45201	Construccion
68	60	94367	1032852	Prestamos	PYME - PLAN DE PAGO ESPECIAL MN	1006651	Jose Dario Yorimoto Aramayo	1211	Agricultura y Ganaderia
69	20	2259615	3531384	Prestamos	CREDITO VIVIENDA COMERCIAL MYPE FRANCES MN	101002156	Aurelio Sullcamani Saucedo	51229	Venta Al por Mayor y Menor
70	10	3534762	3660346	Prestamos	MYPE - CRED. CONFIANZA CAPITAL OPERATIVO MYPE FRAN	101002448	Renata Lima Leon	52323	Venta Al por Mayor y Menor
71	60	31111	3480763	Prestamos	YO TE PRESTO - FRANCES MN	1005474	Elizabeth Alpire Semo	51433	Venta Al por Mayor y Menor
72	70	239321	1290924	Prestamos	YO TE PRESTO - FRANCES MN	101020142	Moises Cristian Reynaga Cuellar	45209	Construccion
73	60	188842	946001	Prestamos	GARANTIAS A PRIMER REQUERIMIENTO MN	101007977	Rosa Pommier Suarez	52202	Venta Al por Mayor y Menor
74	10	22591	3693392	Prestamos	VIVIENDA SOCIAL FINANCIADA 100% FRANCES MN	101017579	Felipe Aguilera Tomicha	70100	Servicios Inmobiliarios Empresarial
75	10	22676	3446891	Prestamos	YO TE PRESTO - ALEMAN MN	10035845	Ronald Clementelli Salvatierra	51900	Venta Al por Mayor y Menor
76	60	240246	3425576	Prestamos	VIVIENDA - CREDITO PARA VIVIENDA - FRANCES MN	1006075	Abdias Apaza Andia	70100	Servicios Inmobiliarios Empresarial
77	10	231693	3423760	Prestamos	YO TE PRESTO - FRANCES MN	10030702	Mario Johnny Garcia Vasquez	50201	Venta Al por Mayor y Menor
78	60	113561	1287338	Prestamos	VIVIENDA - CREDITO PARA VIVIENDA - FRANCES MN	1006005	Immer Rojas Bollati	70100	Servicios Inmobiliarios Empresarial
79	20	5791408	4081978	Prestamos	MYPE - IMPULSAR CAPITAL DE INVERSIÓN MYPE FRANCES	101025171	Fernando Alex Tarquino Condorena	60230	Transporte Almacenamiento y Comunic
80	10	196073	901466	Prestamos	REPROGRAMADOS - YO TE PRESTO ALEMAN MN	101023020	Gloria Elena Cortez Lino	51212	Venta Al por Mayor y Menor
81	10	96181	799220	Prestamos	VIVIENDA - CREDITO PARA VIVIENDA - FRANCES MN	10025269	Ana Lia Costas Roca	70100	Servicios Inmobiliarios Empresarial
82	30	237380	3425029	Prestamos	AUTOMAX - FRANCES MN	1003988	Gustavo Abel Lopez Mancilla	50101	Venta Al por Mayor y Menor
83	60	109725	233714	Prestamos	VIVIENDA - HIPOTECARIO VIVIENDA INTERES SOCIAL FRA	101006615	Orlando Puerta Parada	45201	Construccion
84	20	164876	629359	Prestamos	PYME - ALEMAN MN	1004158	Plastica 2000 S.R.L.	25201	Industria Manufacturera
85	60	2760998	3458989	Prestamos	VIVIENDA - HIPOTECARIO VIVIENDA INTERES SOCIAL FRA	1006917	Darlina Caller Flores	70100	Servicios Inmobiliarios Empresarial

86	40	138509	3411265	Prestamos	REPROGRAMADOS EMPRESARIAL - ALEMAN ME	100244	Empresa Constructora Ayala de Franklin Fernando Ayala Medrano	45209	Construccion
87	10	9129	148393	Prestamos	REPROGRAMADOS EMPRESARIAL - ALEMAN ME	10016964	Mekano S.R.L.	29230	Industria Manufacturera
88	10	213531	3420655	Prestamos	VIVIENDA - CREDITO PARA VIVIENDA - ALEMAN MN	10028560	Eddy Nicomedes Flores Aguilar	70100	Servicios Inmobiliarios Empresarial
89	10	561860	3598241	Prestamos	YO TE PRESTO - ALEMAN MN	101002379	Guillermo Elias Vargas Aliaga	52342	Venta Al por Mayor y Menor
90	10	96181	799220	Prestamos	VIVIENDA - CREDITO PARA VIVIENDA - FRANCES MN	10026313	Ana Lia Costas Roca	45201	Construccion
91	10	39704	3413330	Prestamos	YO TE PRESTO - FRANCES ME	10029876	Jorge Alejandro Viruez Munoz	45209	Construccion
92	10	561860	3598241	Prestamos	VIVIENDA - CREDITO PARA VIVIENDA - ALEMAN MN	101002142	Guillermo Elias Vargas Aliaga	70100	Servicios Inmobiliarios Empresarial
93	60	218160	1095757	Prestamos	VIVIENDA - HIPOTECARIO VIVIENDA INTERES SOCIAL FRA	1006240	Henrry Dominguez Torrez	70100	Servicios Inmobiliarios Empresarial
94	20	3532158	3686299	Prestamos	VIVIENDA - HIPOTECARIO VIVIENDA INTERES SOCIAL FRA	101006380	Maria Sandra Lozano Salazar	70100	Servicios Inmobiliarios Empresarial
95	30	2140872	3288021	Prestamos	AUTOMAX - FRANCES MN	1004898	Ronald Daniel Melgar Arteaga	50101	Venta Al por Mayor y Menor
96	20	3532158	3686299	Prestamos	YO TE PRESTO - FRANCES MN	101007464	Maria Sandra Lozano Salazar	74300	Servicios Inmobiliarios Empresarial
97	10	179794	3449610	Prestamos	VIVIENDA - CREDITO PARA VIVIENDA - FRANCES MN	10026414	Osman Duran Pereira	70100	Servicios Inmobiliarios Empresarial
98	10	252777	1420062	Prestamos	VIVIENDA - HIPOTECARIO VIVIENDA INTERES SOCIAL FRA	10034070	Johnny Lara Salvatierra	70100	Servicios Inmobiliarios Empresarial
99	10	212527	3450406	Prestamos	AUTOMAX - ALEMAN MN	10038470	Chojun Oshiro Miyazato	50101	Venta Al por Mayor y Menor
100	10	1666	3420949	Prestamos	PYME - ALEMAN MN	10028550	Joaquin Alfredo Antequera Pena	1401	Agricultura y Ganaderia
101	20	251393	1407503	Prestamos	MYPE - IMPULSAR CAPITAL DE INVERSIÓN MYPE FRANCES	101010425	Andrea Cusi Condori	52209	Venta Al por Mayor y Menor
102	10	103078	3404730	Prestamos	VIVIENDA - CREDITO PARA VIVIENDA - FRANCES MN	10020572	Maria Gina Antelo Sattori	45201	Construccion
103	20	232588	3423930	Prestamos	AUTOMAX - FRANCES MN	1005222	Jorge Ricardo Aliaga Quinteros	50101	Venta Al por Mayor y Menor
104	10	3874165	3724808	Prestamos	AUTOMAX - FRANCES MN	101007344	Giovanni Almada Robert	50101	Venta Al por Mayor y Menor
105	60	100257	193119	Prestamos	PYME - ALEMAN MN	101025532	Walter Rodrigo Guiteras Arias	1211	Agricultura y Ganaderia
106	20	187297	844675	Prestamos	PYME - FRANCES MN	1004481	Hosmar Santiago Rueda Sanga	60230	Transporte Almacenamiento y Comunic
107	20	251393	1407503	Prestamos	CREDITO VIVIENDA COMERCIAL MYPE FRANCES MN	1006680	Andrea Cusi Condori	52209	Venta Al por Mayor y Menor
108	20	2674210	3433102	Prestamos	IMPULSAR MYPE PRODUCTIVO FRANCES MN	1006553	Remedios Quiñajo Calle	25190	Industria Manufacturera
109	20	195237	3416925	Prestamos	AUTOMAX - FRANCES MN	1004608	Juan Marcelo Valero Ramirez	50101	Venta Al por Mayor y Menor
110	60	146873	481769	Prestamos	VIVIENDA - HIP.VIVIENDA SOCIAL BANCA FUTURO-FRANCE	101015539	Willians Duran La Fuente	45201	Construccion
111	10	39704	3413330	Prestamos	YO TE PRESTO - FRANCES ME	10029956	Jorge Alejandro Viruez Munoz	45209	Construccion
112	10	9550	143146	Prestamos	REPROGRAMADOS FERE REC NAFIBO SAM - ALEMAN ME	10016541	Bol Pet S.R.L.	25201	Industria Manufacturera
113	90	2079659	3279308	Prestamos	VIVIENDA SOCIAL FINANCIADA 100% FRANCES MN	100311	Carolina Rocha Macuapa	70100	Servicios Inmobiliarios Empresarial
114	10	194593	1121235	Prestamos	VIVIENDA - CREDITO PARA VIVIENDA - FRANCES MN	10029436	Miguel Torrejon Oropeza	70100	Servicios Inmobiliarios Empresarial
115	60	94387	1227963	Prestamos	AUTOMAX - ALEMAN MN	1006375	Emilio Roca Calle	50101	Venta Al por Mayor y Menor
116	10	121833	1004476	Prestamos	CONSUMAX - FRANCES MN	101028133	Jose Fernando Roig Voss	93099	Servicios Sociales Comunales y Pers
117	10	1666	3420949	Prestamos	PYME - ALEMAN MN	10025165	Joaquin Alfredo Antequera Pena	1401	Agricultura y Ganaderia
118	20	4065	3419126	Prestamos	AUTOMAX - FRANCES MN	1004877	Ramiro Jerjes Montaño Viscarra	50101	Venta Al por Mayor y Menor
119	10	2086	131717	Prestamos	VIVIENDA - CREDITO PARA VIVIENDA - FRANCES ME	10015520	Jose Luis Belmonte Basaure	70100	Servicios Inmobiliarios Empresarial
120	30	5338249	4002482	Prestamos	MYPE - IMPULSAR CAPITAL DE INVERSIÓN MYPE FRANCES	101021453	Zulma Orellana Martinez	51227	Venta Al por Mayor y Menor
121	10	9722	117218	Prestamos	REPROGRAMADOS EMPRESARIAL - ALEMAN ME	10014663	Edgar Serrano Ruiz	45201	Construccion
122	10	4039906	3755819	Prestamos	MYPE - IMPULSAR CAPITAL DE INVERSIÓN MYPE FRANCES	101007581	Felipe Quispe Rejas	70100	Servicios Inmobiliarios Empresarial
123	10	250237	1395734	Prestamos	YO TE PRESTO - ALEMAN MN	101029844	Osvin Cristian Dorado Capobianco	74212	Servicios Inmobiliarios Empresarial
124	30	4460671	3836029	Prestamos	MYPE - CRED. CONFIANZA CAPITAL OPERATIVO MYPE FRAN	101010936	Elizabet Serafina Aranibar Escalera	52363	Venta Al por Mayor y Menor
125	60	127175	3448797	Prestamos	VIVIENDA - CREDITO PARA VIVIENDA - FRANCES MN	1004357	Harold Claure Bezerra	70100	Servicios Inmobiliarios Empresarial
126	30	153414	3412628	Prestamos	VIVIENDA - CREDITO PARA VIVIENDA - FRANCES ME	1002435	Jose Fernando Arrazola Rivero	45201	Construccion
127	70	239321	1290924	Prestamos	AUTOMAX - FRANCES MN	101013031	Moises Cristian Reynaga Cuellar	50101	Venta Al por Mayor y Menor
128	20	3620826	3680576	Prestamos	IMPULSAR MYPE PRODUCTIVO FRANCES MN	101002343	Jose Daniel Escalante Espejo	19201	Industria Manufacturera
129	10	233668	3406830	Prestamos	AUTOMAX - FRANCES MN	10031270	Roman Duran Martinez	50101	Venta Al por Mayor y Menor
130	30	214467	1062972	Prestamos	AUTOMAX - FRANCES MN	1003587	Alain Santiago Aranibar Calle	50101	Venta Al por Mayor y Menor

131	10	137944	3414795	Prestamos	AUTOMAX - FRANCES MN	10025333	Adrian Francisco Barbero	50101	Venta Al por Mayor y Menor
132	70	1090655	3123910	Prestamos	AUTOMAX - FRANCES MN	100346	Erika Cintia Carrasco Morales	50101	Venta Al por Mayor y Menor
133	20	116866	811645	Prestamos	CONSUMAX - FRANCES MN	1004220	Luis Alberto Taja Maldonado	50101	Venta Al por Mayor y Menor
134	10	9722	117218	Prestamos	PYME - PYME ALEMAN ME	10012433	Edgar Serrano Ruiz	45201	Construccion
135	70	193051	874728	Prestamos	YO TE PRESTO - FRANCES MN	100185	Amilcar Martinez Martinez	51339	Venta Al por Mayor y Menor
136	10	112135	244260	Prestamos	PYME - ALEMAN MN	10038008	Constructora Axis S.J.	45209	Construccion
137	10	244075	1335286	Prestamos	AUTOMAX - FRANCES MN	10034703	Viviana Gabriela Aguilera Marco	50101	Venta Al por Mayor y Menor
138	20	237993	3425169	Prestamos	YO TE PRESTO - FRANCES MN	1005272	Paul Dustin Guardia Maranon	63042	Transporte Almacenamiento y Comunic
139	60	90006	1130005	Prestamos	PYME - PLAN DE PAGO ESPECIAL MN	101006548	Miguel Jesus Villavicencio Carvalho	1211	Agricultura y Ganaderia
140	10	179794	3449610	Prestamos	VIVIENDA - HIPOTECARIO VIVIENDA INTERES SOCIAL FRA	10033660	Osman Duran Pereira	45201	Construccion
141	40	5189882	3976823	Prestamos	MYPE - IMPULSAR CAPITAL DE INVERSIÓN MYPE FRANCES	101019827	Ruben Aguilar Condori	51221	Venta Al por Mayor y Menor
142	20	61205	270962	Prestamos	REPROGRAMADOS PYME - FRANCES ME	1003517	Freddy Rafael Rivera Romano	75231	Administracion Publica Defensa y Se
143	10	230617	1207580	Prestamos	AUTOMAX - FRANCES MN	10030563	Jorge Luis Zambrana Barrancos	50101	Venta Al por Mayor y Menor
144	30	4176301	3783111	Prestamos	MYPE - IMPULSAR CAPITAL DE INVERSIÓN MYPE FRANCES	101012632	Berthy Alvaro Choque Nina	60211	Transporte Almacenamiento y Comunic
145	20	52095	106909	Prestamos	PYME - PYME ALEMAN ME	100550	Rolando Mauricio Velasquez Calle	45201	Construccion
146	60	2096688	3281809	Prestamos	VIVIENDA - HIP.VIVIENDA SOCIAL BANCA FUTURO-FRANCE	1006721	Wilber Diez Batte	70100	Servicios Inmobiliarios Empresarial
147	10	1287324	3155293	Prestamos	AUTOMAX - FRANCES MN	10035777	Luz Marina Justiniano Rodriguez	50101	Venta Al por Mayor y Menor
148	10	9425	3428516	Prestamos	PYME - ALEMAN MN	101031320	Jorge Antonio Vaca Diez Velarde	45500	Construccion
149	10	3080050	3604039	Prestamos	AUTOMAX - FRANCES MN	10039847	Fredy Alfredo Teran Paz	50101	Venta Al por Mayor y Menor
150	50	228348	1186779	Prestamos	AUTOMAX FUTURO- FRANCES MN	1001337	Diego Armando Cruz Fuentes	50101	Venta Al por Mayor y Menor
151	10	3598533	3676420	Prestamos	MYPE - IMPULSAR CAPITAL DE INVERSIÓN MYPE FRANCES	101038602	Christian Stewart Feijoo Ramirez	51313	Venta Al por Mayor y Menor
152	60	90397	281638	Prestamos	AUTOMAX - FRANCES MN	1006201	Darwin Justiniano Herbas	50101	Venta Al por Mayor y Menor
153	50	233396	1234579	Prestamos	AUTOMAX - FRANCES MN	100880	Diego Thunupa Romero Lira	50101	Venta Al por Mayor y Menor
154	60	246555	1360663	Prestamos	YO TE PRESTO - FRANCES MN	1006817	Freddy Benjamin Castedo Saucedo	51212	Venta Al por Mayor y Menor
155	10	12785	3404986	Prestamos	VIVIENDA - CREDITO PARA VIVIENDA - FRANCES ME	10020359	Miguel Arrazola Gutierrez	70100	Servicios Inmobiliarios Empresarial
156	10	247661	1370685	Prestamos	CONSUMAX - CONSUMAX FUTURO - FRANCES MN	101017347	Jesus Rosell Onarry	93099	Servicios Sociales Comunales y Pers
157	10	250237	1395734	Prestamos	YO TE PRESTO - ALEMAN MN	101023605	Osvin Cristian Dorado Capobianco	74212	Servicios Inmobiliarios Empresarial
158	10	154218	538850	Prestamos	AUTOMAX - FRANCES MN	101030704	Luis Bulacia Avila	50101	Venta Al por Mayor y Menor
159	10	41079	285285	Prestamos	AUTOMAX - FRANCES MN	10031204	Darko Milton Parra Alpire	50101	Venta Al por Mayor y Menor
160	10	164492	3413241	Prestamos	VIVIENDA - CREDITO PARA VIVIENDA - FRANCES MN	10023339	Jimmy Rivero Suarez	70100	Servicios Inmobiliarios Empresarial
161	60	31111	3480763	Prestamos	YO TE PRESTO - FRANCES MN	1006593	Elizabeth Alpire Semo	51433	Venta Al por Mayor y Menor
162	10	247614	1370146	Prestamos	AUTOMAX - FRANCES MN	10032610	Maria Alejandra Salek Mustafa	50101	Venta Al por Mayor y Menor
163	20	1053093	3118134	Prestamos	MYPE - IMPULSAR CAPITAL DE INVERSIÓN MYPE FRANCES	1005763	Juan Americo Nina Merlo	51107	Venta Al por Mayor y Menor
164	10	336582	3613097	Prestamos	VIVIENDA - HIP.VIVIENDA SOCIAL BANCA FUTURO-FRANCE	10040006	Luis Edgar Ojeda Cossio	70100	Servicios Inmobiliarios Empresarial
165	10	984703	3180824	Prestamos	AUTOMAX - FRANCES MN	10037278	Miguel Roda Barbery	50101	Venta Al por Mayor y Menor
166	60	90877	3498468	Prestamos	VIVIENDA - CREDITO PARA VIVIENDA - FRANCES MN	1004361	Harold Miguel Claure Lens	70100	Servicios Inmobiliarios Empresarial
167	10	162820	3413160	Prestamos	YO TE PRESTO - ALEMAN MN	10026262	Jose Roberto Rodriguez De Santis	74211	Servicios Inmobiliarios Empresarial
168	20	2352725	3428567	Prestamos	MYPE - CRED. CONFIANZA CAPITAL OPERATIVO MYPE FRAN	1006301	Kabod S.R.L.	28110	Industria Manufacturera
169	10	877713	3906841	Prestamos	CONSUMAX - CONSUMAX FUTURO - FRANCES MN	101017795	Fernando Terrazas Coca	93099	Servicios Sociales Comunales y Pers
170	20	241669	4619919	Prestamos	YO TE PRESTO - FRANCES MN	1005591	David Butron Fernandez	52362	Venta Al por Mayor y Menor
171	10	233296	3450791	Prestamos	AUTOMAX - FRANCES MN	10030691	Wilfredo Panta Bayona	50101	Venta Al por Mayor y Menor
172	60	31111	3480763	Prestamos	YO TE PRESTO - FRANCES MN	1005473	Elizabeth Alpire Semo	51433	Venta Al por Mayor y Menor
173	10	190682	3449920	Prestamos	AUTOMAX - FRANCES MN	10038174	Juan Carlos Sanchez Zeballos	50101	Venta Al por Mayor y Menor
174	20	1462109	3180344	Prestamos	MYPE - CRED. CONFIANZA CAPITAL OPERATIVO MYPE FRAN	1006009	Zenon Wilson Quispe Araja	52362	Venta Al por Mayor y Menor

175	10	234521	1243950	Prestamos	AUTOMAX - FRANCES MN	10031555	Gabriela Mariel Vega	50101	Venta Al por Mayor y Menor
176	50	2178132	3295060	Prestamos	AUTOMAX - FRANCES MN	1001386	Jorge Eduardo Flores Tellez	50101	Venta Al por Mayor y Menor
177	60	28465	807311	Prestamos	AUTOMAX - FRANCES MN	1006143	Alejandro Ribera Bezerra	50101	Venta Al por Mayor y Menor
178	10	974194	3105601	Prestamos	AUTOMAX - FRANCES MN	101005844	Edwin Pinco Caytuero	50101	Venta Al por Mayor y Menor
179	10	561860	3598241	Prestamos	YO TE PRESTO - ALEMAN MN	101002816	Guillermo Elias Vargas Aliaga	52342	Venta Al por Mayor y Menor
180	30	192608	1142909	Prestamos	AUTOMAX - FRANCES MN	1004067	Lorena Laury Zenteno Viana	50101	Venta Al por Mayor y Menor
181	10	13857	3373908	Prestamos	CONSUMAX - FRANCES MN	101000206	Dora Tatiana Vega Salinas	93099	Servicios Sociales Comunales y Pers
182	50	227168	1177079	Prestamos	AUTOMAX - FRANCES MN	100820	Melanio Omar Zenteno Valdez	50101	Venta Al por Mayor y Menor
183	10	527123	3039277	Prestamos	AUTOMAX - FRANCES MN	10034608	Jose Miguel Rocha Fernandez	50101	Venta Al por Mayor y Menor
184	20	71173	1195611	Prestamos	AUTOMAX - FRANCES MN	1005182	Martin Alberto Tejada Pacheco	50101	Venta Al por Mayor y Menor
185	10	39704	3413330	Prestamos	YO TE PRESTO - FRANCES ME	10031673	Jorge Alejandro Viruez Munoz	45209	Construccion
186	20	116866	811645	Prestamos	AUTOMAX - FRANCES MN	1004413	Luis Alberto Taja Maldonado	50101	Venta Al por Mayor y Menor
187	10	3646393	3789942	Prestamos	AUTOMAX FUTURO- FRANCES MN	101007336	Ulises Chao Cartagena	50101	Venta Al por Mayor y Menor
188	60	1828742	3598470	Prestamos	VIVIENDA SOCIAL FINANCIADA 100% FUTURO FRANCES MN	101000667	Humberto Ignacio Velasco Antezana	70100	Servicios Inmobiliarios Empresarial
189	10	252777	1420062	Prestamos	AUTOMAX - FRANCES MN	10034282	Johnny Lara Salvatierra	50101	Venta Al por Mayor y Menor
190	20	4116338	3772110	Prestamos	AUTOMAX - FRANCES MN	101007779	Luis Antonio Arancibia Mercado	50101	Venta Al por Mayor y Menor
191	10	44132	3417808	Prestamos	AUTOMAX - FRANCES MN	10026852	Jose Hugo Riobo Beltran	50101	Venta Al por Mayor y Menor
192	10	33373	139955	Prestamos	AUTOMAX - FRANCES MN	10037593	Graciela Monica Prado Jarsun	50101	Venta Al por Mayor y Menor
193	10	15406	116327	Prestamos	AUTOMAX - FRANCES MN	101006551	Hugo Lider Arauz Somoza	50101	Venta Al por Mayor y Menor
194	10	172988	700991	Prestamos	AUTOMAX - FRANCES MN	101011148	Carla Maria Inclan Camacho	50101	Venta Al por Mayor y Menor
195	20	237993	3425169	Prestamos	AUTOMAX - FRANCES MN	1005268	Paul Dustin Guardia Maranon	50101	Venta Al por Mayor y Menor
196	30	4430524	3830195	Prestamos	AUTOMAX - FRANCES MN	101012776	Ingrid Eleonor Lopez Ramirez	50101	Venta Al por Mayor y Menor
197	30	3415091	3638170	Prestamos	AUTOMAX FUTURO- FRANCES MN	101017573	Over Grover Claros Velasques	50101	Venta Al por Mayor y Menor
198	10	22676	3446891	Prestamos	YO TE PRESTO - ALEMAN MN	10036229	Ronald Clementelli Salvatierra	51900	Venta Al por Mayor y Menor
199	90	3180513	3590828	Prestamos	CONSUMAX - CONSUMAX FUTURO - FRANCES MN	101008347	Humbert Eduardo Camacho Terrazas	93099	Servicios Sociales Comunales y Pers
200	10	12240	3404625	Prestamos	AUTOMAX - FRANCES MN	10032927	Mariselva Ribera	50101	Venta Al por Mayor y Menor
201	10	13084	3409627	Prestamos	AUTOMAX - FRANCES MN	10040181	Jovito Oscar Dorado Chavez	50101	Venta Al por Mayor y Menor
202	10	252674	3427897	Prestamos	AUTOMAX - FRANCES MN	10033542	Christian Nicolas Machicado Surculento	50101	Venta Al por Mayor y Menor
203	10	162820	3413160	Prestamos	YO TE PRESTO - ALEMAN MN	10025278	Jose Roberto Rodriguez De Santis	74211	Servicios Inmobiliarios Empresarial
204	10	233488	3411494	Prestamos	AUTOMAX - FRANCES MN	10030994	Roberto Carlos Arnez Arauz	50101	Venta Al por Mayor y Menor
205	10	136364	401420	Prestamos	AUTOMAX - FRANCES MN	10030989	Karen Velasco El Hage	50101	Venta Al por Mayor y Menor
206	10	162820	3413160	Prestamos	YO TE PRESTO - FRANCES MN	10030442	Jose Roberto Rodriguez De Santis	74211	Servicios Inmobiliarios Empresarial
207	10	208645	1014480	Prestamos	AUTOMAX - FRANCES MN	10028857	Bismark Vaca Pizarro	50101	Venta Al por Mayor y Menor
208	10	184464	3413276	Prestamos	AUTOMAX - FRANCES MN	10032902	Yaumara Puebla Jimenez	50101	Venta Al por Mayor y Menor
209	10	109044	230316	Prestamos	AUTOMAX - FRANCES MN	10029976	Javier Antonio Nino Tovar	50101	Venta Al por Mayor y Menor
210	10	18463	3346250	Prestamos	AUTOMAX - FRANCES MN	101004319	Patricia Jimenez Ribera	50101	Venta Al por Mayor y Menor
211	10	1403214	3171710	Prestamos	AUTOMAX - FRANCES MN	10036165	Jose Luis Moron Avalos	50101	Venta Al por Mayor y Menor
212	10	226265	3422739	Prestamos	AUTOMAX - FRANCES MN	10030449	Teresa Ines Sanchez Aramayo	50101	Venta Al por Mayor y Menor
213	60	124307	314986	Prestamos	AUTOMAX - FRANCES MN	1006249	Pedro Luis Becerra Suarez	50101	Venta Al por Mayor y Menor
214	10	16864	335843	Prestamos	AUTOMAX FUTURO- FRANCES MN	101002050	Juan Carlos Romero Hurtado	50101	Venta Al por Mayor y Menor
215	30	153414	3412628	Prestamos	VIVIENDA - CREDITO PARA VIVIENDA - FRANCES MN	1003625	Jose Fernando Arrazola Rivero	45201	Construccion
216	10	22676	3446891	Tarjetas de Credito	TARJETA DE CREDITO		Ronald Clementelli Salvatierra	52111	Venta Al por Mayor y Menor
217	10	9425	3428516	Prestamos	PYME - ALEMAN MN	101033234	Jorge Antonio Vaca Diez Velarde	45500	Construccion
218	10	126759	389412	Tarjetas de Credito	TARJETA DE CREDITO		Giovanni Boschini	52111	Venta Al por Mayor y Menor
219	10	2779508	3462110	Prestamos	AUTOMAX - FRANCES MN	10039151	Jaime Melgar Farias	50101	Venta Al por Mayor y Menor
220	10	9425	3428516	Prestamos	PYME - ALEMAN MN	101032029	Jorge Antonio Vaca Diez Velarde	45500	Construccion
221	10	2314860	3320588	Prestamos	AUTOMAX - FRANCES MN	10038211	Miguel Angel Barrientos Gomez	50101	Venta Al por Mayor y Menor
222	60	91881	901474	Prestamos	VIVIENDA - CREDITO PARA VIVIENDA - FRANCES MN	1004971	Julio Cesar Arza Shiriqui	45201	Construccion
223	10	42870	3411923	Prestamos	CONSUMAX - CONSUMAX FUTURO - FRANCES MN	10039565	Maria Mercedes Montaño Taboada	52339	Venta Al por Mayor y Menor
224	10	118909	3412695	Prestamos	AUTOMAX - FRANCES MN	10024849	Lisbeth Franco	50101	Venta Al por Mayor y Menor
225	10	1486981	3183769	Prestamos	AUTOMAX - FRANCES MN	10035992	Maria Belinda Duran Penaranda	50101	Venta Al por Mayor y Menor

226	20	1190486	3138399	Prestamos	MYPE - IMPULSAR CAPITAL DE INVERSIÓN MYPE FRANCES	101005636	Martin Flores Huaycho	50502	Venta Al por Mayor y Menor
227	10	561860	3598241	Prestamos	YO TE PRESTO - ALEMAN MN	101010523	Guillermo Elias Vargas Aliaga	52342	Venta Al por Mayor y Menor
228	10	228182	3409295	Prestamos	AUTOMAX - FRANCES MN	10032712	Maria Del Carmen Moreno Garcia	50101	Venta Al por Mayor y Menor
229	10	217679	1091409	Prestamos	AUTOMAX - FRANCES MN	10033100	Guido Daniel Cespedes Gomez	50101	Venta Al por Mayor y Menor
230	10	41736	3423735	Prestamos	CONSUMAX - FRANCES MN	101002490	Oscar Omar Selaya Hiza	93099	Servicios Sociales Comunales y Pers
231	30	171487	3413861	Prestamos	PYME - ALEMAN MN	1003876	Roberto Arpita Ari	50300	Venta Al por Mayor y Menor
232	20	26919	3657094	Prestamos	CONSUMAX - CONSUMAX FUTURO - FRANCES MN	101002801	Luis Alberto Aburdene Medeiros	63041	Transporte Almacenamiento y Comunic
233	10	42606	3532950	Prestamos	AUTOMAX FUTURO- FRANCES MN	10040041	Franz Bustamante Campos	50101	Venta Al por Mayor y Menor
234	10	9425	3428516	Prestamos	PYME - ALEMAN MN	101035283	Jorge Antonio Vaca Diez Velarde	45500	Construccion
235	60	146873	481769	Prestamos	CONSUMAX - CONSUMAX FUTURO - FRANCES MN	101018852	Willians Duran La Fuente	93099	Servicios Sociales Comunales y Pers
236	10	118909	3412695	Tarjetas de Credito	TARJETA DE CREDITO		Lisbeth Franco	52111	Venta Al por Mayor y Menor
237	20	2932446	3529290	Prestamos	MYPE - IMPULSAR CAPITAL DE INVERSIÓN MYPE FRANCES	1006542	Veronica Ramos Chipana	60211	Transporte Almacenamiento y Comunic
238	20	71008	772569	Prestamos	CONSUMAX - FRANCES MN	1004328	Richard Erlind Saucedo Ortiz	52339	Venta Al por Mayor y Menor
239	30	5468115	4024702	Prestamos	MYPE - IMPULSAR CAPITAL DE INVERSIÓN MYPE FRANCES	101021524	Pablo Condori Morales	60211	Transporte Almacenamiento y Comunic
240	20	662197	3058557	Prestamos	MYPE - IMPULSAR CAPITAL DE INVERSIÓN MYPE FRANCES	1005602	Willy Choque Callizaya	52204	Venta Al por Mayor y Menor
241	10	218863	3421384	Prestamos	AUTOMAX - FRANCES MN	10029050	Vicente Castedo Galvez	50101	Venta Al por Mayor y Menor
242	20	5186250	3976084	Prestamos	MYPE - CRED. CONFIANZA CAPITAL OPERATIVO MYPE FRAN	101018203	Angel Rossas Gemio Guerrero	51228	Venta Al por Mayor y Menor
243	20	254195	1436651	Prestamos	MYPE - IMPULSAR CAPITAL DE INVERSIÓN MYPE FRANCES	1005450	Carmen Gladys Quispe Huayta	52204	Venta Al por Mayor y Menor
244	10	225043	1156500	Prestamos	CONSUMAX - CONSUMAX FUTURO - FRANCES MN	101010902	David Antelo Caballero	93099	Servicios Sociales Comunales y Pers
245	30	1136646	3130614	Prestamos	MYPE - CRED. CONFIANZA CAPITAL OPERATIVO MYPE FRAN	101023920	Carlos Richard Ballon Ramirez	52323	Venta Al por Mayor y Menor
246	60	236308	1261940	Prestamos	CONSUMAX - CONSUMAX FUTURO - FRANCES MN	101016924	Dagner Canamari Tirina	93099	Servicios Sociales Comunales y Pers
247	20	190088	866504	Prestamos	AUTOMAX - FRANCES MN	1004571	Francisca Zuna Arteaga	50101	Venta Al por Mayor y Menor
248	10	7150	304204	Prestamos	CONSUMAX - CONSUMAX ASALARIADO CON ABONO BGA - FRA	101018398	Gary Romel Terrazas Arenales	93099	Servicios Sociales Comunales y Pers
249	20	2483026	3352234	Prestamos	MYPE - CRED. CONFIANZA CAPITAL OPERATIVO MYPE FRAN	1006414	Johnny Ismael Zenteno Callizaya	50102	Venta Al por Mayor y Menor
250	20	4166151	3781399	Prestamos	MYPE - IMPULSAR CAPITAL DE INVERSIÓN MYPE FRANCES	101007349	Roberto Rivera Mamani	72500	Servicios Inmobiliarios Empresarial
251	20	1031812	3114589	Prestamos	MYPE - ORD. MIS FINAN. COMP. DE DEUD. MYPE FRANCES	1005773	Susy Teresa Quispe Quispe	52392	Venta Al por Mayor y Menor
252	20	4518314	3847276	Prestamos	MYPE - IMPULSAR CAPITAL DE INVERSIÓN MYPE FRANCES	101011709	Blanca Elvira Paredes Soria	52324	Venta Al por Mayor y Menor
253	30	395006	3969126	Prestamos	CONSUMAX - FRANCES MN	101017261	Gualberto Rodriguez Rodriguez	52331	Venta Al por Mayor y Menor
254	20	6358987	4204069	Prestamos	MYPE - CRED. CONFIANZA CAPITAL OPERATIVO MYPE FRAN	101029989	Siomara Livia Lima Farfan	52334	Venta Al por Mayor y Menor
255	20	4518494	3847292	Prestamos	MYPE - IMPULSAR CAPITAL DE INVERSIÓN MYPE FRANCES	101010921	Claudia Pamela Paredes	52324	Venta Al por Mayor y Menor
256	10	172603	695238	Prestamos	AUTOMAX FUTURO- FRANCES MN	101026458	Tomas Liberto Velarde Perez	50101	Venta Al por Mayor y Menor
257	70	5511705	4033469	Prestamos	MYPE - CRED. CONFIANZA CAPITAL OPERATIVO MYPE FRAN	101021349	Leticia Arredondo	52324	Venta Al por Mayor y Menor
258	20	219707	1132792	Prestamos	AUTOMAX - FRANCES MN	1005021	Nashenka Lee Borda Vargas	50101	Venta Al por Mayor y Menor
259	30	3188121	3592383	Prestamos	MYPE - IMPULSAR CAPITAL DE INVERSIÓN MYPE FRANCES	101000900	Nelson Guaman Garcia	50206	Venta Al por Mayor y Menor

260	20	4320531	3820475	Prestamos	CREDITO LIBERTAD CONSUMO MYPE FRANCES MN	101009865	Wilfredo Bernardo Quispe Mamani	93099	Servicios Sociales Comunales y Pers
261	10	246811	1362313	Prestamos	AUTOMAX - FRANCES MN	10032688	Lazaro Fabian Ferreyra Callau	50101	Venta Al por Mayor y Menor
262	20	872896	3303276	Prestamos	MYPE - CRED. CONFIANZA CAPITAL OPERATIVO MYPE FRAN	1006244	Trifonia Chavarria Peralta	50300	Venta Al por Mayor y Menor
263	20	5989525	4121805	Prestamos	MYPE - IMPULSAR CAPITAL DE INVERSIÓN MYPE FRANCES	101025639	Tatiana Teresa Condori Aduviri	50502	Venta Al por Mayor y Menor
264	30	3338039	3624315	Prestamos	CREDITO LIBERTAD CONSUMO MYPE FRANCES MN	1005340	Alvaro Fernandez Rodriguez	50102	Venta Al por Mayor y Menor
265	30	4765958	3896943	Prestamos	MYPE - IMPULSAR CAPITAL DE INVERSIÓN MYPE FRANCES	101013610	Casilda Caero Vargas	60211	Transporte Almacenamiento y Comunic
266	30	3824895	3714454	Prestamos	CREDITO TU TRAYECTORIA MYPE FRANCES MN	101028128	Sebastian Torres Quispe	60211	Transporte Almacenamiento y Comunic
267	20	3903253	3729842	Prestamos	MYPE - CRED. CONFIANZA CAPITAL OPERATIVO MYPE FRAN	101008161	Marco Antonio Aruquipa Asquicho	51343	Venta Al por Mayor y Menor
268	30	164448	626031	Prestamos	YO TE PRESTO - FRANCES MN	1004111	Miguel Gonzales	51499	Venta Al por Mayor y Menor
269	30	3824895	3714454	Prestamos	MYPE - CRED. CONFIANZA CAPITAL OPERATIVO MYPE FRAN	101004012	Sebastian Torres Quispe	51212	Venta Al por Mayor y Menor
270	20	3706409	3695352	Prestamos	MYPE - IMPULSAR CAPITAL DE INVERSIÓN MYPE FRANCES	101002871	Victor Mamani Gutierrez	60211	Transporte Almacenamiento y Comunic
271	10	41079	285285	Prestamos	AUTOMAX - FRANCES MN	10030782	Darko Milton Parra Alpire	50101	Venta Al por Mayor y Menor
272	20	3576615	3671321	Prestamos	MYPE - IMPULSAR CAPITAL DE INVERSIÓN MYPE FRANCES	101001125	Jeannett Angelica Guaranca Cruz	52204	Venta Al por Mayor y Menor
273	10	203024	982660	Prestamos	AUTOMAX - FRANCES MN	10027068	Carlos Alberto Cativa Mariscal	50101	Venta Al por Mayor y Menor
274	20	4146425	3777804	Prestamos	CREDITO LIBERTAD CONSUMO MYPE FRANCES MN	101006981	Braulio Suxo Ramos	93099	Servicios Sociales Comunales y Pers
275	20	195667	897973	Prestamos	MYPE - CRED. CONFIANZA CAPITAL OPERATIVO MYPE FRAN	101027796	Edward Bernardo Cardenas Olivares	51311	Venta Al por Mayor y Menor
276	10	180357	983357	Tarjetas de Credito	TARJETA DE CREDITO		Graciela Justiniano	52111	Venta Al por Mayor y Menor
277	60	5347148	4188403	Prestamos	CREDITO LIBERTAD CONSUMO MYPE FRANCES MN	101027755	Genaro Challco Velasco	52331	Venta Al por Mayor y Menor
278	30	3870976	3724115	Prestamos	IMPULSAR MYPE PRODUCTIVO FRANCES MN	101003887	Jaime Javier Gutierrez Luri	18101	Industria Manufacturera
279	30	3655588	3686965	Prestamos	CONFIANZA MYPE PRODUCTIVO FRANCES MN	101001760	Gladis Gutierrez Luri	18101	Industria Manufacturera
280	30	1565691	3196860	Prestamos	MYPE - ORD. MIS FINAN. COMP. DE DEUD. MYPE FRANCES	1004574	Carlos Torrez Salazar	60211	Transporte Almacenamiento y Comunic
281	20	654361	3057364	Prestamos	MYPE - CRED. CONFIANZA CAPITAL OPERATIVO MYPE FRAN	1005596	Wendy Patricia Loayza Guachalla	52323	Venta Al por Mayor y Menor
282	20	1437282	3177025	Prestamos	MYPE - ORD. MIS FINAN. COMP. DE DEUD. MYPE FRANCES	1005934	Juana Choque Flores	92492	Servicios Sociales Comunales y Pers
283	20	1817188	3244172	Prestamos	MYPE - CRED. CONFIANZA CAPITAL OPERATIVO MYPE FRAN	1006156	Tania Casandra Valverde Luna	52324	Venta Al por Mayor y Menor
284	10	2477941	3767906	Prestamos	CONSUMAX - FRANCES MN	101008563	Herman Montenegro Campos	93099	Servicios Sociales Comunales y Pers
285	20	1120728	3277666	Prestamos	MYPE - IMPULSAR CAPITAL DE INVERSIÓN MYPE FRANCES	1006194	Juan Alberto Sanzetenea Orellana	20220	Industria Manufacturera
286	10	98529	187674	Prestamos	CONSUMAX - FRANCES ME	10023315	Freddy Vaca Suarez	50101	Venta Al por Mayor y Menor
287	30	1757175	4170377	Prestamos	IMPULSAR MYPE PRODUCTIVO FRANCES MN	101026920	Eliasar Ronald Jordan Castillo	19203	Industria Manufacturera
288	30	4195424	3786722	Prestamos	MYPE - ORD. MIS FINAN. COMP. DE DEUD. MYPE FRANCES	101007470	Victor Calle Escobar	60211	Transporte Almacenamiento y Comunic
289	10	162820	3413160	Prestamos	YO TE PRESTO - FRANCES MN	10027427	Jose Roberto Rodriguez De Santis	74211	Servicios Inmobiliarios Empresarial
290	60	240246	3425576	Prestamos	CONSUMAX - FRANCES MN	1006230	Abdias Apaza Andia	63041	Transporte Almacenamiento y Comunic
291	20	4342667	3814955	Prestamos	MYPE - IMPULSAR CAPITAL DE INVERSIÓN MYPE FRANCES	101009794	Edith Ivanna Choque Flores	60211	Transporte Almacenamiento y Comunic
292	30	1221090	3143473	Prestamos	MYPE - ORD. MIS FINAN. COMP. DE DEUD. MYPE FRANCES	1004471	Norma Quintana Fernandes	52372	Venta Al por Mayor y Menor
293	30	2528090	3359824	Prestamos	CREDITO LIBERTAD CONSUMO MYPE FRANCES MN	1005043	Daniel Julio Flores Mamani	93099	Servicios Sociales Comunales y Pers

294	20	3639100	3684210	Prestamos	MYPE - CRED. CONFIANZA CAPITAL OPERATIVO MYPE FRAN	101001835	Teresa Churata Chambi	52342	Venta Al por Mayor y Menor
295	30	2242205	3307182	Prestamos	MYPE - CRED. CONFIANZA CAPITAL OPERATIVO MYPE FRAN	1004836	Yomar Trigo Chavez	52323	Venta Al por Mayor y Menor
296	10	5586218	4046684	Prestamos	MYPE - IMPULSAR CAPITAL DE INVERSIÓN MYPE FRANCES	101021908	Nieves Andrea Villarroel Mendoza	52333	Venta Al por Mayor y Menor
297	10	200123	3430154	Prestamos	AUTOMAX - FRANCES MN	10028035	Yakelin Torrico	50101	Venta Al por Mayor y Menor
298	30	4516053	3846784	Prestamos	IMPULSAR MYPE PRODUCTIVO FRANCES MN	101010928	Luis Flores Panozo	45201	Construccion
299	20	3008788	3549240	Prestamos	MYPE - IMPULSAR CAPITAL DE INVERSIÓN MYPE FRANCES	1006537	Agueda Huanca Yanarico	52371	Venta Al por Mayor y Menor
300	20	1244754	3154564	Prestamos	MYPE - CRED. CONFIANZA CAPITAL OPERATIVO MYPE FRAN	1005868	Raphael Aramayo Rodriguez	52334	Venta Al por Mayor y Menor
301	30	1108062	3126633	Prestamos	MYPE - IMPULSAR CAPITAL DE INVERSIÓN MYPE FRANCES	1004427	Liliam Elsa Vargas Maldonado	52323	Venta Al por Mayor y Menor
302	20	228609	3423166	Prestamos	AUTOMAX - FRANCES MN	1005153	Juan Carlos Zuleta Calderon	50101	Venta Al por Mayor y Menor
303	10	184798	800325	Prestamos	CONSUMAX - FRANCES MN	101004041	Adalberto Labra Ñandauca	93099	Servicios Sociales Comunales y Pers
304	20	3042261	3557421	Prestamos	MYPE - IMPULSAR CAPITAL DE INVERSIÓN MYPE FRANCES	1006581	Jorge Cuba Zarate	60211	Transporte Almacenamiento y Comunic
305	20	1645144	3211894	Prestamos	MYPE - IMPULSAR CAPITAL DE INVERSIÓN MYPE FRANCES	1006031	Paola Alejandra Balderrama Ajata	92191	Servicios Sociales Comunales y Pers
306	30	2600057	3371964	Prestamos	CONSUMAX - CONSUMAX FUTURO - FRANCES MN	1005026	Roger Jarol Revuelta Villarroel	52331	Venta Al por Mayor y Menor
307	30	184427	822639	Prestamos	AUTOMAX - FRANCES MN	1002920	Lizeth Farfan Tejerina	50101	Venta Al por Mayor y Menor
308	30	3510125	3658643	Prestamos	MYPE - CRED. CONFIANZA CAPITAL OPERATIVO MYPE FRAN	101000728	Beatriz Salazar Flores	52363	Venta Al por Mayor y Menor
309	20	1330953	3343103	Prestamos	MYPE - IMPULSAR CAPITAL DE INVERSIÓN MYPE FRANCES	1006332	Joaquin Huchani Mamani	51103	Venta Al por Mayor y Menor
310	20	382094	3584518	Prestamos	MYPE - CRED. CONFIANZA CAPITAL OPERATIVO MYPE FRAN	1006590	Alex Colque Chavarria	52323	Venta Al por Mayor y Menor
311	20	991534	3124231	Prestamos	MYPE - ORD. MIS FINAN. COMP. DE DEUD. MYPE FRANCES	1005780	Wendy Loren Sanzetenea Siles	51900	Venta Al por Mayor y Menor
312	20	2674210	3433102	Prestamos	MYPE - IMPULSAR CAPITAL DE INVERSIÓN MYPE FRANCES	1006496	Remedios Quiñajo Calle	25190	Industria Manufacturera
313	10	26257	152200	Prestamos	AUTOMAX - FRANCES MN	10036486	Jorge Flores Melgar	50101	Venta Al por Mayor y Menor
314	10	2109253	3369960	Prestamos	MYPE - IMPULSAR CAPITAL DE INVERSIÓN MYPE FRANCES	10038817	Elenny Kathia Quispe Mamani	52336	Venta Al por Mayor y Menor
315	30	3671467	3723917	Prestamos	IMPULSAR MYPE PRODUCTIVO FRANCES MN	101003884	Jhonni Edy Gutierrez Luri	18101	Industria Manufacturera
316	30	76101	3417492	Prestamos	CONSUMAX - FRANCES MN	1003162	Elmer Cespedes Vargas	63041	Transporte Almacenamiento y Comunic
317	40	219472	1110195	Prestamos	YO TE PRESTO - FRANCES MN	100284	Maxima Chambi Almanza	51105	Venta Al por Mayor y Menor
318	60	90009	494887	Prestamos	PYME - PYME ALEMAN ME	1003405	Alexis Farah Benguria	1211	Agricultura y Ganaderia
319	10	17768	120472	Prestamos	MYPE - CRED. CONFIANZA CAPITAL OPERATIVO MYPE FRAN	101016414	Jorge Villarroel Perez	52333	Venta Al por Mayor y Menor
320	20	2952728	3533972	Prestamos	MYPE - CRED. CONFIANZA CAPITAL OPERATIVO MYPE FRAN	1006517	Maximo Apaza Luque	52207	Venta Al por Mayor y Menor
321	20	1095610	3124894	Prestamos	MYPE - IMPULSAR CAPITAL DE INVERSIÓN MYPE FRANCES	1005776	Petrona Fernandez	52204	Venta Al por Mayor y Menor
322	30	79347	3410110	Prestamos	AUTOMAX - FRANCES MN	1003182	Nilsa Maviael Puente Baldiviezo	50101	Venta Al por Mayor y Menor
323	20	4444870	3835782	Prestamos	MYPE - CRED. CONFIANZA CAPITAL OPERATIVO MYPE FRAN	101010492	Lucy Martha Plata Aguilar	51312	Venta Al por Mayor y Menor
324	30	1964232	3262103	Prestamos	MYPE - CRED. CONFIANZA CAPITAL OPERATIVO MYPE FRAN	1004737	Eimy Trigo Chavez	51313	Venta Al por Mayor y Menor
325	30	2346365	3327310	Prestamos	MYPE - CRED. CONFIANZA CAPITAL OPERATIVO MYPE FRAN	1004926	Roxana Condori Gregorio	52394	Venta Al por Mayor y Menor
326	20	4298497	4028414	Prestamos	MYPE - CRED. CONFIANZA CAPITAL OPERATIVO MYPE FRAN	101024646	Marisol Mamani Mamani	52324	Venta Al por Mayor y Menor
327	10	118121	3426157	Prestamos	AUTOMAX - FRANCES MN	10032040	Jose Alberto Guarana Vargas	50102	Venta Al por Mayor y Menor

328	20	1462109	3180344	Prestamos	MYPE - CRED. CONFIANZA CAPITAL OPERATIVO MYPE FRAN	1006182	Zenon Wilson Quispe Araja	52362	Venta Al por Mayor y Menor
329	20	2928357	3528227	Prestamos	IMPULSAR CAPITAL DE INVERSIÓN MYPE ALEMAN MN	1006509	Ilda Quispe Mamani	51493	Venta Al por Mayor y Menor
330	10	31405	274984	Tarjetas de Credito	TARJETA DE CREDITO		Carlos Alberto Guillen Moreno	52111	Venta Al por Mayor y Menor
331	10	158733	576921	Prestamos	AUTOMAX - FRANCES MN	10028015	Romina Beatriz Mendez Iriarte	50101	Venta Al por Mayor y Menor
332	10	5932843	4110854	Prestamos	CONSUMAX - CONSUMAX FUTURO - FRANCES MN	101024586	George Yimmy Moreno Hurtado	93099	Servicios Sociales Comunales y Pers
333	30	255160	3428290	Prestamos	MYPE - IMPULSAR CAPITAL DE INVERSIÓN MYPE FRANCES	1004215	Angel Quispe Valencia	60211	Transporte Almacenamiento y Comunic
334	10	211591	1039296	Prestamos	MYPE - CRED. CONFIANZA CAPITAL OPERATIVO MYPE FRAN	101024650	Clovis Moises Senseve Gilmet	52363	Venta Al por Mayor y Menor
335	30	2271125	3312178	Prestamos	MYPE - IMPULSAR CAPITAL DE INVERSIÓN MYPE FRANCES	1004892	Ceciliano Rocha Arevalo	60211	Transporte Almacenamiento y Comunic
336	20	2144294	3288544	Prestamos	MYPE - ORD. MIS FINAN. COMP. DE DEUD. MYPE FRANCES	1006222	Javier Mamani Nina	1213	Agricultura y Ganaderia
337	20	4036632	3859860	Prestamos	MYPE - CRED. CONFIANZA CAPITAL OPERATIVO MYPE FRAN	101013424	Janneth Mamani Mamani	52324	Venta Al por Mayor y Menor
338	10	186928	3426467	Prestamos	AUTOMAX - FRANCES MN	10032185	Juan Fernando Argandona Burgoa	50101	Venta Al por Mayor y Menor
339	30	2634724	3377938	Prestamos	MYPE - ORD. MIS FINAN. COMP. DE DEUD. MYPE FRANCES	1005016	Bertha Quispe Alvarez	51313	Venta Al por Mayor y Menor
340	10	833037	3084043	Prestamos	AUTOMAX - FRANCES MN	10034909	Percy Alan Teodor Tolaba Rivera	50101	Venta Al por Mayor y Menor
341	10	227895	3423042	Prestamos	AUTOMAX - FRANCES MN	10030307	Oscar David Justiniano Mendez	50101	Venta Al por Mayor y Menor
342	10	222400	1132440	Prestamos	CONSUMAX - CONSUMAX FUTURO - FRANCES MN	101003787	Reinaldo Gimenez Pereyra	93099	Servicios Sociales Comunales y Pers
343	30	212271	1053787	Prestamos	CONSUMAX - FRANCES MN	1003449	Fanor Diego Perez Zambrana	52339	Venta Al por Mayor y Menor
344	20	250171	1416774	Prestamos	MYPE - ORD. MIS FINAN. COMP. DE DEUD. MYPE FRANCES	1005415	Isabel Flores Matias	51223	Venta Al por Mayor y Menor
345	30	2603452	3372669	Prestamos	MYPE - IMPULSAR CAPITAL DE INVERSIÓN MYPE FRANCES	1004974	German Orellana Rojas	52372	Venta Al por Mayor y Menor
346	30	3099701	3571432	Prestamos	CREDITO LIBERTAD CONSUMO MYPE FRANCES MN	1005182	Milton Trigo Chavez	52339	Venta Al por Mayor y Menor
347	10	3482548	3651630	Prestamos	MYPE - CRED. CONFIANZA CAPITAL OPERATIVO MYPE FRAN	101001128	Eulogia Jora Colque	52342	Venta Al por Mayor y Menor
348	30	1522872	3188442	Prestamos	MYPE - IMPULSAR CAPITAL DE INVERSIÓN MYPE FRANCES	1004587	Kevin Williams Candia Cardenas	28110	Industria Manufacturera
349	10	204778	3965325	Prestamos	CONSUMAX - CONSUMAX ASALARIADO CON ABONO BGA - FRA	101017104	Piter Hernan Sibaute Leanos	93099	Servicios Sociales Comunales y Pers
350	30	3451559	3896285	Prestamos	MYPE - CRED. CONFIANZA CAPITAL OPERATIVO MYPE FRAN	101017461	Vladimir Willams Sola Fernandez	50300	Venta Al por Mayor y Menor
351	10	206316	3419096	Prestamos	AUTOMAX - FRANCES MN	10027702	Ernesto Rodriguez Bruno	50102	Venta Al por Mayor y Menor
352	30	192608	1142909	Prestamos	AUTOMAX - FRANCES MN	1003787	Lorena Laury Zenteno Viana	50101	Venta Al por Mayor y Menor
353	10	146344	477125	Prestamos	CONSUMAX - FRANCES MN	10032569	Efrain Carlos Zunagua	52331	Venta Al por Mayor y Menor
354	30	1100708	3125599	Prestamos	MYPE - ORD. MIS FINAN. COMP. DE DEUD. MYPE FRANCES	1004429	Silvia Muriel Via	64209	Transporte Almacenamiento y Comunic
355	20	751994	3072444	Prestamos	MYPE - CRED. CONFIANZA CAPITAL OPERATIVO MYPE FRAN	1005635	Edgar David Cruz Luna	50300	Venta Al por Mayor y Menor
356	10	19550	1154184	Prestamos	MYPE - CRED. CONFIANZA CAPITAL OPERATIVO MYPE FRAN	101012425	Celia Flores	52333	Venta Al por Mayor y Menor
357	30	3656495	3687120	Prestamos	MYPE - IMPULSAR CAPITAL DE INVERSIÓN MYPE FRANCES	101002436	Claudio Gamboa Mamani	60230	Transporte Almacenamiento y Comunic
358	10	179794	3449610	Prestamos	CONSUMAX - FRANCES MN	10037993	Osman Duran Pereira	93099	Servicios Sociales Comunales y Pers
359	50	112255	435465	Tarjetas de Credito	TARJETA DE CREDITO		Julio Fernando Del Carpio Krayasich	52111	Venta Al por Mayor y Menor
360	30	2557326	3364267	Prestamos	CONSUMAX - CONSUMAX FUTURO - FRANCES MN	1005089	Cristian Vallejos Tasseo	52331	Venta Al por Mayor y Menor
361	30	418190	3338096	Prestamos	CONSUMAX - CONSUMAX FUTURO - FRANCES MN	1004983	Maria Carlota Velasco Ayala	93099	Servicios Sociales Comunales y Pers

362	20	1087996	3123529	Prestamos	MYPE - ORD. MIS FINAN. COMP. DE DEUD. MYPE FRANCES	1005766	Freddy Quispe Quispe	50502	Venta Al por Mayor y Menor
363	10	222296	3422054	Prestamos	AUTOMAX - FRANCES MN	10029897	Rodrigo Claros Ascarrunz	50101	Venta Al por Mayor y Menor
364	40	7580006	4492218	Prestamos	CONSUMAX - FRANCES MN	101043657	Humberto Fabrica Apaza	93099	Servicios Sociales Comunales y Pers
365	10	195090	3416879	Prestamos	AUTOMAX - FRANCES MN	10026504	Mariana Vaca Justiniano	50101	Venta Al por Mayor y Menor
366	10	179794	3449610	Prestamos	CONSUMAX - FRANCES MN	10033664	Osman Duran Pereira	52331	Venta Al por Mayor y Menor
367	50	206935	1000292	Prestamos	AUTOMAX - FRANCES MN	100678	Eyber Armella Chavarria	50101	Venta Al por Mayor y Menor
368	10	4683677	3879453	Prestamos	MYPE - IMPULSAR CAPITAL DE INVERSIÓN MYPE FRANCES	101013385	Soledad Gutierrez Teodoro	52207	Venta Al por Mayor y Menor
369	60	91881	901474	Prestamos	VIVIENDA - CREDITO PARA VIVIENDA - FRANCES ME	1002682	Julio Cesar Arza Shiriqui	45201	Construccion
370	30	1692704	3224317	Prestamos	MYPE - CRED. CONFIANZA CAPITAL OPERATIVO MYPE FRAN	1004647	Claudina Valdivia	52323	Venta Al por Mayor y Menor
371	10	208839	1015869	Prestamos	CONSUMAX - FRANCES MN	10029555	Micaela Edith Blacutt Sahonero	52331	Venta Al por Mayor y Menor
372	60	31111	3480763	Prestamos	PYME - FRANCES MN	1005516	Elizabeth Alpire Semo	51433	Venta Al por Mayor y Menor
373	10	100370	675520	Prestamos	CONSUMAX - CONSUMAX ASALARIADO CON ABONO BGA - FRA	10036658	Carmelo Antonio Mendez Velasquez	93099	Servicios Sociales Comunales y Pers
374	10	151618	3417026	Prestamos	AUTOMAX - FRANCES MN	10032030	Adolfo Zarate Sanchez	50101	Venta Al por Mayor y Menor
375	10	46094	244457	Tarjetas de Credito	TARJETA DE CREDITO		Cristian Paul Romero Andrade	52111	Venta Al por Mayor y Menor
376	20	4654748	3873455	Prestamos	MYPE - IMPULSAR CAPITAL DE INVERSIÓN MYPE FRANCES	101012712	Fernanda Apaza Laura	71300	Servicios Inmobiliarios Empresarial
377	30	4298087	3806324	Prestamos	CREDITO LIBERTAD CONSUMO MYPE FRANCES MN	101008449	Celestina Duran	93099	Servicios Sociales Comunales y Pers
378	20	1177328	3137872	Prestamos	MYPE - CRED. CONFIANZA CAPITAL OPERATIVO MYPE FRAN	1005796	Daniel Guarachi Usnayo	50502	Venta Al por Mayor y Menor
379	10	3327117	3622479	Prestamos	MYPE - IMPULSAR CAPITAL DE INVERSIÓN MYPE FRANCES	101000139	Alejandro Choque Flores	51329	Venta Al por Mayor y Menor
380	10	3050328	3574890	Prestamos	CONSUMAX - CONSUMAX ASALARIADO CON ABONO BGA - FRA	101005930	Denis Marcelo Arteaga Mercado	52331	Venta Al por Mayor y Menor
381	10	13857	3373908	Tarjetas de Credito	TARJETA DE CREDITO		Dora Tatiana Vega Salinas	52111	Venta Al por Mayor y Menor
382	70	716167	3066770	Prestamos	CONSUMAX - CONSUMAX FUTURO - FRANCES MN	100332	Jose Rojas Lopez	52339	Venta Al por Mayor y Menor
383	10	254291	1433903	Prestamos	CONSUMAX - CONSUMAX ASALARIADO CON ABONO BGA - FRA	10040155	Luis Alberto Perez Vasquez	93099	Servicios Sociales Comunales y Pers
384	20	4585286	3860574	Prestamos	MYPE - CRED. CONFIANZA CAPITAL OPERATIVO MYPE FRAN	101011840	Colomba Loayza Martinez	52323	Venta Al por Mayor y Menor
385	10	103078	3404730	Tarjetas de Credito	TARJETA DE CREDITO		Maria Gina Antelo Sattori	52111	Venta Al por Mayor y Menor
386	10	1811700	3243540	Prestamos	REPROGRAMADO MYPE ORD. MIS FINANZAS FRANCES MN	101016225	Maria De Los Angeles Siles Caceres	52339	Venta Al por Mayor y Menor
387	10	194593	1121235	Prestamos	CONSUMAX - FRANCES MN	10029542	Miguel Torrejon Oropeza	52339	Venta Al por Mayor y Menor
388	20	5480071	4027434	Prestamos	MYPE - CRED. CONFIANZA CAPITAL OPERATIVO MYPE FRAN	101021323	Alfonso Marcio Rojas Rivas	52341	Venta Al por Mayor y Menor
389	10	5353418	4005163	Prestamos	MYPE - CRED. CONFIANZA CAPITAL OPERATIVO MYPE FRAN	101019365	Luis Gustavo Pinto Peña	52333	Venta Al por Mayor y Menor
390	10	23054	232408	Tarjetas de Credito	TARJETA DE CREDITO		Eric Velasco Reckeweg	52111	Venta Al por Mayor y Menor
391	10	195861	899186	Tarjetas de Credito	TARJETA DE CREDITO		Javier Bernardo Quiroga Salazar	52111	Venta Al por Mayor y Menor
392	20	1321160	3159892	Prestamos	MYPE - CRED. CONFIANZA CAPITAL OPERATIVO MYPE FRAN	1005860	Martha Alvarez Lopez	51314	Venta Al por Mayor y Menor
393	10	109044	230316	Tarjetas de Credito	TARJETA DE CREDITO		Javier Antonio Nino Tovar	52111	Venta Al por Mayor y Menor
394	20	3307261	3618323	Prestamos	MYPE - CRED. CONFIANZA CAPITAL OPERATIVO MYPE FRAN	101000450	Clara Julieta Aro Canqui	52323	Venta Al por Mayor y Menor
395	10	2710081	3928594	Tarjetas de Credito	TARJETA DE CREDITO		Erik Duran El Hage	52111	Venta Al por Mayor y Menor

396	50	227734	1181440	Prestamos	CONSUMAX - FRANCES MN	100821	Hector Manuel Davalos Ayala	70100	Servicios Inmobiliarios Empresarial
397	20	3474467	3650251	Prestamos	MYPE - IMPULSAR CAPITAL DE INVERSIÓN MYPE FRANCES	101000274	Juan Ruperto Quispe Champani	60211	Transporte Almacenamiento y Comunic
398	20	1699062	3225607	Prestamos	MYPE - IMPULSAR CAPITAL DE INVERSIÓN MYPE FRANCES	1006084	Reino Jesus Mamani Caballero	60211	Transporte Almacenamiento y Comunic
399	30	82092	3389260	Tarjetas de Credito	TARJETA DE CREDITO		Jael Campoverde Rodriguez	52111	Venta Al por Mayor y Menor
400	30	6937301	4332407	Prestamos	MYPE - IMPULSAR CAPITAL DE INVERSIÓN MYPE FRANCES	101032682	Marina Camperos Almanza	60211	Transporte Almacenamiento y Comunic
401	10	131690	426016	Tarjetas de Credito	TARJETA DE CREDITO		Fanny Ayala Justiniano	52111	Venta Al por Mayor y Menor
402	30	153414	3412628	Prestamos	CONSUMAX - FRANCES MN	1003631	Jose Fernando Arrazola Rivero	52331	Venta Al por Mayor y Menor
403	20	2037541	3682145	Prestamos	CONSUMAX - CONSUMAX FUTURO - FRANCES MN	101002709	Maria Ibeth Tornero Rodriguez	63041	Transporte Almacenamiento y Comunic
404	60	188842	946001	Tarjetas de Credito	TARJETA DE CREDITO		Rosa Pommier Suarez	52111	Venta Al por Mayor y Menor
405	10	33505	3405036	Tarjetas de Credito	TARJETA DE CREDITO		Maria Deisy Justiniano	52111	Venta Al por Mayor y Menor
406	20	178194	742490	Tarjetas de Credito	TARJETA DE CREDITO		Wilma Patricia Chacon Flores	52111	Venta Al por Mayor y Menor
407	10	1666	3420949	Tarjetas de Credito	TARJETA DE CREDITO		Joaquin Alfredo Antequera Pena	52111	Venta Al por Mayor y Menor
408	20	1225114	3143970	Prestamos	MYPE - CRED. CONFIANZA CAPITAL OPERATIVO MYPE FRAN	1005842	Celia Mamani	51228	Venta Al por Mayor y Menor
409	20	1524445	3188680	Prestamos	MYPE - CRED. CONFIANZA CAPITAL OPERATIVO MYPE FRAN	1006144	Cristina Benavides	52323	Venta Al por Mayor y Menor
410	20	909742	3094871	Prestamos	MYPE - CRED. CONFIANZA CAPITAL OPERATIVO MYPE FRAN	1005714	Elena Maria Cabrera Medrano	52520	Venta Al por Mayor y Menor
411	10	4155655	3779572	Prestamos	MYPE - CRED. CONFIANZA CAPITAL OPERATIVO MYPE FRAN	101007102	Juan Daniel Cruz Quispe	52324	Venta Al por Mayor y Menor
412	20	848278	3086054	Prestamos	MYPE - CRED. CONFIANZA CAPITAL OPERATIVO MYPE FRAN	1005661	Vicmar Jose Balboa Huanca	52323	Venta Al por Mayor y Menor
413	20	1243371	3148386	Prestamos	MYPE - ORD. MIS FINAN. COMP. DE DEUD. MYPE FRANCES	1005818	Ronald Marcelo Robles Rodriguez	51313	Venta Al por Mayor y Menor
414	30	1070218	3120716	Prestamos	CRED. CONFIANZA CAPITAL OPERATIVO MYPE ALEMAN MN	1004423	Ramiro Montes Jimenez	52343	Venta Al por Mayor y Menor
415	30	2984496	3543544	Prestamos	MYPE - ORD. MIS FINAN. COMP. DE DEUD. MYPE FRANCES	1005127	Octabio Vegamonte Estrada	60211	Transporte Almacenamiento y Comunic
416	10	250237	1395734	Prestamos	YO TE PRESTO - ALEMAN MN	101015425	Osvin Cristian Dorado Capobianco	74212	Servicios Inmobiliarios Empresarial
417	30	1551587	3193861	Prestamos	MYPE - ORD. MIS FINAN. COMP. DE DEUD. MYPE FRANCES	1004577	Rymber Huarachi Benavides	20220	Industria Manufacturera
418	10	118121	3426157	Prestamos	CONSUMAX - FRANCES MN	10040298	Jose Alberto Guarana Vargas	93099	Servicios Sociales Comunales y Pers
419	30	1696369	3224953	Prestamos	MYPE - CRED. CONFIANZA CAPITAL OPERATIVO MYPE FRAN	101001903	Cristina Orellana Jacinto	52325	Venta Al por Mayor y Menor
420	10	186615	3342786	Prestamos	MYPE - IMPULSAR CAPITAL DE INVERSIÓN MYPE FRANCES	10035401	Mery Martinez Vargas	51431	Venta Al por Mayor y Menor
421	30	4511185	3845966	Prestamos	CONSUMAX - CONSUMAX FUTURO - FRANCES MN	101012899	Abel Pacanias Vidaurre	52331	Venta Al por Mayor y Menor
422	30	105905	3409538	Tarjetas de Credito	TARJETA DE CREDITO		Jorge Terrazas Chaly	52111	Venta Al por Mayor y Menor
423	10	37764	3898873	Prestamos	CONSUMAX - CONSUMAX FUTURO - FRANCES MN	101013942	Henry Sueldo Levin	93099	Servicios Sociales Comunales y Pers
424	20	1796431	3241696	Prestamos	MYPE - CRED. CONFIANZA CAPITAL OPERATIVO MYPE FRAN	1006131	Gilda Moya Marcani	52321	Venta Al por Mayor y Menor
425	20	201499	979899	Prestamos	AUTOMAX - FRANCES MN	1004724	Pablo Humberto Herbas Gutierrez	50101	Venta Al por Mayor y Menor
426	10	187622	3449823	Tarjetas de Credito	TARJETA DE CREDITO		Farid Zeitun Becerra	52111	Venta Al por Mayor y Menor

427	20	4338184	3814025	Prestamos	MYPE - IMPULSAR CAPITAL DE INVERSIÓN MYPE FRANCES	101010026	Petrona Flores Canaviri	55206	Hoteles y Restaurantes
428	20	116866	811645	Tarjetas de Credito	TARJETA DE CREDITO		Luis Alberto Taja Maldonado	52111	Venta Al por Mayor y Menor
429	30	4500320	3843858	Prestamos	CREDITO LIBERTAD CONSUMO MYPE FRANCES MN	101010746	Guillerma Ticona Jiki	93099	Servicios Sociales Comunales y Pers
430	20	918110	3096238	Prestamos	MYPE - IMPULSAR CAPITAL DE INVERSIÓN MYPE FRANCES	1005699	Javier Cruz Luna	25190	Industria Manufacturera
431	30	229315	1430939	Tarjetas de Credito	TARJETA DE CREDITO		Cresencio Murillo Rojas	52111	Venta Al por Mayor y Menor
432	70	961324	3103471	Prestamos	CONSUMAX - FRANCES MN	100308	Ruth Loyda Mayta Iporre	52339	Venta Al por Mayor y Menor
433	10	7541643	4465482	Prestamos	CONSUMAX - CONSUMAX FUTURO - FRANCES MN	101039252	Jaime Rafael Mercado Soliz	93099	Servicios Sociales Comunales y Pers
434	10	2074957	3278522	Prestamos	CONSUMAX - CONSUMAX FUTURO - FRANCES MN	10039476	Jose Carlos Varani Vargas	93099	Servicios Sociales Comunales y Pers
435	10	233668	3406830	Prestamos	CONSUMAX - FRANCES MN	10031225	Roman Duran Martinez	52331	Venta Al por Mayor y Menor
436	10	175602	3411745	Prestamos	CONSUMAX - FRANCES MN	10034347	Herlan Vaca Quiroz	93099	Servicios Sociales Comunales y Pers
437	30	1286482	3155099	Prestamos	MYPE - ORD. MIS FINAN. COMP. DE DEUD. MYPE FRANCES	1004487	Sonia Coca Quiroz	51313	Venta Al por Mayor y Menor
438	10	2150265	3319407	Prestamos	MYPE - IMPULSAR CAPITAL DE INVERSIÓN MYPE FRANCES	101010912	Valeria Porcel Terrazas	50201	Venta Al por Mayor y Menor
439	10	3312183	3729559	Prestamos	MYPE - CRED. CONFIANZA CAPITAL OPERATIVO MYPE FRAN	101006306	Luisa Delia Paco Mendoza	51313	Venta Al por Mayor y Menor
440	30	5411158	4014987	Prestamos	CREDITO LIBERTAD CONSUMO MYPE FRANCES MN	101020464	Javier Ignacio Meneses Lopez	93099	Servicios Sociales Comunales y Pers
441	10	31398	1004166	Tarjetas de Credito	TARJETA DE CREDITO		Jose Hugo Garcia Zelaya	52111	Venta Al por Mayor y Menor
442	20	134113	3395090	Tarjetas de Credito	TARJETA DE CREDITO		Jenny Orietta Aranibar Ferkovic	52111	Venta Al por Mayor y Menor
443	30	96636	1028170	Prestamos	AUTOMAX - FRANCES MN	1003418	Paola Karol Ocampo Arroyo	50101	Venta Al por Mayor y Menor
444	10	21685	584371	Tarjetas de Credito	TARJETA DE CREDITO		Jose Carlos Vaca El Hage Paz	52111	Venta Al por Mayor y Menor
445	30	1232483	3145310	Prestamos	MYPE - ORD. MIS FINAN. COMP. DE DEUD. MYPE FRANCES	1004459	Paola Juliel Ayzacayo Viraca	52322	Venta Al por Mayor y Menor
446	10	8062	148385	Prestamos	REPROGRAMADOS EMPRESARIAL - ALEMAN ME	10016962	Empresa de Servicios y Construccion Velko Ltda.	71220	Servicios Inmobiliarios Empresarial
447	10	1778422	3602982	Prestamos	MYPE - ORD. MIS FINAN. COMP. DE DEUD. MYPE FRANCES	10039921	Mick Ortuño Lima	52323	Venta Al por Mayor y Menor
448	10	2127723	3286169	Prestamos	MYPE - IMPULSAR CAPITAL DE INVERSIÓN MYPE FRANCES	10037274	Ariel Vidal Valdivia	60211	Transporte Almacenamiento y Comunic
449	20	1322186	3160092	Prestamos	MYPE - CRED. CONFIANZA CAPITAL OPERATIVO MYPE FRAN	1005850	Regina Roxana Foronda Serrudo	51333	Venta Al por Mayor y Menor
450	10	152488	524301	Prestamos	MYPE - IMPULSAR CAPITAL DE INVERSIÓN MYPE FRANCES	10038451	Maria Ynes Mazueto Hurtado	52336	Venta Al por Mayor y Menor
451	10	744180	3285367	Prestamos	MYPE - IMPULSAR CAPITAL DE INVERSIÓN MYPE FRANCES	101010927	Ricardo Argandoña Toledo	52602	Venta Al por Mayor y Menor
452	30	1067022	3120295	Prestamos	MYPE - ORD. MIS FINAN. COMP. DE DEUD. MYPE FRANCES	1004417	Virginia Terrazas Martinez	60211	Transporte Almacenamiento y Comunic
453	20	1831000	3245659	Prestamos	MYPE - ORD. MIS FINAN. COMP. DE DEUD. MYPE FRANCES	1006095	Felix Lorenzo Machaca Ballon	60211	Transporte Almacenamiento y Comunic
454	20	53741	3146022	Prestamos	MYPE - CRED. CONFIANZA CAPITAL OPERATIVO MYPE FRAN	1005825	Rosmeri Onorina Romero Valero	51336	Venta Al por Mayor y Menor
455	10	126759	389412	Tarjetas de Credito	TARJETA DE CREDITO		Giovanni Boschini	52111	Venta Al por Mayor y Menor
456	30	254207	1443747	Tarjetas de Credito	TARJETA DE CREDITO		Juan Antonio Olivera Maiza	52111	Venta Al por Mayor y Menor
457	20	622960	3179095	Prestamos	CREDITO TU TRAYECTORIA MYPE FRANCES MN	1006696	Adriana Chavez	52334	Venta Al por Mayor y Menor

458	60	221163	3423131	Prestamos	CONSUMAX - FRANCES MN	1005799	Ivan D Este Dominguez	63041	Transporte Almacenamiento y Comunic
459	20	4320417	3810267	Prestamos	MYPE - CRED. CONFIANZA CAPITAL OPERATIVO MYPE FRAN	101008863	Janneth Rosario Velasco Vargas	51313	Venta Al por Mayor y Menor
460	60	129080	1106511	Prestamos	AUTOMAX - FRANCES MN	1005469	Orlando Jarillo Guerrero	50101	Venta Al por Mayor y Menor
461	10	126760	3394115	Tarjetas de Credito	TARJETA DE CREDITO		Teresa Melgar Rauss	52111	Venta Al por Mayor y Menor
462	10	42870	3411923	Prestamos	CONSUMAX - FRANCES MN	10031689	Maria Mercedes Montaño Taboada	63041	Transporte Almacenamiento y Comunic
463	30	2287601	3315061	Prestamos	CREDITO TU TRAYECTORIA MYPE FRANCES MN	101009274	Maximo Diaz Mayo	60211	Transporte Almacenamiento y Comunic
464	10	201719	964883	Prestamos	CONSUMAX - FRANCES MN	10027053	Blanca Sonia Wende Limpias	50102	Venta Al por Mayor y Menor
465	10	1666	3420949	Prestamos	CONSUMAX - ALEMAN MN	10024413	Joaquin Alfredo Antequera Pena	50101	Venta Al por Mayor y Menor
466	30	996127	3109151	Prestamos	MYPE - ORD. MIS FINAN. COMP. DE DEUD. MYPE FRANCES	1004402	Demetrio Condori Guayguasi	18101	Industria Manufacturera
467	30	3348019	3625923	Prestamos	MYPE - IMPULSAR CAPITAL DE INVERSIÓN MYPE FRANCES	1005307	Vania Elizabeth Jimenez Gandarillas	92142	Servicios Sociales Comunales y Pers
468	10	136470	1305719	Prestamos	CONSUMAX - FRANCES MN	10031708	Carla Giovana Armijo Blacutt	93099	Servicios Sociales Comunales y Pers
469	10	42870	3411923	Tarjetas de Credito	TARJETA DE CREDITO		Maria Mercedes Montaño Taboada	52111	Venta Al por Mayor y Menor
470	60	234935	3424715	Prestamos	CONSUMAX - FRANCES MN	1005875	Anibal Escalante Anez	63041	Transporte Almacenamiento y Comunic
471	10	2235651	3305902	Prestamos	MYPE - IMPULSAR CAPITAL DE INVERSIÓN MYPE FRANCES	10037755	Luis Carlos Molina Taborga	50300	Venta Al por Mayor y Menor
472	20	1496700	3185044	Prestamos	MYPE - ORD. MIS FINAN. COMP. DE DEUD. MYPE FRANCES	1005948	Jose Diego Cuentas Arellano	52333	Venta Al por Mayor y Menor
473	10	245538	3403084	Tarjetas de Credito	TARJETA DE CREDITO		Carlos Gustavo Urjel Toledo	52111	Venta Al por Mayor y Menor
474	10	193940	3401049	Tarjetas de Credito	TARJETA DE CREDITO		Meiby Gabriela Perez Zunagua	52111	Venta Al por Mayor y Menor
475	30	254164	1433199	Prestamos	MYPE - ORD. MIS FINAN. COMP. DE DEUD. MYPE FRANCES	1004199	Nancy Hortencia Oporto Gutierrez	18103	Industria Manufacturera
476	10	254107	3139050	Tarjetas de Credito	TARJETA DE CREDITO		Wilder Lopez Claros	52111	Venta Al por Mayor y Menor
477	10	174651	713716	Tarjetas de Credito	TARJETA DE CREDITO		Gladys Masai Melgar	52111	Venta Al por Mayor y Menor
478	10	230352	1206460	Prestamos	CONSUMAX - CONSUMAX FUTURO - FRANCES MN	10035165	Hader De Jesus Rojas Camargo	93099	Servicios Sociales Comunales y Pers
479	10	125208	322024	Tarjetas de Credito	TARJETA DE CREDITO		Maria Griselda Lopez Eguez	52111	Venta Al por Mayor y Menor
480	10	184381	3449734	Tarjetas de Credito	TARJETA DE CREDITO		Luis Ramiro Mollinedo Parrado	52111	Venta Al por Mayor y Menor
481	10	654392	3057330	Prestamos	CONSUMAX - FRANCES MN	10034392	Juan Carlos Castellon Coca	52339	Venta Al por Mayor y Menor
482	10	243172	1326830	Prestamos	CONSUMAX - CONSUMAX ASALARIADO CON ABONO BGA - FRA	10034202	Robert Eddy Quiroz Justiniano	93099	Servicios Sociales Comunales y Pers
483	10	116184	266000	Prestamos	AUTOMAX - FRANCES MN	10027092	Hugo Alfredo Alandia Cespedes	50101	Venta Al por Mayor y Menor
484	20	143273	3397114	Tarjetas de Credito	TARJETA DE CREDITO		Jose Antonio Alem Evangelio	52111	Venta Al por Mayor y Menor
485	10	245550	1349562	Prestamos	CONSUMAX - CONSUMAX FUTURO - FRANCES MN	10038552	Anyelo Pablo Villa Flores	93099	Servicios Sociales Comunales y Pers
486	10	4937665	3931390	Prestamos	MYPE - IMPULSAR CAPITAL DE INVERSIÓN MYPE FRANCES	101015348	Sergio Nuñez Verduguez	60211	Transporte Almacenamiento y Comunic
487	10	137804	3416054	Prestamos	CONSUMAX - FRANCES MN	10032800	Clover Nicolas Barrancos Vaca	52339	Venta Al por Mayor y Menor
488	10	120480	367524	Tarjetas de Credito	TARJETA DE CREDITO		Zenon Mariscal Sejas	52111	Venta Al por Mayor y Menor
489	10	1070918	3156680	Prestamos	CONSUMAX - CONSUMAX ASALARIADO CON ABONO BGA - FRA	101008242	Walber Sobrinho Menezes	52331	Venta Al por Mayor y Menor

490	10	251406	1407244	Prestamos	CONSUMAX - FRANCES MN	10033039	Mercy Celestina Lopez Ortiz	52331	Venta Al por Mayor y Menor
491	10	2860787	3514285	Prestamos	MYPE - IMPULSAR CAPITAL DE INVERSIÓN MYPE FRANCES	10039079	Vanesa Erica Vargas Torrico	52363	Venta Al por Mayor y Menor
492	10	4754	193518	Tarjetas de Credito	TARJETA DE CREDITO		Walter Ardaya Melgar	52111	Venta Al por Mayor y Menor
493	10	2052703	3275337	Prestamos	CONSUMAX - CONSUMAX FUTURO - FRANCES MN	10037223	Marco Antonio Mejia Arauz	93099	Servicios Sociales Comunales y Pers
494	10	138728	423513	Tarjetas de Credito	TARJETA DE CREDITO		Fanny Elizabeth Cabrera Franzidakis	52111	Venta Al por Mayor y Menor
495	30	2700969	3437434	Prestamos	CREDITO LIBERTAD CONSUMO MYPE FRANCES MN	1005011	Silvia Eugenia Garita Salvatierra	93099	Servicios Sociales Comunales y Pers
496	30	1595867	3790797	Prestamos	CREDITO LIBERTAD CONSUMO MYPE FRANCES MN	101007626	Susana Mercedes Zurita Canno	93099	Servicios Sociales Comunales y Pers
497	10	167916	655481	Prestamos	CONSUMAX - FRANCES MN	10023746	Diego Francisco Foianini	51331	Venta Al por Mayor y Menor
498	10	2780063	3462226	Prestamos	CONSUMAX - FRANCES MN	101032713	Javier Muñoz Gonzales	93099	Servicios Sociales Comunales y Pers
499	20	2921908	3526879	Prestamos	MYPE - IMPULSAR CAPITAL DE INVERSIÓN MYPE FRANCES	1006508	Tomasa Limachi Limachi	60211	Transporte Almacenamiento y Comunic
500	10	181013	1059297	Tarjetas de Credito	TARJETA DE CREDITO		Juan Paulo Medina	52111	Venta Al por Mayor y Menor
501	50	228348	1186779	Prestamos	CONSUMAX - CONSUMAX FUTURO - FRANCES MN	101006694	Diego Armando Cruz Fuentes	93099	Servicios Sociales Comunales y Pers
502	10	163000	612782	Tarjetas de Credito	TARJETA DE CREDITO		Rony Daniel Parra Gutierrez	52111	Venta Al por Mayor y Menor
503	20	1424015	3175383	Prestamos	MYPE - CRED. CONFIANZA CAPITAL OPERATIVO MYPE FRAN	1005933	Alejandro Flores Callisaya	51435	Venta Al por Mayor y Menor
504	20	146129	622478	Tarjetas de Credito	TARJETA DE CREDITO		Carlos Ignacio Rodolfo Ballivian Valdes	52111	Venta Al por Mayor y Menor
505	10	133199	3394980	Tarjetas de Credito	TARJETA DE CREDITO		Timoteo Callejas	52111	Venta Al por Mayor y Menor
506	20	255961	1452037	Prestamos	MYPE - ORD. MIS FINAN. COMP. DE DEUD. MYPE FRANCES	1005481	Christian Ronald Soruco Challapa	52323	Venta Al por Mayor y Menor
507	10	2025908	3270939	Prestamos	CONSUMAX - CONSUMAX ASALARIADO CON ABONO BGA - FRA	101000671	Grover Condori Arando	52339	Venta Al por Mayor y Menor
508	10	2952296	3797759	Prestamos	CONSUMAX - CONSUMAX FUTURO - FRANCES MN	101008309	Oliver Fernandez Abapinta	93099	Servicios Sociales Comunales y Pers
509	10	2924535	3527549	Prestamos	CONSUMAX - CONSUMAX FUTURO - FRANCES MN	10039383	Victor Roberto Casiano Hurtado	52331	Venta Al por Mayor y Menor
510	10	256152	1452967	Prestamos	CONSUMAX - CONSUMAX FUTURO - FRANCES MN	10035726	Gerardo Rojas Peñarrieta	52331	Venta Al por Mayor y Menor
511	10	136261	401340	Tarjetas de Credito	TARJETA DE CREDITO		Miguel Delgado Lopez	52111	Venta Al por Mayor y Menor
512	10	197384	3419002	Tarjetas de Credito	TARJETA DE CREDITO		Carmen Nancy Arano Galarza	52111	Venta Al por Mayor y Menor
513	10	206316	3419096	Tarjetas de Credito	TARJETA DE CREDITO		Ernesto Rodriguez Bruno	52111	Venta Al por Mayor y Menor
514	10	3870390	3723933	Tarjetas de Credito	TARJETA DE CREDITO		Bismark Erick Quiroga Vargas	52111	Venta Al por Mayor y Menor
515	10	181013	1059297	Tarjetas de Credito	TARJETA DE CREDITO		Juan Paulo Medina	52111	Venta Al por Mayor y Menor
516	20	3909360	3731278	Prestamos	CONSUMAX - FRANCES MN	101005135	Sergio Andre Carlo Agramont Landa	93099	Servicios Sociales Comunales y Pers
517	30	79347	3410110	Tarjetas de Credito	TARJETA DE CREDITO		Nilsa Maviael Puente Baldiviezo	52111	Venta Al por Mayor y Menor
518	10	13084	3409627	Tarjetas de Credito	TARJETA DE CREDITO		Jovito Oscar Dorado Chavez	52111	Venta Al por Mayor y Menor
519	70	239321	1290924	Tarjetas de Credito	TARJETA DE CREDITO		Moises Cristian Reynaga Cuellar	52111	Venta Al por Mayor y Menor
520	10	472213	3031101	Tarjetas de Credito	TARJETA DE CREDITO		Daniel Yudith Bell	52111	Venta Al por Mayor y Menor

521	30	3299567	3623637	Prestamos	CREDITO LIBERTAD CONSUMO MYPE FRANCES MN	1005277	Mario Mamani Serrano	93099	Servicios Sociales Comunales y Pers
522	30	220422	1114883	Tarjetas de Credito	TARJETA DE CREDITO		Felix Manuel Campero Morales	52111	Venta Al por Mayor y Menor
523	10	5074908	3956636	Prestamos	CONSUMAX - CONSUMAX FUTURO - FRANCES MN	101017323	Jorge Romero Flores	93099	Servicios Sociales Comunales y Pers
524	10	561860	3598241	Tarjetas de Credito	TARJETA DE CREDITO		Guillermo Elias Vargas Aliaga	52111	Venta Al por Mayor y Menor
525	10	6310452	4192966	Prestamos	CONSUMAX - CONSUMAX FUTURO - FRANCES MN	101028360	Mariana Roman Caballero	93099	Servicios Sociales Comunales y Pers
526	30	1076457	3121640	Prestamos	MYPE - CRED. CONFIANZA CAPITAL OPERATIVO MYPE FRAN	1004449	David Montes Jimenes	52342	Venta Al por Mayor y Menor
527	10	4346228	3938930	Prestamos	CONSUMAX - CONSUMAX FUTURO - FRANCES MN	101016442	Julio Avila Carballo	52331	Venta Al por Mayor y Menor
528	70	121263	330256	Tarjetas de Credito	TARJETA DE CREDITO		Carla Roxana Sandy Claure	52111	Venta Al por Mayor y Menor
529	60	99717	1300717	Tarjetas de Credito	TARJETA DE CREDITO		Beneficiadora de Almendras Harold Claure Lens	52111	Venta Al por Mayor y Menor
530	10	1685500	3222195	Prestamos	CONSUMAX - CONSUMAX ASALARIADO SIN ABONO BGA - FRA	101024318	Yosair Escalante Vargas	93099	Servicios Sociales Comunales y Pers
531	30	184088	824852	Tarjetas de Credito	TARJETA DE CREDITO		Maria Del Carmen Santa Cruz Salazar	52111	Venta Al por Mayor y Menor
532	10	110418	265179	Tarjetas de Credito	TARJETA DE CREDITO		Carlos Fernando Guillen Boland	52111	Venta Al por Mayor y Menor
533	10	223571	1142720	Prestamos	CONSUMAX - CONSUMAX ASALARIADO CON ABONO BGA - FRA	101025114	Jorge Vedia Vasquez	93099	Servicios Sociales Comunales y Pers
534	60	94332	153958	Tarjetas de Credito	TARJETA DE CREDITO		Faisal Martin Aramayo Adad	52111	Venta Al por Mayor y Menor
535	10	2930704	3528898	Prestamos	CONSUMAX - CONSUMAX FUTURO - FRANCES MN	101011732	Hugo Valverde Albis	93099	Servicios Sociales Comunales y Pers
536	10	222539	1235567	Tarjetas de Credito	TARJETA DE CREDITO		Genaro Rodriguez Alvarado	52111	Venta Al por Mayor y Menor
537	60	100045	448125	Tarjetas de Credito	TARJETA DE CREDITO		Jose Nicolas Villar Bravo	52111	Venta Al por Mayor y Menor
538	10	213531	3420655	Tarjetas de Credito	TARJETA DE CREDITO		Eddy Nicomedes Flores Aguilar	52111	Venta Al por Mayor y Menor
539	10	42870	3411923	Prestamos	AUTOMAX - FRANCES MN	10030751	Maria Mercedes Montaño Taboada	50102	Venta Al por Mayor y Menor
540	10	593055	3105067	Prestamos	CONSUMAX - CONSUMAX ASALARIADO SIN ABONO BGA - FRA	10034950	Juan Carlos Kiriaco Rocha	52339	Venta Al por Mayor y Menor
541	10	41643	167983	Prestamos	VIVIENDA - CREDITO PARA VIVIENDA - FRANCES ME	10017988	Beatriz Moro Canelas	45201	Construccion
542	20	2192822	3298205	Prestamos	MYPE - CRED. CONFIANZA CAPITAL OPERATIVO MYPE FRAN	1006232	Nicasia Quispe	52341	Venta Al por Mayor y Menor
543	10	2288668	3315339	Prestamos	CONSUMAX - CONSUMAX ASALARIADO CON ABONO BGA - FRA	101014325	Juan Fernando Senzano Rojas	93099	Servicios Sociales Comunales y Pers
544	20	1374474	3166880	Prestamos	MYPE - CRED. CONFIANZA CAPITAL OPERATIVO MYPE FRAN	1006576	Ximena Marlene Castañon Huanca	52342	Venta Al por Mayor y Menor
545	10	3013744	3550281	Prestamos	CONSUMAX - CONSUMAX FUTURO - FRANCES MN	101000609	Jose Luis Peducasse Acha	52331	Venta Al por Mayor y Menor
546	30	395006	3969126	Tarjetas de Credito	TARJETA DE CREDITO		Gualberto Rodriguez Rodriguez	52111	Venta Al por Mayor y Menor
547	20	2542986	3361993	Prestamos	MYPE - IMPULSAR CAPITAL DE INVERSIÓN MYPE FRANCES	1006365	Marisol Quisbert Castañeta	74990	Servicios Inmobiliarios Empresarial
548	90	254688	1440799	Prestamos	CONSUMAX - CONSUMAX ASALARIADO CON ABONO BGA - FRA	101001235	Carmen Simones	51341	Venta Al por Mayor y Menor
549	10	171444	685399	Prestamos	CONSUMAX - CONSUMAX ASALARIADO CON ABONO BGA - FRA	101027636	Rider Castro Mayser	52331	Venta Al por Mayor y Menor
550	10	119662	284521	Tarjetas de Credito	TARJETA DE CREDITO		Santiago Federico Visconte Leon	52111	Venta Al por Mayor y Menor
551	10	250507	1398202	Prestamos	CONSUMAX - CONSUMAX ASALARIADO CON ABONO BGA - FRA	10037931	Miguel Angel Ontiveros Cano	52331	Venta Al por Mayor y Menor

552	10	5958908	4115546	Prestamos	CONSUMAX - CONSUMAX FUTURO - FRANCES MN	101031964	Vivian Araceli Rocabado Vallejos	52331	Venta Al por Mayor y Menor
553	10	1081673	3915000	Prestamos	CONSUMAX - CONSUMAX FUTURO - FRANCES MN	101015789	Carlos Arroyo Juan	93099	Servicios Sociales Comunales y Pers
554	10	252821	1420720	Prestamos	CONSUMAX - FRANCES MN	101000143	Jaime Dominguez Montero	52331	Venta Al por Mayor y Menor
555	20	68120	966533	Prestamos	CONSUMAX - FRANCES MN	1005250	Juana Belinda Isolina Delgado	85121	Servicios Sociales Comunales y Pers
556	10	41938	502006	Tarjetas de Credito	TARJETA DE CREDITO		Omar Humberto Borda Mendoza	52111	Venta Al por Mayor y Menor
557	10	1898050	3252442	Prestamos	CONSUMAX - CONSUMAX ASALARIADO SIN ABONO BGA - FRA	10037078	Santa Cruz Hoyos Urganibia	52331	Venta Al por Mayor y Menor
558	10	416858	3022382	Tarjetas de Credito	TARJETA DE CREDITO		Julio Cesar Osinaga Rojas	52111	Venta Al por Mayor y Menor
559	10	249917	1395203	Prestamos	CONSUMAX - CONSUMAX ASALARIADO CON ABONO BGA - FRA	101032623	Miguel Angel Eguez Rengel	93099	Servicios Sociales Comunales y Pers
560	10	1588477	3331741	Prestamos	CONSUMAX - CONSUMAX ASALARIADO CON ABONO BGA - FRA	101008366	Felipe Pochocho Peña	93099	Servicios Sociales Comunales y Pers
561	10	517293	3177777	Prestamos	CONSUMAX - CONSUMAX ASALARIADO CON ABONO BGA - FRA	10039411	Diego Armando Alarcon Villamil	52331	Venta Al por Mayor y Menor
562	10	204273	976148	Prestamos	CONSUMAX - CONSUMAX FUTURO - FRANCES MN	10035645	Julio Lucio Ribera Rodriguez	93099	Servicios Sociales Comunales y Pers
563	10	255508	1447343	Prestamos	CONSUMAX - FRANCES MN	101001088	Patricia Ailin Chuve Rodriguez	52331	Venta Al por Mayor y Menor
564	60	28465	807311	Tarjetas de Credito	TARJETA DE CREDITO		Alejandro Ribera Bezerra	52111	Venta Al por Mayor y Menor
565	10	2335357	3325024	Prestamos	CONSUMAX - CONSUMAX FUTURO - FRANCES MN	101000170	Maickol Mercado Añez	52339	Venta Al por Mayor y Menor
566	60	176951	732133	Prestamos	CONSUMAX - CONSUMAX FUTURO - FRANCES MN	101011525	Gabriel Antonio Nuñez Vela Cambero	93099	Servicios Sociales Comunales y Pers
567	30	4035786	3754987	Prestamos	CREDITO LIBERTAD CONSUMO MYPE FRANCES MN	101005835	Cinthia Ascuy	93099	Servicios Sociales Comunales y Pers
568	60	1828742	3598470	Prestamos	CONSUMAX - CONSUMAX FUTURO - FRANCES MN	101006595	Humberto Ignacio Velasco Antezana	93099	Servicios Sociales Comunales y Pers
569	10	427328	3290794	Prestamos	CONSUMAX - CONSUMAX ASALARIADO CON ABONO BGA - FRA	101001897	Iver Romero Borda	52331	Venta Al por Mayor y Menor
570	10	18463	3346250	Tarjetas de Credito	TARJETA DE CREDITO		Patricia Jimenez Ribera	52111	Venta Al por Mayor y Menor
571	30	138036	415073	Tarjetas de Credito	TARJETA DE CREDITO		Jorge Rolando Camacho Garnica	52111	Venta Al por Mayor y Menor
572	10	3341752	3625001	Prestamos	CONSUMAX - FRANCES MN	101001258	Marcela Celica Parra	52339	Venta Al por Mayor y Menor
573	10	142577	448770	Prestamos	CONSUMAX - CONSUMAX FUTURO - FRANCES MN	101005586	Oscar Oneil Gallardo Garcia	93099	Servicios Sociales Comunales y Pers
574	10	848341	3092496	Prestamos	AUTOMAX - FRANCES MN	10035256	Franco Barron Quiroga	50101	Venta Al por Mayor y Menor
575	10	2319649	3805719	Prestamos	CONSUMAX - CONSUMAX ASALARIADO CON ABONO BGA - FRA	101028316	Jose Bernardo Pereira Nery	93099	Servicios Sociales Comunales y Pers
576	10	5889691	4102398	Prestamos	CONSUMAX - CONSUMAX FUTURO - FRANCES MN	101024496	Armin Eduardo Terrazas Villarroel	93099	Servicios Sociales Comunales y Pers
577	10	1723657	3230686	Prestamos	CONSUMAX - CONSUMAX ASALARIADO CON ABONO BGA - FRA	101015234	Cristhian Diego Martinez Zeballos	52331	Venta Al por Mayor y Menor
578	10	214740	1159470	Prestamos	CONSUMAX - CONSUMAX FUTURO - FRANCES MN	10039987	Casimiro Suarez Moron	52331	Venta Al por Mayor y Menor
579	20	5135905	3966801	Prestamos	CONSUMAX - CONSUMAX FUTURO - FRANCES MN	101018579	Albertina Maritza Churata Jurado	93099	Servicios Sociales Comunales y Pers
580	20	2523840	3359190	Prestamos	MYPE - CRED. CONFIANZA CAPITAL OPERATIVO MYPE FRAN	1006360	Gabriela Elvira Mendoza Cuellar	51107	Venta Al por Mayor y Menor
581	10	166136	3413314	Prestamos	CONSUMAX - FRANCES MN	10026164	Rafael Perez Vasquez	52339	Venta Al por Mayor y Menor
582	20	1863698	3249174	Prestamos	MYPE - ORD. MIS FINAN. COMP. DE DEUD. MYPE FRANCES	1006177	Yenny Nadir Ramirez Luna	52204	Venta Al por Mayor y Menor
583	10	122793	4091302	Prestamos	CONSUMAX - FRANCES MN	101024249	Twinky Yubinka Osinaga Chavez	52331	Venta Al por Mayor y Menor
584	10	628202	3053458	Prestamos	CONSUMAX - CONSUMAX FUTURO - FRANCES MN	101000263	Franklin Abel Machicado Villegas	93099	Servicios Sociales Comunales y Pers

585	30	2535972	3612201	Prestamos	MYPE - CRED. CONFIANZA CAPITAL OPERATIVO MYPE FRAN	1005302	Olimpia Lopez Huarachi	51900	Venta Al por Mayor y Menor
586	10	4187578	3784932	Prestamos	CONSUMAX - CONSUMAX FUTURO - FRANCES MN	101017051	Juan Pablo Algarañaz Montero	93099	Servicios Sociales Comunales y Pers
587	60	94367	1032852	Prestamos	CONSUMAX - ALEMAN MN	1005264	Jose Dario Yorimoto Aramayo	50101	Venta Al por Mayor y Menor
588	10	148792	495093	Prestamos	CONSUMAX - CONSUMAX FUTURO - FRANCES MN	101004218	Wilverth Colque Balderrama	52339	Venta Al por Mayor y Menor
589	10	244600	1343122	Prestamos	CONSUMAX - CONSUMAX FUTURO - FRANCES MN	101014739	Elvin Mauricio Flores Vasquez	93099	Servicios Sociales Comunales y Pers
590	10	120100	3412300	Tarjetas de Credito	TARJETA DE CREDITO		Gustavo Barbery Pelaez	52111	Venta Al por Mayor y Menor
591	10	4558456	3861899	Prestamos	CONSUMAX - CONSUMAX ASALARIADO CON ABONO BGA - FRA	101024830	Julio Alexander Echeverria Da Silva	93099	Servicios Sociales Comunales y Pers
592	10	3025027	3553434	Prestamos	CONSUMAX - CONSUMAX ASALARIADO CON ABONO BGA - FRA	10040189	Ronald Tapenave Guarezaori	93099	Servicios Sociales Comunales y Pers
593	10	938052	3099458	Prestamos	CONSUMAX - CONSUMAX ASALARIADO CON ABONO BGA - FRA	10039265	Jose Wilma Ortiz Chavez	93099	Servicios Sociales Comunales y Pers
594	10	39704	3413330	Tarjetas de Credito	TARJETA DE CREDITO		Jorge Alejandro Viruez Munoz	52111	Venta Al por Mayor y Menor
595	10	3714732	3696766	Prestamos	CONSUMAX - CONSUMAX FUTURO - FRANCES MN	101003340	Roger Javier Casazola Dorado	52331	Venta Al por Mayor y Menor
596	10	168605	663425	Prestamos	CONSUMAX - CONSUMAX FUTURO - FRANCES MN	101015460	Ariel Alvarado Cuellar	93099	Servicios Sociales Comunales y Pers
597	10	224795	1153978	Prestamos	CONSUMAX - CONSUMAX ASALARIADO CON ABONO BGA - FRA	10039318	Delfin Balcazar Vargas	52331	Venta Al por Mayor y Menor
598	10	304395	3121828	Prestamos	CREDITO LIBERTAD CONSUMO MYPE FRANCES MN	10034946	Gary Omar Loayza Arnez	85121	Servicios Sociales Comunales y Pers
599	10	243101	3426130	Prestamos	CONSUMAX - FRANCES MN	10032178	Carlos Victor Vercellesi Castro	52331	Venta Al por Mayor y Menor
600	10	188269	831620	Prestamos	CONSUMAX - FRANCES MN	10033043	Joan Manuel Alvarez Chacin	52339	Venta Al por Mayor y Menor
601	10	191934	863890	Prestamos	CONSUMAX - FRANCES MN	101003154	Sergio David Viera Gomez	93099	Servicios Sociales Comunales y Pers
602	10	157826	568708	Prestamos	CONSUMAX - CONSUMAX ASALARIADO CON ABONO BGA - FRA	101024313	Patricia Daniela Davalos Parada	52331	Venta Al por Mayor y Menor
603	10	233148	1231073	Prestamos	CONSUMAX - CONSUMAX FUTURO - FRANCES MN	10039628	Jose Rolando Zabala Perez	93099	Servicios Sociales Comunales y Pers
604	10	30012	354716	Tarjetas de Credito	TARJETA DE CREDITO		Mary Sonia Camargo Salvatierra	52111	Venta Al por Mayor y Menor
605	10	24654	351946	Tarjetas de Credito	TARJETA DE CREDITO		Oswal Justiniano Roca	52111	Venta Al por Mayor y Menor
606	10	42120	159891	Tarjetas de Credito	TARJETA DE CREDITO		Esther Zauberman Roca	52111	Venta Al por Mayor y Menor
607	10	192426	868795	Prestamos	CONSUMAX - CONSUMAX FUTURO - FRANCES MN	101000165	Jesus Fernando Aponte Tateishi	93099	Servicios Sociales Comunales y Pers
608	10	3057513	3560066	Prestamos	CONSUMAX - CONSUMAX FUTURO - FRANCES MN	10039568	Luis Gustavo Torrez Vega	93099	Servicios Sociales Comunales y Pers
609	10	112087	1191837	Tarjetas de Credito	TARJETA DE CREDITO		Manuel Segundo Llanos Menares	52111	Venta Al por Mayor y Menor
610	10	1552343	3194027	Prestamos	CONSUMAX - CONSUMAX ASALARIADO CON ABONO BGA - FRA	101000862	Rene Vaca Saavedra	52339	Venta Al por Mayor y Menor
611	10	1018550	4044967	Prestamos	CONSUMAX - CONSUMAX ASALARIADO CON ABONO BGA - FRA	101021667	Leandro Ignacio Masai Mendez	93099	Servicios Sociales Comunales y Pers
612	10	193521	879819	Prestamos	CONSUMAX - CONSUMAX FUTURO - FRANCES MN	10038855	Ruben Sanchez Choque	52331	Venta Al por Mayor y Menor
613	10	4084285	3765520	Prestamos	CONSUMAX - CONSUMAX FUTURO - FRANCES MN	101022259	Silvia Daniela Condo Apaza	93099	Servicios Sociales Comunales y Pers
614	10	215009	1067273	Prestamos	CONSUMAX - CONSUMAX ASALARIADO CON ABONO BGA - FRA	10034843	Pablo Rodrigo Rodriguez Roca	93099	Servicios Sociales Comunales y Pers
615	10	225166	1157426	Prestamos	CONSUMAX - CONSUMAX ASALARIADO CON ABONO BGA - FRA	10034903	Freddy Eduardo Caballero Anez	93099	Servicios Sociales Comunales y Pers
616	10	11785	3383040	Tarjetas de Credito	TARJETA DE CREDITO		Juan Carlos Vega Arispe	52111	Venta Al por Mayor y Menor

617	10	1355519	3336808	Prestamos	CONSUMAX - FRANCES MN	101001946	Percy Alejandro Vedia Choque	93099	Servicios Sociales Comunales y Pers
618	10	4933690	3936430	Prestamos	CONSUMAX - CONSUMAX FUTURO - FRANCES MN	101017246	Daniel Roca Delgadillo	93099	Servicios Sociales Comunales y Pers
619	10	10813	436496	Tarjetas de Credito	TARJETA DE CREDITO		Julio Mario Leigue Herrera	52111	Venta Al por Mayor y Menor
620	10	2993810	3545407	Prestamos	CONSUMAX - CONSUMAX FUTURO - FRANCES MN	101020251	Rover Raul Montero Salvatierra	93099	Servicios Sociales Comunales y Pers
621	10	116605	267732	Prestamos	CONSUMAX - CONSUMAX FUTURO - FRANCES MN	101017318	Juan Antonio Vaca Paredes	93099	Servicios Sociales Comunales y Pers
622	10	165190	631957	Tarjetas de Credito	TARJETA DE CREDITO		Daniela Cossio Saavedra	52111	Venta Al por Mayor y Menor
623	60	90736	580929	Tarjetas de Credito	TARJETA DE CREDITO		Segundo Rea Barboza	52111	Venta Al por Mayor y Menor
624	10	229636	3423344	Prestamos	YO TE PRESTO - ALEMAN MN	10030089	Abdonia Mamani Veliz	52334	Venta Al por Mayor y Menor
625	10	42326	186503	Tarjetas de Credito	TARJETA DE CREDITO		Yury Fidel Oviedo Ayala	52111	Venta Al por Mayor y Menor
626	10	104622	206806	Tarjetas de Credito	TARJETA DE CREDITO		Franz Marcelo Eguez Molina	52111	Venta Al por Mayor y Menor
627	30	153414	3412628	Prestamos	VIVIENDA - CREDITO PARA VIVIENDA - FRANCES MN	1002933	Jose Fernando Arrazola Rivero	45201	Construccion
628	10	2224613	3303950	Prestamos	CONSUMAX - CONSUMAX ASALARIADO CON ABONO BGA - FRA	101022641	Diego Sandoval Romero	93099	Servicios Sociales Comunales y Pers
629	10	4313514	3809080	Prestamos	CONSUMAX - CONSUMAX ASALARIADO CON ABONO BGA - FRA	101014475	Juan Gabriel Quiroga Torrez	93099	Servicios Sociales Comunales y Pers
630	10	215254	1069632	Prestamos	CONSUMAX - CONSUMAX ASALARIADO CON ABONO BGA - FRA	101008823	Jorge Apiranzay Saavedra	93099	Servicios Sociales Comunales y Pers
631	10	97400	184195	Tarjetas de Credito	TARJETA DE CREDITO		Santiago Esteban Aguirre Ramirez	52111	Venta Al por Mayor y Menor
632	10	183821	791377	Prestamos	MYPE - CRED. CONFIANZA CAPITAL OPERATIVO MYPE FRAN	101016376	Melissa Quiroz Galvez	52311	Venta Al por Mayor y Menor
633	10	3306083	3618064	Prestamos	CONSUMAX - CONSUMAX FUTURO - FRANCES MN	10040306	Yorka Flores Flores	52339	Venta Al por Mayor y Menor
634	10	254988	1441477	Prestamos	CONSUMAX - CONSUMAX ASALARIADO CON ABONO BGA - FRA	10035245	Juan Pablo Penalber	52339	Venta Al por Mayor y Menor
635	30	252113	3403440	Tarjetas de Credito	TARJETA DE CREDITO		Javier Huayhua Pachacute	52111	Venta Al por Mayor y Menor
636	10	2517344	3358097	Prestamos	CONSUMAX - CONSUMAX FUTURO - FRANCES MN	10038428	America Cristina Gareca Lopez	52331	Venta Al por Mayor y Menor
637	10	99305	190241	Tarjetas de Credito	TARJETA DE CREDITO		Marcos Oscar Flores Flores	52111	Venta Al por Mayor y Menor
638	10	20080	430706	Tarjetas de Credito	TARJETA DE CREDITO		Silvia Beatriz Palacios	52111	Venta Al por Mayor y Menor
639	30	165468	640549	Tarjetas de Credito	TARJETA DE CREDITO		Jhonny Herbas Fernandez	52111	Venta Al por Mayor y Menor
640	10	882070	3231020	Prestamos	CONSUMAX - FRANCES MN	101002135	Virgilio Padilla Chavez	93099	Servicios Sociales Comunales y Pers
641	10	132456	1166670	Prestamos	CONSUMAX - CONSUMAX ASALARIADO CON ABONO BGA - FRA	10040370	Enso Henrrich Ibañez Marquina	93099	Servicios Sociales Comunales y Pers
642	10	2185650	3296792	Prestamos	CONSUMAX - CONSUMAX FUTURO - FRANCES MN	10039276	Carlos Francisco Peña Salvatierra	52331	Venta Al por Mayor y Menor
643	10	148193	3397815	Tarjetas de Credito	TARJETA DE CREDITO		Juan Carlos Torrico El Hage	52111	Venta Al por Mayor y Menor
644	50	160074	601098	Tarjetas de Credito	TARJETA DE CREDITO		Jose Bernardo Penarrieta Acosta	52111	Venta Al por Mayor y Menor
645	10	1288196	3560104	Tarjetas de Credito	TARJETA DE CREDITO		Christian Ariel Aban Zubieta	52111	Venta Al por Mayor y Menor
646	10	1660486	3216136	Prestamos	CONSUMAX - CONSUMAX FUTURO - FRANCES MN	10036756	Rodrigo Lizarazu Cruz	52331	Venta Al por Mayor y Menor
647	10	132849	375276	Prestamos	CONSUMAX - CONSUMAX FUTURO - FRANCES MN	10035534	Lorgio Serrate Borenstein	93099	Servicios Sociales Comunales y Pers
648	10	231184	1212494	Tarjetas de Credito	TARJETA DE CREDITO		Erica Mendoza Aguayo	52111	Venta Al por Mayor y Menor

649	30	114406	319830	Tarjetas de Credito	TARJETA DE CREDITO		Sandro Munoz Condori	52111	Venta Al por Mayor y Menor
650	10	1807577	3310361	Prestamos	CONSUMAX - FRANCES MN	101001358	Silvio Aguilera Vargas	93099	Servicios Sociales Comunales y Pers
651	10	3060594	3560678	Tarjetas de Credito	TARJETA DE CREDITO		Daniel Chavez Zubieta	52111	Venta Al por Mayor y Menor
652	10	1128038	3129187	Prestamos	CONSUMAX - CONSUMAX ASALARIADO SIN ABONO BGA - FRA	10035101	Aracely Ramirez Ribera	93099	Servicios Sociales Comunales y Pers
653	10	783300	3076946	Prestamos	CONSUMAX - CONSUMAX FUTURO - FRANCES MN	101010804	Carla Alejandra Marin Hurtado	93099	Servicios Sociales Comunales y Pers
654	10	3376223	4301714	Tarjetas de Credito	TARJETA DE CREDITO		Luis Alberto Eid Suarez	52111	Venta Al por Mayor y Menor
655	10	166136	3413314	Prestamos	CONSUMAX - FRANCES MN	10023797	Rafael Perez Vasquez	50101	Venta Al por Mayor y Menor
656	10	20676	727466	Tarjetas de Credito	TARJETA DE CREDITO		Ronald Salas Justiniano	52111	Venta Al por Mayor y Menor
657	10	12305	139270	Prestamos	VIVIENDA - CREDITO PARA VIVIENDA - FRANCES ME	10018540	Jorge Antonio Gonzales Anez	45201	Construccion
658	30	241800	1359592	Tarjetas de Credito	TARJETA DE CREDITO		Rodrigo Emilio Yugar Hernandez	52111	Venta Al por Mayor y Menor
659	10	104524	523461	Tarjetas de Credito	TARJETA DE CREDITO		Victor Rolando Mamani Gonzales	52111	Venta Al por Mayor y Menor
660	20	3067760	3562140	Prestamos	CONSUMAX - CONSUMAX FUTURO - FRANCES MN	1006596	Pablo Marcelo Soruco Cardozo	80303	Educacion
661	10	97396	188646	Tarjetas de Credito	TARJETA DE CREDITO		Jaqueline Rojas Soliz	52111	Venta Al por Mayor y Menor
662	10	195970	944416	Tarjetas de Credito	TARJETA DE CREDITO		Jose Eduardo Rivero Ibanez	52111	Venta Al por Mayor y Menor
663	10	3470378	3649717	Prestamos	CONSUMAX - FRANCES MN	101002031	Donald Frederick Zilker Paraba	93099	Servicios Sociales Comunales y Pers
664	10	4154322	3779394	Prestamos	CONSUMAX - CONSUMAX FUTURO - FRANCES MN	101008012	Robin Pillai Rojas	93099	Servicios Sociales Comunales y Pers
665	10	183304	785849	Prestamos	CONSUMAX - CONSUMAX ASALARIADO CON ABONO BGA - FRA	10037044	Oliver Scott Roca Vaca	93099	Servicios Sociales Comunales y Pers
666	40	179535	753386	Tarjetas de Credito	TARJETA DE CREDITO		Oscar Bernardo Daza Flores	52111	Venta Al por Mayor y Menor
667	70	109423	236241	Tarjetas de Credito	TARJETA DE CREDITO		Pablo Gustavo Cuellar Calderon	52111	Venta Al por Mayor y Menor
668	10	3180429	3679586	Prestamos	CONSUMAX - FRANCES MN	101001805	Edgar Torrez Plantarrosa	52331	Venta Al por Mayor y Menor
669	10	988100	3108074	Prestamos	CONSUMAX - CONSUMAX FUTURO - FRANCES MN	10038089	Richard Rodrigo Alvarez Ruiz	52339	Venta Al por Mayor y Menor
670	10	121795	3271838	Tarjetas de Credito	TARJETA DE CREDITO		Claudia Ninette Gutierrez Valdes	52111	Venta Al por Mayor y Menor
671	40	3856425	3721302	Prestamos	CONSUMAX - FRANCES MN	101005133	Dubeysa Jenny Palacios Maldonado	93099	Servicios Sociales Comunales y Pers
672	10	839240	3085139	Prestamos	CONSUMAX - CONSUMAX FUTURO - FRANCES MN	10037205	Miguel Ruiz Miranda	93099	Servicios Sociales Comunales y Pers
673	10	189730	3415740	Prestamos	YO TE PRESTO - PLAN DE PAGO ESPECIAL MN	10025294	Wilson Pastor Fernandez Torrez	60230	Transporte Almacenamiento y Comunic
674	10	179954	756563	Prestamos	CONSUMAX - CONSUMAX FUTURO - FRANCES MN	10038484	Khirk Wills Salinas	52331	Venta Al por Mayor y Menor
675	10	2065	3382176	Tarjetas de Credito	TARJETA DE CREDITO		Arturo Cuellar Urgel	52111	Venta Al por Mayor y Menor
676	10	255274	1444409	Prestamos	CONSUMAX - CONSUMAX FUTURO - FRANCES MN	10036758	Debora Cilio Roca	52331	Venta Al por Mayor y Menor
677	90	2322643	3322378	Prestamos	CONSUMAX - CONSUMAX FUTURO - FRANCES MN	100306	Jesus Reinaldo Rojas Zabala	93099	Servicios Sociales Comunales y Pers
678	10	142416	447692	Tarjetas de Credito	TARJETA DE CREDITO		Luis Barba Banzer	52111	Venta Al por Mayor y Menor
679	10	215678	1073540	Prestamos	CONSUMAX - CONSUMAX ASALARIADO CON ABONO BGA - FRA	101014254	Arcenio Eguez Pedriel	93099	Servicios Sociales Comunales y Pers
680	10	195266	3401081	Tarjetas de Credito	TARJETA DE CREDITO		Julieta Choquevillca Lopez	52111	Venta Al por Mayor y Menor
681	10	173466	764680	Prestamos	CONSUMAX - FRANCES MN	10024100	Juan Carlos Burela Leigue	74990	Servicios Inmobiliarios Empresarial

682	10	4542873	3875563	Prestamos	CONSUMAX - CONSUMAX FUTURO - FRANCES MN	101012506	Karina Rejas Leon	52331	Venta Al por Mayor y Menor
683	50	118601	279277	Tarjetas de Credito	TARJETA DE CREDITO		Jorge Sadit Delgado Cadena	52111	Venta Al por Mayor y Menor
684	10	207941	1008072	Prestamos	CONSUMAX - FRANCES MN	10034171	Ramiro Carlos Jordan Callau	52331	Venta Al por Mayor y Menor
685	10	195179	893382	Prestamos	CONSUMAX - CONSUMAX ASALARIADO CON ABONO BGA - FRA	10037255	Ruben Castedo Pocube	93099	Servicios Sociales Comunales y Pers
686	30	149972	505137	Tarjetas de Credito	TARJETA DE CREDITO		Pedro Marco Antonio Vargas Arancibia	52111	Venta Al por Mayor y Menor
687	10	39671	384810	Tarjetas de Credito	TARJETA DE CREDITO		Victor Hugo Flores Netz	52111	Venta Al por Mayor y Menor
688	10	187370	823317	Prestamos	CONSUMAX - CONSUMAX ASALARIADO CON ABONO BGA - FRA	10033610	Patricia Caballero Villarroel	52339	Venta Al por Mayor y Menor
689	10	209648	3419860	Tarjetas de Credito	TARJETA DE CREDITO		Julio Cesar Monje Arispe	52111	Venta Al por Mayor y Menor
690	10	171678	687995	Prestamos	AUTOMAX - FRANCES MN	10025140	Miguel Mendez Chavez	50101	Venta Al por Mayor y Menor
691	50	228348	1186779	Tarjetas de Credito	TARJETA DE CREDITO		Diego Armando Cruz Fuentes	52111	Venta Al por Mayor y Menor
692	10	236694	1266209	Prestamos	CONSUMAX - CONSUMAX ASALARIADO SIN ABONO BGA - FRA	10034232	Sebastian Faldin Rojas	52331	Venta Al por Mayor y Menor
693	10	125144	3393810	Tarjetas de Credito	TARJETA DE CREDITO		Claudia Gonzales Sanchez	52111	Venta Al por Mayor y Menor
694	10	1828523	3245420	Prestamos	CONSUMAX - CONSUMAX ASALARIADO CON ABONO BGA - FRA	10040373	Luis Rolando Villalba Charozi	52331	Venta Al por Mayor y Menor
695	10	231362	1214454	Prestamos	CONSUMAX - CONSUMAX FUTURO - FRANCES MN	101004155	Maira Alejandra Meschwitz Lopez	52339	Venta Al por Mayor y Menor
696	10	3572521	3670210	Prestamos	CONSUMAX - CONSUMAX FUTURO - FRANCES MN	101013030	Moises Jaime Gonzales Melgar	52339	Venta Al por Mayor y Menor
697	10	2069261	3864405	Prestamos	CONSUMAX - CONSUMAX FUTURO - FRANCES MN	101013185	Constanza Arata Ovando	93099	Servicios Sociales Comunales y Pers
698	60	240909	1306243	Tarjetas de Credito	TARJETA DE CREDITO		Ricky Rodriguez Roman	52111	Venta Al por Mayor y Menor
699	30	2921306	3526690	Prestamos	CREDITO LIBERTAD CONSUMO MYPE FRANCES MN	1005108	Dolores Bernaldo Mamani	93099	Servicios Sociales Comunales y Pers
700	10	146979	482420	Tarjetas de Credito	TARJETA DE CREDITO		Jorge Gonzalo Tavera Wachtel	52111	Venta Al por Mayor y Menor
701	70	1656223	3215113	Prestamos	CONSUMAX - CONSUMAX FUTURO - FRANCES MN	101009284	Carmen Victoria Rendon Laguna	93099	Servicios Sociales Comunales y Pers
702	10	119007	281417	Tarjetas de Credito	TARJETA DE CREDITO		Jorge Luis Perez Delaney	52111	Venta Al por Mayor y Menor
703	30	2557728	3364348	Prestamos	CREDITO LIBERTAD CONSUMO MYPE FRANCES MN	1004979	Abraham Hinojosa Aguilar	52331	Venta Al por Mayor y Menor
704	10	22969	835307	Tarjetas de Credito	TARJETA DE CREDITO		Reinaldo Chavez Gutierrez	52111	Venta Al por Mayor y Menor
705	20	96178	181064	Tarjetas de Credito	TARJETA DE CREDITO		Adolfo Cirilo Rospigliosi Alarcon	52111	Venta Al por Mayor y Menor
706	10	191948	864340	Prestamos	MYPE - CRED. CONFIANZA CAPITAL OPERATIVO MYPE FRAN	10034860	Cristian Loayza Arnez	51314	Venta Al por Mayor y Menor
707	10	204105	974943	Prestamos	CONSUMAX - CONSUMAX FUTURO - FRANCES MN	10035115	Jorge Arturo Chavarria Balcazar	93099	Servicios Sociales Comunales y Pers
708	10	12240	3404625	Tarjetas de Credito	TARJETA DE CREDITO		Mariselva Ribera	52111	Venta Al por Mayor y Menor
709	10	194244	885380	Prestamos	CONSUMAX - CONSUMAX ASALARIADO CON ABONO BGA - FRA	10034740	Erlan Ortiz Barboza	93099	Servicios Sociales Comunales y Pers
710	10	204537	979333	Prestamos	CONSUMAX - CONSUMAX FUTURO - FRANCES MN	101005575	Tomas Flores Chore	52331	Venta Al por Mayor y Menor
711	10	824625	3082903	Prestamos	CONSUMAX - CONSUMAX ASALARIADO SIN ABONO BGA - FRA	10035060	Estanislao Aguilera Quiroga	52331	Venta Al por Mayor y Menor
712	10	191374	859532	Tarjetas de Credito	TARJETA DE CREDITO		Ramoncito Cortez Barbery	52111	Venta Al por Mayor y Menor
713	10	43132	3386171	Tarjetas de Credito	TARJETA DE CREDITO		Daniel Montero Perez	52111	Venta Al por Mayor y Menor
714	10	2469492	3349543	Prestamos	CONSUMAX - CONSUMAX FUTURO - FRANCES MN	10038613	Rafael Padilla Paticu	52331	Venta Al por Mayor y Menor

715	10	237035	1268651	Tarjetas de Credito	TARJETA DE CREDITO		Milton Cesar Ramirez Pedraza	52111	Venta Al por Mayor y Menor
716	30	2792615	3500950	Prestamos	MYPE - IMPULSAR CAPITAL DE INVERSIÓN MYPE FRANCES	1005068	Felix Ortega Batallanos	50206	Venta Al por Mayor y Menor
717	10	177356	735361	Tarjetas de Credito	TARJETA DE CREDITO		Otto Leonel Diaz Arauz	52111	Venta Al por Mayor y Menor
718	10	41436	418552	Tarjetas de Credito	TARJETA DE CREDITO		Claudia Ximena Rueda Justiniano	52111	Venta Al por Mayor y Menor
719	10	96181	799220	Tarjetas de Credito	TARJETA DE CREDITO		Ana Lia Costas Roca	52111	Venta Al por Mayor y Menor
720	10	132849	375276	Tarjetas de Credito	TARJETA DE CREDITO		Lorgio Serrate Borenstein	52111	Venta Al por Mayor y Menor
721	20	2004115	3267784	Prestamos	MYPE - CRED. CONFIANZA CAPITAL OPERATIVO MYPE FRAN	1006164	Virginia Cusi Cruz	52323	Venta Al por Mayor y Menor
722	10	203363	967947	Tarjetas de Credito	TARJETA DE CREDITO		Eduardo Jose Chavez Aguilar	52111	Venta Al por Mayor y Menor
723	20	3463952	3648435	Prestamos	MYPE - CRED. CONFIANZA CAPITAL OPERATIVO MYPE FRAN	101000318	Esteban Rojas	51314	Venta Al por Mayor y Menor
724	10	219577	1214101	Prestamos	CONSUMAX - CONSUMAX FUTURO - FRANCES MN	10040152	Marco Antonio Paniagua Lopez	52331	Venta Al por Mayor y Menor
725	10	149141	3124789	Tarjetas de Credito	TARJETA DE CREDITO		Ariel Mauricio Hubsch Rozenman	52111	Venta Al por Mayor y Menor
726	10	210911	1033654	Prestamos	CONSUMAX - CONSUMAX ASALARIADO CON ABONO BGA - FRA	10035896	Daniel Taborga Martinez	52331	Venta Al por Mayor y Menor
727	30	1076457	3121640	Prestamos	MYPE - CRED. CONFIANZA CAPITAL OPERATIVO MYPE FRAN	1005179	David Montes Jimenes	52342	Venta Al por Mayor y Menor
728	10	143703	456454	Tarjetas de Credito	TARJETA DE CREDITO		Yssela El Hage Duran	52111	Venta Al por Mayor y Menor
729	10	27935	202592	Tarjetas de Credito	TARJETA DE CREDITO		Marlene Parada Eguez	52111	Venta Al por Mayor y Menor
730	10	179794	3449610	Tarjetas de Credito	TARJETA DE CREDITO		Osman Duran Pereira	52111	Venta Al por Mayor y Menor
731	20	1810376	3243354	Prestamos	MYPE - CRED. CONFIANZA CAPITAL OPERATIVO MYPE FRAN	1006074	Cristian Anselmo Cuellar Chambi	52363	Venta Al por Mayor y Menor
732	10	208839	1015869	Tarjetas de Credito	TARJETA DE CREDITO		Micaela Edith Blacutt Sahonero	52111	Venta Al por Mayor y Menor
733	10	36783	147095	Tarjetas de Credito	TARJETA DE CREDITO		Jorge Gonzalo Lara Antezana	52111	Venta Al por Mayor y Menor
734	10	3145899	3582930	Prestamos	CONSUMAX - CONSUMAX FUTURO - FRANCES MN	101007452	Fernando Fidel Castro Añez	93099	Servicios Sociales Comunales y Pers
735	10	1584992	3250253	Prestamos	CONSUMAX - CONSUMAX ASALARIADO CON ABONO BGA - FRA	101005552	Roman Vaca Quinta	93099	Servicios Sociales Comunales y Pers
736	10	171444	685399	Tarjetas de Credito	TARJETA DE CREDITO		Rider Castro Mayser	52111	Venta Al por Mayor y Menor
737	10	193319	879720	Prestamos	CONSUMAX - CONSUMAX ASALARIADO CON ABONO BGA - FRA	10039297	Isidoro Cespedes Moreno	93099	Servicios Sociales Comunales y Pers
738	10	106804	215708	Tarjetas de Credito	TARJETA DE CREDITO		Julio Ricardo Ibañez Antelo	52111	Venta Al por Mayor y Menor
739	10	2902070	3696820	Prestamos	CONSUMAX - CONSUMAX FUTURO - FRANCES MN	101002444	Leonicio Arce Ylorca	93099	Servicios Sociales Comunales y Pers
740	10	46334	180955	Tarjetas de Credito	TARJETA DE CREDITO		Maida Medina Justiniano	52111	Venta Al por Mayor y Menor
741	10	18556	3415155	Prestamos	AUTOMAX - FRANCES MN	10025839	Roberto Carlos Romero Lopez	50101	Venta Al por Mayor y Menor
742	20	71173	1195611	Tarjetas de Credito	TARJETA DE CREDITO		Martin Alberto Tejada Pacheco	52111	Venta Al por Mayor y Menor
743	10	42715	516953	Tarjetas de Credito	TARJETA DE CREDITO		Mary Elena Flores Justiniano	52111	Venta Al por Mayor y Menor
744	10	472213	3031101	Prestamos	CONSUMAX - CONSUMAX ASALARIADO SIN ABONO BGA - FRA	10037780	Daniel Yudith Bell	93099	Servicios Sociales Comunales y Pers

745	10	179116	3400484	Tarjetas de Credito	TARJETA DE CREDITO		Erwin Solano Bravo	52111	Venta Al por Mayor y Menor
746	10	3070605	3562956	Prestamos	CONSUMAX - CONSUMAX FUTURO - FRANCES MN	10039683	Luis Alberto Cuba Monasterio	52339	Venta Al por Mayor y Menor
747	10	1597962	3202305	Prestamos	CONSUMAX - CONSUMAX FUTURO - FRANCES MN	10039732	Jhonny Ariel Bolivar Flores	52331	Venta Al por Mayor y Menor
748	10	192203	866440	Prestamos	CONSUMAX - FRANCES MN	10033361	Gisela Carola Chavez Sadud	93099	Servicios Sociales Comunales y Pers
749	10	26616	997200	Tarjetas de Credito	TARJETA DE CREDITO		Gloria Teresa Camacho Paravicini	52111	Venta Al por Mayor y Menor
750	60	91881	901474	Tarjetas de Credito	TARJETA DE CREDITO		Julio Cesar Arza Shiriqui	52111	Venta Al por Mayor y Menor
751	60	94367	1032852	Tarjetas de Credito	TARJETA DE CREDITO		Jose Dario Yorimoto Aramayo	52111	Venta Al por Mayor y Menor
752	10	98837	3429245	Tarjetas de Credito	TARJETA DE CREDITO		Mario Alberto Santa Cruz Aviles	52111	Venta Al por Mayor y Menor
753	10	209726	1023543	Prestamos	CONSUMAX - CONSUMAX ASALARIADO CON ABONO BGA - FRA	101002228	David Aguilar Chuve	93099	Servicios Sociales Comunales y Pers
754	20	237993	3425169	Tarjetas de Credito	TARJETA DE CREDITO		Paul Dustin Guardia Maranon	52111	Venta Al por Mayor y Menor
755	10	2884858	3518990	Prestamos	CONSUMAX - CONSUMAX FUTURO - FRANCES MN	10039600	Carlos Mariscal Manrrique	52339	Venta Al por Mayor y Menor
756	10	140892	701408	Tarjetas de Credito	TARJETA DE CREDITO		Maria Ines Antelo Roca	52111	Venta Al por Mayor y Menor
757	30	198998	959847	Tarjetas de Credito	TARJETA DE CREDITO		Jaime Orlando Careaga Herrera	52111	Venta Al por Mayor y Menor
758	10	156775	560677	Prestamos	CONSUMAX - CONSUMAX FUTURO - FRANCES MN	10039286	Erwin Justiniano Anez	93099	Servicios Sociales Comunales y Pers
759	20	3049213	3558711	Prestamos	CONSUMAX - CONSUMAX FUTURO - FRANCES MN	101000386	Luz Aracely Peñaloza Alcocer	80303	Educacion
760	10	144834	464783	Tarjetas de Credito	TARJETA DE CREDITO		Tito Andre Rivero Serrano	52111	Venta Al por Mayor y Menor
761	10	109718	234222	Tarjetas de Credito	TARJETA DE CREDITO		Carlos Alberto Carrique	52111	Venta Al por Mayor y Menor
762	60	246555	1360663	Prestamos	CONSUMAX - CONSUMAX FUTURO - FRANCES MN	1006450	Freddy Benjamin Castedo Saucedo	63041	Transporte Almacenamiento y Comunic
763	10	213658	3632245	Prestamos	CONSUMAX - FRANCES MN	101000137	Hugo Edil Melgar Yabary	93099	Servicios Sociales Comunales y Pers
764	10	37608	384780	Tarjetas de Credito	TARJETA DE CREDITO		Sebastian Eduardo Buceta Gutierrez	52111	Venta Al por Mayor y Menor
765	10	204394	977519	Prestamos	CONSUMAX - CONSUMAX FUTURO - FRANCES MN	10039300	Reinold Balcazar Suarez	52331	Venta Al por Mayor y Menor
766	20	2425274	3341640	Prestamos	CREDITO TU TRAYECTORIA MYPE FRANCES MN	101010808	Victor Hugo Huiza Ortiz	50102	Venta Al por Mayor y Menor
767	10	146060	3406920	Tarjetas de Credito	TARJETA DE CREDITO		Juan Gilberto Rojas Arteaga	52111	Venta Al por Mayor y Menor
768	20	106690	215392	Tarjetas de Credito	TARJETA DE CREDITO		Emerson Alberto Estrugo Alcazar	52111	Venta Al por Mayor y Menor
769	10	6310452	4192966	Tarjetas de Credito	TARJETA DE CREDITO		Mariana Roman Caballero	52111	Venta Al por Mayor y Menor
770	10	134801	389757	Tarjetas de Credito	TARJETA DE CREDITO		Digmar Alcides Aguilera Bascope	52111	Venta Al por Mayor y Menor
771	10	1287324	3155293	Tarjetas de Credito	TARJETA DE CREDITO		Luz Marina Justiniano Rodriguez	52111	Venta Al por Mayor y Menor
772	70	5455519	4022475	Tarjetas de Credito	TARJETA DE CREDITO		Oscar Richard Lahor Pinto	52111	Venta Al por Mayor y Menor
773	20	26919	3657094	Tarjetas de Credito	TARJETA DE CREDITO		Luis Alberto Aburdene Medeiros	52111	Venta Al por Mayor y Menor
774	10	229944	3402398	Tarjetas de Credito	TARJETA DE CREDITO		Rocio Fanny Herrera Aguilera	52111	Venta Al por Mayor y Menor
775	10	426096	3023710	Tarjetas de Credito	TARJETA DE CREDITO		Raul Esteban Barrientos Murillo	52111	Venta Al por Mayor y Menor
776	10	2391706	3335410	Tarjetas de Credito	TARJETA DE CREDITO		Luis Orlando Socore Cesari	52111	Venta Al por Mayor y Menor

777	10	204778	3965325	Tarjetas de Credito	TARJETA DE CREDITO		Piter Hernan Sibaute Leanos	52111	Venta Al por Mayor y Menor
778	10	209726	1023543	Tarjetas de Credito	TARJETA DE CREDITO		David Aguilar Chuve	52111	Venta Al por Mayor y Menor
779	20	1165063	3134695	Tarjetas de Credito	TARJETA DE CREDITO		Juan Jose Claros Choque	52111	Venta Al por Mayor y Menor
780	10	238558	1283146	Tarjetas de Credito	TARJETA DE CREDITO		Paola Alejandra Rodriguez Nava	52111	Venta Al por Mayor y Menor
781	10	1990975	3343715	Tarjetas de Credito	TARJETA DE CREDITO		Max Manuel Vargas Urrutia	52111	Venta Al por Mayor y Menor
782	10	229138	1193643	Prestamos	CONSUMAX - CONSUMAX ASALARIADO CON ABONO BGA - FRA	10034083	Juan Francisco Sambyth Villarroel	52331	Venta Al por Mayor y Menor
783	10	131690	426016	Tarjetas de Credito	TARJETA DE CREDITO		Fanny Ayala Justiniano	52111	Venta Al por Mayor y Menor

BANCO GANADERO

GanaValores
Agencia de Bolsa S.A.

CLIENTES CON INICIO DE ACCIÓN JUDICIAL

Con Inicio de Acc. Jud.

N°	Plaza	CodigoClienteSFI	CodigoClienteTopaz	Modulo	TipoOperacion	OperacionSFI	NombreCliente	Plazo	Tasa	FechaDesembolso	FechaVencimiento	DiasMora	FechaIngresoEjecucion	MontoDesembolsado
1	10	16832	119059	Prestamos	BOLETAS DE GARANTIA MN	101002998	Empresa Constructora Minerva Ltda.	0	6	5/5/2016	5/5/2016	786	3/8/2016	0
2	10	14915	115576	Prestamos	BOLETAS DE GARANTIA MN	101002994	Empresa Constructora Crucena Ltda.	0	6	5/5/2016	5/5/2016	786	3/8/2016	0
3	20	106279	213853	Prestamos	REPROGRAMADOS EMPRESARIAL - ALEMAN ME	1005282	Ingenieria Global Boliviana S.A.	900	8.13	28/8/2013	14/2/2016	1,587	25/5/2014	500,000.00
4	30	232022	3426297	Prestamos	YO TE PRESTO - FRANCES MN	1004069	Winssor Oswaldo Gonzales	4,383	10.32	26/9/2013	26/9/2025	796	24/7/2016	400,000.00
5	10	179373	3404641	Prestamos	PYME - ALEMAN MN	10023835	Vidrieria Cortez de Antonio Cortez Morales	3,652	7.82	15/7/2010	14/7/2020	866	15/5/2016	722,448.98
6	10	22676	3446891	Prestamos	YO TE PRESTO - ALEMAN MN	10035597	Ronald Clementelli Salvatierra	1,081	9.96	30/9/2014	15/9/2017	897	14/4/2016	600,000.00
7	20	106279	213853	Prestamos	BOLETAS DE GARANTIA MN	724892	Ingenieria Global Boliviana S.A.	2	6	25/9/2015	27/9/2015	1,009	24/12/2015	0
8	10	22676	3446891	Prestamos	YO TE PRESTO - ALEMAN MN	10034028	Ronald Clementelli Salvatierra	1,824	10.67	22/4/2014	20/4/2019	897	14/4/2016	626,125.36
9	10	137944	3414795	Prestamos	VIVIENDA - CREDITO PARA VIVIENDA - FRANCES MN	10032659	Adrian Francisco Barbero	7,305	9.57	25/11/2013	25/11/2033	1,318	18/2/2015	198,126.82
10	10	187622	3449823	Prestamos	VIVIENDA - CREDITO PARA VIVIENDA - FRANCES MN	10025142	Farid Zeitun Becerra	5,478	8.32	28/1/2011	27/1/2026	161	20/4/2018	283,132.36
11	20	50037	103659	Prestamos	REPROGRAMADOS FERE RECURSOS PROPIOS FRANCES ME	1002429	Comexin Ltda.	2,927	11.85	28/2/2002	5/3/2010	4,681	4/12/2005	553,150.00
12	10	42870	3411923	Prestamos	VIVIENDA - CREDITO PARA VIVIENDA - FRANCES MN	10026360	Maria Mercedes Montaño Taboada	7,305	8.32	20/7/2011	20/7/2031	192	20/3/2018	221,373.18
13	10	204951	982350	Prestamos	REPROG.EMPRESARIAL PLAZO FIJO INT. AL VCTO MN	10030072	Eco Civil S.R.L.	10	5.273	31/12/2012	10/1/2013	1,997	10/4/2013	400,000.00
14	10	9425	3428516	Prestamos	REPROGRAMADOS PYME - PLAN DE PAGO ESPECIAL MN	101029983	Jorge Antonio Vaca Diez Velarde	1,032	7	31/5/2017	28/3/2020	275	27/12/2017	166,034.99
15	10	228371	1186450	Prestamos	YO TE PRESTO - FRANCES MN	10030293	Juan Carlos Rojas Romero	3,287	12.07	6/2/2013	6/2/2022	350	13/10/2017	252,186.59
16	20	106279	213853	Prestamos	BOLETAS DE GARANTIA MN	29173	Ingenieria Global Boliviana S.A.	0	6	23/5/2018	23/5/2018	38	21/8/2018	0
17	20	54388	131946	Prestamos	PYME - FRANCES ME	1002266	Joseph Kamel Julien Daher	1,149	13	29/6/2001	21/8/2004	5,421	25/11/2003	500,000.00
18	10	22676	3446891	Prestamos	YO TE PRESTO - FRANCES MN	10026709	Ronald Clementelli Salvatierra	3,540	10.32	9/9/2011	19/5/2021	897	14/4/2016	200,291.55
19	20	106279	213853	Prestamos	PYME - PYME ALEMAN ME	1004870	Ingenieria Global Boliviana S.A.	1,826	8.24	30/3/2012	30/3/2017	1,203	13/6/2015	335,300.00
20	30	3415091	3638170	Prestamos	VIVIENDA SOCIAL GTIA PARCIAL FOGAVISP FRANCES	101009255	Over Grover Claros Velasques	7,292	6.5	28/4/2016	15/4/2036	227	13/2/2018	134,657.00
21	10	208839	1015869	Prestamos	VIVIENDA - CREDITO PARA VIVIENDA - FRANCES MN	10030657	Micaela Edith Blacutt Sahonero	7,288	8.81	27/3/2013	10/3/2033	1,076	18/10/2015	131,376.97
22	10	45004	916579	Prestamos	REPROGRAMADOS CREDITOS PARA VIVIENDA - FRANCES MN	101030060	Maria Gloria Trigo Franco	7,285	7.75	31/5/2017	11/5/2037	112	8/6/2018	118,265.45
23	10	46201	246956	Prestamos	VIVIENDA - CREDITO PARA VIVIENDA - FRANCES ME	10021718	Rodrigo Suarez Morey	8,117	6.17	18/12/2008	10/3/2031	140	11/5/2018	154,000.00
24	10	96701	405515	Prestamos	VIVIENDA SOCIAL FINANCIADA 100% FRANCES MN	101002124	Walter Fernando Ibañez Saucedo	7,294	6.5	21/12/2015	10/12/2035	263	8/1/2018	120,000.00
25	10	121833	1004476	Prestamos	VIVIENDA - CREDITO PARA VIVIENDA - FRANCES MN	10030101	Jose Fernando Roig Voss	7,275	8.81	9/1/2013	10/12/2032	202	10/3/2018	129,839.65
26	30	3049026	3558720	Prestamos	VIVIENDA SOCIAL FINANCIADA 100% FRANCES MN	101002137	Javier Fernando Guillen Siles	7,294	6	21/12/2015	10/12/2035	201	11/3/2018	113,494.90
27	10	9550	143146	Prestamos	REPROGRAMADOS FERE RECURSOS PROPIOS FRANCES ME	10016542	Bol Pet S.R.L.	1,478	5.2	28/6/2002	15/7/2006	5,006	13/1/2005	107,400.00
28	60	99717	1300717	Prestamos	REPROGRAMADOS EMPRESARIAL - ALEMAN MN	1006417	Beneficiadora de Almendras Harold Claure Lens	1,088	6	28/7/2014	20/7/2017	526	20/4/2017	366,889.39
29	60	31111	3480763	Prestamos	YO TE PRESTO - FRANCES MN	1005811	Elizabeth Alpire Semo	4,383	12.07	28/3/2013	28/3/2025	314	18/11/2017	135,568.51
30	10	116442	1070070	Prestamos	VIVIENDA SOCIAL FINANCIADA 100% FRANCES MN	101016069	Cesar Javier Ruiz Vargas	7,289	6	31/8/2016	15/8/2036	319	13/11/2017	102,675.22
31	10	221593	1125109	Prestamos	PYME - PYME ALEMAN ME	10029079	Agroservicios Los Caranchos de Juan Paulo Medina	2,556	9.319	15/8/2012	15/8/2019	1,065	29/10/2015	140,000.00
32	10	639772	3054802	Prestamos	VIVIENDA - CREDITO PARA VIVIENDA - FRANCES MN	10034867	Rosangela Saucedo Torrano	7,298	9.45	22/7/2014	15/7/2034	197	15/3/2018	97,230.32
33	10	13857	3373908	Prestamos	VIVIENDA - CREDITO PARA VIVIENDA - FRANCES MN	10040280	Dora Tatiana Vega Salinas	7,294	9.07	26/10/2015	15/10/2035	135	16/5/2018	93,440.23
34	60	94367	1032852	Prestamos	VIVIENDA - CREDITO PARA VIVIENDA - ALEMAN ME	1004116	Jose Dario Yorimoto Aramayo	9,131	6.17	5/6/2009	5/6/2034	745	13/9/2016	120,000.00
35	10	210087	1027042	Prestamos	VIVIENDA - HIPOTECARIO VIVIENDA INTERES SOCIAL FRA	10035128	Luis Adolfo Valdes Horta	4,013	6.5	20/8/2014	15/8/2025	897	14/4/2016	96,269.97
36	60	99717	1300717	Prestamos	REPROGRAMADOS EMPRESARIAL - ALEMAN MN	1006422	Beneficiadora de Almendras Harold Claure Lens	1,085	6	31/7/2014	20/7/2017	345	18/10/2017	505,766.83
37	10	212527	3450406	Prestamos	VIVIENDA - CREDITO PARA VIVIENDA - FRANCES MN	10030346	Chojun Oshiro Miyazato	5,400	8.99	15/2/2013	29/11/2027	161	20/4/2018	101,457.73

BANCO GANADERO

GanaValores
Agencia de Bolsa S.A.

38	20	51165	104760	Prestamos	PYME - PYME ALEMAN ME	100220	Lucio Guzman Quiroz	1,800	20.85	27/6/1997	1/6/2002	7,043	17/6/1999	100,000.00
39	10	13857	3373908	Prestamos	YO TE PRESTO - ALEMAN MN	10040278	Dora Tatiana Vega Salinas	2,546	10.82	26/10/2015	15/10/2022	197	15/3/2018	106,413.99
40	10	22676	3446891	Prestamos	YO TE PRESTO - ALEMAN MN	10038049	Ronald Clementelli Salvatierra	1,092	11.8	29/4/2015	25/4/2018	897	14/4/2016	94,373.18
41	40	5319719	4225198	Prestamos	CREDITO HIPOTECARIO DE VIVIENDA MYPE ALEMAN MN	101033009	Jaqueline Elsa Duran Vargas	7,283	10	31/7/2017	9/7/2037	203	9/3/2018	73,760.93
42	10	1508759	3186520	Prestamos	VIVIENDA - HIPOTECARIO VIVIENDA INTERES SOCIAL FRA	10036524	Jorge Raul Oconor Palza Medina	6,567	6	18/12/2014	10/12/2032	628	8/1/2017	75,699.71
43	20	241669	4619919	Prestamos	YO TE PRESTO - FRANCES MN	1005284	David Butron Fernandez	1,720	11.3	29/8/2013	15/5/2018	958	13/2/2016	132,653.06
44	10	3703715	3741583	Prestamos	VIVIENDA SOCIAL GTIA PARCIAL FOGAVISP FRANCES	101007900	Franklin Gutierrez Montenegro	7,310	5.5	5/4/2016	10/4/2036	355	8/10/2017	69,000.00
45	60	100257	193119	Prestamos	PYME - A PLAZO FIJO INTERESES AL VCTO MN	101035794	Walter Rodrigo Guiteras Arias	180	6	13/9/2017	12/3/2018	110	10/6/2018	65,051.02
46	60	100257	193119	Prestamos	PYME - A PLAZO FIJO INTERESES AL VCTO MN	101036447	Walter Rodrigo Guiteras Arias	180	6	26/9/2017	25/3/2018	97	23/6/2018	64,956.27
47	20	3771772	3704858	Prestamos	IMPULSAR MYPE PRODUCTIVO FRANCES MN	101012301	Maruja Apaza Pacoricona	3,274	11.5	23/6/2016	10/6/2025	292	10/12/2017	69,067.06
48	10	9550	143146	Prestamos	REPROGRAMADOS EMPRESARIAL - ALEMAN ME	10017166	Bol Pet S.R.L.	624	4.98	31/7/2003	15/4/2005	5,006	13/1/2005	146,800.00
49	10	22676	3446891	Prestamos	VIVIENDA - CREDITO PARA VIVIENDA - ALEMAN MN	10026673	Ronald Clementelli Salvatierra	5,478	8.81	2/9/2011	1/9/2026	1,019	14/12/2015	84,985.42
50	10	2477941	3767906	Prestamos	VIVIENDA SOCIAL FINANCIADA 100% FRANCES MN	101009957	Herman Montenegro Campos	6,578	5.5	11/5/2016	15/5/2034	592	13/2/2017	63,603.50
51	10	46201	246956	Prestamos	CONSUMAX - FRANCES MN	10035071	Rodrigo Suarez Morey	1,823	11.32	13/8/2014	10/8/2019	202	10/3/2018	149,562.68
52	10	2908373	3588360	Prestamos	VIVIENDA SOCIAL FINANCIADA 100% FUTURO FRANCES MN	10040001	Manolo Marañon Ribera	7,319	5.5	1/10/2015	15/10/2035	642	25/12/2016	63,707.87
53	10	222400	1132440	Prestamos	VIVIENDA SOCIAL GTIA PARCIAL FOGAVISP FRANCES	101005803	Reinaldo Gimenez Pereyra	7,296	5.5	29/2/2016	20/2/2036	283	19/12/2017	63,556.85
54	60	5166846	3972488	Prestamos	VIVIENDA SOCIAL FINANCIADA 100% FRANCES MN	101022525	Moises Titiboco Paz	7,293	5.5	22/12/2016	10/12/2036	355	8/10/2017	60,800.00
55	10	5372900	4008170	Prestamos	VIVIENDA SOCIAL GTIA PARCIAL FOGAVISP FRANCES	101025324	Licetty Solange Rossell Semo	7,306	5.5	24/2/2017	25/2/2037	96	24/6/2018	61,516.03
56	10	159946	592102	Prestamos	VIVIENDA - CREDITO PARA VIVIENDA - FRANCES ME	10022254	Huber Velarde Rivero	5,479	6.16	14/7/2009	14/7/2024	1,060	3/11/2015	75,000.00
57	10	162820	3413160	Prestamos	VIVIENDA - CREDITO PARA VIVIENDA - FRANCES MN	10025262	Jose Roberto Rodriguez De Santis	7,275	8.32	14/2/2011	15/1/2031	1,172	14/7/2015	63,906.71
58	10	197384	3419002	Prestamos	VIVIENDA - CREDITO PARA VIVIENDA - FRANCES MN	10027228	Carmen Nancy Arano Galarza	7,266	8.32	23/11/2011	15/10/2031	1,262	15/4/2015	60,297.08
59	10	41079	285285	Prestamos	VIVIENDA - HIPOTECARIO VIVIENDA INTERES SOCIAL FRA	10034579	Darko Milton Parra Alpire	7,292	6	18/6/2014	5/6/2034	145	6/5/2018	61,336.30
60	30	1136646	3130614	Prestamos	VIVIENDA - HIPOTECARIO VIVIENDA INTERES SOCIAL FRA	1004717	Carlos Richard Ballon Ramirez	7,303	6	9/1/2015	7/1/2035	174	7/4/2018	59,894.17
61	10	194593	1121235	Prestamos	VIVIENDA - CREDITO PARA VIVIENDA - FRANCES MN	10029435	Miguel Torrejon Oropeza	7,285	8.32	28/9/2012	8/9/2032	173	8/4/2018	62,396.50
62	10	7117633	4389280	Prestamos	VIVIENDA SOCIAL GTIA PARCIAL FOGAVISP FRANCES	101037995	Jorge Armando Roso Hurtado	7,298	5.5	17/10/2017	10/10/2037	140	11/5/2018	53,790.09
63	60	100045	448125	Prestamos	AUTOMAX - ALEMAN MN	1006631	Jose Nicolas Villar Bravo	2,922	10.5	10/2/2015	10/2/2023	505	11/5/2017	66,647.23
64	70	716167	3066770	Prestamos	HIP.VIVIENDA BANCA FUTURO-FRANCES MN	100469	Jose Rojas Lopez	3,637	8.82	27/8/2015	11/8/2025	292	10/12/2017	59,500.00
65	10	873663	3662462	Prestamos	VIVIENDA - HIP.VIVIENDA SOCIAL BANCA FUTURO-FRANCE	101018077	Ruben Galy Roldan Vargas	10,964	5.5	3/10/2016	10/10/2046	201	11/3/2018	51,020.41
66	10	2780063	3462226	Prestamos	VIVIENDA SOCIAL FINANCIADA 100% FRANCES MN	10039900	Javier Muñoz Gonzales	7,290	5.5	25/9/2015	10/9/2035	222	18/2/2018	51,887.03
67	30	1939552	3258041	Prestamos	CREDITO HIPOTECARIO DE VIVIENDA MYPE FRANCES MN	1005042	Betty Loza	5,469	11.82	25/6/2015	15/6/2030	530	16/4/2017	50,000.00
68	60	94367	1032852	Prestamos	PYME - PLAN DE PAGO ESPECIAL MN	1006651	Jose Dario Yorimoto Aramayo	729	6	27/2/2015	25/2/2017	490	26/5/2017	222,448.98
69	20	2259615	3531384	Prestamos	CREDITO VIVIENDA COMERCIAL MYPE FRANCES MN	101002156	Aurelio Sullcamani Saucedo	5,467	12.7	22/12/2015	10/12/2030	201	11/3/2018	48,265.31
70	10	3534762	3660346	Prestamos	MYPE - CRED. CONFIANZA CAPITAL OPERATIVO MYPE FRAN	101002448	Renata Lima Leon	1,814	12.82	28/12/2015	15/12/2020	319	13/11/2017	60,000.00
71	60	31111	3480763	Prestamos	YO TE PRESTO - FRANCES MN	1005474	Elizabeth Alpire Semo	4,383	11.32	8/8/2012	8/8/2024	563	14/3/2017	56,583.82
72	70	239321	1290924	Prestamos	YO TE PRESTO - FRANCES MN	101020142	Moises Cristian Reynaga Cuellar	3,666	11.5	11/11/2016	25/11/2026	431	24/7/2017	44,529.88
73	60	188842	946001	Prestamos	GARANTIAS A PRIMER REQUERIMIENTO MN	101007977	Rosa Pommier Suarez	0	12	20/4/2017	20/4/2017	436	19/7/2017	0
74	10	22591	3693392	Prestamos	VIVIENDA SOCIAL FINANCIADA 100% FRANCES MN	101017579	Felipe Aguilera Tomicha	7,283	5.5	27/9/2016	5/9/2036	176	5/4/2018	42,916.62
75	10	22676	3446891	Prestamos	YO TE PRESTO - ALEMAN MN	10035845	Ronald Clementelli Salvatierra	1,083	11.35	28/10/2014	15/10/2017	897	14/4/2016	67,623.91
76	60	240246	3425576	Prestamos	VIVIENDA - CREDITO PARA VIVIENDA - FRANCES MN	1006075	Abdias Apaza Andia	7,283	6	2/10/2013	10/9/2033	505	11/5/2017	45,189.50
77	10	231693	3423760	Prestamos	YO TE PRESTO - FRANCES MN	10030702	Mario Johnny Garcia Vasquez	1,826	13.78	2/4/2013	2/4/2018	1,632	10/4/2014	45,335.28
78	60	113561	1287338	Prestamos	VIVIENDA - CREDITO PARA VIVIENDA - FRANCES MN	1006005	Immer Rojas Bollati	6,544	8.81	9/8/2013	10/7/2031	781	8/8/2016	43,002.92
79	20	5791408	4081978	Prestamos	MYPE - IMPULSAR CAPITAL DE INVERSIÓN MYPE FRANCES	101025171	Fernando Alex Tarquino Condorena	3,644	16.07	23/2/2017	15/2/2027	228	12/2/2018	40,743.44

80	10	196073	901466	Prestamos	REPROGRAMADOS - YO TE PRESTO ALEMAN MN	101023020	Gloria Elena Cortez Lino	1,093	11.07	30/12/2016	28/12/2019	94	26/6/2018	72,757.29
81	10	96181	799220	Prestamos	VIVIENDA - CREDITO PARA VIVIENDA - FRANCES MN	10025269	Ana Lia Costas Roca	7,275	8.32	14/2/2011	15/1/2031	1,507	13/8/2014	42,419.83
82	30	237380	3425029	Prestamos	AUTOMAX - FRANCES MN	1003988	Gustavo Abel Lopez Mancilla	2,922	7.5	19/7/2013	19/7/2021	963	8/2/2016	49,125.36
83	60	109725	233714	Prestamos	VIVIENDA - HIPOTECARIO VIVIENDA INTERES SOCIAL FRA	101006615	Orlando Puerta Parada	7,305	5.5	15/3/2016	15/3/2036	257	14/1/2018	40,000.00
84	20	164876	629359	Prestamos	PYME - ALEMAN MN	1004158	Plastica 2000 S.R.L.	360	10.5	9/3/2010	4/3/2011	2,855	4/12/2010	50,801.75
85	60	2760998	3458989	Prestamos	VIVIENDA - HIPOTECARIO VIVIENDA INTERES SOCIAL FRA	1006917	Darlina Caller Flores	7,292	5.5	28/10/2015	15/10/2035	441	14/7/2017	39,000.00
86	40	138509	3411265	Prestamos	REPROGRAMADOS EMPRESARIAL - ALEMAN ME	100244	Empresa Constructora Ayala de Franklin Fernando Ayala Medrano	900	8.925	5/3/2012	22/8/2014	1,575	6/6/2014	124,926.00
87	10	9129	148393	Prestamos	REPROGRAMADOS EMPRESARIAL - ALEMAN ME	10016964	Mekano S.R.L.	2,878	0.1	31/3/2003	15/2/2011	4,337	13/11/2006	81,000.00
88	10	213531	3420655	Prestamos	VIVIENDA - CREDITO PARA VIVIENDA - ALEMAN MN	10028560	Eddy Nicomedes Flores Aguilar	7,305	6	28/5/2012	28/5/2032	263	8/1/2018	50,000.00
89	10	561860	3598241	Prestamos	YO TE PRESTO - ALEMAN MN	101002379	Guillermo Elias Vargas Aliaga	1,092	11.82	24/12/2015	20/12/2018	436	19/7/2017	61,547.81
90	10	96181	799220	Prestamos	VIVIENDA - CREDITO PARA VIVIENDA - FRANCES MN	10026313	Ana Lia Costas Roca	6,939	8.32	14/7/2011	13/7/2030	1,142	13/8/2015	39,795.92
91	10	39704	3413330	Prestamos	YO TE PRESTO - FRANCES ME	10029876	Jorge Alejandro Viruez Munoz	1,826	8.991	5/12/2012	5/12/2017	842	8/6/2016	80,500.00
92	10	561860	3598241	Prestamos	VIVIENDA - CREDITO PARA VIVIENDA - ALEMAN MN	101002142	Guillermo Elias Vargas Aliaga	3,647	9.07	21/12/2015	15/12/2025	411	13/8/2017	40,784.99
93	60	218160	1095757	Prestamos	VIVIENDA - HIPOTECARIO VIVIENDA INTERES SOCIAL FRA	1006240	Henrry Dominguez Torrez	7,282	5.5	7/2/2014	15/1/2034	107	13/6/2018	40,233.24
94	20	3532158	3686299	Prestamos	VIVIENDA - HIPOTECARIO VIVIENDA INTERES SOCIAL FRA	101006380	Maria Sandra Lozano Salazar	7,321	6	9/3/2016	25/3/2036	309	23/11/2017	36,413.99
95	30	2140872	3288021	Prestamos	AUTOMAX - FRANCES MN	1004898	Ronald Daniel Melgar Arteaga	2,559	10.95	13/4/2015	15/4/2022	1,019	14/12/2015	36,341.69
96	20	3532158	3686299	Prestamos	YO TE PRESTO - FRANCES MN	101007464	Maria Sandra Lozano Salazar	2,551	10.82	30/3/2016	25/3/2023	613	23/1/2017	36,577.26
97	10	179794	3449610	Prestamos	VIVIENDA - CREDITO PARA VIVIENDA - FRANCES MN	10026414	Osman Duran Pereira	7,284	8.32	29/7/2011	8/7/2031	114	6/6/2018	42,274.05
98	10	252777	1420062	Prestamos	VIVIENDA - HIPOTECARIO VIVIENDA INTERES SOCIAL FRA	10034070	Johnny Lara Salvatierra	7,285	5.5	25/4/2014	5/4/2034	207	5/3/2018	38,814.72
99	10	212527	3450406	Prestamos	AUTOMAX - ALEMAN MN	10038470	Chojun Oshiro Miyazato	2,543	13.07	29/5/2015	15/5/2022	227	13/2/2018	48,212.83
100	10	1666	3420949	Prestamos	PYME - ALEMAN MN	10028550	Joaquin Alfredo Antequera Pena	1,826	5.501	25/5/2012	25/5/2017	1,147	8/8/2015	68,804.66
101	20	251393	1407503	Prestamos	MYPE - IMPULSAR CAPITAL DE INVERSIÓN MYPE FRANCES	101010425	Andrea Cusi Condori	4,379	15.07	19/5/2016	15/5/2028	197	15/3/2018	35,991.25
102	10	103078	3404730	Prestamos	VIVIENDA - CREDITO PARA VIVIENDA - FRANCES MN	10020572	Maria Gina Antelo Sattori	9,131	6.32	9/11/2007	8/11/2032	745	13/9/2016	41,405.25
103	20	232588	3423930	Prestamos	AUTOMAX - FRANCES MN	1005222	Jorge Ricardo Aliaga Quinteros	2,922	7.6	21/5/2013	21/5/2021	1,627	15/4/2014	35,000.00
104	10	3874165	3724808	Prestamos	AUTOMAX - FRANCES MN	101007344	Giovanni Almada Robert	2,536	11.82	30/3/2016	10/3/2023	628	8/1/2017	34,241.98
105	60	100257	193119	Prestamos	PYME - ALEMAN MN	101025532	Walter Rodrigo Guiteras Arias	360	6	3/3/2017	26/2/2018	124	27/5/2018	64,941.69
106	20	187297	844675	Prestamos	PYME - FRANCES MN	1004481	Hosmar Santiago Rueda Sanga	1,826	9.97	17/2/2011	17/2/2016	1,142	13/8/2015	113,367.35
107	20	251393	1407503	Prestamos	CREDITO VIVIENDA COMERCIAL MYPE FRANCES MN	1006680	Andrea Cusi Condori	5,467	13.95	27/10/2015	15/10/2030	135	16/5/2018	33,702.62
108	20	2674210	3433102	Prestamos	IMPULSAR MYPE PRODUCTIVO FRANCES MN	1006553	Remedios Quiñajo Calle	1,812	11.5	28/8/2015	13/8/2020	502	14/5/2017	36,370.26
109	20	195237	3416925	Prestamos	AUTOMAX - FRANCES MN	1004608	Juan Marcelo Valero Ramirez	1,826	8.24	30/6/2011	29/6/2016	1,326	10/2/2015	75,982.65
110	60	146873	481769	Prestamos	VIVIENDA - HIP.VIVIENDA SOCIAL BANCA FUTURO-FRANCE	101015539	Willians Duran La Fuente	5,461	5.5	22/8/2016	5/8/2031	268	3/1/2018	30,941.11
111	10	39704	3413330	Prestamos	YO TE PRESTO - FRANCES ME	10029956	Jorge Alejandro Viruez Munoz	1,826	9.035	13/12/2012	13/12/2017	855	26/5/2016	60,000.00
112	10	9550	143146	Prestamos	REPROGRAMADOS FERE REC NAFIBO SAM - ALEMAN ME	10016541	Bol Pet S.R.L.	2,939	9.78	28/6/2002	15/7/2010	4,184	15/4/2007	107,400.00
113	90	2079659	3279308	Prestamos	VIVIENDA SOCIAL FINANCIADA 100% FRANCES MN	100311	Carolina Rocha Macuapa	7,304	5.5	17/7/2015	16/7/2035	562	15/3/2017	30,000.00
114	10	194593	1121235	Prestamos	VIVIENDA - CREDITO PARA VIVIENDA - FRANCES MN	10029436	Miguel Torrejon Oropeza	7,285	8.32	28/9/2012	8/9/2032	173	8/4/2018	33,236.15
115	60	94387	1227963	Prestamos	AUTOMAX - ALEMAN MN	1006375	Emilio Roca Calle	2,541	11.66	27/5/2014	11/5/2021	962	9/2/2016	33,483.97
116	10	121833	1004476	Prestamos	CONSUMAX - FRANCES MN	101028133	Jose Fernando Roig Voss	1,814	12.32	27/4/2017	15/4/2022	197	15/3/2018	30,612.24
117	10	1666	3420949	Prestamos	PYME - ALEMAN MN	10025165	Joaquin Alfredo Antequera Pena	1,626	7.2818	31/1/2011	15/7/2015	1,081	13/10/2015	244,606.41
118	20	4065	3419126	Prestamos	AUTOMAX - FRANCES MN	1004877	Ramiro Jerjes Montaño Viscarra	2,556	9.31	11/4/2012	11/4/2019	626	10/1/2017	61,084.55
119	10	2086	131717	Prestamos	VIVIENDA - CREDITO PARA VIVIENDA - FRANCES ME	10015520	Jose Luis Belmonte Basaure	1,846	9.69	18/6/2001	8/7/2006	5,348	6/2/2004	41,000.00
120	30	5338249	4002482	Prestamos	MYPE - IMPULSAR CAPITAL DE INVERSIÓN MYPE FRANCES	101021453	Zulma Orellana Martinez	1,840	16.57	1/12/2016	15/12/2021	441	14/7/2017	27,434.11
121	10	9722	117218	Prestamos	REPROGRAMADOS EMPRESARIAL - ALEMAN ME	10014663	Edgar Serrano Ruiz	1,831	8.68	31/8/2000	5/9/2005	6,142	4/12/2001	346,100.00
122	10	4039906	3755819	Prestamos	MYPE - IMPULSAR CAPITAL DE INVERSIÓN MYPE FRANCES	101007581	Felipe Quispe Rejas	1,810	15.57	31/3/2016	15/3/2021	441	14/7/2017	30,000.00
123	10	250237	1395734	Prestamos	YO TE PRESTO - ALEMAN MN	101029844	Osvin Cristian Dorado Capobianco	360	12	31/5/2017	26/5/2018	369	24/9/2017	25,346.94

124	30	4460671	3836029	Prestamos	MYPE - CRED. CONFIANZA CAPITAL OPERATIVO MYPE FRAN	101010936	Elizabet Serafina Aranibar Escalera	1,810	15.82	31/5/2016	15/5/2021	319	13/11/2017	30,000.00
125	60	127175	3448797	Prestamos	VIVIENDA - CREDITO PARA VIVIENDA - FRANCES MN	1004357	Harold Claure Bezerra	5,469	7.82	29/1/2010	19/1/2025	315	17/11/2017	39,358.60
126	30	153414	3412628	Prestamos	VIVIENDA - CREDITO PARA VIVIENDA - FRANCES ME	1002435	Jose Fernando Arrazola Rivero	6,209	6.17	31/3/2009	31/3/2026	739	19/9/2016	33,000.00
127	70	239321	1290924	Prestamos	AUTOMAX - FRANCES MN	101013031	Moises Cristian Reynaga Cuellar	3,311	9	1/7/2016	25/7/2025	369	24/9/2017	25,758.02
128	20	3620826	3680576	Prestamos	IMPULSAR MYPE PRODUCTIVO FRANCES MN	101002343	Jose Daniel Escalante Espejo	1,815	11.5	24/12/2015	12/12/2020	444	11/7/2017	29,900.00
129	10	233668	3406830	Prestamos	AUTOMAX - FRANCES MN	10031270	Roman Duran Martinez	2,922	7.6	12/6/2013	12/6/2021	1,446	13/10/2014	26,319.97
130	30	214467	1062972	Prestamos	AUTOMAX - FRANCES MN	1003587	Alain Santiago Aranibar Calle	2,556	10.82	29/6/2012	29/6/2019	1,415	13/11/2014	30,798.83
131	10	137944	3414795	Prestamos	AUTOMAX - FRANCES MN	10025333	Adrian Francisco Barbero	2,556	9.24	24/2/2011	23/2/2018	1,226	21/5/2015	39,212.83
132	70	1090655	3123910	Prestamos	AUTOMAX - FRANCES MN	100346	Erika Cintia Carrasco Morales	2,930	9.82	12/12/2014	20/12/2022	345	18/10/2017	29,994.90
133	20	116866	811645	Prestamos	CONSUMAX - FRANCES MN	1004220	Luis Alberto Taja Maldonado	2,556	8.29	2/6/2010	1/6/2017	2,353	19/4/2012	27,696.79
134	10	9722	117218	Prestamos	PYME - PYME ALEMAN ME	10012433	Edgar Serrano Ruiz	1,832	19.85	30/9/1999	5/10/2004	5,382	3/1/2004	70,000.00
135	70	193051	874728	Prestamos	YO TE PRESTO - FRANCES MN	100185	Amilcar Martinez Martinez	1,826	11.85	14/3/2013	14/3/2018	268	3/1/2018	153,061.22
136	10	112135	244260	Prestamos	PYME - ALEMAN MN	10038008	Constructora Axis S.J.	1,823	7	24/4/2015	20/4/2020	253	18/1/2018	40,258.45
137	10	244075	1335286	Prestamos	AUTOMAX - FRANCES MN	10034703	Viviana Gabriela Aguilera Marco	2,542	9.82	30/6/2014	15/6/2021	928	14/3/2016	25,947.52
138	20	237993	3425169	Prestamos	YO TE PRESTO - FRANCES MN	1005272	Paul Dustin Guardia Maranon	1,826	10.82	16/8/2013	16/8/2018	1,446	13/10/2014	25,604.08
139	60	90006	1130005	Prestamos	PYME - PLAN DE PAGO ESPECIAL MN	101006548	Miguel Jesus Villavicencio Carvalho	720	7	14/3/2016	4/3/2018	118	2/6/2018	43,750.00
140	10	179794	3449610	Prestamos	VIVIENDA - HIPOTECARIO VIVIENDA INTERES SOCIAL FRA	10033660	Osman Duran Pereira	6,388	6	13/3/2014	8/9/2031	114	6/6/2018	25,327.99
141	40	5189882	3976823	Prestamos	MYPE - IMPULSAR CAPITAL DE INVERSIÓN MYPE FRANCES	101019827	Ruben Aguilar Condori	1,837	17.7	4/11/2016	15/11/2021	227	13/2/2018	24,416.91
142	20	61205	270962	Prestamos	REPROGRAMADOS PYME - FRANCES ME	1003517	Freddy Rafael Rivera Romano	3,380	7.54	27/3/2007	27/6/2016	3,946	9/12/2007	21,800.00
143	10	230617	1207580	Prestamos	AUTOMAX - FRANCES MN	10030563	Jorge Luis Zambrana Barrancos	2,556	10.32	15/3/2013	14/3/2020	1,841	13/9/2013	21,458.31
144	30	4176301	3783111	Prestamos	MYPE - IMPULSAR CAPITAL DE INVERSIÓN MYPE FRANCES	101012632	Berthy Alvaro Choque Nina	1,812	17.57	29/6/2016	15/6/2021	411	13/8/2017	23,368.80
145	20	52095	106909	Prestamos	PYME - PYME ALEMAN ME	100550	Rolando Mauricio Velasquez Calle	1,080	23.35	25/11/1997	9/11/2000	7,146	6/3/1999	30,000.00
146	60	2096688	3281809	Prestamos	VIVIENDA - HIP.VIVIENDA SOCIAL BANCA FUTURO-FRANCE	1006721	Wilber Diez Batte	7,305	5.5	12/5/2015	12/5/2035	715	13/10/2016	21,250.00
147	10	1287324	3155293	Prestamos	AUTOMAX - FRANCES MN	10035777	Luz Marina Justiniano Rodriguez	2,551	10.95	21/10/2014	15/10/2021	1,081	13/10/2015	22,006.12
148	10	9425	3428516	Prestamos	PYME - ALEMAN MN	101031320	Jorge Antonio Vaca Diez Velarde	361	7	29/6/2017	25/6/2018	280	22/12/2017	20,291.55
149	10	3080050	3604039	Prestamos	AUTOMAX - FRANCES MN	10039847	Fredy Alfredo Teran Paz	2,545	11.82	22/9/2015	10/9/2022	112	8/6/2018	27,393.59
150	50	228348	1186779	Prestamos	AUTOMAX FUTURO- FRANCES MN	1001337	Diego Armando Cruz Fuentes	2,913	9.82	11/2/2015	2/2/2023	148	3/5/2018	27,629.74
151	10	3598533	3676420	Prestamos	MYPE - IMPULSAR CAPITAL DE INVERSIÓN MYPE FRANCES	101038602	Christian Stewart Feijoo Ramirez	1,831	16	27/10/2017	1/11/2022	121	30/5/2018	20,210.35
152	60	90397	281638	Prestamos	AUTOMAX - FRANCES MN	1006201	Darwin Justiniano Herbas	2,556	10.32	3/1/2014	2/1/2021	322	10/11/2017	33,381.92
153	50	233396	1234579	Prestamos	AUTOMAX - FRANCES MN	100880	Diego Thunupa Romero Lira	2,922	7.6	10/4/2013	10/4/2021	472	13/6/2017	32,434.40
154	60	246555	1360663	Prestamos	YO TE PRESTO - FRANCES MN	1006817	Freddy Benjamin Castedo Saucedo	1,835	12.82	7/8/2015	15/8/2020	135	16/5/2018	32,000.00
155	10	12785	3404986	Prestamos	VIVIENDA - CREDITO PARA VIVIENDA - FRANCES ME	10020359	Miguel Arrazola Gutierrez	8,036	6.37	16/8/2007	16/8/2029	237	3/2/2018	25,000.00
156	10	247661	1370685	Prestamos	CONSUMAX - CONSUMAX FUTURO - FRANCES MN	101017347	Jesus Rosell Onarry	2,905	12	22/9/2016	5/9/2024	117	3/6/2018	20,408.16
157	10	250237	1395734	Prestamos	YO TE PRESTO - ALEMAN MN	101023605	Osvin Cristian Dorado Capobianco	365	9	19/1/2017	19/1/2018	376	17/9/2017	26,944.46
158	10	154218	538850	Prestamos	AUTOMAX - FRANCES MN	101030704	Luis Bulacia Avila	2,922	10.31	16/6/2017	16/6/2025	135	16/5/2018	18,718.95
159	10	41079	285285	Prestamos	AUTOMAX - FRANCES MN	10031204	Darko Milton Parra Alpire	2,556	11.45	3/6/2013	2/6/2020	144	7/5/2018	41,500.00
160	10	164492	3413241	Prestamos	VIVIENDA - CREDITO PARA VIVIENDA - FRANCES MN	10023339	Jimmy Rivero Suarez	7,280	7.82	9/4/2010	15/3/2030	135	16/5/2018	23,658.89
161	60	31111	3480763	Prestamos	YO TE PRESTO - FRANCES MN	1006593	Elizabeth Alpire Semo	1,816	11.82	30/12/2014	20/12/2019	618	18/1/2017	24,052.48
162	10	247614	1370146	Prestamos	AUTOMAX - FRANCES MN	10032610	Maria Alejandra Salek Mustafa	2,922	8.81	20/11/2013	20/11/2021	806	14/7/2016	21,865.89
163	20	1053093	3118134	Prestamos	MYPE - IMPULSAR CAPITAL DE INVERSIÓN MYPE FRANCES	1005763	Juan Americo Nina Merlo	1,445	17.55	31/7/2014	15/7/2018	897	14/4/2016	21,720.12
164	10	336582	3613097	Prestamos	VIVIENDA - HIP.VIVIENDA SOCIAL BANCA FUTURO-FRANCE	10040006	Luis Edgar Ojeda Cossio	7,314	5.5	1/10/2015	10/10/2035	112	8/6/2018	18,221.57
165	10	984703	3180824	Prestamos	AUTOMAX - FRANCES MN	10037278	Miguel Roda Barbery	2,541	9.82	26/2/2015	10/2/2022	112	8/6/2018	24,663.15
166	60	90877	3498468	Prestamos	VIVIENDA - CREDITO PARA VIVIENDA - FRANCES MN	1004361	Harold Miguel Claure Lens	2,912	8.61	29/1/2010	19/1/2018	376	17/9/2017	148,688.05
167	10	162820	3413160	Prestamos	YO TE PRESTO - ALEMAN MN	10026262	Jose Roberto Rodriguez De Santis	3,652	11.32	7/7/2011	6/7/2021	745	13/9/2016	31,486.88
168	20	2352725	3428567	Prestamos	MYPE - CRED. CONFIANZA CAPITAL OPERATIVO MYPE FRAN	1006301	Kabod S.R.L.	1,822	11.5	10/4/2015	5/4/2020	572	5/3/2017	20,408.16
169	10	877713	3906841	Prestamos	CONSUMAX - CONSUMAX FUTURO - FRANCES MN	101017795	Fernando Terrazas Coca	2,900	12	29/9/2016	7/9/2024	143	8/5/2018	17,492.71
170	20	241669	4619919	Prestamos	YO TE PRESTO - FRANCES MN	1005591	David Butron Fernandez	1,841	10.32	5/5/2014	20/5/2019	861	20/5/2016	21,574.34
171	10	233296	3450791	Prestamos	AUTOMAX - FRANCES MN	10030691	Wilfredo Panta Bayona	2,922	7.6	28/3/2013	28/3/2021	202	10/3/2018	30,358.60
172	60	31111	3480763	Prestamos	YO TE PRESTO - FRANCES MN	1005473	Elizabeth Alpire Semo	1,826	13.24	8/8/2012	8/8/2017	777	12/8/2016	46,851.31
173	10	190682	3449920	Prestamos	AUTOMAX - FRANCES MN	10038174	Juan Carlos Sanchez Zeballos	2,558	9.82	7/5/2015	8/5/2022	265	6/1/2018	20,408.16
174	20	1462109	3180344	Prestamos	MYPE - CRED. CONFIANZA CAPITAL OPERATIVO MYPE FRAN	1006009	Zenon Wilson Quispe Araja	1,816	16.95	20/11/2014	10/11/2019	628	8/1/2017	20,408.16

175	10	234521	1243950	Prestamos	AUTOMAX - FRANCES MN	10031555	Gabriela Mariel Vega	2,556	10.32	16/7/2013	15/7/2020	446	9/7/2017	26,100.00
176	50	2178132	3295060	Prestamos	AUTOMAX - FRANCES MN	1001386	Jorge Eduardo Flores Tellez	2,565	9.82	7/5/2015	15/5/2022	500	16/5/2017	17,930.03
177	60	28465	807311	Prestamos	AUTOMAX - FRANCES MN	1006143	Alejandro Ribera Bezerra	2,556	10.32	29/11/2013	28/11/2020	230	10/2/2018	27,113.70
178	10	974194	3105601	Prestamos	AUTOMAX - FRANCES MN	101005844	Edwin Pinco Caytuero	2,538	11.82	29/2/2016	10/2/2023	416	8/8/2017	16,436.15
179	10	561860	3598241	Prestamos	YO TE PRESTO - ALEMAN MN	101002816	Guillermo Elias Vargas Aliaga	1,113	11.82	4/1/2016	21/1/2019	406	18/8/2017	24,833.97
180	30	192608	1142909	Prestamos	AUTOMAX - FRANCES MN	1004067	Lorena Laury Zenteno Viana	2,556	11.45	20/9/2013	19/9/2020	360	3/10/2017	25,810.85
181	10	13857	3373908	Prestamos	CONSUMAX - FRANCES MN	101000206	Dora Tatiana Vega Salinas	1,837	20	6/11/2015	16/11/2020	227	13/2/2018	20,000.00
182	50	227168	1177079	Prestamos	AUTOMAX - FRANCES MN	100820	Melanio Omar Zenteno Valdez	2,556	7	3/1/2013	3/1/2020	521	25/4/2017	28,300.29
183	10	527123	3039277	Prestamos	AUTOMAX - FRANCES MN	10034608	Jose Miguel Rocha Fernandez	2,543	11.45	24/6/2014	10/6/2021	1,116	8/9/2015	15,567.64
184	20	71173	1195611	Prestamos	AUTOMAX - FRANCES MN	1005182	Martin Alberto Tejada Pacheco	2,556	10.32	2/4/2013	1/4/2020	892	19/4/2016	20,000.00
185	10	39704	3413330	Prestamos	YO TE PRESTO - FRANCES ME	10031673	Jorge Alejandro Viruez Munoz	1,826	9.195	31/7/2013	31/7/2018	715	13/10/2016	26,000.00
186	20	116866	811645	Prestamos	AUTOMAX - FRANCES MN	1004413	Luis Alberto Taja Maldonado	2,556	8.99	29/11/2010	28/11/2017	2,276	5/7/2012	16,034.99
187	10	3646393	3789942	Prestamos	AUTOMAX FUTURO- FRANCES MN	101007336	Ulises Chao Cartagena	2,541	11.57	30/3/2016	15/3/2023	623	13/1/2017	14,153.35
188	60	1828742	3598470	Prestamos	VIVIENDA SOCIAL FINANCIADA 100% FUTURO FRANCES MN	101000667	Humberto Ignacio Velasco Antezana	3,648	5.5	20/11/2015	15/11/2025	350	13/10/2017	15,218.66
189	10	252777	1420062	Prestamos	AUTOMAX - FRANCES MN	10034282	Johnny Lara Salvatierra	2,546	10.32	16/5/2014	5/5/2021	207	5/3/2018	22,730.03
190	20	4116338	3772110	Prestamos	AUTOMAX - FRANCES MN	101007779	Luis Antonio Arancibia Mercado	3,291	11.32	1/4/2016	5/4/2025	572	5/3/2017	13,812.97
191	10	44132	3417808	Prestamos	AUTOMAX - FRANCES MN	10026852	Jose Hugo Riobo Beltran	2,556	9.31	29/9/2011	28/9/2018	1,262	15/4/2015	21,180.90
192	10	33373	139955	Prestamos	AUTOMAX - FRANCES MN	10037593	Graciela Monica Prado Jarsun	1,818	10.95	24/3/2015	15/3/2020	500	16/5/2017	19,023.32
193	10	15406	116327	Prestamos	AUTOMAX - FRANCES MN	101006551	Hugo Lider Arauz Somoza	2,557	13.95	14/3/2016	15/3/2023	135	16/5/2018	15,519.97
194	10	172988	700991	Prestamos	AUTOMAX - FRANCES MN	101011148	Carla Maria Inclan Camacho	3,296	12.45	1/6/2016	10/6/2025	263	8/1/2018	13,664.29
195	20	237993	3425169	Prestamos	AUTOMAX - FRANCES MN	1005268	Paul Dustin Guardia Maranon	2,556	10.32	7/8/2013	6/8/2020	1,384	14/12/2014	13,717.08
196	30	4430524	3830195	Prestamos	AUTOMAX - FRANCES MN	101012776	Ingrid Eleonor Lopez Ramirez	3,267	11.32	30/6/2016	10/6/2025	232	8/2/2018	13,387.32
197	30	3415091	3638170	Prestamos	AUTOMAX FUTURO- FRANCES MN	101017573	Over Grover Claros Velasques	2,540	11.57	27/9/2016	11/9/2023	292	10/12/2017	13,230.03
198	10	22676	3446891	Prestamos	YO TE PRESTO - ALEMAN MN	10036229	Ronald Clementelli Salvatierra	1,084	10.26	27/11/2014	15/11/2017	897	14/4/2016	25,816.33
199	90	3180513	3590828	Prestamos	CONSUMAX - CONSUMAX FUTURO - FRANCES MN	101008347	Humbert Eduardo Camacho Terrazas	1,462	12.32	14/4/2016	15/4/2020	135	16/5/2018	19,200.00
200	10	12240	3404625	Prestamos	AUTOMAX - FRANCES MN	10032927	Mariselva Ribera	2,922	8.81	13/12/2013	13/12/2021	171	10/4/2018	20,000.00
201	10	13084	3409627	Prestamos	AUTOMAX - FRANCES MN	10040181	Jovito Oscar Dorado Chavez	3,279	11.32	19/10/2015	10/10/2024	292	10/12/2017	13,696.79
202	10	252674	3427897	Prestamos	AUTOMAX - FRANCES MN	10033542	Christian Nicolas Machicado Surculento	2,556	10.32	27/2/2014	26/2/2021	958	13/2/2016	14,285.71
203	10	162820	3413160	Prestamos	YO TE PRESTO - ALEMAN MN	10025278	Jose Roberto Rodriguez De Santis	1,826	11.41	16/2/2011	16/2/2016	1,203	13/6/2015	60,874.64
204	10	233488	3411494	Prestamos	AUTOMAX - FRANCES MN	10030994	Roberto Carlos Arnez Arauz	2,922	7.6	10/5/2013	10/5/2021	482	3/6/2017	19,000.00
205	10	136364	401420	Prestamos	AUTOMAX - FRANCES MN	10030989	Karen Velasco El Hage	2,922	7.6	9/5/2013	9/5/2021	138	13/5/2018	24,349.85
206	10	162820	3413160	Prestamos	YO TE PRESTO - FRANCES MN	10030442	Jose Roberto Rodriguez De Santis	1,095	10.35	28/2/2013	28/2/2016	963	8/2/2016	72,886.30
207	10	208645	1014480	Prestamos	AUTOMAX - FRANCES MN	10028857	Bismark Vaca Pizarro	2,556	10.32	4/7/2012	4/7/2019	293	9/12/2017	34,200.00
208	10	184464	3413276	Prestamos	AUTOMAX - FRANCES MN	10032902	Yaumara Puebla Jimenez	2,922	8.81	12/12/2013	12/12/2021	1,086	8/10/2015	13,119.53
209	10	109044	230316	Prestamos	AUTOMAX - FRANCES MN	10029976	Javier Antonio Nino Tovar	2,556	7	14/12/2012	14/12/2019	477	8/6/2017	23,396.50
210	10	18463	3346250	Prestamos	AUTOMAX - FRANCES MN	101004319	Patricia Jimenez Ribera	2,570	11.82	2/2/2016	15/2/2023	107	13/6/2018	14,153.35
211	10	1403214	3171710	Prestamos	AUTOMAX - FRANCES MN	10036165	Jose Luis Moron Avalos	2,908	10.95	24/11/2014	10/11/2022	202	10/3/2018	15,605.10
212	10	226265	3422739	Prestamos	AUTOMAX - FRANCES MN	10030449	Teresa Ines Sanchez Aramayo	2,556	10.32	28/2/2013	28/2/2020	1,537	14/7/2014	12,418.37
213	60	124307	314986	Prestamos	AUTOMAX - FRANCES MN	1006249	Pedro Luis Becerra Suarez	2,922	9.32	10/2/2014	10/2/2022	684	13/11/2016	14,153.35
214	10	16864	335843	Prestamos	AUTOMAX FUTURO- FRANCES MN	101002050	Juan Carlos Romero Hurtado	2,549	11.57	18/12/2015	10/12/2022	140	11/5/2018	13,605.39
215	30	153414	3412628	Prestamos	VIVIENDA - CREDITO PARA VIVIENDA - FRANCES MN	1003625	Jose Fernando Arrazola Rivero	5,478	8.81	8/8/2012	8/8/2027	800	20/7/2016	12,192.42
216	10	22676	3446891	Tarjetas de Credito	TARJETA DE CREDITO		Ronald Clementelli Salvatierra	752	24	10/10/2014	31/10/2016	995	7/1/2016	10,204.08
217	10	9425	3428516	Prestamos	PYME - ALEMAN MN	101033234	Jorge Antonio Vaca Diez Velarde	367	7	1/8/2017	3/8/2018	241	30/1/2018	10,204.08
218	10	126759	389412	Tarjetas de Credito	TARJETA DE CREDITO		Giovanni Boschini	2,079	28	23/3/2011	30/11/2016	1,024	9/12/2015	10,166.76
219	10	2779508	3462110	Prestamos	AUTOMAX - FRANCES MN	10039151	Jaime Melgar Farias	2,541	11.82	27/7/2015	11/7/2022	201	11/3/2018	13,556.85
220	10	9425	3428516	Prestamos	PYME - ALEMAN MN	101032029	Jorge Antonio Vaca Diez Velarde	364	7	13/7/2017	12/7/2018	263	8/1/2018	10,145.77
221	10	2314860	3320588	Prestamos	AUTOMAX - FRANCES MN	10038211	Miguel Angel Barrientos Gomez	2,559	10.95	8/5/2015	10/5/2022	217	23/2/2018	13,950.00
222	60	91881	901474	Prestamos	VIVIENDA - CREDITO PARA VIVIENDA - FRANCES MN	1004971	Julio Cesar Arza Shiriqui	4,748	8.32	14/6/2011	13/6/2024	128	23/5/2018	16,472.30
223	10	42870	3411923	Prestamos	CONSUMAX - CONSUMAX FUTURO - FRANCES MN	10039565	Maria Mercedes Montaño Taboada	2,909	12.32	28/8/2015	15/8/2023	166	15/4/2018	12,390.67
224	10	118909	3412695	Prestamos	AUTOMAX - FRANCES MN	10024849	Lisbeth Franco	2,556	9.66	10/12/2010	9/12/2017	1,512	8/8/2014	16,916.91
225	10	1486981	3183769	Prestamos	AUTOMAX - FRANCES MN	10035992	Maria Belinda Duran Penaranda	2,918	9.82	12/11/2014	8/11/2022	357	6/10/2017	12,827.99
226	20	1190486	3138399	Prestamos	MYPE - IMPULSAR CAPITAL DE INVERSIÓN MYPE FRANCES	101005636	Martin Flores Huaycho	887	21.32	26/2/2016	1/8/2018	788	1/8/2016	10,000.00
227	10	561860	3598241	Prestamos	YO TE PRESTO - ALEMAN MN	101010523	Guillermo Elias Vargas Aliaga	1,092	11.82	23/5/2016	20/5/2019	376	17/9/2017	14,431.49
228	10	228182	3409295	Prestamos	AUTOMAX - FRANCES MN	10032712	Maria Del Carmen Moreno Garcia	2,922	9.94	28/11/2013	28/11/2021	786	3/8/2016	12,479.88
229	10	217679	1091409	Prestamos	AUTOMAX - FRANCES MN	10033100	Guido Daniel Cespedes Gomez	2,922	8.81	3/1/2014	3/1/2022	197	15/3/2018	15,787.76
230	10	41736	3423735	Prestamos	CONSUMAX - FRANCES MN	101002490	Oscar Omar Selaya Hiza	1,813	22	29/12/2015	15/12/2020	653	14/12/2016	10,204.08
231	30	171487	3413861	Prestamos	PYME - ALEMAN MN	1003876	Roberto Arpita Ari	360	7.25	1/4/2013	27/3/2014	1,556	25/6/2014	160,349.85
232	20	26919	3657094	Prestamos	CONSUMAX - CONSUMAX FUTURO - FRANCES MN	101002801	Luis Alberto Aburdene Medeiros	1,801	15.82	31/12/2015	5/12/2020	694	3/11/2016	10,204.08

233	10	42606	3532950	Prestamos	AUTOMAX FUTURO- FRANCES MN	10040041	Franz Bustamante Campos	2,561	11.57	6/10/2015	10/10/2022	505	11/5/2017	10,787.17
234	10	9425	3428516	Prestamos	PYME - ALEMAN MN	101035283	Jorge Antonio Vaca Diez Velarde	362	7	6/9/2017	3/9/2018	211	1/3/2018	9,329.45
235	60	146873	481769	Prestamos	CONSUMAX - CONSUMAX FUTURO - FRANCES MN	101018852	Willians Duran La Fuente	1,820	15	21/10/2016	15/10/2021	500	16/5/2017	9,475.22
236	10	118909	3412695	Tarjetas de Credito	TARJETA DE CREDITO		Lisbeth Franco	2,940	28	12/6/2007	30/6/2015	1,601	11/5/2014	6,883.38
237	20	2932446	3529290	Prestamos	MYPE - IMPULSAR CAPITAL DE INVERSIÓN MYPE FRANCES	1006542	Veronica Ramos Chipana	1,817	21.32	25/8/2015	15/8/2020	745	13/9/2016	10,000.00
238	20	71008	772569	Prestamos	CONSUMAX - FRANCES MN	1004328	Richard Erlind Saucedo Ortiz	1,826	12.74	1/9/2010	1/9/2015	2,552	3/10/2011	10,320.70
239	30	5468115	4024702	Prestamos	MYPE - IMPULSAR CAPITAL DE INVERSIÓN MYPE FRANCES	101021524	Pablo Condori Morales	1,839	21.32	2/12/2016	15/12/2021	257	14/1/2018	10,000.00
240	20	662197	3058557	Prestamos	MYPE - IMPULSAR CAPITAL DE INVERSIÓN MYPE FRANCES	1005602	Willy Choque Callizaya	1,820	21.32	14/5/2014	8/5/2019	1,209	7/6/2015	10,000.00
241	10	218863	3421384	Prestamos	AUTOMAX - FRANCES MN	10029050	Vicente Castedo Galvez	2,556	11.45	9/8/2012	9/8/2019	421	3/8/2017	21,184.26
242	20	5186250	3976084	Prestamos	MYPE - CRED. CONFIANZA CAPITAL OPERATIVO MYPE FRAN	101018203	Angel Rossas Gemio Guerrero	1,099	22.45	6/10/2016	10/10/2019	446	9/7/2017	10,000.00
243	20	254195	1436651	Prestamos	MYPE - IMPULSAR CAPITAL DE INVERSIÓN MYPE FRANCES	1005450	Carmen Gladys Quispe Huayta	1,800	22.45	31/1/2014	5/1/2019	1,272	5/4/2015	10,000.00
244	10	225043	1156500	Prestamos	CONSUMAX - CONSUMAX FUTURO - FRANCES MN	101010902	David Antelo Caballero	1,811	15.82	30/5/2016	15/5/2021	411	13/8/2017	10,204.08
245	30	1136646	3130614	Prestamos	MYPE - CRED. CONFIANZA CAPITAL OPERATIVO MYPE FRAN	101023920	Carlos Richard Ballon Ramirez	1,814	21.32	27/1/2017	15/1/2022	166	15/4/2018	10,000.00
246	60	236308	1261940	Prestamos	CONSUMAX - CONSUMAX FUTURO - FRANCES MN	101016924	Dagner Canamari Tirina	1,818	15	14/9/2016	6/9/2021	481	4/6/2017	9,329.45
247	20	190088	866504	Prestamos	AUTOMAX - FRANCES MN	1004571	Francisca Zuna Arteaga	2,556	10.15	1/6/2011	31/5/2018	1,142	13/8/2015	17,011.66
248	10	7150	304204	Prestamos	CONSUMAX - CONSUMAX ASALARIADO CON ABONO BGA - FRA	101018398	Gary Romel Terrazas Arenales	1,827	16.82	10/10/2016	11/10/2021	446	9/7/2017	9,329.45
249	20	2483026	3352234	Prestamos	MYPE - CRED. CONFIANZA CAPITAL OPERATIVO MYPE FRAN	1006414	Johnny Ismael Zenteno Callizaya	1,097	22.54	9/6/2015	10/6/2018	902	9/4/2016	10,000.00
250	20	4166151	3781399	Prestamos	MYPE - IMPULSAR CAPITAL DE INVERSIÓN MYPE FRANCES	101007349	Roberto Rivera Mamani	1,798	21.32	30/3/2016	2/3/2021	424	31/7/2017	10,000.00
251	20	1031812	3114589	Prestamos	MYPE - ORD. MIS FINAN. COMP. DE DEUD. MYPE FRANCES	1005773	Susy Teresa Quispe Quispe	1,837	19.32	1/8/2014	12/8/2019	1,022	11/12/2015	10,000.00
252	20	4518314	3847276	Prestamos	MYPE - IMPULSAR CAPITAL DE INVERSIÓN MYPE FRANCES	101011709	Blanca Elvira Paredes Soria	1,828	21.32	13/6/2016	15/6/2021	319	13/11/2017	10,000.00
253	30	395006	3969126	Prestamos	CONSUMAX - FRANCES MN	101017261	Gualberto Rodriguez Rodriguez	1,821	22	20/9/2016	15/9/2021	197	15/3/2018	10,000.00
254	20	6358987	4204069	Prestamos	MYPE - CRED. CONFIANZA CAPITAL OPERATIVO MYPE FRAN	101029989	Siomara Livia Lima Farfan	1,079	21.32	31/5/2017	14/5/2020	166	15/4/2018	10,000.00
255	20	4518494	3847292	Prestamos	MYPE - IMPULSAR CAPITAL DE INVERSIÓN MYPE FRANCES	101010921	Claudia Pamela Paredes	1,810	21.32	31/5/2016	15/5/2021	319	13/11/2017	10,000.00
256	10	172603	695238	Prestamos	AUTOMAX FUTURO- FRANCES MN	101026458	Tomas Liberto Velarde Perez	2,544	11.57	24/3/2017	11/3/2024	232	8/2/2018	9,039.80
257	70	5511705	4033469	Prestamos	MYPE - CRED. CONFIANZA CAPITAL OPERATIVO MYPE FRAN	101021349	Leticia Arredondo	1,838	21.32	1/12/2016	13/12/2021	109	11/6/2018	10,000.00
258	20	219707	1132792	Prestamos	AUTOMAX - FRANCES MN	1005021	Nashenka Lee Borda Vargas	2,556	10.32	16/10/2012	16/10/2019	1,573	8/6/2014	9,861.66
259	30	3188121	3592383	Prestamos	MYPE - IMPULSAR CAPITAL DE INVERSIÓN MYPE FRANCES	101000900	Nelson Guaman Garcia	1,818	21.32	25/11/2015	16/11/2020	472	13/6/2017	10,000.00
260	20	4320531	3820475	Prestamos	CREDITO LIBERTAD CONSUMO MYPE FRANCES MN	101009865	Wilfredo Bernardo Quispe Mamani	1,466	23.45	10/5/2016	15/5/2020	411	13/8/2017	10,000.00
261	10	246811	1362313	Prestamos	AUTOMAX - FRANCES MN	10032688	Lazaro Fabian Ferreyra Callau	2,922	8.81	27/11/2013	27/11/2021	958	13/2/2016	10,145.77
262	20	872896	3303276	Prestamos	MYPE - CRED. CONFIANZA CAPITAL OPERATIVO MYPE FRAN	1006244	Trifonia Chavarria Peralta	1,826	22.45	16/3/2015	15/3/2020	715	13/10/2016	10,000.00
263	20	5989525	4121805	Prestamos	MYPE - IMPULSAR CAPITAL DE INVERSIÓN MYPE FRANCES	101025639	Tatiana Teresa Condori Aduviri	1,098	22.45	8/3/2017	10/3/2020	201	11/3/2018	10,000.00
264	30	3338039	3624315	Prestamos	CREDITO LIBERTAD CONSUMO MYPE FRANCES MN	1005340	Alvaro Fernandez Rodriguez	1,081	22.32	30/10/2015	15/10/2018	715	13/10/2016	10,000.00
265	30	4765958	3896943	Prestamos	MYPE - IMPULSAR CAPITAL DE INVERSIÓN MYPE FRANCES	101013610	Casilda Caero Vargas	1,818	21.82	18/7/2016	10/7/2021	171	10/4/2018	10,000.00
266	30	3824895	3714454	Prestamos	CREDITO TU TRAYECTORIA MYPE FRANCES MN	101028128	Sebastian Torres Quispe	737	23.82	27/4/2017	4/5/2019	361	2/10/2017	8,454.81
267	20	3903253	3729842	Prestamos	MYPE - CRED. CONFIANZA CAPITAL OPERATIVO MYPE FRAN	101008161	Marco Antonio Aruquipa Asquicho	1,456	22.45	11/4/2016	6/4/2020	390	3/9/2017	10,000.00
268	30	164448	626031	Prestamos	YO TE PRESTO - FRANCES MN	1004111	Miguel Gonzales	1,826	10.32	5/11/2013	5/11/2018	190	22/3/2018	35,714.29
269	30	3824895	3714454	Prestamos	MYPE - CRED. CONFIANZA CAPITAL OPERATIVO MYPE FRAN	101004012	Sebastian Torres Quispe	1,834	21.32	28/1/2016	4/2/2021	330	2/11/2017	10,000.00
270	20	3706409	3695352	Prestamos	MYPE - IMPULSAR CAPITAL DE INVERSIÓN MYPE FRANCES	101002871	Victor Mamani Gutierrez	1,472	21.32	4/1/2016	15/1/2020	472	13/6/2017	10,000.00
271	10	41079	285285	Prestamos	AUTOMAX - FRANCES MN	10030782	Darko Milton Parra Alpire	2,922	7.6	17/4/2013	17/4/2021	144	7/5/2018	16,326.53
272	20	3576615	3671321	Prestamos	MYPE - IMPULSAR CAPITAL DE INVERSIÓN MYPE FRANCES	101001125	Jeannett Angelica Guaranca Cruz	1,807	21.32	30/11/2015	10/11/2020	385	8/9/2017	10,000.00

273	10	203024	982660	Prestamos	AUTOMAX - FRANCES MN	10027068	Carlos Alberto Cativa Mariscal	2,556	9.31	1/11/2011	31/10/2018	350	13/10/2017	32,647.52
274	20	4146425	3777804	Prestamos	CREDITO LIBERTAD CONSUMO MYPE FRANCES MN	101006981	Braulio Suxo Ramos	1,818	21.82	23/3/2016	15/3/2021	227	13/2/2018	10,000.00
275	20	195667	897973	Prestamos	MYPE - CRED. CONFIANZA CAPITAL OPERATIVO MYPE FRAN	101027796	Edward Bernardo Cardenas Olivares	1,089	20.82	20/4/2017	13/4/2020	110	10/6/2018	10,000.00
276	10	180357	983357	Tarjetas de Credito	TARJETA DE CREDITO		Graciela Justiniano	1,827	24	29/4/2016	30/4/2021	568	9/3/2017	5,102.04
277	60	5347148	4188403	Prestamos	CREDITO LIBERTAD CONSUMO MYPE FRANCES MN	101027755	Genaro Challco Velasco	1,090	22.32	19/4/2017	13/4/2020	109	11/6/2018	10,000.00
278	30	3870976	3724115	Prestamos	IMPULSAR MYPE PRODUCTIVO FRANCES MN	101003887	Jaime Javier Gutierrez Luri	1,812	11.5	26/1/2016	11/1/2021	355	8/10/2017	10,000.00
279	30	3655588	3686965	Prestamos	CONFIANZA MYPE PRODUCTIVO FRANCES MN	101001760	Gladis Gutierrez Luri	1,827	11.5	15/12/2015	15/12/2020	411	13/8/2017	10,000.00
280	30	1565691	3196860	Prestamos	MYPE - ORD. MIS FINAN. COMP. DE DEUD. MYPE FRANCES	1004574	Carlos Torrez Salazar	1,836	19.32	31/10/2014	10/11/2019	720	8/10/2016	10,000.00
281	20	654361	3057364	Prestamos	MYPE - CRED. CONFIANZA CAPITAL OPERATIVO MYPE FRAN	1005596	Wendy Patricia Loayza Guachalla	1,832	21.32	9/5/2014	15/5/2019	866	15/5/2016	10,000.00
282	20	1437282	3177025	Prestamos	MYPE - ORD. MIS FINAN. COMP. DE DEUD. MYPE FRANCES	1005934	Juana Choque Flores	1,821	20.95	15/10/2014	10/10/2019	720	8/10/2016	10,000.00
283	20	1817188	3244172	Prestamos	MYPE - CRED. CONFIANZA CAPITAL OPERATIVO MYPE FRAN	1006156	Tania Casandra Valverde Luna	1,082	22.11	28/1/2015	14/1/2018	898	13/4/2016	10,000.00
284	10	2477941	3767906	Prestamos	CONSUMAX - FRANCES MN	101008563	Herman Montenegro Campos	1,822	22	19/4/2016	15/4/2021	592	13/2/2017	8,061.22
285	20	1120728	3277666	Prestamos	MYPE - IMPULSAR CAPITAL DE INVERSIÓN MYPE FRANCES	1006194	Juan Alberto Sanzetenea Orellana	1,823	11.5	19/2/2015	16/2/2020	652	15/12/2016	10,000.00
286	10	98529	187674	Prestamos	CONSUMAX - FRANCES ME	10023315	Freddy Vaca Suarez	1,805	9.36	31/3/2010	10/3/2015	1,573	8/6/2014	22,000.00
287	30	1757175	4170377	Prestamos	IMPULSAR MYPE PRODUCTIVO FRANCES MN	101026920	Eliasar Ronald Jordan Castillo	1,445	11.5	31/3/2017	15/3/2021	107	13/6/2018	9,183.67
288	30	4195424	3786722	Prestamos	MYPE - ORD. MIS FINAN. COMP. DE DEUD. MYPE FRANCES	101007470	Victor Calle Escobar	1,836	19.82	31/3/2016	10/4/2021	140	11/5/2018	10,000.00
289	10	162820	3413160	Prestamos	YO TE PRESTO - FRANCES MN	10027427	Jose Roberto Rodriguez De Santis	1,826	11.96	16/12/2011	15/12/2016	750	8/9/2016	50,874.64
290	60	240246	3425576	Prestamos	CONSUMAX - FRANCES MN	1006230	Abdias Apaza Andia	2,556	13.32	30/1/2014	29/1/2021	567	10/3/2017	10,619.53
291	20	4342667	3814955	Prestamos	MYPE - IMPULSAR CAPITAL DE INVERSIÓN MYPE FRANCES	101009794	Edith Ivanna Choque Flores	1,091	21.32	6/5/2016	2/5/2019	393	31/8/2017	10,000.00
292	30	1221090	3143473	Prestamos	MYPE - ORD. MIS FINAN. COMP. DE DEUD. MYPE FRANCES	1004471	Norma Quintana Fernandes	1,833	19.32	3/9/2014	10/9/2019	720	8/10/2016	10,000.00
293	30	2528090	3359824	Prestamos	CREDITO LIBERTAD CONSUMO MYPE FRANCES MN	1005043	Daniel Julio Flores Mamani	1,440	21.82	26/6/2015	5/6/2019	572	5/3/2017	10,000.00
294	20	3639100	3684210	Prestamos	MYPE - CRED. CONFIANZA CAPITAL OPERATIVO MYPE FRAN	101001835	Teresa Churata Chambi	1,819	22.32	16/12/2015	8/12/2020	204	8/3/2018	10,000.00
295	30	2242205	3307182	Prestamos	MYPE - CRED. CONFIANZA CAPITAL OPERATIVO MYPE FRAN	1004836	Yomar Trigo Chavez	1,812	21.95	17/3/2015	2/3/2020	485	31/5/2017	10,000.00
296	10	5586218	4046684	Prestamos	MYPE - IMPULSAR CAPITAL DE INVERSIÓN MYPE FRANCES	101021908	Nieves Andrea Villarroel Mendoza	1,096	23.45	9/12/2016	10/12/2019	171	10/4/2018	10,000.00
297	10	200123	3430154	Prestamos	AUTOMAX - FRANCES MN	10028035	Yakelin Torrico	2,556	10.44	14/3/2012	14/3/2019	907	4/4/2016	13,236.15
298	30	4516053	3846784	Prestamos	IMPULSAR MYPE PRODUCTIVO FRANCES MN	101010928	Luis Flores Panozo	1,831	11.5	31/5/2016	5/6/2021	117	3/6/2018	10,000.00
299	20	3008788	3549240	Prestamos	MYPE - IMPULSAR CAPITAL DE INVERSIÓN MYPE FRANCES	1006537	Agueda Huanca Yanarico	1,814	21.32	19/8/2015	6/8/2020	327	5/11/2017	10,000.00
300	20	1244754	3154564	Prestamos	MYPE - CRED. CONFIANZA CAPITAL OPERATIVO MYPE FRAN	1005868	Raphael Aramayo Rodriguez	1,823	21.32	23/9/2014	20/9/2019	618	18/1/2017	10,000.00
301	30	1108062	3126633	Prestamos	MYPE - IMPULSAR CAPITAL DE INVERSIÓN MYPE FRANCES	1004427	Liliam Elsa Vargas Maldonado	1,834	21.82	5/8/2014	13/8/2019	655	12/12/2016	10,000.00
302	20	228609	3423166	Prestamos	AUTOMAX - FRANCES MN	1005153	Juan Carlos Zuleta Calderon	2,556	10.32	28/2/2013	28/2/2020	750	8/9/2016	11,428.57
303	10	184798	800325	Prestamos	CONSUMAX - FRANCES MN	101004041	Adalberto Labra Ñandauca	1,810	22	28/1/2016	11/1/2021	112	8/6/2018	10,204.08
304	20	3042261	3557421	Prestamos	MYPE - IMPULSAR CAPITAL DE INVERSIÓN MYPE FRANCES	1006581	Jorge Cuba Zarate	1,819	22.45	11/9/2015	3/9/2020	331	1/11/2017	9,475.22
305	20	1645144	3211894	Prestamos	MYPE - IMPULSAR CAPITAL DE INVERSIÓN MYPE FRANCES	1006031	Paola Alejandra Balderrama Ajata	1,439	17.57	27/11/2014	5/11/2018	207	5/3/2018	23,000.00
306	30	2600057	3371964	Prestamos	CONSUMAX - CONSUMAX FUTURO - FRANCES MN	1005026	Roger Jarol Revuelta Villarroel	1,824	15.82	18/6/2015	15/6/2020	989	13/1/2016	7,288.63
307	30	184427	822639	Prestamos	AUTOMAX - FRANCES MN	1002920	Lizeth Farfan Tejerina	2,556	9.61	10/1/2011	9/1/2018	562	15/3/2017	34,494.39
308	30	3510125	3658643	Prestamos	MYPE - CRED. CONFIANZA CAPITAL OPERATIVO MYPE FRAN	101000728	Beatriz Salazar Flores	1,823	21.32	20/11/2015	16/11/2020	166	15/4/2018	10,000.00
309	20	1330953	3343103	Prestamos	MYPE - IMPULSAR CAPITAL DE INVERSIÓN MYPE FRANCES	1006332	Joaquin Huchani Mamani	1,818	21.32	24/4/2015	15/4/2020	380	13/9/2017	10,000.00
310	20	382094	3584518	Prestamos	MYPE - CRED. CONFIANZA CAPITAL OPERATIVO MYPE FRAN	1006590	Alex Colque Chavarria	1,093	21.32	18/9/2015	15/9/2018	592	13/2/2017	10,000.00
311	20	991534	3124231	Prestamos	MYPE - ORD. MIS FINAN. COMP. DE DEUD. MYPE FRANCES	1005780	Wendy Loren Sanzetenea Siles	1,830	19.32	11/8/2014	15/8/2019	653	14/12/2016	10,000.00
312	20	2674210	3433102	Prestamos	MYPE - IMPULSAR CAPITAL DE INVERSIÓN MYPE FRANCES	1006496	Remedios Quiñajo Calle	1,813	11.5	27/7/2015	13/7/2020	382	11/9/2017	10,000.00
313	10	26257	152200	Prestamos	AUTOMAX - FRANCES MN	10036486	Jorge Flores Melgar	2,921	9.82	16/12/2014	15/12/2022	197	15/3/2018	9,766.76

314	10	2109253	3369960	Prestamos	MYPE - IMPULSAR CAPITAL DE INVERSIÓN MYPE FRANCES	10038817	Elenny Kathia Quispe Mamani	1,438	22.32	26/6/2015	3/6/2019	485	31/5/2017	10,000.00
315	30	3671467	3723917	Prestamos	IMPULSAR MYPE PRODUCTIVO FRANCES MN	101003884	Jhonni Edy Gutierrez Luri	1,812	11.5	26/1/2016	11/1/2021	171	10/4/2018	10,000.00
316	30	76101	3417492	Prestamos	CONSUMAX - FRANCES MN	1003162	Elmer Cespedes Vargas	1,826	15.98	29/7/2011	28/7/2016	1,724	8/1/2014	10,204.08
317	40	219472	1110195	Prestamos	YO TE PRESTO - FRANCES MN	100284	Maxima Chambi Almanza	1,461	11.95	9/10/2012	9/10/2016	900	11/4/2016	27,696.79
318	60	90009	494887	Prestamos	PYME - PYME ALEMAN ME	1003405	Alexis Farah Benguria	730	11.17	21/6/2007	20/6/2009	3,297	18/9/2009	13,700.00
319	10	17768	120472	Prestamos	MYPE - CRED. CONFIANZA CAPITAL OPERATIVO MYPE FRAN	101016414	Jorge Villarroel Perez	1,103	21.32	2/9/2016	10/9/2019	201	11/3/2018	10,000.00
320	20	2952728	3533972	Prestamos	MYPE - CRED. CONFIANZA CAPITAL OPERATIVO MYPE FRAN	1006517	Maximo Apaza Luque	1,819	22.45	11/8/2015	3/8/2020	210	2/3/2018	10,000.00
321	20	1095610	3124894	Prestamos	MYPE - IMPULSAR CAPITAL DE INVERSIÓN MYPE FRANCES	1005776	Petrona Fernandez	1,833	20.32	8/8/2014	15/8/2019	562	15/3/2017	10,000.00
322	30	79347	3410110	Prestamos	AUTOMAX - FRANCES MN	1003182	Nilsa Maviael Puente Baldiviezo	2,556	10.44	19/8/2011	18/8/2018	937	5/3/2016	14,020.70
323	20	4444870	3835782	Prestamos	MYPE - CRED. CONFIANZA CAPITAL OPERATIVO MYPE FRAN	101010492	Lucy Martha Plata Aguilar	1,081	21.32	20/5/2016	6/5/2019	298	4/12/2017	10,000.00
324	30	1964232	3262103	Prestamos	MYPE - CRED. CONFIANZA CAPITAL OPERATIVO MYPE FRAN	1004737	Eimy Trigo Chavez	1,808	19.32	28/1/2015	10/1/2020	416	8/8/2017	10,000.00
325	30	2346365	3327310	Prestamos	MYPE - CRED. CONFIANZA CAPITAL OPERATIVO MYPE FRAN	1004926	Roxana Condori Gregorio	1,830	21.32	28/4/2015	1/5/2020	272	30/12/2017	10,000.00
326	20	4298497	4028414	Prestamos	MYPE - CRED. CONFIANZA CAPITAL OPERATIVO MYPE FRAN	101024646	Marisol Mamani Mamani	1,095	21.32	14/2/2017	14/2/2020	198	14/3/2018	8,000.00
327	10	118121	3426157	Prestamos	AUTOMAX - FRANCES MN	10032040	Jose Alberto Guarana Vargas	1,826	10.82	16/9/2013	16/9/2018	567	10/3/2017	14,800.00
328	20	1462109	3180344	Prestamos	MYPE - CRED. CONFIANZA CAPITAL OPERATIVO MYPE FRAN	1006182	Zenon Wilson Quispe Araja	1,831	19.32	11/2/2015	16/2/2020	530	16/4/2017	8,892.13
329	20	2928357	3528227	Prestamos	IMPULSAR CAPITAL DE INVERSIÓN MYPE ALEMAN MN	1006509	Ilda Quispe Mamani	1,837	21.32	5/8/2015	15/8/2020	411	13/8/2017	10,000.00
330	10	31405	274984	Tarjetas de Credito	TARJETA DE CREDITO		Carlos Alberto Guillen Moreno	1,441	28	20/10/2009	30/9/2013	2,244	6/8/2012	5,102.04
331	10	158733	576921	Prestamos	AUTOMAX - FRANCES MN	10028015	Romina Beatriz Mendez Iriarte	2,556	9.31	12/3/2012	12/3/2019	1,415	13/11/2014	8,892.13
332	10	5932843	4110854	Prestamos	CONSUMAX - CONSUMAX FUTURO - FRANCES MN	101024586	George Yimmy Moreno Hurtado	1,826	15	10/2/2017	10/2/2022	416	8/8/2017	6,559.77
333	30	255160	3428290	Prestamos	MYPE - IMPULSAR CAPITAL DE INVERSIÓN MYPE FRANCES	1004215	Angel Quispe Valencia	1,800	21.32	26/2/2014	31/1/2019	811	9/7/2016	9,000.00
334	10	211591	1039296	Prestamos	MYPE - CRED. CONFIANZA CAPITAL OPERATIVO MYPE FRAN	101024650	Clovis Moises Senseve Gilmet	1,822	21.32	14/2/2017	10/2/2022	140	11/5/2018	7,142.86
335	30	2271125	3312178	Prestamos	MYPE - IMPULSAR CAPITAL DE INVERSIÓN MYPE FRANCES	1004892	Ceciliano Rocha Arevalo	1,828	20.82	9/4/2015	10/4/2020	263	8/1/2018	10,000.00
336	20	2144294	3288544	Prestamos	MYPE - ORD. MIS FINAN. COMP. DE DEUD. MYPE FRANCES	1006222	Javier Mamani Nina	1,101	11.5	5/3/2015	10/3/2018	720	8/10/2016	10,000.00
337	20	4036632	3859860	Prestamos	MYPE - CRED. CONFIANZA CAPITAL OPERATIVO MYPE FRAN	101013424	Janneth Mamani Mamani	1,098	22.45	12/7/2016	15/7/2019	197	15/3/2018	10,000.00
338	10	186928	3426467	Prestamos	AUTOMAX - FRANCES MN	10032185	Juan Fernando Argandona Burgoa	2,922	7.5	2/10/2013	2/10/2021	319	13/11/2017	10,409.62
339	30	2634724	3377938	Prestamos	MYPE - ORD. MIS FINAN. COMP. DE DEUD. MYPE FRANCES	1005016	Bertha Quispe Alvarez	1,813	20.45	15/6/2015	1/6/2020	180	1/4/2018	10,000.00
340	10	833037	3084043	Prestamos	AUTOMAX - FRANCES MN	10034909	Percy Alan Teodor Tolaba Rivera	2,539	10.95	28/7/2014	10/7/2021	112	8/6/2018	10,800.00
341	10	227895	3423042	Prestamos	AUTOMAX - FRANCES MN	10030307	Oscar David Justiniano Mendez	2,556	10.32	8/2/2013	8/2/2020	1,014	19/12/2015	8,623.91
342	10	222400	1132440	Prestamos	CONSUMAX - CONSUMAX FUTURO - FRANCES MN	101003787	Reinaldo Gimenez Pereyra	1,812	15.82	26/1/2016	11/1/2021	385	8/9/2017	7,580.17
343	30	212271	1053787	Prestamos	CONSUMAX - FRANCES MN	1003449	Fanor Diego Perez Zambrana	1,826	16.27	27/3/2012	27/3/2017	1,333	3/2/2015	10,204.08
344	20	250171	1416774	Prestamos	MYPE - ORD. MIS FINAN. COMP. DE DEUD. MYPE FRANCES	1005415	Isabel Flores Matias	1,800	20.82	3/1/2014	8/12/2018	684	13/11/2016	10,000.00
345	30	2603452	3372669	Prestamos	MYPE - IMPULSAR CAPITAL DE INVERSIÓN MYPE FRANCES	1004974	German Orellana Rojas	1,812	22.32	25/5/2015	10/5/2020	140	11/5/2018	10,000.00
346	30	3099701	3571432	Prestamos	CREDITO LIBERTAD CONSUMO MYPE FRANCES MN	1005182	Milton Trigo Chavez	1,101	21.57	31/8/2015	5/9/2018	481	4/6/2017	10,000.00
347	10	3482548	3651630	Prestamos	MYPE - CRED. CONFIANZA CAPITAL OPERATIVO MYPE FRAN	101001128	Eulogia Jora Colque	1,813	21.32	30/11/2015	16/11/2020	288	14/12/2017	10,000.00
348	30	1522872	3188442	Prestamos	MYPE - IMPULSAR CAPITAL DE INVERSIÓN MYPE FRANCES	1004587	Kevin Williams Candia Cardenas	1,826	11.5	10/11/2014	10/11/2019	446	9/7/2017	10,000.00
349	10	204778	3965325	Prestamos	CONSUMAX - CONSUMAX ASALARIADO CON ABONO BGA - FRA	101017104	Piter Hernan Sibaute Leanos	1,816	16.82	16/9/2016	6/9/2021	145	6/5/2018	7,400.00
350	30	3451559	3896285	Prestamos	MYPE - CRED. CONFIANZA CAPITAL OPERATIVO MYPE FRAN	101017461	Vladimir Willams Sola Fernandez	1,818	21.32	23/9/2016	15/9/2021	166	15/4/2018	7,142.86
351	10	206316	3419096	Prestamos	AUTOMAX - FRANCES MN	10027702	Ernesto Rodriguez Bruno	1,826	9.32	25/1/2012	24/1/2017	902	9/4/2016	21,574.34
352	30	192608	1142909	Prestamos	AUTOMAX - FRANCES MN	1003787	Lorena Laury Zenteno Viana	2,556	10.81	26/12/2012	26/12/2019	375	18/9/2017	12,758.02
353	10	146344	477125	Prestamos	CONSUMAX - FRANCES MN	10032569	Efrain Carlos Zunagua	1,826	15.82	15/11/2013	15/11/2018	811	9/7/2016	10,000.00
354	30	1100708	3125599	Prestamos	MYPE - ORD. MIS FINAN. COMP. DE DEUD. MYPE FRANCES	1004429	Silvia Muriel Via	1,839	19.32	7/8/2014	20/8/2019	436	19/7/2017	10,000.00

355	20	751994	3072444	Prestamos	MYPE - CRED. CONFIANZA CAPITAL OPERATIVO MYPE FRAN	1005635	Edgar David Cruz Luna	1,208	22.35	29/5/2014	18/9/2017	863	18/5/2016	10,000.00
356	10	19550	1154184	Prestamos	MYPE - CRED. CONFIANZA CAPITAL OPERATIVO MYPE FRAN	101012425	Celia Flores	1,071	21.32	27/6/2016	3/6/2019	179	2/4/2018	10,000.00
357	30	3656495	3687120	Prestamos	MYPE - IMPULSAR CAPITAL DE INVERSIÓN MYPE FRANCES	101002436	Claudio Gamboa Mamani	1,467	21.82	28/12/2015	3/1/2020	119	1/6/2018	10,000.00
358	10	179794	3449610	Prestamos	CONSUMAX - FRANCES MN	10037993	Osman Duran Pereira	1,813	22	24/4/2015	10/4/2020	112	8/6/2018	10,204.08
359	50	112255	435465	Tarjetas de Credito	TARJETA DE CREDITO		Julio Fernando Del Carpio Krayasich	2,561	28	27/8/2014	31/8/2021	415	9/8/2017	4,956.27
360	30	2557326	3364267	Prestamos	CONSUMAX - CONSUMAX FUTURO - FRANCES MN	1005089	Cristian Vallejos Tasseo	1,821	15.82	21/7/2015	15/7/2020	107	13/6/2018	10,000.00
361	30	418190	3338096	Prestamos	CONSUMAX - CONSUMAX FUTURO - FRANCES MN	1004983	Maria Carlota Velasco Ayala	1,816	15.82	26/5/2015	15/5/2020	166	15/4/2018	10,000.00
362	20	1087996	3123529	Prestamos	MYPE - ORD. MIS FINAN. COMP. DE DEUD. MYPE FRANCES	1005766	Freddy Quispe Quispe	1,674	19.32	31/7/2014	1/3/2019	820	30/6/2016	10,000.00
363	10	222296	3422054	Prestamos	AUTOMAX - FRANCES MN	10029897	Rodrigo Claros Ascarrunz	2,556	8.82	7/12/2012	7/12/2019	401	23/8/2017	12,854.81
364	40	7580006	4492218	Prestamos	CONSUMAX - FRANCES MN	101043657	Humberto Fabrica Apaza	1,107	22	9/1/2018	20/1/2021	102	18/6/2018	5,830.90
365	10	195090	3416879	Prestamos	AUTOMAX - FRANCES MN	10026504	Mariana Vaca Justiniano	2,556	10.44	11/8/2011	10/8/2018	268	3/1/2018	30,857.14
366	10	179794	3449610	Prestamos	CONSUMAX - FRANCES MN	10033664	Osman Duran Pereira	2,551	14.45	14/3/2014	8/3/2021	114	6/6/2018	10,204.08
367	50	206935	1000292	Prestamos	AUTOMAX - FRANCES MN	100678	Eyber Armella Chavarria	2,556	9.31	13/4/2012	13/4/2019	288	14/12/2017	18,950.44
368	10	4683677	3879453	Prestamos	MYPE - IMPULSAR CAPITAL DE INVERSIÓN MYPE FRANCES	101013385	Soledad Gutierrez Teodoro	1,086	23.45	11/7/2016	2/7/2019	120	31/5/2018	10,000.00
369	60	91881	901474	Prestamos	VIVIENDA - CREDITO PARA VIVIENDA - FRANCES ME	1002682	Julio Cesar Arza Shiriqui	5,449	6.18	23/3/2005	22/2/2020	190	22/3/2018	24,000.00
370	30	1692704	3224317	Prestamos	MYPE - CRED. CONFIANZA CAPITAL OPERATIVO MYPE FRAN	1004647	Claudina Valdivia	1,098	21.28	8/12/2014	10/12/2017	1,208	8/6/2015	5,830.90
371	10	208839	1015869	Prestamos	CONSUMAX - FRANCES MN	10029555	Micaela Edith Blacutt Sahonero	1,826	17.92	16/10/2012	16/10/2017	1,024	9/12/2015	10,000.00
372	60	31111	3480763	Prestamos	PYME - FRANCES MN	1005516	Elizabeth Alpire Semo	1,826	13.41	12/9/2012	12/9/2017	563	14/3/2017	25,973.18
373	10	100370	675520	Prestamos	CONSUMAX - CONSUMAX ASALARIADO CON ABONO BGA - FRA	10036658	Carmelo Antonio Mendez Velasquez	1,802	15.82	29/12/2014	5/12/2019	421	3/8/2017	8,746.36
374	10	151618	3417026	Prestamos	AUTOMAX - FRANCES MN	10032030	Adolfo Zarate Sanchez	2,556	11.45	13/9/2013	12/9/2020	333	30/10/2017	9,953.00
375	10	46094	244457	Tarjetas de Credito	TARJETA DE CREDITO		Cristian Paul Romero Andrade	1,840	24	18/12/2015	31/12/2020	292	10/12/2017	5,078.10
376	20	4654748	3873455	Prestamos	MYPE - IMPULSAR CAPITAL DE INVERSIÓN MYPE FRANCES	101012712	Fernanda Apaza Laura	1,468	21.32	29/6/2016	6/7/2020	327	5/11/2017	6,559.77
377	30	4298087	3806324	Prestamos	CREDITO LIBERTAD CONSUMO MYPE FRANCES MN	101008449	Celestina Duran	1,092	22.32	18/4/2016	15/4/2019	166	15/4/2018	10,000.00
378	20	1177328	3137872	Prestamos	MYPE - CRED. CONFIANZA CAPITAL OPERATIVO MYPE FRAN	1005796	Daniel Guarachi Usnayo	1,825	21.45	21/8/2014	20/8/2019	771	18/8/2016	10,000.00
379	10	3327117	3622479	Prestamos	MYPE - IMPULSAR CAPITAL DE INVERSIÓN MYPE FRANCES	101000139	Alejandro Choque Flores	1,471	21.32	5/11/2015	15/11/2019	288	14/12/2017	8,017.49
380	10	3050328	3574890	Prestamos	CONSUMAX - CONSUMAX ASALARIADO CON ABONO BGA - FRA	101005930	Denis Marcelo Arteaga Mercado	1,808	16.82	29/2/2016	10/2/2021	140	11/5/2018	7,434.40
381	10	13857	3373908	Tarjetas de Credito	TARJETA DE CREDITO		Dora Tatiana Vega Salinas	1,851	24	6/11/2015	30/11/2020	201	11/3/2018	5,297.91
382	70	716167	3066770	Prestamos	CONSUMAX - CONSUMAX FUTURO - FRANCES MN	100332	Jose Rojas Lopez	1,811	15.82	30/10/2014	15/10/2019	288	14/12/2017	10,000.00
383	10	254291	1433903	Prestamos	CONSUMAX - CONSUMAX ASALARIADO CON ABONO BGA - FRA	10040155	Luis Alberto Perez Vasquez	1,817	17.95	15/10/2015	5/10/2020	451	4/7/2017	6,559.77
384	20	4585286	3860574	Prestamos	MYPE - CRED. CONFIANZA CAPITAL OPERATIVO MYPE FRAN	101011840	Colomba Loayza Martinez	1,095	21.32	15/6/2016	15/6/2019	107	13/6/2018	10,000.00
385	10	103078	3404730	Tarjetas de Credito	TARJETA DE CREDITO		Maria Gina Antelo Sattori	4,729	28	20/7/2007	30/6/2020	659	8/12/2016	5,237.17
386	10	1811700	3243540	Prestamos	REPROGRAMADO MYPE ORD. MIS FINANZAS FRANCES MN	101016225	Maria De Los Angeles Siles Caceres	1,828	20.53	31/8/2016	2/9/2021	485	31/5/2017	5,501.60
387	10	194593	1121235	Prestamos	CONSUMAX - FRANCES MN	10029542	Miguel Torrejon Oropeza	2,556	13.32	15/10/2012	15/10/2019	173	8/4/2018	14,052.48
388	20	5480071	4027434	Prestamos	MYPE - CRED. CONFIANZA CAPITAL OPERATIVO MYPE FRAN	101021323	Alfonso Marcio Rojas Rivas	1,108	21.32	1/12/2016	14/12/2019	136	15/5/2018	7,288.63
389	10	5353418	4005163	Prestamos	MYPE - CRED. CONFIANZA CAPITAL OPERATIVO MYPE FRAN	101019365	Luis Gustavo Pinto Peña	736	21.32	28/10/2016	3/11/2018	179	2/4/2018	10,000.00
390	10	23054	232408	Tarjetas de Credito	TARJETA DE CREDITO		Eric Velasco Reckeweg	725	28	5/4/2012	31/3/2014	1,542	9/7/2014	5,061.21
391	10	195861	899186	Tarjetas de Credito	TARJETA DE CREDITO		Javier Bernardo Quiroga Salazar	712	28	19/7/2011	30/6/2013	1,818	6/10/2013	5,057.81
392	20	1321160	3159892	Prestamos	MYPE - CRED. CONFIANZA CAPITAL OPERATIVO MYPE FRAN	1005860	Martha Alvarez Lopez	1,093	22.03	18/9/2014	15/9/2017	837	13/6/2016	8,163.27
393	10	109044	230316	Tarjetas de Credito	TARJETA DE CREDITO		Javier Antonio Nino Tovar	4,465	28	10/6/2008	31/8/2020	478	7/6/2017	4,974.60

394	20	3307261	3618323	Prestamos	MYPE - CRED. CONFIANZA CAPITAL OPERATIVO MYPE FRAN	101000450	Clara Julieta Aro Canqui	1,098	22.45	13/11/2015	15/11/2018	319	13/11/2017	10,000.00
395	10	2710081	3928594	Tarjetas de Credito	TARJETA DE CREDITO		Erik Duran El Hage	1,833	28	24/8/2016	31/8/2021	627	9/1/2017	4,950.97
396	50	227734	1181440	Prestamos	CONSUMAX - FRANCES MN	100821	Hector Manuel Davalos Ayala	1,826	17.61	3/1/2013	3/1/2018	897	14/4/2016	9,533.53
397	20	3474467	3650251	Prestamos	MYPE - IMPULSAR CAPITAL DE INVERSIÓN MYPE FRANCES	101000274	Juan Ruperto Quispe Champani	1,096	22.45	10/11/2015	10/11/2018	292	10/12/2017	10,000.00
398	20	1699062	3225607	Prestamos	MYPE - IMPULSAR CAPITAL DE INVERSIÓN MYPE FRANCES	1006084	Reino Jesus Mamani Caballero	1,819	21.45	19/12/2014	12/12/2019	110	10/6/2018	10,000.00
399	30	82092	3389260	Tarjetas de Credito	TARJETA DE CREDITO		Jael Campoverde Rodriguez	2,971	28	12/6/2012	31/7/2020	870	11/5/2016	4,890.36
400	30	6937301	4332407	Prestamos	MYPE - IMPULSAR CAPITAL DE INVERSIÓN MYPE FRANCES	101032682	Marina Camperos Almanza	1,450	21	26/7/2017	15/7/2021	197	15/3/2018	5,102.04
401	10	131690	426016	Tarjetas de Credito	TARJETA DE CREDITO		Fanny Ayala Justiniano	699	28	31/7/2009	30/6/2011	2,699	9/5/2011	4,880.08
402	30	153414	3412628	Prestamos	CONSUMAX - FRANCES MN	1003631	Jose Fernando Arrazola Rivero	2,556	13.32	10/8/2012	10/8/2019	800	20/7/2016	8,128.28
403	20	2037541	3682145	Prestamos	CONSUMAX - CONSUMAX FUTURO - FRANCES MN	101002709	Maria Ibeth Tornero Rodriguez	1,804	15.82	30/12/2015	7/12/2020	753	5/9/2016	5,102.04
404	60	188842	946001	Tarjetas de Credito	TARJETA DE CREDITO		Rosa Pommier Suarez	738	24	23/9/2014	30/9/2016	750	8/9/2016	4,809.80
405	10	33505	3405036	Tarjetas de Credito	TARJETA DE CREDITO		Maria Deisy Justiniano	4,399	28	15/10/2008	31/10/2020	141	10/5/2018	4,797.32
406	20	178194	742490	Tarjetas de Credito	TARJETA DE CREDITO		Wilma Patricia Chacon Flores	2,899	28	23/10/2012	30/9/2020	201	11/3/2018	4,787.82
407	10	1666	3420949	Tarjetas de Credito	TARJETA DE CREDITO		Joaquin Alfredo Antequera Pena	2,616	28	1/8/2008	30/9/2015	933	9/3/2016	4,739.39
408	20	1225114	3143970	Prestamos	MYPE - CRED. CONFIANZA CAPITAL OPERATIVO MYPE FRAN	1005842	Celia Mamani	1,090	21.96	11/9/2014	5/9/2017	694	3/11/2016	10,000.00
409	20	1524445	3188680	Prestamos	MYPE - CRED. CONFIANZA CAPITAL OPERATIVO MYPE FRAN	1006144	Cristina Benavides	1,082	22.12	19/1/2015	5/1/2018	572	5/3/2017	10,000.00
410	20	909742	3094871	Prestamos	MYPE - CRED. CONFIANZA CAPITAL OPERATIVO MYPE FRAN	1005714	Elena Maria Cabrera Medrano	1,832	20.32	4/7/2014	10/7/2019	446	9/7/2017	8,000.00
411	10	4155655	3779572	Prestamos	MYPE - CRED. CONFIANZA CAPITAL OPERATIVO MYPE FRAN	101007102	Juan Daniel Cruz Quispe	1,104	21.32	24/3/2016	2/4/2019	148	3/5/2018	10,000.00
412	20	848278	3086054	Prestamos	MYPE - CRED. CONFIANZA CAPITAL OPERATIVO MYPE FRAN	1005661	Vicmar Jose Balboa Huanca	1,813	22.45	18/6/2014	5/6/2019	298	4/12/2017	9,475.22
413	20	1243371	3148386	Prestamos	MYPE - ORD. MIS FINAN. COMP. DE DEUD. MYPE FRANCES	1005818	Ronald Marcelo Robles Rodriguez	1,845	19.82	1/9/2014	20/9/2019	161	20/4/2018	10,000.00
414	30	1070218	3120716	Prestamos	CRED. CONFIANZA CAPITAL OPERATIVO MYPE ALEMAN MN	1004423	Ramiro Montes Jimenez	1,831	20.32	31/7/2014	5/8/2019	421	3/8/2017	10,000.00
415	30	2984496	3543544	Prestamos	MYPE - ORD. MIS FINAN. COMP. DE DEUD. MYPE FRANCES	1005127	Octabio Vegamonte Estrada	1,465	19.95	11/8/2015	15/8/2019	107	13/6/2018	10,000.00
416	10	250237	1395734	Prestamos	YO TE PRESTO - ALEMAN MN	101015425	Osvin Cristian Dorado Capobianco	367	8.5	19/8/2016	21/8/2017	375	18/9/2017	18,333.24
417	30	1551587	3193861	Prestamos	MYPE - ORD. MIS FINAN. COMP. DE DEUD. MYPE FRANCES	1004577	Rymber Huarachi Benavides	1,471	11.5	31/10/2014	10/11/2018	505	11/5/2017	9,183.67
418	10	118121	3426157	Prestamos	CONSUMAX - FRANCES MN	10040298	Jose Alberto Guarana Vargas	1,079	22	27/10/2015	10/10/2018	781	8/8/2016	5,102.04
419	30	1696369	3224953	Prestamos	MYPE - CRED. CONFIANZA CAPITAL OPERATIVO MYPE FRAN	101001903	Cristina Orellana Jacinto	1,460	20.32	17/12/2015	16/12/2019	197	15/3/2018	7,288.63
420	10	186615	3342786	Prestamos	MYPE - IMPULSAR CAPITAL DE INVERSIÓN MYPE FRANCES	10035401	Mery Martinez Vargas	1,453	23.45	15/9/2014	7/9/2018	419	5/8/2017	10,000.00
421	30	4511185	3845966	Prestamos	CONSUMAX - CONSUMAX FUTURO - FRANCES MN	101012899	Abel Pacanias Vidaurre	1,446	15.82	30/6/2016	15/6/2020	472	13/6/2017	5,102.04
422	30	105905	3409538	Tarjetas de Credito	TARJETA DE CREDITO		Jorge Terrazas Chaly	3,612	28	10/8/2006	30/6/2016	870	11/5/2016	4,518.10
423	10	37764	3898873	Prestamos	CONSUMAX - CONSUMAX FUTURO - FRANCES MN	101013942	Henry Sueldo Levin	1,449	15	22/7/2016	10/7/2020	446	9/7/2017	5,102.04
424	20	1796431	3241696	Prestamos	MYPE - CRED. CONFIANZA CAPITAL OPERATIVO MYPE FRAN	1006131	Gilda Moya Marcani	1,100	22.25	8/1/2015	12/1/2018	656	11/12/2016	8,163.27
425	20	201499	979899	Prestamos	AUTOMAX - FRANCES MN	1004724	Pablo Humberto Herbas Gutierrez	2,556	9.31	1/11/2011	31/10/2018	107	13/6/2018	31,997.08
426	10	187622	3449823	Tarjetas de Credito	TARJETA DE CREDITO		Farid Zeitun Becerra	2,625	24	23/9/2014	30/11/2021	141	10/5/2018	4,471.66
427	20	4338184	3814025	Prestamos	MYPE - IMPULSAR CAPITAL DE INVERSIÓN MYPE FRANCES	101010026	Petrona Flores Canaviri	1,464	22.45	12/5/2016	15/5/2020	288	14/12/2017	5,830.90
428	20	116866	811645	Tarjetas de Credito	TARJETA DE CREDITO		Luis Alberto Taja Maldonado	711	28	20/5/2010	30/4/2012	2,336	6/5/2012	4,373.18
429	30	4500320	3843858	Prestamos	CREDITO LIBERTAD CONSUMO MYPE FRANCES MN	101010746	Guillerma Ticona Jiki	1,083	21.82	27/5/2016	15/5/2019	166	15/4/2018	10,000.00
430	20	918110	3096238	Prestamos	MYPE - IMPULSAR CAPITAL DE INVERSIÓN MYPE FRANCES	1005699	Javier Cruz Luna	1,836	20.32	30/6/2014	10/7/2019	201	11/3/2018	10,000.00

431	30	229315	1430939	Tarjetas de Credito	TARJETA DE CREDITO		Cresencio Murillo Rojas	752	28	10/3/2014	31/3/2016	995	7/1/2016	4,399.16
432	70	961324	3103471	Prestamos	CONSUMAX - FRANCES MN	100308	Ruth Loyda Mayta Iporre	1,830	18.32	11/8/2014	15/8/2019	197	15/3/2018	10,000.00
433	10	7541643	4465482	Prestamos	CONSUMAX - CONSUMAX FUTURO - FRANCES MN	101039252	Jaime Rafael Mercado Soliz	1,829	15	7/11/2017	10/11/2022	201	11/3/2018	4,373.18
434	10	2074957	3278522	Prestamos	CONSUMAX - CONSUMAX FUTURO - FRANCES MN	10039476	Jose Carlos Varani Vargas	1,446	15.82	25/8/2015	10/8/2019	994	8/1/2016	4,373.18
435	10	233668	3406830	Prestamos	CONSUMAX - FRANCES MN	10031225	Roman Duran Martinez	1,826	18.15	6/6/2013	6/6/2018	776	13/8/2016	8,163.27
436	10	175602	3411745	Prestamos	CONSUMAX - FRANCES MN	10034347	Herlan Vaca Quiroz	1,818	17.95	23/5/2014	15/5/2019	623	13/1/2017	6,997.08
437	30	1286482	3155099	Prestamos	MYPE - ORD. MIS FINAN. COMP. DE DEUD. MYPE FRANCES	1004487	Sonia Coca Quiroz	1,464	19.32	12/9/2014	15/9/2018	562	15/3/2017	7,871.72
438	10	2150265	3319407	Prestamos	MYPE - IMPULSAR CAPITAL DE INVERSIÓN MYPE FRANCES	101010912	Valeria Porcel Terrazas	1,829	22.32	30/5/2016	2/6/2021	239	1/2/2018	5,204.08
439	10	3312183	3729559	Prestamos	MYPE - CRED. CONFIANZA CAPITAL OPERATIVO MYPE FRAN	101006306	Luisa Delia Paco Mendoza	1,089	22.45	8/3/2016	2/3/2019	120	31/5/2018	10,000.00
440	30	5411158	4014987	Prestamos	CREDITO LIBERTAD CONSUMO MYPE FRANCES MN	101020464	Javier Ignacio Meneses Lopez	544	23.3	17/11/2016	15/5/2018	380	13/9/2017	5,830.90
441	10	31398	1004166	Tarjetas de Credito	TARJETA DE CREDITO		Jose Hugo Garcia Zelaya	1,546	28	6/12/2011	29/2/2016	1,328	8/2/2015	4,249.60
442	20	134113	3395090	Tarjetas de Credito	TARJETA DE CREDITO		Jenny Orietta Aranibar Ferkovic	4,486	28	19/3/2008	30/6/2020	719	9/10/2016	4,229.71
443	30	96636	1028170	Prestamos	AUTOMAX - FRANCES MN	1003418	Paola Karol Ocampo Arroyo	2,556	10.31	2/3/2012	2/3/2019	582	23/2/2017	10,000.00
444	10	21685	584371	Tarjetas de Credito	TARJETA DE CREDITO		Jose Carlos Vaca El Hage Paz	1,393	28	7/1/2011	31/10/2014	1,177	9/7/2015	4,219.66
445	30	1232483	3145310	Prestamos	MYPE - ORD. MIS FINAN. COMP. DE DEUD. MYPE FRANCES	1004459	Paola Juliel Ayzacayo Viraca	1,830	18.82	29/8/2014	2/9/2019	120	31/5/2018	10,000.00
446	10	8062	148385	Prestamos	REPROGRAMADOS EMPRESARIAL - ALEMAN ME	10016962	Empresa de Servicios y Construccion Velko Ltda.	2,878	0.28	31/3/2003	15/2/2011	4,337	13/11/2006	93,000.00
447	10	1778422	3602982	Prestamos	MYPE - ORD. MIS FINAN. COMP. DE DEUD. MYPE FRANCES	10039921	Mick Ortuño Lima	1,107	18.82	29/9/2015	10/10/2018	385	8/9/2017	10,000.00
448	10	2127723	3286169	Prestamos	MYPE - IMPULSAR CAPITAL DE INVERSIÓN MYPE FRANCES	10037274	Ariel Vidal Valdivia	1,439	22.32	26/2/2015	4/2/2019	208	4/3/2018	10,000.00
449	20	1322186	3160092	Prestamos	MYPE - CRED. CONFIANZA CAPITAL OPERATIVO MYPE FRAN	1005850	Regina Roxana Foronda Serrudo	723	20.88	16/9/2014	8/9/2016	965	6/2/2016	8,163.27
450	10	152488	524301	Prestamos	MYPE - IMPULSAR CAPITAL DE INVERSIÓN MYPE FRANCES	10038451	Maria Ynes Mazueto Hurtado	1,434	22.32	29/5/2015	2/5/2019	120	31/5/2018	10,000.00
451	10	744180	3285367	Prestamos	MYPE - IMPULSAR CAPITAL DE INVERSIÓN MYPE FRANCES	101010927	Ricardo Argandoña Toledo	1,828	22.32	31/5/2016	2/6/2021	120	31/5/2018	5,204.08
452	30	1067022	3120295	Prestamos	MYPE - ORD. MIS FINAN. COMP. DE DEUD. MYPE FRANCES	1004417	Virginia Terrazas Martinez	1,832	19.32	30/7/2014	5/8/2019	117	3/6/2018	10,000.00
453	20	1831000	3245659	Prestamos	MYPE - ORD. MIS FINAN. COMP. DE DEUD. MYPE FRANCES	1006095	Felix Lorenzo Machaca Ballon	1,809	19.82	24/12/2014	7/12/2019	115	5/6/2018	8,600.58
454	20	53741	3146022	Prestamos	MYPE - CRED. CONFIANZA CAPITAL OPERATIVO MYPE FRAN	1005825	Rosmeri Onorina Romero Valero	1,097	21.92	4/9/2014	5/9/2017	663	4/12/2016	10,000.00
455	10	126759	389412	Tarjetas de Credito	TARJETA DE CREDITO		Giovanni Boschini	2,551	28	5/11/2008	31/10/2015	1,024	9/12/2015	4,026.09
456	30	254207	1443747	Tarjetas de Credito	TARJETA DE CREDITO		Juan Antonio Olivera Maiza	749	28	13/3/2014	31/3/2016	535	11/4/2017	4,005.94
457	20	622960	3179095	Prestamos	CREDITO TU TRAYECTORIA MYPE FRANCES MN	1006696	Adriana Chavez	1,103	23.82	30/10/2015	6/11/2018	389	4/9/2017	6,851.31
458	60	221163	3423131	Prestamos	CONSUMAX - FRANCES MN	1005799	Ivan D Este Dominguez	1,826	16.28	25/3/2013	25/3/2018	715	13/10/2016	8,746.36
459	20	4320417	3810267	Prestamos	MYPE - CRED. CONFIANZA CAPITAL OPERATIVO MYPE FRAN	101008863	Janneth Rosario Velasco Vargas	721	22.17	25/4/2016	16/4/2018	562	15/3/2017	5,102.04
460	60	129080	1106511	Prestamos	AUTOMAX - FRANCES MN	1005469	Orlando Jarillo Guerrero	2,556	10.32	2/8/2012	2/8/2019	107	13/6/2018	14,329.45
461	10	126760	3394115	Tarjetas de Credito	TARJETA DE CREDITO		Teresa Melgar Rauss	2,550	28	6/11/2008	31/10/2015	1,024	9/12/2015	3,929.71
462	10	42870	3411923	Prestamos	CONSUMAX - FRANCES MN	10031689	Maria Mercedes Montaño Taboada	2,556	13.32	2/8/2013	1/8/2020	166	15/4/2018	8,017.49
463	30	2287601	3315061	Prestamos	CREDITO TU TRAYECTORIA MYPE FRANCES MN	101009274	Maximo Diaz Mayo	1,081	23.32	29/4/2016	15/4/2019	441	14/7/2017	5,000.00
464	10	201719	964883	Prestamos	CONSUMAX - FRANCES MN	10027053	Blanca Sonia Wende Limpias	1,826	16.31	28/10/2011	27/10/2016	1,811	13/10/2013	5,102.04
465	10	1666	3420949	Prestamos	CONSUMAX - ALEMAN MN	10024413	Joaquin Alfredo Antequera Pena	1,748	8.11	1/10/2010	15/7/2015	1,081	13/10/2015	37,755.10
466	30	996127	3109151	Prestamos	MYPE - ORD. MIS FINAN. COMP. DE DEUD. MYPE FRANCES	1004402	Demetrio Condori Guayguasi	1,819	11.5	22/7/2014	15/7/2019	166	15/4/2018	10,000.00
467	30	3348019	3625923	Prestamos	MYPE - IMPULSAR CAPITAL DE INVERSIÓN MYPE FRANCES	1005307	Vania Elizabeth Jimenez Gandarillas	1,453	21.32	23/10/2015	15/10/2019	441	14/7/2017	5,102.04
468	10	136470	1305719	Prestamos	CONSUMAX - FRANCES MN	10031708	Carla Giovana Armijo Blacutt	1,095	15.98	5/8/2013	4/8/2016	1,573	8/6/2014	4,373.18
469	10	42870	3411923	Tarjetas de Credito	TARJETA DE CREDITO		Maria Mercedes Montaño Taboada	3,706	28	9/7/2010	31/8/2020	568	9/3/2017	3,777.73
470	60	234935	3424715	Prestamos	CONSUMAX - FRANCES MN	1005875	Anibal Escalante Anez	1,826	18.16	8/5/2013	8/5/2018	999	3/1/2016	5,830.90

471	10	2235651	3305902	Prestamos	MYPE - IMPULSAR CAPITAL DE INVERSIÓN MYPE FRANCES	10037755	Luis Carlos Molina Taborga	1,461	22.32	2/4/2015	2/4/2019	120	31/5/2018	10,000.00
472	20	1496700	3185044	Prestamos	MYPE - ORD. MIS FINAN. COMP. DE DEUD. MYPE FRANCES	1005948	Jose Diego Cuentas Arellano	1,447	19.32	24/10/2014	10/10/2018	293	9/12/2017	10,000.00
473	10	245538	3403084	Tarjetas de Credito	TARJETA DE CREDITO		Carlos Gustavo Urjel Toledo	751	28	10/10/2013	31/10/2015	445	10/7/2017	3,709.56
474	10	193940	3401049	Tarjetas de Credito	TARJETA DE CREDITO		Meiby Gabriela Perez Zunagua	1,278	28	30/9/2011	31/3/2015	1,419	9/11/2014	3,633.91
475	30	254164	1433199	Prestamos	MYPE - ORD. MIS FINAN. COMP. DE DEUD. MYPE FRANCES	1004199	Nancy Hortencia Oporto Gutierrez	1,440	20.19	14/2/2014	24/1/2018	592	13/2/2017	8,746.36
476	10	254107	3139050	Tarjetas de Credito	TARJETA DE CREDITO		Wilder Lopez Claros	730	28	31/1/2014	31/1/2016	1,024	9/12/2015	3,588.21
477	10	174651	713716	Tarjetas de Credito	TARJETA DE CREDITO		Gladys Masai Melgar	2,079	28	22/4/2010	31/12/2015	1,818	6/10/2013	3,587.04
478	10	230352	1206460	Prestamos	CONSUMAX - CONSUMAX FUTURO - FRANCES MN	10035165	Hader De Jesus Rojas Camargo	1,449	15.82	22/8/2014	10/8/2018	842	8/6/2016	5,102.04
479	10	125208	322024	Tarjetas de Credito	TARJETA DE CREDITO		Maria Griselda Lopez Eguez	1,449	28	12/4/2010	31/3/2014	2,304	7/6/2012	3,562.73
480	10	184381	3449734	Tarjetas de Credito	TARJETA DE CREDITO		Luis Ramiro Mollinedo Parrado	1,341	28	28/2/2011	31/10/2014	1,755	8/12/2013	3,556.53
481	10	654392	3057330	Prestamos	CONSUMAX - FRANCES MN	10034392	Juan Carlos Castellon Coca	1,808	18.32	28/5/2014	10/5/2019	1,267	10/4/2015	3,790.09
482	10	243172	1326830	Prestamos	CONSUMAX - CONSUMAX ASALARIADO CON ABONO BGA - FRA	10034202	Robert Eddy Quiroz Justiniano	1,833	15.82	8/5/2014	15/5/2019	1,019	14/12/2015	4,373.18
483	10	116184	266000	Prestamos	AUTOMAX - FRANCES MN	10027092	Hugo Alfredo Alandia Cespedes	2,556	9.31	4/11/2011	3/11/2018	166	15/4/2018	20,761.95
484	20	143273	3397114	Tarjetas de Credito	TARJETA DE CREDITO		Jose Antonio Alem Evangelio	4,385	28	29/8/2008	31/8/2020	323	9/11/2017	3,495.50
485	10	245550	1349562	Prestamos	CONSUMAX - CONSUMAX FUTURO - FRANCES MN	10038552	Anyelo Pablo Villa Flores	1,829	16.95	8/6/2015	10/6/2020	567	10/3/2017	4,373.18
486	10	4937665	3931390	Prestamos	MYPE - IMPULSAR CAPITAL DE INVERSIÓN MYPE FRANCES	101015348	Sergio Nuñez Verduguez	1,079	22.32	18/8/2016	2/8/2019	210	2/3/2018	5,102.04
487	10	137804	3416054	Prestamos	CONSUMAX - FRANCES MN	10032800	Clover Nicolas Barrancos Vaca	2,922	12.32	6/12/2013	6/12/2021	232	8/2/2018	5,393.59
488	10	120480	367524	Tarjetas de Credito	TARJETA DE CREDITO		Zenon Mariscal Sejas	5,337	28	22/6/2007	31/1/2022	232	8/2/2018	3,404.78
489	10	1070918	3156680	Prestamos	CONSUMAX - CONSUMAX ASALARIADO CON ABONO BGA - FRA	101008242	Walber Sobrinho Menezes	1,463	16.82	13/4/2016	15/4/2020	166	15/4/2018	5,102.04
490	10	251406	1407244	Prestamos	CONSUMAX - FRANCES MN	10033039	Mercy Celestina Lopez Ortiz	1,826	16.82	23/12/2013	23/12/2018	477	8/6/2017	6,997.08
491	10	2860787	3514285	Prestamos	MYPE - IMPULSAR CAPITAL DE INVERSIÓN MYPE FRANCES	10039079	Vanesa Erica Vargas Torrico	1,077	22.32	21/7/2015	2/7/2018	271	31/12/2017	10,000.00
492	10	4754	193518	Tarjetas de Credito	TARJETA DE CREDITO		Walter Ardaya Melgar	2,190	28	2/5/2007	30/4/2013	2,151	7/11/2012	3,310.03
493	10	2052703	3275337	Prestamos	CONSUMAX - CONSUMAX FUTURO - FRANCES MN	10037223	Marco Antonio Mejia Arauz	1,457	15.82	24/2/2015	20/2/2019	831	19/6/2016	4,052.48
494	10	138728	423513	Tarjetas de Credito	TARJETA DE CREDITO		Fanny Elizabeth Cabrera Franzidakis	2,530	28	26/5/2008	30/4/2015	1,573	8/6/2014	3,281.69
495	30	2700969	3437434	Prestamos	CREDITO LIBERTAD CONSUMO MYPE FRANCES MN	1005011	Silvia Eugenia Garita Salvatierra	1,099	23.45	12/6/2015	15/6/2018	562	15/3/2017	5,393.59
496	30	1595867	3790797	Prestamos	CREDITO LIBERTAD CONSUMO MYPE FRANCES MN	101007626	Susana Mercedes Zurita Canno	1,100	22.32	31/3/2016	5/4/2019	207	5/3/2018	5,830.90
497	10	167916	655481	Prestamos	CONSUMAX - FRANCES MN	10023746	Diego Francisco Foianini	1,826	9.59	30/6/2010	30/6/2015	1,527	24/7/2014	10,320.70
498	10	2780063	3462226	Prestamos	CONSUMAX - FRANCES MN	101032713	Javier Muñoz Gonzales	1,820	22	26/7/2017	20/7/2022	161	20/4/2018	3,309.04
499	20	2921908	3526879	Prestamos	MYPE - IMPULSAR CAPITAL DE INVERSIÓN MYPE FRANCES	1006508	Tomasa Limachi Limachi	1,098	21.32	4/8/2015	6/8/2018	236	4/2/2018	10,000.00
500	10	181013	1059297	Tarjetas de Credito	TARJETA DE CREDITO		Juan Paulo Medina	745	28	16/8/2012	31/8/2014	1,054	9/11/2015	3,143.53
501	50	228348	1186779	Prestamos	CONSUMAX - CONSUMAX FUTURO - FRANCES MN	101006694	Diego Armando Cruz Fuentes	1,461	15.82	16/3/2016	16/3/2020	135	16/5/2018	5,102.04
502	10	163000	612782	Tarjetas de Credito	TARJETA DE CREDITO		Rony Daniel Parra Gutierrez	709	28	22/11/2010	31/10/2012	2,273	8/7/2012	3,061.22
503	20	1424015	3175383	Prestamos	MYPE - CRED. CONFIANZA CAPITAL OPERATIVO MYPE FRAN	1005933	Alejandro Flores Callisaya	1,096	22.16	15/10/2014	15/10/2017	500	16/5/2017	10,000.00
504	20	146129	622478	Tarjetas de Credito	TARJETA DE CREDITO		Carlos Ignacio Rodolfo Ballivian Valdes	704	28	26/2/2009	31/1/2011	2,668	9/6/2011	3,089.95
505	10	133199	3394980	Tarjetas de Credito	TARJETA DE CREDITO		Timoteo Callejas	2,165	28	27/2/2008	31/1/2014	2,151	7/11/2012	3,073.83
506	20	255961	1452037	Prestamos	MYPE - ORD. MIS FINAN. COMP. DE DEUD. MYPE FRANCES	1005481	Christian Ronald Soruco Challapa	720	19.66	24/2/2014	14/2/2016	1,019	14/12/2015	10,000.00
507	10	2025908	3270939	Prestamos	CONSUMAX - CONSUMAX ASALARIADO CON ABONO BGA - FRA	101000671	Grover Condori Arando	1,086	17.95	20/11/2015	10/11/2018	901	10/4/2016	3,061.22

508	10	2952296	3797759	Prestamos	CONSUMAX - CONSUMAX FUTURO - FRANCES MN	101008309	Oliver Fernandez Abapinta	1,096	15.82	14/4/2016	15/4/2019	775	14/8/2016	3,061.22
509	10	2924535	3527549	Prestamos	CONSUMAX - CONSUMAX FUTURO - FRANCES MN	10039383	Victor Roberto Casiano Hurtado	1,089	15.82	17/8/2015	10/8/2018	994	8/1/2016	3,061.22
510	10	256152	1452967	Prestamos	CONSUMAX - CONSUMAX FUTURO - FRANCES MN	10035726	Gerardo Rojas Peñarrieta	1,456	16.95	15/10/2014	10/10/2018	628	8/1/2017	5,102.04
511	10	136261	401340	Tarjetas de Credito	TARJETA DE CREDITO		Miguel Delgado Lopez	708	28	22/4/2008	31/3/2010	3,097	6/4/2010	3,057.44
512	10	197384	3419002	Tarjetas de Credito	TARJETA DE CREDITO		Carmen Nancy Arano Galarza	719	28	12/9/2011	31/8/2013	2,122	6/12/2012	2,915.45
513	10	206316	3419096	Tarjetas de Credito	TARJETA DE CREDITO		Ernesto Rodriguez Bruno	3,208	28	19/1/2012	31/10/2020	810	10/7/2016	3,057.30
514	10	3870390	3723933	Tarjetas de Credito	TARJETA DE CREDITO		Bismark Erick Quiroga Vargas	1,852	24	3/2/2016	28/2/2021	842	8/6/2016	3,057.03
515	10	181013	1059297	Tarjetas de Credito	TARJETA DE CREDITO		Juan Paulo Medina	745	28	16/8/2012	31/8/2014	1,054	9/11/2015	3,055.96
516	20	3909360	3731278	Prestamos	CONSUMAX - FRANCES MN	101005135	Sergio Andre Carlo Agramont Landa	1,084	22	17/2/2016	5/2/2019	816	4/7/2016	3,061.22
517	30	79347	3410110	Tarjetas de Credito	TARJETA DE CREDITO		Nilsa Maviael Puente Baldiviezo	4,848	28	23/3/2007	30/6/2020	995	7/1/2016	3,045.21
518	10	13084	3409627	Tarjetas de Credito	TARJETA DE CREDITO		Jovito Oscar Dorado Chavez	1,843	24	15/10/2015	31/10/2020	292	10/12/2017	3,013.16
519	70	239321	1290924	Tarjetas de Credito	TARJETA DE CREDITO		Moises Cristian Reynaga Cuellar	1,853	17	4/7/2016	31/7/2021	386	7/9/2017	3,012.67
520	10	472213	3031101	Tarjetas de Credito	TARJETA DE CREDITO		Daniel Yudith Bell	1,844	28	13/4/2015	30/4/2020	386	7/9/2017	3,009.47
521	30	3299567	3623637	Prestamos	CREDITO LIBERTAD CONSUMO MYPE FRANCES MN	1005277	Mario Mamani Serrano	1,091	22.95	13/10/2015	8/10/2018	418	6/8/2017	5,102.04
522	30	220422	1114883	Tarjetas de Credito	TARJETA DE CREDITO		Felix Manuel Campero Morales	1,153	28	3/8/2012	30/9/2015	1,879	6/8/2013	2,998.19
523	10	5074908	3956636	Prestamos	CONSUMAX - CONSUMAX FUTURO - FRANCES MN	101017323	Jorge Romero Flores	1,090	15	21/9/2016	16/9/2019	562	15/3/2017	3,061.22
524	10	561860	3598241	Tarjetas de Credito	TARJETA DE CREDITO		Guillermo Elias Vargas Aliaga	1,837	28	21/12/2015	31/12/2020	386	7/9/2017	2,986.36
525	10	6310452	4192966	Prestamos	CONSUMAX - CONSUMAX FUTURO - FRANCES MN	101028360	Mariana Roman Caballero	1,081	15	28/4/2017	13/4/2020	352	11/10/2017	3,061.22
526	30	1076457	3121640	Prestamos	MYPE - CRED. CONFIANZA CAPITAL OPERATIVO MYPE FRAN	1004449	David Montes Jimenes	1,816	21.95	20/8/2014	10/8/2019	385	8/9/2017	5,102.04
527	10	4346228	3938930	Prestamos	CONSUMAX - CONSUMAX FUTURO - FRANCES MN	101016442	Julio Avila Carballo	1,103	15	2/9/2016	10/9/2019	567	10/3/2017	3,061.22
528	70	121263	330256	Tarjetas de Credito	TARJETA DE CREDITO		Carla Roxana Sandy Claure	1,439	28	22/10/2008	30/9/2012	2,396	7/3/2012	2,915.45
529	60	99717	1300717	Tarjetas de Credito	TARJETA DE CREDITO		Beneficiadora de Almendras Harold Claure Lens	3,422	28	15/2/2006	30/6/2015	323	9/11/2017	2,872.35
530	10	1685500	3222195	Prestamos	CONSUMAX - CONSUMAX ASALARIADO SIN ABONO BGA - FRA	101024318	Yosair Escalante Vargas	1,102	16	3/2/2017	10/2/2020	385	8/9/2017	3,061.22
531	30	184088	824852	Tarjetas de Credito	TARJETA DE CREDITO		Maria Del Carmen Santa Cruz Salazar	1,529	28	24/3/2011	31/5/2015	1,086	8/10/2015	2,857.21
532	10	110418	265179	Tarjetas de Credito	TARJETA DE CREDITO		Carlos Fernando Guillen Boland	2,885	28	6/2/2008	31/12/2015	1,573	8/6/2014	1,647.23
533	10	223571	1142720	Prestamos	CONSUMAX - CONSUMAX ASALARIADO CON ABONO BGA - FRA	101025114	Jorge Vedia Vasquez	1,078	16	22/2/2017	5/2/2020	360	3/10/2017	3,061.22
534	60	94332	153958	Tarjetas de Credito	TARJETA DE CREDITO		Faisal Martin Aramayo Adad	5,320	28	8/3/2006	30/9/2020	170	11/4/2018	2,850.92
535	10	2930704	3528898	Prestamos	CONSUMAX - CONSUMAX FUTURO - FRANCES MN	101011732	Hugo Valverde Albis	1,087	15.82	13/6/2016	5/6/2019	602	3/2/2017	3,061.22
536	10	222539	1235567	Tarjetas de Credito	TARJETA DE CREDITO		Genaro Rodriguez Alvarado	2,969	28	14/9/2012	31/10/2020	750	8/9/2016	2,797.46
537	60	100045	448125	Tarjetas de Credito	TARJETA DE CREDITO		Jose Nicolas Villar Bravo	4,089	28	18/2/2009	30/4/2020	386	7/9/2017	2,847.84
538	10	213531	3420655	Tarjetas de Credito	TARJETA DE CREDITO		Eddy Nicomedes Flores Aguilar	723	28	7/5/2012	30/4/2014	1,024	9/12/2015	2,830.20
539	10	42870	3411923	Prestamos	AUTOMAX - FRANCES MN	10030751	Maria Mercedes Montaño Taboada	1,826	11.67	12/4/2013	12/4/2018	171	10/4/2018	26,705.54
540	10	593055	3105067	Prestamos	CONSUMAX - CONSUMAX ASALARIADO SIN ABONO BGA - FRA	10034950	Juan Carlos Kiriaco Rocha	1,445	16.82	31/7/2014	15/7/2018	897	14/4/2016	5,000.00
541	10	41643	167983	Prestamos	VIVIENDA - CREDITO PARA VIVIENDA - FRANCES ME	10017988	Beatriz Moro Canelas	4,745	6.2	18/11/2004	15/11/2017	928	14/3/2016	12,500.00
542	20	2192822	3298205	Prestamos	MYPE - CRED. CONFIANZA CAPITAL OPERATIVO MYPE FRAN	1006232	Nicasia Quispe	1,097	21.78	9/3/2015	10/3/2018	324	8/11/2017	10,000.00

543	10	2288668	3315339	Prestamos	CONSUMAX - CONSUMAX ASALARIADO CON ABONO BGA - FRA	101014325	Juan Fernando Senzano Rojas	1,071	16.82	29/7/2016	5/7/2019	541	5/4/2017	3,061.22
544	20	1374474	3166880	Prestamos	MYPE - CRED. CONFIANZA CAPITAL OPERATIVO MYPE FRAN	1006576	Ximena Marlene Castañon Huanca	1,096	21.95	10/9/2015	10/9/2018	140	11/5/2018	10,000.00
545	10	3013744	3550281	Prestamos	CONSUMAX - CONSUMAX FUTURO - FRANCES MN	101000609	Jose Luis Peducasse Acha	1,092	15.82	19/11/2015	15/11/2018	775	14/8/2016	3,061.22
546	30	395006	3969126	Tarjetas de Credito	TARJETA DE CREDITO		Gualberto Rodriguez Rodriguez	1,837	28	20/3/2017	31/3/2022	201	11/3/2018	2,755.99
547	20	2542986	3361993	Prestamos	MYPE - IMPULSAR CAPITAL DE INVERSIÓN MYPE FRANCES	1006365	Marisol Quisbert Castañeta	1,462	22.45	14/5/2015	15/5/2019	135	16/5/2018	6,705.54
548	90	254688	1440799	Prestamos	CONSUMAX - CONSUMAX ASALARIADO CON ABONO BGA - FRA	101001235	Carmen Simones	1,081	14.32	30/11/2015	15/11/2018	775	14/8/2016	3,061.22
549	10	171444	685399	Prestamos	CONSUMAX - CONSUMAX ASALARIADO CON ABONO BGA - FRA	101027636	Rider Castro Mayser	1,448	16	18/4/2017	5/4/2021	176	5/4/2018	3,061.22
550	10	119662	284521	Tarjetas de Credito	TARJETA DE CREDITO		Santiago Federico Visconte Leon	1,431	28	30/5/2007	30/4/2011	2,668	9/6/2011	2,715.42
551	10	250507	1398202	Prestamos	CONSUMAX - CONSUMAX ASALARIADO CON ABONO BGA - FRA	10037931	Miguel Angel Ontiveros Cano	1,090	17.67	21/4/2015	15/4/2018	958	13/2/2016	3,061.22
552	10	5958908	4115546	Prestamos	CONSUMAX - CONSUMAX FUTURO - FRANCES MN	101031964	Vivian Araceli Rocabado Vallejos	1,090	15	12/7/2017	6/7/2020	145	6/5/2018	3,061.22
553	10	1081673	3915000	Prestamos	CONSUMAX - CONSUMAX FUTURO - FRANCES MN	101015789	Carlos Arroyo Juan	1,084	15	26/8/2016	15/8/2019	472	13/6/2017	3,061.22
554	10	252821	1420720	Prestamos	CONSUMAX - FRANCES MN	101000143	Jaime Dominguez Montero	1,101	22	5/11/2015	10/11/2018	750	8/9/2016	3,061.22
555	20	68120	966533	Prestamos	CONSUMAX - FRANCES MN	1005250	Juana Belinda Isolina Delgado	1,826	16.82	8/7/2013	8/7/2018	1,441	18/10/2014	3,061.22
556	10	41938	502006	Tarjetas de Credito	TARJETA DE CREDITO		Omar Humberto Borda Mendoza	707	28	24/10/2007	30/9/2009	3,342	4/8/2009	2,657.69
557	10	1898050	3252442	Prestamos	CONSUMAX - CONSUMAX ASALARIADO SIN ABONO BGA - FRA	10037078	Santa Cruz Hoyos Urganibia	1,102	17.31	9/2/2015	15/2/2018	1,019	14/12/2015	3,061.22
558	10	416858	3022382	Tarjetas de Credito	TARJETA DE CREDITO		Julio Cesar Osinaga Rojas	2,561	28	27/3/2014	31/3/2021	627	9/1/2017	2,644.40
559	10	249917	1395203	Prestamos	CONSUMAX - CONSUMAX ASALARIADO CON ABONO BGA - FRA	101032623	Miguel Angel Eguez Rengel	1,080	16	26/7/2017	10/7/2020	112	8/6/2018	3,061.22
560	10	1588477	3331741	Prestamos	CONSUMAX - CONSUMAX ASALARIADO CON ABONO BGA - FRA	101008366	Felipe Pochocho Peña	1,083	17.95	15/4/2016	3/4/2019	574	3/3/2017	3,061.22
561	10	517293	3177777	Prestamos	CONSUMAX - CONSUMAX ASALARIADO CON ABONO BGA - FRA	10039411	Diego Armando Alarcon Villamil	1,087	17.95	19/8/2015	10/8/2018	810	10/7/2016	3,061.22
562	10	204273	976148	Prestamos	CONSUMAX - CONSUMAX FUTURO - FRANCES MN	10035645	Julio Lucio Ribera Rodriguez	1,092	16.66	6/10/2014	2/10/2017	1,124	31/8/2015	3,061.22
563	10	255508	1447343	Prestamos	CONSUMAX - FRANCES MN	101001088	Patricia Ailin Chuve Rodriguez	1,079	22	27/11/2015	10/11/2018	689	8/11/2016	3,061.22
564	60	28465	807311	Tarjetas de Credito	TARJETA DE CREDITO		Alejandro Ribera Bezerra	3,191	28	5/1/2012	30/9/2020	386	7/9/2017	2,596.58
565	10	2335357	3325024	Prestamos	CONSUMAX - CONSUMAX FUTURO - FRANCES MN	101000170	Maickol Mercado Añez	1,110	16.95	6/11/2015	20/11/2018	710	18/10/2016	3,061.22
566	60	176951	732133	Prestamos	CONSUMAX - CONSUMAX FUTURO - FRANCES MN	101011525	Gabriel Antonio Nuñez Vela Cambero	1,102	15.82	8/6/2016	15/6/2019	500	16/5/2017	3,061.22
567	30	4035786	3754987	Prestamos	CREDITO LIBERTAD CONSUMO MYPE FRANCES MN	101005835	Cinthia Ascuy	1,072	22.32	29/2/2016	5/2/2019	207	5/3/2018	5,102.04
568	60	1828742	3598470	Prestamos	CONSUMAX - CONSUMAX FUTURO - FRANCES MN	101006595	Humberto Ignacio Velasco Antezana	1,816	15.82	15/3/2016	5/3/2021	390	3/9/2017	3,061.22
569	10	427328	3290794	Prestamos	CONSUMAX - CONSUMAX ASALARIADO CON ABONO BGA - FRA	101001897	Iver Romero Borda	1,090	17.95	16/12/2015	10/12/2018	658	9/12/2016	3,061.22
570	10	18463	3346250	Tarjetas de Credito	TARJETA DE CREDITO		Patricia Jimenez Ribera	1,851	24	4/2/2016	28/2/2021	170	11/4/2018	2,549.62
571	30	138036	415073	Tarjetas de Credito	TARJETA DE CREDITO		Jorge Rolando Camacho Garnica	4,122	28	16/2/2009	31/5/2020	780	9/8/2016	2,539.58
572	10	3341752	3625001	Prestamos	CONSUMAX - FRANCES MN	101001258	Marcela Celica Parra	1,076	22	30/11/2015	10/11/2018	658	9/12/2016	3,061.22
573	10	142577	448770	Prestamos	CONSUMAX - CONSUMAX FUTURO - FRANCES MN	101005586	Oscar Oneil Gallardo Garcia	1,085	15.82	26/2/2016	15/2/2019	592	13/2/2017	3,061.22
574	10	848341	3092496	Prestamos	AUTOMAX - FRANCES MN	10035256	Franco Barron Quiroga	2,571	9.82	1/9/2014	15/9/2021	319	13/11/2017	9,500.00
575	10	2319649	3805719	Prestamos	CONSUMAX - CONSUMAX ASALARIADO CON ABONO BGA - FRA	101028316	Jose Bernardo Pereira Nery	1,079	16	28/4/2017	11/4/2020	138	13/5/2018	3,061.22
576	10	5889691	4102398	Prestamos	CONSUMAX - CONSUMAX FUTURO - FRANCES MN	101024496	Armin Eduardo Terrazas Villarroel	1,096	15	9/2/2017	10/2/2020	232	8/2/2018	3,061.22
577	10	1723657	3230686	Prestamos	CONSUMAX - CONSUMAX ASALARIADO CON ABONO BGA - FRA	101015234	Cristhian Diego Martinez Zeballos	1,089	16.82	16/8/2016	10/8/2019	385	8/9/2017	3,061.22
578	10	214740	1159470	Prestamos	CONSUMAX - CONSUMAX FUTURO - FRANCES MN	10039987	Casimiro Suarez Moron	1,076	15.82	30/9/2015	10/9/2018	719	9/10/2016	3,061.22
579	20	5135905	3966801	Prestamos	CONSUMAX - CONSUMAX FUTURO - FRANCES MN	101018579	Albertina Maritza Churata Jurado	1,091	15	14/10/2016	10/10/2019	324	8/11/2017	3,061.22

580	20	2523840	3359190	Prestamos	MYPE - CRED. CONFIANZA CAPITAL OPERATIVO MYPE FRAN	1006360	Gabriela Elvira Mendoza Cuellar	1,093	22.56	13/5/2015	10/5/2018	232	8/2/2018	10,000.00
581	10	166136	3413314	Prestamos	CONSUMAX - FRANCES MN	10026164	Rafael Perez Vasquez	1,095	17.69	20/6/2011	19/6/2014	2,028	10/3/2013	3,218.66
582	20	1863698	3249174	Prestamos	MYPE - ORD. MIS FINAN. COMP. DE DEUD. MYPE FRANCES	1006177	Yenny Nadir Ramirez Luna	954	19.96	5/2/2015	16/9/2017	471	14/6/2017	10,000.00
583	10	122793	4091302	Prestamos	CONSUMAX - FRANCES MN	101024249	Twinky Yubinka Osinaga Chavez	1,108	22	2/2/2017	15/2/2020	166	15/4/2018	3,061.22
584	10	628202	3053458	Prestamos	CONSUMAX - CONSUMAX FUTURO - FRANCES MN	101000263	Franklin Abel Machicado Villegas	1,097	16.95	9/11/2015	10/11/2018	658	9/12/2016	3,061.22
585	30	2535972	3612201	Prestamos	MYPE - CRED. CONFIANZA CAPITAL OPERATIVO MYPE FRAN	1005302	Olimpia Lopez Huarachi	1,089	21.32	22/10/2015	15/10/2018	288	14/12/2017	5,102.04
586	10	4187578	3784932	Prestamos	CONSUMAX - CONSUMAX FUTURO - FRANCES MN	101017051	Juan Pablo Algarañaz Montero	1,090	15	15/9/2016	10/9/2019	324	8/11/2017	3,061.22
587	60	94367	1032852	Prestamos	CONSUMAX - ALEMAN MN	1005264	Jose Dario Yorimoto Aramayo	1,826	12.88	22/2/2012	21/2/2017	689	8/11/2016	11,953.35
588	10	148792	495093	Prestamos	CONSUMAX - CONSUMAX FUTURO - FRANCES MN	101004218	Wilverth Colque Balderrama	1,096	15.82	1/2/2016	1/2/2019	544	2/4/2017	3,061.22
589	10	244600	1343122	Prestamos	CONSUMAX - CONSUMAX FUTURO - FRANCES MN	101014739	Elvin Mauricio Flores Vasquez	1,102	15	3/8/2016	10/8/2019	355	8/10/2017	3,061.22
590	10	120100	3412300	Tarjetas de Credito	TARJETA DE CREDITO		Gustavo Barbery Pelaez	4,817	28	24/5/2007	31/7/2020	113	7/6/2018	2,294.46
591	10	4558456	3861899	Prestamos	CONSUMAX - CONSUMAX ASALARIADO CON ABONO BGA - FRA	101024830	Julio Alexander Echeverria Da Silva	1,084	16	17/2/2017	6/2/2020	144	7/5/2018	3,061.22
592	10	3025027	3553434	Prestamos	CONSUMAX - CONSUMAX ASALARIADO CON ABONO BGA - FRA	10040189	Ronald Tapenave Guarezaori	1,087	17.95	19/10/2015	10/10/2018	628	8/1/2017	3,061.22
593	10	938052	3099458	Prestamos	CONSUMAX - CONSUMAX ASALARIADO CON ABONO BGA - FRA	10039265	Jose Wilma Ortiz Chavez	1,075	16.82	31/7/2015	10/7/2018	719	9/10/2016	3,061.22
594	10	39704	3413330	Tarjetas de Credito	TARJETA DE CREDITO		Jorge Alejandro Viruez Munoz	1,357	28	13/4/2012	31/12/2015	719	9/10/2016	2,324.07
595	10	3714732	3696766	Prestamos	CONSUMAX - CONSUMAX FUTURO - FRANCES MN	101003340	Roger Javier Casazola Dorado	1,088	15.82	18/1/2016	10/1/2019	536	10/4/2017	3,061.22
596	10	168605	663425	Prestamos	CONSUMAX - CONSUMAX FUTURO - FRANCES MN	101015460	Ariel Alvarado Cuellar	1,081	15	19/8/2016	5/8/2019	329	3/11/2017	3,061.22
597	10	224795	1153978	Prestamos	CONSUMAX - CONSUMAX ASALARIADO CON ABONO BGA - FRA	10039318	Delfin Balcazar Vargas	1,096	17.95	10/8/2015	10/8/2018	719	9/10/2016	3,061.22
598	10	304395	3121828	Prestamos	CREDITO LIBERTAD CONSUMO MYPE FRANCES MN	10034946	Gary Omar Loayza Arnez	1,102	22.74	31/7/2014	6/8/2017	500	16/5/2017	10,000.00
599	10	243101	3426130	Prestamos	CONSUMAX - FRANCES MN	10032178	Carlos Victor Vercellesi Castro	1,095	16.45	2/10/2013	1/10/2016	1,019	14/12/2015	5,102.04
600	10	188269	831620	Prestamos	CONSUMAX - FRANCES MN	10033043	Joan Manuel Alvarez Chacin	1,095	16.71	23/12/2013	22/12/2016	933	9/3/2016	5,102.04
601	10	191934	863890	Prestamos	CONSUMAX - FRANCES MN	101003154	Sergio David Viera Gomez	1,094	15.45	12/1/2016	10/1/2019	536	10/4/2017	3,061.22
602	10	157826	568708	Prestamos	CONSUMAX - CONSUMAX ASALARIADO CON ABONO BGA - FRA	101024313	Patricia Daniela Davalos Parada	1,107	16	3/2/2017	15/2/2020	135	16/5/2018	3,061.22
603	10	233148	1231073	Prestamos	CONSUMAX - CONSUMAX FUTURO - FRANCES MN	10039628	Jose Rolando Zabala Perez	1,109	15.82	2/9/2015	15/9/2018	653	14/12/2016	3,061.22
604	10	30012	354716	Tarjetas de Credito	TARJETA DE CREDITO		Mary Sonia Camargo Salvatierra	714	28	17/12/2007	30/11/2009	3,342	4/8/2009	2,279.07
605	10	24654	351946	Tarjetas de Credito	TARJETA DE CREDITO		Oswal Justiniano Roca	2,176	28	16/7/2007	30/6/2013	2,273	8/7/2012	1,700.72
606	10	42120	159891	Tarjetas de Credito	TARJETA DE CREDITO		Esther Zauberman Roca	3,454	28	15/12/2005	31/5/2015	1,787	6/11/2013	2,274.46
607	10	192426	868795	Prestamos	CONSUMAX - CONSUMAX FUTURO - FRANCES MN	101000165	Jesus Fernando Aponte Tateishi	1,100	16.95	6/11/2015	10/11/2018	597	8/2/2017	3,061.22
608	10	3057513	3560066	Prestamos	CONSUMAX - CONSUMAX FUTURO - FRANCES MN	10039568	Luis Gustavo Torrez Vega	1,075	15.82	31/8/2015	10/8/2018	689	8/11/2016	3,061.22
609	10	112087	1191837	Tarjetas de Credito	TARJETA DE CREDITO		Manuel Segundo Llanos Menares	3,580	28	12/12/2006	30/9/2016	719	9/10/2016	2,261.14
610	10	1552343	3194027	Prestamos	CONSUMAX - CONSUMAX ASALARIADO CON ABONO BGA - FRA	101000862	Rene Vaca Saavedra	1,081	16.82	25/11/2015	10/11/2018	567	10/3/2017	3,061.22
611	10	1018550	4044967	Prestamos	CONSUMAX - CONSUMAX ASALARIADO CON ABONO BGA - FRA	101021667	Leandro Ignacio Masai Mendez	1,091	17.95	6/12/2016	2/12/2019	179	2/4/2018	3,061.22
612	10	193521	879819	Prestamos	CONSUMAX - CONSUMAX FUTURO - FRANCES MN	10038855	Ruben Sanchez Choque	1,084	17.04	30/6/2015	18/6/2018	712	16/10/2016	3,061.22
613	10	4084285	3765520	Prestamos	CONSUMAX - CONSUMAX FUTURO - FRANCES MN	101022259	Silvia Daniela Condo Apaza	1,084	15	16/12/2016	5/12/2019	176	5/4/2018	3,061.22
614	10	215009	1067273	Prestamos	CONSUMAX - CONSUMAX ASALARIADO CON ABONO BGA - FRA	10034843	Pablo Rodrigo Rodriguez Roca	1,093	16.29	18/7/2014	15/7/2017	1,050	13/11/2015	3,061.22
615	10	225166	1157426	Prestamos	CONSUMAX - CONSUMAX ASALARIADO CON ABONO BGA - FRA	10034903	Freddy Eduardo Caballero Anez	1,076	16.33	25/7/2014	5/7/2017	1,060	3/11/2015	3,061.22
616	10	11785	3383040	Tarjetas de Credito	TARJETA DE CREDITO		Juan Carlos Vega Arispe	721	28	10/1/2008	31/12/2009	3,281	4/10/2009	2,218.10
617	10	1355519	3336808	Prestamos	CONSUMAX - FRANCES MN	101001946	Percy Alejandro Vedia Choque	1,084	14.32	17/12/2015	5/12/2018	541	5/4/2017	3,061.22

618	10	4933690	3936430	Prestamos	CONSUMAX - CONSUMAX FUTURO - FRANCES MN	101017246	Daniel Roca Delgadillo	1,091	15	20/9/2016	16/9/2019	257	14/1/2018	3,061.22
619	10	10813	436496	Tarjetas de Credito	TARJETA DE CREDITO		Julio Mario Leigue Herrera	4,318	28	4/7/2008	30/4/2020	901	10/4/2016	2,175.10
620	10	2993810	3545407	Prestamos	CONSUMAX - CONSUMAX FUTURO - FRANCES MN	101020251	Rover Raul Montero Salvatierra	1,092	15	14/11/2016	11/11/2019	171	10/4/2018	3,061.22
621	10	116605	267732	Prestamos	CONSUMAX - CONSUMAX FUTURO - FRANCES MN	101017318	Juan Antonio Vaca Paredes	1,084	15	21/9/2016	10/9/2019	232	8/2/2018	3,061.22
622	10	165190	631957	Tarjetas de Credito	TARJETA DE CREDITO		Daniela Cossio Saavedra	1,379	28	21/1/2011	31/10/2014	1,573	8/6/2014	2,139.18
623	60	90736	580929	Tarjetas de Credito	TARJETA DE CREDITO		Segundo Rea Barboza	4,365	28	18/9/2008	31/8/2020	933	9/3/2016	2,126.09
624	10	229636	3423344	Prestamos	YO TE PRESTO - ALEMAN MN	10030089	Abdonia Mamani Veliz	1,461	11.4	4/1/2013	4/1/2017	557	20/3/2017	80,000.00
625	10	42326	186503	Tarjetas de Credito	TARJETA DE CREDITO		Yury Fidel Oviedo Ayala	4,474	28	31/3/2008	30/6/2020	870	11/5/2016	2,095.43
626	10	104622	206806	Tarjetas de Credito	TARJETA DE CREDITO		Franz Marcelo Eguez Molina	2,041	28	28/8/2009	31/3/2015	1,940	6/6/2013	2,095.37
627	30	153414	3412628	Prestamos	VIVIENDA - CREDITO PARA VIVIENDA - FRANCES MN	1002933	Jose Fernando Arrazola Rivero	4,383	8.82	21/1/2011	21/1/2023	800	20/7/2016	3,090.38
628	10	2224613	3303950	Prestamos	CONSUMAX - CONSUMAX ASALARIADO CON ABONO BGA - FRA	101022641	Diego Sandoval Romero	1,077	16.82	23/12/2016	5/12/2019	117	3/6/2018	3,061.22
629	10	4313514	3809080	Prestamos	CONSUMAX - CONSUMAX ASALARIADO CON ABONO BGA - FRA	101014475	Juan Gabriel Quiroga Torrez	1,081	16.82	29/7/2016	15/7/2019	257	14/1/2018	3,061.22
630	10	215254	1069632	Prestamos	CONSUMAX - CONSUMAX ASALARIADO CON ABONO BGA - FRA	101008823	Jorge Apiranzay Saavedra	1,090	16.82	22/4/2016	17/4/2019	348	15/10/2017	3,061.22
631	10	97400	184195	Tarjetas de Credito	TARJETA DE CREDITO		Santiago Esteban Aguirre Ramirez	705	28	25/9/2008	31/8/2010	2,608	8/8/2011	2,084.85
632	10	183821	791377	Prestamos	MYPE - CRED. CONFIANZA CAPITAL OPERATIVO MYPE FRAN	101016376	Melissa Quiroz Galvez	1,099	22.32	1/9/2016	5/9/2019	329	3/11/2017	6,559.77
633	10	3306083	3618064	Prestamos	CONSUMAX - CONSUMAX FUTURO - FRANCES MN	10040306	Yorka Flores Flores	1,073	15.82	28/10/2015	5/10/2018	541	5/4/2017	3,061.22
634	10	254988	1441477	Prestamos	CONSUMAX - CONSUMAX ASALARIADO CON ABONO BGA - FRA	10035245	Juan Pablo Penalber	1,088	17.27	28/8/2014	20/8/2017	953	18/2/2016	3,061.22
635	30	252113	3403440	Tarjetas de Credito	TARJETA DE CREDITO		Javier Huayhua Pachacute	751	28	10/1/2014	31/1/2016	1,086	8/10/2015	2,076.70
636	10	2517344	3358097	Prestamos	CONSUMAX - CONSUMAX FUTURO - FRANCES MN	10038428	America Cristina Gareca Lopez	1,442	15.82	29/5/2015	10/5/2019	140	11/5/2018	5,102.04
637	10	99305	190241	Tarjetas de Credito	TARJETA DE CREDITO		Marcos Oscar Flores Flores	1,723	28	11/10/2010	30/6/2015	1,879	6/8/2013	2,064.07
638	10	20080	430706	Tarjetas de Credito	TARJETA DE CREDITO		Silvia Beatriz Palacios	4,458	28	17/6/2008	31/8/2020	113	7/6/2018	2,063.29
639	30	165468	640549	Tarjetas de Credito	TARJETA DE CREDITO		Jhonny Herbas Fernandez	726	28	4/11/2009	31/10/2011	2,668	9/6/2011	2,051.63
640	10	882070	3231020	Prestamos	CONSUMAX - FRANCES MN	101002135	Virgilio Padilla Chavez	1,085	14.32	21/12/2015	10/12/2018	477	8/6/2017	3,061.22
641	10	132456	1166670	Prestamos	CONSUMAX - CONSUMAX ASALARIADO CON ABONO BGA - FRA	10040370	Enso Henrrich Ibañez Marquina	1,076	16.82	30/10/2015	10/10/2018	536	10/4/2017	3,061.22
642	10	2185650	3296792	Prestamos	CONSUMAX - CONSUMAX FUTURO - FRANCES MN	10039276	Carlos Francisco Peña Salvatierra	1,103	15.82	3/8/2015	10/8/2018	597	8/2/2017	3,061.22
643	10	148193	3397815	Tarjetas de Credito	TARJETA DE CREDITO		Juan Carlos Torrico El Hage	719	28	11/12/2008	30/11/2010	2,761	8/3/2011	2,036.48
644	50	160074	601098	Tarjetas de Credito	TARJETA DE CREDITO		Jose Bernardo Penarrieta Acosta	3,953	28	4/8/2009	31/5/2020	141	10/5/2018	2,033.85
645	10	1288196	3560104	Tarjetas de Credito	TARJETA DE CREDITO		Christian Ariel Aban Zubieta	1,832	24	26/8/2015	31/8/2020	627	9/1/2017	2,030.30
646	10	1660486	3216136	Prestamos	CONSUMAX - CONSUMAX FUTURO - FRANCES MN	10036756	Rodrigo Lizarazu Cruz	1,101	16.59	5/1/2015	10/1/2018	811	9/7/2016	3,061.22
647	10	132849	375276	Prestamos	CONSUMAX - CONSUMAX FUTURO - FRANCES MN	10035534	Lorgio Serrate Borenstein	1,810	15.82	26/9/2014	10/9/2019	140	11/5/2018	10,204.08
648	10	231184	1212494	Tarjetas de Credito	TARJETA DE CREDITO		Erica Mendoza Aguayo	2,555	28	2/5/2014	30/4/2021	780	9/8/2016	2,017.61
649	30	114406	319830	Tarjetas de Credito	TARJETA DE CREDITO		Sandro Munoz Condori	3,564	28	27/2/2007	30/11/2016	995	7/1/2016	2,017.29
650	10	1807577	3310361	Prestamos	CONSUMAX - FRANCES MN	101001358	Silvio Aguilera Vargas	1,104	14.32	2/12/2015	10/12/2018	477	8/6/2017	3,061.22
651	10	3060594	3560678	Tarjetas de Credito	TARJETA DE CREDITO		Daniel Chavez Zubieta	1,832	24	26/8/2015	31/8/2020	995	7/1/2016	2,007.98
652	10	1128038	3129187	Prestamos	CONSUMAX - CONSUMAX ASALARIADO SIN ABONO BGA - FRA	10035101	Aracely Ramirez Ribera	1,093	17.41	18/8/2014	15/8/2017	928	14/3/2016	3,061.22
653	10	783300	3076946	Prestamos	CONSUMAX - CONSUMAX FUTURO - FRANCES MN	101010804	Carla Alejandra Marin Hurtado	1,074	15.82	27/5/2016	6/5/2019	298	4/12/2017	3,061.22

654	10	3376223	4301714	Tarjetas de Credito	TARJETA DE CREDITO		Luis Alberto Eid Suarez	1,843	22	14/7/2017	31/7/2022	201	11/3/2018	1,985.64
655	10	166136	3413314	Prestamos	CONSUMAX - FRANCES MN	10023797	Rafael Perez Vasquez	1,826	8.71	9/7/2010	9/7/2015	1,087	7/10/2015	21,054.23
656	10	20676	727466	Tarjetas de Credito	TARJETA DE CREDITO		Ronald Salas Justiniano	1,906	28	12/5/2010	31/7/2015	1,268	9/4/2015	1,973.72
657	10	12305	139270	Prestamos	VIVIENDA - CREDITO PARA VIVIENDA - FRANCES ME	10018540	Jorge Antonio Gonzales Anez	2,207	6.41	29/9/2005	15/10/2011	3,514	13/2/2009	3,500.00
658	30	241800	1359592	Tarjetas de Credito	TARJETA DE CREDITO		Rodrigo Emilio Yugar Hernandez	734	28	27/8/2013	31/8/2015	1,360	7/1/2015	1,971.07
659	10	104524	523461	Tarjetas de Credito	TARJETA DE CREDITO		Victor Rolando Mamani Gonzales	4,881	28	20/5/2008	30/9/2021	386	7/9/2017	1,940.37
660	20	3067760	3562140	Prestamos	CONSUMAX - CONSUMAX FUTURO - FRANCES MN	1006596	Pablo Marcelo Soruco Cardozo	1,089	15.82	22/9/2015	15/9/2018	530	16/4/2017	3,061.22
661	10	97396	188646	Tarjetas de Credito	TARJETA DE CREDITO		Jaqueline Rojas Soliz	1,439	28	22/4/2008	31/3/2012	2,549	6/10/2011	1,922.66
662	10	195970	944416	Tarjetas de Credito	TARJETA DE CREDITO		Jose Eduardo Rivero Ibanez	1,467	28	25/8/2011	31/8/2015	1,086	8/10/2015	1,892.49
663	10	3470378	3649717	Prestamos	CONSUMAX - FRANCES MN	101002031	Donald Frederick Zilker Paraba	1,088	14.32	18/12/2015	10/12/2018	416	8/8/2017	3,061.22
664	10	4154322	3779394	Prestamos	CONSUMAX - CONSUMAX FUTURO - FRANCES MN	101008012	Robin Pillai Rojas	1,098	16.95	7/4/2016	10/4/2019	292	10/12/2017	3,061.22
665	10	183304	785849	Prestamos	CONSUMAX - CONSUMAX ASALARIADO CON ABONO BGA - FRA	10037044	Oliver Scott Roca Vaca	1,106	16.55	5/2/2015	15/2/2018	715	13/10/2016	3,061.22
666	40	179535	753386	Tarjetas de Credito	TARJETA DE CREDITO		Oscar Bernardo Daza Flores	3,339	28	7/2/2013	31/3/2022	141	10/5/2018	1,863.82
667	70	109423	236241	Tarjetas de Credito	TARJETA DE CREDITO		Pablo Gustavo Cuellar Calderon	1,434	28	27/11/2006	31/10/2010	3,064	9/5/2010	1,848.97
668	10	3180429	3679586	Prestamos	CONSUMAX - FRANCES MN	101001805	Edgar Torrez Plantarrosa	1,096	15.45	15/12/2015	15/12/2018	411	13/8/2017	3,061.22
669	10	988100	3108074	Prestamos	CONSUMAX - CONSUMAX FUTURO - FRANCES MN	10038089	Richard Rodrigo Alvarez Ruiz	1,071	16.69	30/4/2015	5/4/2018	633	3/1/2017	3,061.22
670	10	121795	3271838	Tarjetas de Credito	TARJETA DE CREDITO		Claudia Ninette Gutierrez Valdes	5,325	28	4/7/2007	31/1/2022	113	7/6/2018	1,827.79
671	40	3856425	3721302	Prestamos	CONSUMAX - FRANCES MN	101005133	Dubeysa Jenny Palacios Maldonado	1,090	22	17/2/2016	11/2/2019	292	10/12/2017	3,061.22
672	10	839240	3085139	Prestamos	CONSUMAX - CONSUMAX FUTURO - FRANCES MN	10037205	Miguel Ruiz Miranda	1,086	16.69	20/2/2015	10/2/2018	689	8/11/2016	3,061.22
673	10	189730	3415740	Prestamos	YO TE PRESTO - PLAN DE PAGO ESPECIAL MN	10025294	Wilson Pastor Fernandez Torrez	1,370	11.61	16/6/2014	17/3/2018	105	15/6/2018	56,044.50
674	10	179954	756563	Prestamos	CONSUMAX - CONSUMAX FUTURO - FRANCES MN	10038484	Khirk Wills Salinas	1,106	17.04	1/6/2015	11/6/2018	597	8/2/2017	3,061.22
675	10	2065	3382176	Tarjetas de Credito	TARJETA DE CREDITO		Arturo Cuellar Urgel	701	28	29/8/2008	31/7/2010	2,789	8/2/2011	1,787.50
676	10	255274	1444409	Prestamos	CONSUMAX - CONSUMAX FUTURO - FRANCES MN	10036758	Debora Cilio Roca	1,101	16.59	5/1/2015	10/1/2018	720	8/10/2016	3,061.22
677	90	2322643	3322378	Prestamos	CONSUMAX - CONSUMAX FUTURO - FRANCES MN	100306	Jesus Reinaldo Rojas Zabala	1,090	17.16	11/6/2015	5/6/2018	572	5/3/2017	3,061.22
678	10	142416	447692	Tarjetas de Credito	TARJETA DE CREDITO		Luis Barba Banzer	4,668	28	19/6/2009	31/3/2022	232	8/2/2018	1,757.58
679	10	215678	1073540	Prestamos	CONSUMAX - CONSUMAX ASALARIADO CON ABONO BGA - FRA	101014254	Arcenio Eguez Pedriel	1,073	16.82	28/7/2016	6/7/2019	144	7/5/2018	3,061.22
680	10	195266	3401081	Tarjetas de Credito	TARJETA DE CREDITO		Julieta Choquevillca Lopez	1,483	28	8/6/2011	30/6/2015	1,725	7/1/2014	1,748.12
681	10	173466	764680	Prestamos	CONSUMAX - FRANCES MN	10024100	Juan Carlos Burela Leigue	1,826	12.74	24/8/2010	24/8/2015	1,394	4/12/2014	6,486.88
682	10	4542873	3875563	Prestamos	CONSUMAX - CONSUMAX FUTURO - FRANCES MN	101012506	Karina Rejas Leon	1,083	15.82	27/6/2016	15/6/2019	166	15/4/2018	3,061.22
683	50	118601	279277	Tarjetas de Credito	TARJETA DE CREDITO		Jorge Sadit Delgado Cadena	5,055	28	29/5/2007	31/3/2021	354	9/10/2017	1,739.20
684	10	207941	1008072	Prestamos	CONSUMAX - FRANCES MN	10034171	Ramiro Carlos Jordan Callau	1,830	16.82	6/5/2014	10/5/2019	505	11/5/2017	3,061.22
685	10	195179	893382	Prestamos	CONSUMAX - CONSUMAX ASALARIADO CON ABONO BGA - FRA	10037255	Ruben Castedo Pocube	1,076	16.5	25/2/2015	5/2/2018	694	3/11/2016	3,061.22
686	30	149972	505137	Tarjetas de Credito	TARJETA DE CREDITO		Pedro Marco Antonio Vargas Arancibia	735	28	25/6/2012	30/6/2014	2,122	6/12/2012	1,733.06
687	10	39671	384810	Tarjetas de Credito	TARJETA DE CREDITO		Victor Hugo Flores Netz	2,101	28	31/3/2010	31/12/2015	1,177	9/7/2015	1,724.78
688	10	187370	823317	Prestamos	CONSUMAX - CONSUMAX ASALARIADO CON ABONO BGA - FRA	10033610	Patricia Caballero Villarroel	1,101	15.27	10/3/2014	15/3/2017	1,019	14/12/2015	3,061.22
689	10	209648	3419860	Tarjetas de Credito	TARJETA DE CREDITO		Julio Cesar Monje Arispe	704	28	27/2/2012	31/1/2014	1,601	11/5/2014	1,720.91
690	10	171678	687995	Prestamos	AUTOMAX - FRANCES MN	10025140	Miguel Mendez Chavez	2,556	9.79	28/1/2011	27/1/2018	324	8/11/2017	16,278.72
691	50	228348	1186779	Tarjetas de Credito	TARJETA DE CREDITO		Diego Armando Cruz Fuentes	747	28	12/2/2015	28/2/2017	141	10/5/2018	1,708.98

692	10	236694	1266209	Prestamos	CONSUMAX - CONSUMAX ASALARIADO SIN ABONO BGA - FRA	10034232	Sebastian Faldin Rojas	1,088	15.15	13/5/2014	5/5/2017	938	4/3/2016	3,061.22
693	10	125144	3393810	Tarjetas de Credito	TARJETA DE CREDITO		Claudia Gonzales Sanchez	712	28	18/8/2009	31/7/2011	2,727	11/4/2011	1,700.72
694	10	1828523	3245420	Prestamos	CONSUMAX - CONSUMAX ASALARIADO CON ABONO BGA - FRA	10040373	Luis Rolando Villalba Charozi	1,076	16.82	30/10/2015	10/10/2018	385	8/9/2017	3,061.22
695	10	231362	1214454	Prestamos	CONSUMAX - CONSUMAX FUTURO - FRANCES MN	101004155	Maira Alejandra Meschwitz Lopez	1,077	15.82	29/1/2016	10/1/2019	292	10/12/2017	3,061.22
696	10	3572521	3670210	Prestamos	CONSUMAX - CONSUMAX FUTURO - FRANCES MN	101013030	Moises Jaime Gonzales Melgar	1,109	15	1/7/2016	15/7/2019	107	13/6/2018	3,061.22
697	10	2069261	3864405	Prestamos	CONSUMAX - CONSUMAX FUTURO - FRANCES MN	101013185	Constanza Arata Ovando	1,099	15	6/7/2016	10/7/2019	112	8/6/2018	3,061.22
698	60	240909	1306243	Tarjetas de Credito	TARJETA DE CREDITO		Ricky Rodriguez Roman	730	28	30/9/2013	30/9/2015	1,451	8/10/2014	1,614.93
699	30	2921306	3526690	Prestamos	CREDITO LIBERTAD CONSUMO MYPE FRANCES MN	1005108	Dolores Bernaldo Mamani	1,102	22.32	31/7/2015	6/8/2018	206	6/3/2018	5,102.04
700	10	146979	482420	Tarjetas de Credito	TARJETA DE CREDITO		Jorge Gonzalo Tavera Wachtel	719	28	11/2/2010	31/1/2012	2,914	6/10/2010	1,606.19
701	70	1656223	3215113	Prestamos	CONSUMAX - CONSUMAX FUTURO - FRANCES MN	101009284	Carmen Victoria Rendon Laguna	1,076	15.82	29/4/2016	10/4/2019	171	10/4/2018	3,061.22
702	10	119007	281417	Tarjetas de Credito	TARJETA DE CREDITO		Jorge Luis Perez Delaney	703	28	27/3/2008	28/2/2010	3,127	7/3/2010	1,526.18
703	30	2557728	3364348	Prestamos	CREDITO LIBERTAD CONSUMO MYPE FRANCES MN	1004979	Abraham Hinojosa Aguilar	1,085	23.3	26/5/2015	15/5/2018	166	15/4/2018	8,163.27
704	10	22969	835307	Tarjetas de Credito	TARJETA DE CREDITO		Reinaldo Chavez Gutierrez	1,411	28	20/12/2010	31/10/2014	292	10/12/2017	1,471.68
705	20	96178	181064	Tarjetas de Credito	TARJETA DE CREDITO		Adolfo Cirilo Rospigliosi Alarcon	2,157	28	3/2/2010	31/12/2015	262	9/1/2018	1,469.90
706	10	191948	864340	Prestamos	MYPE - CRED. CONFIANZA CAPITAL OPERATIVO MYPE FRAN	10034860	Cristian Loayza Arnez	1,082	21.79	22/7/2014	8/7/2017	448	7/7/2017	10,000.00
707	10	204105	974943	Prestamos	CONSUMAX - CONSUMAX FUTURO - FRANCES MN	10035115	Jorge Arturo Chavarria Balcazar	1,087	16.24	19/8/2014	10/8/2017	750	8/9/2016	3,061.22
708	10	12240	3404625	Tarjetas de Credito	TARJETA DE CREDITO		Mariselva Ribera	4,838	28	3/5/2007	31/7/2020	141	10/5/2018	1,457.73
709	10	194244	885380	Prestamos	CONSUMAX - CONSUMAX ASALARIADO CON ABONO BGA - FRA	10034740	Erlan Ortiz Barboza	1,099	16.25	2/7/2014	5/7/2017	816	4/7/2016	3,061.22
710	10	204537	979333	Prestamos	CONSUMAX - CONSUMAX FUTURO - FRANCES MN	101005575	Tomas Flores Chore	1,103	15.82	26/2/2016	5/3/2019	207	5/3/2018	3,061.22
711	10	824625	3082903	Prestamos	CONSUMAX - CONSUMAX ASALARIADO SIN ABONO BGA - FRA	10035060	Estanislao Aguilera Quiroga	1,098	17.26	13/8/2014	15/8/2017	776	13/8/2016	3,061.22
712	10	191374	859532	Tarjetas de Credito	TARJETA DE CREDITO		Ramoncito Cortez Barbery	731	28	30/6/2014	30/6/2016	901	10/4/2016	1,453.73
713	10	43132	3386171	Tarjetas de Credito	TARJETA DE CREDITO		Daniel Montero Perez	715	28	16/4/2007	31/3/2009	3,342	4/8/2009	1,452.75
714	10	2469492	3349543	Prestamos	CONSUMAX - CONSUMAX FUTURO - FRANCES MN	10038613	Rafael Padilla Paticu	1,099	16.95	12/6/2015	15/6/2018	441	14/7/2017	3,061.22
715	10	237035	1268651	Tarjetas de Credito	TARJETA DE CREDITO		Milton Cesar Ramirez Pedraza	2,566	28	22/7/2013	31/7/2020	1,054	9/11/2015	1,446.06
716	30	2792615	3500950	Prestamos	MYPE - IMPULSAR CAPITAL DE INVERSIÓN MYPE FRANCES	1005068	Felix Ortega Batallanos	1,111	21.32	1/7/2015	16/7/2018	197	15/3/2018	5,102.04
717	10	177356	735361	Tarjetas de Credito	TARJETA DE CREDITO		Otto Leonel Diaz Arauz	744	28	16/11/2012	30/11/2014	1,755	8/12/2013	1,416.07
718	10	41436	418552	Tarjetas de Credito	TARJETA DE CREDITO		Claudia Ximena Rueda Justiniano	3,764	28	11/6/2010	30/9/2020	478	7/6/2017	1,413.03
719	10	96181	799220	Tarjetas de Credito	TARJETA DE CREDITO		Ana Lia Costas Roca	1,425	28	6/12/2010	31/10/2014	1,481	8/9/2014	1,412.34
720	10	132849	375276	Tarjetas de Credito	TARJETA DE CREDITO		Lorgio Serrate Borenstein	2,527	28	30/9/2014	31/8/2021	141	10/5/2018	1,409.21
721	20	2004115	3267784	Prestamos	MYPE - CRED. CONFIANZA CAPITAL OPERATIVO MYPE FRAN	1006164	Virginia Cusi Cruz	1,281	21.32	29/1/2015	2/8/2018	179	2/4/2018	8,163.27
722	10	203363	967947	Tarjetas de Credito	TARJETA DE CREDITO		Eduardo Jose Chavez Aguilar	1,244	28	3/1/2012	31/5/2015	1,451	8/10/2014	1,406.46
723	20	3463952	3648435	Prestamos	MYPE - CRED. CONFIANZA CAPITAL OPERATIVO MYPE FRAN	101000318	Esteban Rojas	734	21.99	11/11/2015	14/11/2017	289	13/12/2017	10,000.00
724	10	219577	1214101	Prestamos	CONSUMAX - CONSUMAX FUTURO - FRANCES MN	10040152	Marco Antonio Paniagua Lopez	1,091	15.82	15/10/2015	10/10/2018	324	8/11/2017	3,061.22
725	10	149141	3124789	Tarjetas de Credito	TARJETA DE CREDITO		Ariel Mauricio Hubsch Rozenman	713	28	17/9/2009	31/8/2011	2,943	7/9/2010	1,377.48

726	10	210911	1033654	Prestamos	CONSUMAX - CONSUMAX ASALARIADO CON ABONO BGA - FRA	10035896	Daniel Taborga Martinez	1,070	16.74	31/10/2014	5/10/2017	663	4/12/2016	3,061.22
727	30	1076457	3121640	Prestamos	MYPE - CRED. CONFIANZA CAPITAL OPERATIVO MYPE FRAN	1005179	David Montes Jimenes	1,806	21.32	31/8/2015	10/8/2020	416	8/8/2017	5,102.04
728	10	143703	456454	Tarjetas de Credito	TARJETA DE CREDITO		Yssela El Hage Duran	1,340	28	29/6/2011	28/2/2015	1,725	7/1/2014	1,365.59
729	10	27935	202592	Tarjetas de Credito	TARJETA DE CREDITO		Marlene Parada Eguez	704	28	26/8/2009	31/7/2011	2,852	7/12/2010	1,362.39
730	10	179794	3449610	Tarjetas de Credito	TARJETA DE CREDITO		Osman Duran Pereira	3,318	28	31/5/2011	30/6/2020	232	8/2/2018	1,345.76
731	20	1810376	3243354	Prestamos	MYPE - CRED. CONFIANZA CAPITAL OPERATIVO MYPE FRAN	1006074	Cristian Anselmo Cuellar Chambi	720	20.6	16/12/2014	5/12/2016	663	4/12/2016	7,288.63
732	10	208839	1015869	Tarjetas de Credito	TARJETA DE CREDITO		Micaela Edith Blacutt Sahonero	748	28	12/4/2013	30/4/2015	1,054	9/11/2015	1,333.51
733	10	36783	147095	Tarjetas de Credito	TARJETA DE CREDITO		Jorge Gonzalo Lara Antezana	5,299	28	30/7/2007	31/1/2022	170	11/4/2018	1,320.93
734	10	3145899	3582930	Prestamos	CONSUMAX - CONSUMAX FUTURO - FRANCES MN	101007452	Fernando Fidel Castro Añez	1,070	15.82	30/3/2016	5/3/2019	145	6/5/2018	3,061.22
735	10	1584992	3250253	Prestamos	CONSUMAX - CONSUMAX ASALARIADO CON ABONO BGA - FRA	101005552	Roman Vaca Quinta	1,075	16.82	25/2/2016	4/2/2019	145	6/5/2018	3,061.22
736	10	171444	685399	Tarjetas de Credito	TARJETA DE CREDITO		Rider Castro Mayser	3,253	28	4/12/2012	31/10/2021	201	11/3/2018	1,302.91
737	10	193319	879720	Prestamos	CONSUMAX - CONSUMAX ASALARIADO CON ABONO BGA - FRA	10039297	Isidoro Cespedes Moreno	1,101	16.82	5/8/2015	10/8/2018	324	8/11/2017	3,061.22
738	10	106804	215708	Tarjetas de Credito	TARJETA DE CREDITO		Julio Ricardo Ibañez Antelo	4,168	28	3/4/2009	31/8/2020	201	11/3/2018	1,273.94
739	10	2902070	3696820	Prestamos	CONSUMAX - CONSUMAX FUTURO - FRANCES MN	101002444	Leonicio Arce Ylorca	1,078	15.82	28/12/2015	10/12/2018	201	11/3/2018	3,061.22
740	10	46334	180955	Tarjetas de Credito	TARJETA DE CREDITO		Maida Medina Justiniano	702	28	28/8/2009	31/7/2011	3,034	8/6/2010	1,266.79
741	10	18556	3415155	Prestamos	AUTOMAX - FRANCES MN	10025839	Roberto Carlos Romero Lopez	2,556	9.92	6/5/2011	5/5/2018	102	18/6/2018	26,863.99
742	20	71173	1195611	Tarjetas de Credito	TARJETA DE CREDITO		Martin Alberto Tejada Pacheco	755	28	5/4/2013	30/4/2015	901	10/4/2016	1,200.96
743	10	42715	516953	Tarjetas de Credito	TARJETA DE CREDITO		Mary Elena Flores Justiniano	730	28	1/3/2007	28/2/2009	3,281	4/10/2009	1,199.99
744	10	472213	3031101	Prestamos	CONSUMAX - CONSUMAX ASALARIADO SIN ABONO BGA - FRA	10037780	Daniel Yudith Bell	1,105	17.74	8/4/2015	17/4/2018	409	15/8/2017	3,061.22
745	10	179116	3400484	Tarjetas de Credito	TARJETA DE CREDITO		Erwin Solano Bravo	719	28	12/7/2010	30/6/2012	2,336	6/5/2012	1,166.18
746	10	3070605	3562956	Prestamos	CONSUMAX - CONSUMAX FUTURO - FRANCES MN	10039683	Luis Alberto Cuba Monasterio	1,104	16.95	7/9/2015	15/9/2018	257	14/1/2018	3,061.22
747	10	1597962	3202305	Prestamos	CONSUMAX - CONSUMAX FUTURO - FRANCES MN	10039732	Jhonny Ariel Bolivar Flores	1,101	16.95	10/9/2015	15/9/2018	257	14/1/2018	3,061.22
748	10	192203	866440	Prestamos	CONSUMAX - FRANCES MN	10033361	Gisela Carola Chavez Sadud	1,095	16.33	7/2/2014	6/2/2017	842	8/6/2016	3,061.22
749	10	26616	997200	Tarjetas de Credito	TARJETA DE CREDITO		Gloria Teresa Camacho Paravicini	3,003	28	11/6/2012	31/8/2020	810	10/7/2016	1,159.80
750	60	91881	901474	Tarjetas de Credito	TARJETA DE CREDITO		Julio Cesar Arza Shiriqui	5,384	28	4/12/2006	31/8/2021	170	11/4/2018	1,146.61
751	60	94367	1032852	Tarjetas de Credito	TARJETA DE CREDITO		Jose Dario Yorimoto Aramayo	2,138	28	23/12/2008	31/10/2014	780	9/8/2016	1,144.85
752	10	98837	3429245	Tarjetas de Credito	TARJETA DE CREDITO		Mario Alberto Santa Cruz Aviles	3,491	28	8/2/2006	31/8/2015	1,818	6/10/2013	1,131.77
753	10	209726	1023543	Prestamos	CONSUMAX - CONSUMAX ASALARIADO CON ABONO BGA - FRA	101002228	David Aguilar Chuve	1,083	16.82	23/12/2015	10/12/2018	140	11/5/2018	3,061.22
754	20	237993	3425169	Tarjetas de Credito	TARJETA DE CREDITO		Paul Dustin Guardia Maranon	754	28	7/8/2013	31/8/2015	1,298	10/3/2015	1,123.71
755	10	2884858	3518990	Prestamos	CONSUMAX - CONSUMAX FUTURO - FRANCES MN	10039600	Carlos Mariscal Manrrique	1,080	15.82	31/8/2015	15/8/2018	257	14/1/2018	3,061.22
756	10	140892	701408	Tarjetas de Credito	TARJETA DE CREDITO		Maria Ines Antelo Roca	4,445	28	30/6/2008	31/8/2020	568	9/3/2017	1,101.48
757	30	198998	959847	Tarjetas de Credito	TARJETA DE CREDITO		Jaime Orlando Careaga Herrera	1,417	28	14/10/2011	31/8/2015	1,573	8/6/2014	1,100.15
758	10	156775	560677	Prestamos	CONSUMAX - CONSUMAX FUTURO - FRANCES MN	10039286	Erwin Justiniano Anez	1,102	15.82	4/8/2015	10/8/2018	263	8/1/2018	3,061.22
759	20	3049213	3558711	Prestamos	CONSUMAX - CONSUMAX FUTURO - FRANCES MN	101000386	Luz Aracely Peñaloza Alcocer	1,099	15.82	12/11/2015	15/11/2018	166	15/4/2018	3,061.22
760	10	144834	464783	Tarjetas de Credito	TARJETA DE CREDITO		Tito Andre Rivero Serrano	711	28	19/11/2009	31/10/2011	2,458	5/1/2012	1,020.41

761	10	109718	234222	Tarjetas de Credito	TARJETA DE CREDITO		Carlos Alberto Carrique	712	28	19/10/2006	30/9/2008	3,462	6/4/2009	1,085.72
762	60	246555	1360663	Prestamos	CONSUMAX - CONSUMAX FUTURO - FRANCES MN	1006450	Freddy Benjamin Castedo Saucedo	1,479	15.82	1/9/2014	19/9/2018	131	20/5/2018	5,102.04
763	10	213658	3632245	Prestamos	CONSUMAX - FRANCES MN	101000137	Hugo Edil Melgar Yabary	1,101	22	5/11/2015	10/11/2018	140	11/5/2018	3,061.22
764	10	37608	384780	Tarjetas de Credito	TARJETA DE CREDITO		Sebastian Eduardo Buceta Gutierrez	1,438	28	23/6/2010	31/5/2014	2,122	6/12/2012	1,020.41
765	10	204394	977519	Prestamos	CONSUMAX - CONSUMAX FUTURO - FRANCES MN	10039300	Reinold Balcazar Suarez	1,099	16.95	7/8/2015	10/8/2018	263	8/1/2018	3,061.22
766	20	2425274	3341640	Prestamos	CREDITO TU TRAYECTORIA MYPE FRANCES MN	101010808	Victor Hugo Huiza Ortiz	715	24.42	27/5/2016	12/5/2018	138	13/5/2018	5,000.00
767	10	146060	3406920	Tarjetas de Credito	TARJETA DE CREDITO		Juan Gilberto Rojas Arteaga	2,528	28	29/9/2014	31/8/2021	113	7/6/2018	1,030.30
768	20	106690	215392	Tarjetas de Credito	TARJETA DE CREDITO		Emerson Alberto Estrugo Alcazar	2,735	28	4/12/2007	31/5/2015	780	9/8/2016	1,022.52
769	10	6310452	4192966	Tarjetas de Credito	TARJETA DE CREDITO		Mariana Roman Caballero	1,848	24	9/5/2017	31/5/2022	386	7/9/2017	1,020.41
770	10	134801	389757	Tarjetas de Credito	TARJETA DE CREDITO		Digmar Alcides Aguilera Bascope	1,845	28	13/8/2015	31/8/2020	505	11/5/2017	1,017.76
771	10	1287324	3155293	Tarjetas de Credito	TARJETA DE CREDITO		Luz Marina Justiniano Rodriguez	740	28	22/10/2014	31/10/2016	1,115	9/9/2015	1,016.41
772	70	5455519	4022475	Tarjetas de Credito	TARJETA DE CREDITO		Oscar Richard Lahor Pinto	1,835	28	21/11/2016	30/11/2021	170	11/4/2018	1,015.75
773	20	26919	3657094	Tarjetas de Credito	TARJETA DE CREDITO		Luis Alberto Aburdene Medeiros	1,834	17	23/11/2015	30/11/2020	627	9/1/2017	1,015.44
774	10	229944	3402398	Tarjetas de Credito	TARJETA DE CREDITO		Rocio Fanny Herrera Aguilera	2,846	28	15/1/2013	31/10/2020	201	11/3/2018	1,015.32
775	10	426096	3023710	Tarjetas de Credito	TARJETA DE CREDITO		Raul Esteban Barrientos Murillo	1,856	28	1/6/2015	30/6/2020	870	11/5/2016	1,015.28
776	10	2391706	3335410	Tarjetas de Credito	TARJETA DE CREDITO		Luis Orlando Socore Cesari	1,850	28	8/5/2015	31/5/2020	170	11/4/2018	1,015.06
777	10	204778	3965325	Tarjetas de Credito	TARJETA DE CREDITO		Piter Hernan Sibaute Leanos	2,567	28	20/6/2013	30/6/2020	323	9/11/2017	1,014.76
778	10	209726	1023543	Tarjetas de Credito	TARJETA DE CREDITO		David Aguilar Chuve	1,835	17	23/12/2015	31/12/2020	141	10/5/2018	1,014.16
779	20	1165063	3134695	Tarjetas de Credito	TARJETA DE CREDITO		Juan Jose Claros Choque	735	28	27/8/2014	31/8/2016	750	8/9/2016	1,012.45
780	10	238558	1283146	Tarjetas de Credito	TARJETA DE CREDITO		Paola Alejandra Rodriguez Nava	2,574	28	13/9/2013	30/9/2020	659	8/12/2016	1,010.23
781	10	1990975	3343715	Tarjetas de Credito	TARJETA DE CREDITO		Max Manuel Vargas Urrutia	1,828	24	29/4/2015	30/4/2020	933	9/3/2016	1,008.22
782	10	229138	1193643	Prestamos	CONSUMAX - CONSUMAX ASALARIADO CON ABONO BGA - FRA	10034083	Juan Francisco Sambyth Villarroel	1,078	15.38	28/4/2014	10/4/2017	720	8/10/2016	3,061.22
783	10	131690	426016	Tarjetas de Credito	TARJETA DE CREDITO		Fanny Ayala Justiniano	700	28	31/1/2008	31/12/2009	2,699	9/5/2011	1,005.05

CLIENTES CON INICIO DE ACCIÓN JUDICIAL

N°	Plaza	CodigoClienteSFI	CodigoClienteTopaz	Modulo	TipoOperacion	OperacionSFI	NombreCliente	Saldo	Estado	CalificacionASFI	Categoria	PrevisionConstituida
1	10	16832	119059	Prestamos	BOLETAS DE GARANTIA MN	101002998	Empresa Constructora Minerva Ltda.	772,798.29	EJECUTADO	E	Créditos Empresariales	309,119.31

2	10	14915	115576	Prestamos	BOLETAS DE GARANTIA MN	101002994	Empresa Constructora Crucena Ltda.	772,798.29	EJECUTADO	E	Créditos Empresariales	309,119.31
3	20	106279	213853	Prestamos	REPROGRAMADOS EMPRESARIAL - ALEMAN ME	1005282	Ingenieria Global Boliviana S.A.	500,000.00	EJECUTADO	F	Creditos Pymes	250,000.00
4	30	232022	3426297	Prestamos	YO TE PRESTO - FRANCES MN	1004069	Winssor Oswaldo Gonzales	349,284.13	EJECUTADO	E	Creditos Pymes	139,713.65
5	10	179373	3404641	Prestamos	PYME - ALEMAN MN	10023835	Vidrieria Cortez de Antonio Cortez Morales	325,102.04	EJECUTADO	F	Creditos Pymes	162,551.02
6	10	22676	3446891	Prestamos	YO TE PRESTO - ALEMAN MN	10035597	Ronald Clementelli Salvatierra	299,195.71	EJECUTADO	F	Creditos Pymes	149,597.86
7	20	106279	213853	Prestamos	BOLETAS DE GARANTIA MN	724892	Ingenieria Global Boliviana S.A.	253,644.31	EJECUTADO	F	Creditos Pymes	126,822.16
8	10	22676	3446891	Prestamos	YO TE PRESTO - ALEMAN MN	10034028	Ronald Clementelli Salvatierra	196,685.81	EJECUTADO	F	Creditos Pymes	98,342.90
9	10	137944	3414795	Prestamos	VIVIENDA - CREDITO PARA VIVIENDA - FRANCES MN	10032659	Adrian Francisco Barbero	195,389.71	EJECUTADO	F	Créditos Hipotecarios	97,694.86
10	10	187622	3449823	Prestamos	VIVIENDA - CREDITO PARA VIVIENDA - FRANCES MN	10025142	Farid Zeitun Becerra	192,005.23	EJECUTADO	C	Créditos Hipotecarios	19,200.52
11	20	50037	103659	Prestamos	REPROGRAMADOS FERE RECURSOS PROPIOS FRANCES ME	1002429	Comexin Ltda.	186,638.93	EJECUTADO	F	Creditos Pymes	103,221.98
12	10	42870	3411923	Prestamos	VIVIENDA - CREDITO PARA VIVIENDA - FRANCES MN	10026360	Maria Mercedes Montaño Taboada	186,190.94	EJECUTADO	F	Créditos Hipotecarios	93,095.47
13	10	204951	982350	Prestamos	REPROG.EMPRESARIAL PLAZO FIJO INT. AL VCTO MN	10030072	Eco Civil S.R.L.	181,609.03	EJECUTADO	F	Creditos Pymes	181,609.03
14	10	9425	3428516	Prestamos	REPROGRAMADOS PYME - PLAN DE PAGO ESPECIAL MN	101029983	Jorge Antonio Vaca Diez Velarde	166,034.99	EJECUTADO	F	Creditos Pymes	166,034.99
15	10	228371	1186450	Prestamos	YO TE PRESTO - FRANCES MN	10030293	Juan Carlos Rojas Romero	161,863.13	EJECUTADO	E	Creditos Pymes	64,745.25
16	20	106279	213853	Prestamos	BOLETAS DE GARANTIA MN	29173	Ingenieria Global Boliviana S.A.	153,500.00	EJECUTADO	F	Creditos Pymes	76,750.00
17	20	54388	131946	Prestamos	PYME - FRANCES ME	1002266	Joseph Kamel Julien Daher	137,512.87	EJECUTADO	F	Microcreditos	68,756.44
18	10	22676	3446891	Prestamos	YO TE PRESTO - FRANCES MN	10026709	Ronald Clementelli Salvatierra	135,904.57	EJECUTADO	F	Creditos Pymes	67,952.28
19	20	106279	213853	Prestamos	PYME - PYME ALEMAN ME	1004870	Ingenieria Global Boliviana S.A.	135,031.55	EJECUTADO	F	Creditos Pymes	135,031.55
20	30	3415091	3638170	Prestamos	VIVIENDA SOCIAL GTIA PARCIAL FOGAVISP FRANCES	101009255	Over Grover Claros Velasques	129,810.91	EJECUTADO	E	Créditos Hipotecarios	58,065.35
21	10	208839	1015869	Prestamos	VIVIENDA - CREDITO PARA VIVIENDA - FRANCES MN	10030657	Micaela Edith Blacutt Sahonero	123,813.82	EJECUTADO	F	Créditos Hipotecarios	61,906.91
22	10	45004	916579	Prestamos	REPROGRAMADOS CREDITOS PARA VIVIENDA - FRANCES MN	101030060	Maria Gloria Trigo Franco	116,440.02	EJECUTADO	C	Créditos Hipotecarios	11,644.00
23	10	46201	246956	Prestamos	VIVIENDA - CREDITO PARA VIVIENDA - FRANCES ME	10021718	Rodrigo Suarez Morey	115,114.09	EJECUTADO	D	Créditos Hipotecarios	28,778.52
24	10	96701	405515	Prestamos	VIVIENDA SOCIAL FINANCIADA 100% FRANCES MN	101002124	Walter Fernando Ibañez Saucedo	114,812.31	EJECUTADO	D	Créditos Hipotecarios	57,406.16
25	10	121833	1004476	Prestamos	VIVIENDA - CREDITO PARA VIVIENDA - FRANCES MN	10030101	Jose Fernando Roig Voss	113,741.92	EJECUTADO	D	Créditos Hipotecarios	28,435.48
26	30	3049026	3558720	Prestamos	VIVIENDA SOCIAL FINANCIADA 100% FRANCES MN	101002137	Javier Fernando Guillen Siles	107,800.49	EJECUTADO	D	Créditos Hipotecarios	29,782.56
27	10	9550	143146	Prestamos	REPROGRAMADOS FERE RECURSOS PROPIOS FRANCES ME	10016542	Bol Pet S.R.L.	107,399.00	EJECUTADO	F	Creditos Pymes	82,577.86
28	60	99717	1300717	Prestamos	REPROGRAMADOS EMPRESARIAL - ALEMAN MN	1006417	Beneficiadora de Almendras Harold Claure Lens	107,149.20	EJECUTADO	E	Créditos Empresariales	42,859.68
29	60	31111	3480763	Prestamos	YO TE PRESTO - FRANCES MN	1005811	Elizabeth Alpire Semo	106,228.25	EJECUTADO	F	Microcreditos	53,114.13
30	10	116442	1070070	Prestamos	VIVIENDA SOCIAL FINANCIADA 100% FRANCES MN	101016069	Cesar Javier Ruiz Vargas	102,675.22	EJECUTADO	E	Créditos Hipotecarios	45,033.93
31	10	221593	1125109	Prestamos	PYME - PYME ALEMAN ME	10029079	Agroservicios Los Caranchos de Juan Paulo Medina	90,000.00	EJECUTADO	F	Creditos Pymes	90,000.00
32	10	639772	3054802	Prestamos	VIVIENDA - CREDITO PARA VIVIENDA - FRANCES MN	10034867	Rosangela Saucedo Torrano	89,597.28	EJECUTADO	D	Créditos Hipotecarios	22,399.32
33	10	13857	3373908	Prestamos	VIVIENDA - CREDITO PARA VIVIENDA - FRANCES MN	10040280	Dora Tatiana Vega Salinas	89,113.20	EJECUTADO	E	Créditos Hipotecarios	71,290.56
34	60	94367	1032852	Prestamos	VIVIENDA - CREDITO PARA VIVIENDA - ALEMAN ME	1004116	Jose Dario Yorimoto Aramayo	88,800.00	EJECUTADO	E	Créditos Hipotecarios	35,520.00
35	10	210087	1027042	Prestamos	VIVIENDA - HIPOTECARIO VIVIENDA INTERES SOCIAL FRA	10035128	Luis Adolfo Valdes Horta	88,406.32	EJECUTADO	F	Créditos Hipotecarios	44,203.16

36	60	99717	1300717	Prestamos	REPROGRAMADOS EMPRESARIAL - ALEMAN MN	1006422	Beneficiadora de Almendras Harold Claure Lens	84,294.47	EJECUTADO	E	Créditos Empresariales	33,717.79
37	10	212527	3450406	Prestamos	VIVIENDA - CREDITO PARA VIVIENDA - FRANCES MN	10030346	Chojun Oshiro Miyazato	81,759.35	EJECUTADO	D	Créditos Hipotecarios	20,439.84
38	20	51165	104760	Prestamos	PYME - PYME ALEMAN ME	100220	Lucio Guzman Quiroz	77,777.80	EJECUTADO	F	Microcreditos	38,888.90
39	10	13857	3373908	Prestamos	YO TE PRESTO - ALEMAN MN	10040278	Dora Tatiana Vega Salinas	73,540.01	EJECUTADO	E	Creditos Pymes	29,416.00
40	10	22676	3446891	Prestamos	YO TE PRESTO - ALEMAN MN	10038049	Ronald Clementelli Salvatierra	73,401.36	EJECUTADO	F	Creditos Pymes	36,700.69
41	40	5319719	4225198	Prestamos	CREDITO HIPOTECARIO DE VIVIENDA MYPE ALEMAN MN	101033009	Jaqueline Elsa Duran Vargas	72,531.43	EJECUTADO	D	Créditos Hipotecarios	18,132.86
42	10	1508759	3186520	Prestamos	VIVIENDA - HIPOTECARIO VIVIENDA INTERES SOCIAL FRA	10036524	Jorge Raul Oconor Palza Medina	71,605.85	EJECUTADO	F	Créditos Hipotecarios	71,605.85
43	20	241669	4619919	Prestamos	YO TE PRESTO - FRANCES MN	1005284	David Butron Fernandez	68,227.38	EJECUTADO	F	Microcreditos	34,113.69
44	10	3703715	3741583	Prestamos	VIVIENDA SOCIAL GTIA PARCIAL FOGAVISP FRANCES	101007900	Franklin Gutierrez Montenegro	66,785.21	EJECUTADO	F	Créditos Hipotecarios	36,850.29
45	60	100257	193119	Prestamos	PYME - A PLAZO FIJO INTERESES AL VCTO MN	101035794	Walter Rodrigo Guiteras Arias	65,051.02	EJECUTADO	E	Creditos Pymes	26,020.41
46	60	100257	193119	Prestamos	PYME - A PLAZO FIJO INTERESES AL VCTO MN	101036447	Walter Rodrigo Guiteras Arias	64,956.27	EJECUTADO	E	Creditos Pymes	25,982.51
47	20	3771772	3704858	Prestamos	IMPULSAR MYPE PRODUCTIVO FRANCES MN	101012301	Maruja Apaza Pacoricona	63,955.71	EJECUTADO	F	Microcreditos	63,955.71
48	10	9550	143146	Prestamos	REPROGRAMADOS EMPRESARIAL - ALEMAN ME	10017166	Bol Pet S.R.L.	62,914.28	EJECUTADO	F	Creditos Pymes	31,457.14
49	10	22676	3446891	Prestamos	VIVIENDA - CREDITO PARA VIVIENDA - ALEMAN MN	10026673	Ronald Clementelli Salvatierra	62,794.78	EJECUTADO	F	Créditos Hipotecarios	31,397.39
50	10	2477941	3767906	Prestamos	VIVIENDA SOCIAL FINANCIADA 100% FRANCES MN	101009957	Herman Montenegro Campos	62,783.66	EJECUTADO	F	Créditos Hipotecarios	35,752.17
51	10	46201	246956	Prestamos	CONSUMAX - FRANCES MN	10035071	Rodrigo Suarez Morey	62,516.56	EJECUTADO	D	Creditos de Consumo	15,629.14
52	10	2908373	3588360	Prestamos	VIVIENDA SOCIAL FINANCIADA 100% FUTURO FRANCES MN	10040001	Manolo Marañon Ribera	62,456.07	EJECUTADO	F	Créditos Hipotecarios	62,456.07
53	10	222400	1132440	Prestamos	VIVIENDA SOCIAL GTIA PARCIAL FOGAVISP FRANCES	101005803	Reinaldo Gimenez Pereyra	60,950.19	EJECUTADO	F	Créditos Hipotecarios	33,937.49
54	60	5166846	3972488	Prestamos	VIVIENDA SOCIAL FINANCIADA 100% FRANCES MN	101022525	Moises Titiboco Paz	60,086.47	EJECUTADO	E	Créditos Hipotecarios	27,386.71
55	10	5372900	4008170	Prestamos	VIVIENDA SOCIAL GTIA PARCIAL FOGAVISP FRANCES	101025324	Licetty Solange Rossell Semo	59,959.24	EJECUTADO	C	Créditos Hipotecarios	5,995.92
56	10	159946	592102	Prestamos	VIVIENDA - CREDITO PARA VIVIENDA - FRANCES ME	10022254	Huber Velarde Rivero	57,869.58	EJECUTADO	F	Créditos Hipotecarios	57,869.58
57	10	162820	3413160	Prestamos	VIVIENDA - CREDITO PARA VIVIENDA - FRANCES MN	10025262	Jose Roberto Rodriguez De Santis	57,168.81	EJECUTADO	F	Créditos Hipotecarios	28,584.40
58	10	197384	3419002	Prestamos	VIVIENDA - CREDITO PARA VIVIENDA - FRANCES MN	10027228	Carmen Nancy Arano Galarza	55,693.03	EJECUTADO	F	Créditos Hipotecarios	27,846.51
59	10	41079	285285	Prestamos	VIVIENDA - HIPOTECARIO VIVIENDA INTERES SOCIAL FRA	10034579	Darko Milton Parra Alpire	55,104.86	EJECUTADO	C	Créditos Hipotecarios	5,510.49
60	30	1136646	3130614	Prestamos	VIVIENDA - HIPOTECARIO VIVIENDA INTERES SOCIAL FRA	1004717	Carlos Richard Ballon Ramirez	55,104.23	EJECUTADO	C	Créditos Hipotecarios	5,510.42
61	10	194593	1121235	Prestamos	VIVIENDA - CREDITO PARA VIVIENDA - FRANCES MN	10029435	Miguel Torrejon Oropeza	54,145.13	EJECUTADO	C	Créditos Hipotecarios	5,414.51
62	10	7117633	4389280	Prestamos	VIVIENDA SOCIAL GTIA PARCIAL FOGAVISP FRANCES	101037995	Jorge Armando Roso Hurtado	53,543.93	EJECUTADO	C	Créditos Hipotecarios	6,027.77
63	60	100045	448125	Prestamos	AUTOMAX - ALEMAN MN	1006631	Jose Nicolas Villar Bravo	52,464.51	EJECUTADO	F	Creditos de Consumo	52,464.51
64	70	716167	3066770	Prestamos	HIP.VIVIENDA BANCA FUTURO-FRANCES MN	100469	Jose Rojas Lopez	51,286.99	EJECUTADO	E	Créditos Hipotecarios	20,514.80
65	10	873663	3662462	Prestamos	VIVIENDA - HIP.VIVIENDA SOCIAL BANCA FUTURO-FRANCE	101018077	Ruben Galy Roldan Vargas	50,437.81	EJECUTADO	D	Créditos Hipotecarios	19,703.47
66	10	2780063	3462226	Prestamos	VIVIENDA SOCIAL FINANCIADA 100% FRANCES MN	10039900	Javier Muñoz Gonzales	48,956.00	EJECUTADO	D	Créditos Hipotecarios	24,478.00
67	30	1939552	3258041	Prestamos	CREDITO HIPOTECARIO DE VIVIENDA MYPE FRANCES MN	1005042	Betty Loza	47,966.89	EJECUTADO	F	Créditos Hipotecarios	47,966.89
68	60	94367	1032852	Prestamos	PYME - PLAN DE PAGO ESPECIAL MN	1006651	Jose Dario Yorimoto Aramayo	47,620.00	EJECUTADO	E	Creditos Pymes	38,096.00

69	20	2259615	3531384	Prestamos	CREDITO VIVIENDA COMERCIAL MYPE FRANCES MN	101002156	Aurelio Sullcamani Saucedo	45,897.82	EJECUTADO	F	Microcreditos	22,948.91
70	10	3534762	3660346	Prestamos	MYPE - CRED. CONFIANZA CAPITAL OPERATIVO MYPE FRAN	101002448	Renata Lima Leon	45,149.16	EJECUTADO	F	Microcreditos	22,574.58
71	60	31111	3480763	Prestamos	YO TE PRESTO - FRANCES MN	1005474	Elizabeth Alpire Semo	44,164.72	EJECUTADO	F	Microcreditos	22,082.36
72	70	239321	1290924	Prestamos	YO TE PRESTO - FRANCES MN	101020142	Moises Cristian Reynaga Cuellar	43,877.70	EJECUTADO	F	Microcreditos	40,429.22
73	60	188842	946001	Prestamos	GARANTIAS A PRIMER REQUERIMIENTO MN	101007977	Rosa Pommier Suarez	43,731.78	EJECUTADO	F	Creditos Pymes	24,199.63
74	10	22591	3693392	Prestamos	VIVIENDA SOCIAL FINANCIADA 100% FRANCES MN	101017579	Felipe Aguilera Tomicha	41,497.83	EJECUTADO	C	Créditos Hipotecarios	4,619.07
75	10	22676	3446891	Prestamos	YO TE PRESTO - ALEMAN MN	10035845	Ronald Clementelli Salvatierra	41,325.72	EJECUTADO	F	Creditos Pymes	20,662.86
76	60	240246	3425576	Prestamos	VIVIENDA - CREDITO PARA VIVIENDA - FRANCES MN	1006075	Abdias Apaza Andia	41,161.10	EJECUTADO	F	Créditos Hipotecarios	20,580.55
77	10	231693	3423760	Prestamos	YO TE PRESTO - FRANCES MN	10030702	Mario Johnny Garcia Vasquez	40,719.47	EJECUTADO	F	Creditos Pymes	20,359.73
78	60	113561	1287338	Prestamos	VIVIENDA - CREDITO PARA VIVIENDA - FRANCES MN	1006005	Immer Rojas Bollati	39,813.65	EJECUTADO	F	Créditos Hipotecarios	19,906.83
79	20	5791408	4081978	Prestamos	MYPE - IMPULSAR CAPITAL DE INVERSIÓN MYPE FRANCES	101025171	Fernando Alex Tarquino Condorena	39,662.53	EJECUTADO	F	Microcreditos	29,281.13
80	10	196073	901466	Prestamos	REPROGRAMADOS - YO TE PRESTO ALEMAN MN	101023020	Gloria Elena Cortez Lino	39,505.09	EJECUTADO	F	Microcreditos	19,752.55
81	10	96181	799220	Prestamos	VIVIENDA - CREDITO PARA VIVIENDA - FRANCES MN	10025269	Ana Lia Costas Roca	38,808.72	EJECUTADO	F	Créditos Hipotecarios	38,808.72
82	30	237380	3425029	Prestamos	AUTOMAX - FRANCES MN	1003988	Gustavo Abel Lopez Mancilla	38,695.20	EJECUTADO	F	Creditos de Consumo	38,695.20
83	60	109725	233714	Prestamos	VIVIENDA - HIPOTECARIO VIVIENDA INTERES SOCIAL FRA	101006615	Orlando Puerta Parada	38,314.40	EJECUTADO	D	Créditos Hipotecarios	9,578.60
84	20	164876	629359	Prestamos	PYME - ALEMAN MN	1004158	Plastica 2000 S.R.L.	38,101.31	EJECUTADO	F	Creditos Pymes	38,101.31
85	60	2760998	3458989	Prestamos	VIVIENDA - HIPOTECARIO VIVIENDA INTERES SOCIAL FRA	1006917	Darlina Caller Flores	37,490.03	EJECUTADO	F	Créditos Hipotecarios	18,745.01
86	40	138509	3411265	Prestamos	REPROGRAMADOS EMPRESARIAL - ALEMAN ME	100244	Empresa Constructora Ayala de Franklin Fernando Ayala Medrano	37,444.70	EJECUTADO	F	Creditos Pymes	37,444.70
87	10	9129	148393	Prestamos	REPROGRAMADOS EMPRESARIAL - ALEMAN ME	10016964	Mekano S.R.L.	37,035.31	EJECUTADO	F	Creditos Pymes	37,035.31
88	10	213531	3420655	Prestamos	VIVIENDA - CREDITO PARA VIVIENDA - ALEMAN MN	10028560	Eddy Nicomedes Flores Aguilar	36,721.79	EJECUTADO	F	Créditos Hipotecarios	18,360.89
89	10	561860	3598241	Prestamos	YO TE PRESTO - ALEMAN MN	101002379	Guillermo Elias Vargas Aliaga	35,890.15	EJECUTADO	F	Microcreditos	17,945.08
90	10	96181	799220	Prestamos	VIVIENDA - CREDITO PARA VIVIENDA - FRANCES MN	10026313	Ana Lia Costas Roca	35,612.59	EJECUTADO	F	Créditos Hipotecarios	35,612.59
91	10	39704	3413330	Prestamos	YO TE PRESTO - FRANCES ME	10029876	Jorge Alejandro Viruez Munoz	35,439.07	EJECUTADO	F	Creditos Pymes	17,719.54
92	10	561860	3598241	Prestamos	VIVIENDA - CREDITO PARA VIVIENDA - ALEMAN MN	101002142	Guillermo Elias Vargas Aliaga	35,346.99	EJECUTADO	F	Créditos Hipotecarios	17,673.50
93	60	218160	1095757	Prestamos	VIVIENDA - HIPOTECARIO VIVIENDA INTERES SOCIAL FRA	1006240	Henrry Dominguez Torrez	35,316.80	EJECUTADO	C	Créditos Hipotecarios	3,531.68
94	20	3532158	3686299	Prestamos	VIVIENDA - HIPOTECARIO VIVIENDA INTERES SOCIAL FRA	101006380	Maria Sandra Lozano Salazar	35,189.65	EJECUTADO	F	Créditos Hipotecarios	17,594.82
95	30	2140872	3288021	Prestamos	AUTOMAX - FRANCES MN	1004898	Ronald Daniel Melgar Arteaga	35,079.53	EJECUTADO	F	Creditos de Consumo	35,079.53
96	20	3532158	3686299	Prestamos	YO TE PRESTO - FRANCES MN	101007464	Maria Sandra Lozano Salazar	34,980.15	EJECUTADO	F	Microcreditos	17,490.07
97	10	179794	3449610	Prestamos	VIVIENDA - CREDITO PARA VIVIENDA - FRANCES MN	10026414	Osman Duran Pereira	34,826.53	EJECUTADO	D	Créditos Hipotecarios	8,706.63
98	10	252777	1420062	Prestamos	VIVIENDA - HIPOTECARIO VIVIENDA INTERES SOCIAL FRA	10034070	Johnny Lara Salvatierra	34,675.29	EJECUTADO	D	Créditos Hipotecarios	8,668.82
99	10	212527	3450406	Prestamos	AUTOMAX - ALEMAN MN	10038470	Chojun Oshiro Miyazato	34,437.73	EJECUTADO	D	Creditos de Consumo	17,218.87
100	10	1666	3420949	Prestamos	PYME - ALEMAN MN	10028550	Joaquin Alfredo Antequera Pena	34,402.33	EJECUTADO	F	Creditos Pymes	34,402.33
101	20	251393	1407503	Prestamos	MYPE - IMPULSAR CAPITAL DE INVERSIÓN MYPE FRANCES	101010425	Andrea Cusi Condori	34,215.90	EJECUTADO	F	Microcreditos	17,107.95
102	10	103078	3404730	Prestamos	VIVIENDA - CREDITO PARA VIVIENDA - FRANCES MN	10020572	Maria Gina Antelo Sattori	34,212.21	EJECUTADO	F	Créditos Hipotecarios	17,106.10

103	20	232588	3423930	Prestamos	AUTOMAX - FRANCES MN	1005222	Jorge Ricardo Aliaga Quinteros	33,402.10	EJECUTADO	F	Creditos de Consumo	33,402.10
104	10	3874165	3724808	Prestamos	AUTOMAX - FRANCES MN	101007344	Giovanni Almada Robert	32,757.83	EJECUTADO	F	Creditos de Consumo	32,757.83
105	60	100257	193119	Prestamos	PYME - ALEMAN MN	101025532	Walter Rodrigo Guiteras Arias	32,470.85	EJECUTADO	E	Creditos Pymes	12,988.34
106	20	187297	844675	Prestamos	PYME - FRANCES MN	1004481	Hosmar Santiago Rueda Sanga	32,120.14	EJECUTADO	F	Microcreditos	32,120.14
107	20	251393	1407503	Prestamos	CREDITO VIVIENDA COMERCIAL MYPE FRANCES MN	1006680	Andrea Cusi Condori	31,933.86	EJECUTADO	F	Microcreditos	15,966.93
108	20	2674210	3433102	Prestamos	IMPULSAR MYPE PRODUCTIVO FRANCES MN	1006553	Remedios Quiñajo Calle	30,288.51	EJECUTADO	F	Microcreditos	15,144.26
109	20	195237	3416925	Prestamos	AUTOMAX - FRANCES MN	1004608	Juan Marcelo Valero Ramirez	30,050.94	EJECUTADO	F	Creditos de Consumo	30,050.94
110	60	146873	481769	Prestamos	VIVIENDA - HIP.VIVIENDA SOCIAL BANCA FUTURO-FRANCE	101015539	Willians Duran La Fuente	29,590.97	EJECUTADO	F	Créditos Hipotecarios	14,795.48
111	10	39704	3413330	Prestamos	YO TE PRESTO - FRANCES ME	10029956	Jorge Alejandro Viruez Munoz	29,156.76	EJECUTADO	F	Creditos Pymes	14,578.38
112	10	9550	143146	Prestamos	REPROGRAMADOS FERE REC NAFIBO SAM - ALEMAN ME	10016541	Bol Pet S.R.L.	29,033.89	EJECUTADO	F	Creditos Pymes	14,516.95
113	90	2079659	3279308	Prestamos	VIVIENDA SOCIAL FINANCIADA 100% FRANCES MN	100311	Carolina Rocha Macuapa	28,941.71	EJECUTADO	F	Créditos Hipotecarios	15,153.59
114	10	194593	1121235	Prestamos	VIVIENDA - CREDITO PARA VIVIENDA - FRANCES MN	10029436	Miguel Torrejon Oropeza	28,840.96	EJECUTADO	C	Créditos Hipotecarios	2,884.10
115	60	94387	1227963	Prestamos	AUTOMAX - ALEMAN MN	1006375	Emilio Roca Calle	28,700.54	EJECUTADO	F	Creditos de Consumo	28,700.54
116	10	121833	1004476	Prestamos	CONSUMAX - FRANCES MN	101028133	Jose Fernando Roig Voss	28,157.65	EJECUTADO	D	Creditos de Consumo	14,078.83
117	10	1666	3420949	Prestamos	PYME - ALEMAN MN	10025165	Joaquin Alfredo Antequera Pena	27,178.49	EJECUTADO	F	Creditos Pymes	27,178.49
118	20	4065	3419126	Prestamos	AUTOMAX - FRANCES MN	1004877	Ramiro Jerjes Montaño Viscarra	27,115.45	EJECUTADO	F	Creditos de Consumo	27,115.45
119	10	2086	131717	Prestamos	VIVIENDA - CREDITO PARA VIVIENDA - FRANCES ME	10015520	Jose Luis Belmonte Basaure	26,665.02	EJECUTADO	F	Créditos Hipotecarios	13,332.51
120	30	5338249	4002482	Prestamos	MYPE - IMPULSAR CAPITAL DE INVERSIÓN MYPE FRANCES	101021453	Zulma Orellana Martinez	26,646.09	EJECUTADO	F	Microcreditos	26,646.09
121	10	9722	117218	Prestamos	REPROGRAMADOS EMPRESARIAL - ALEMAN ME	10014663	Edgar Serrano Ruiz	26,100.00	EJECUTADO	F	Creditos Pymes	14,303.35
122	10	4039906	3755819	Prestamos	MYPE - IMPULSAR CAPITAL DE INVERSIÓN MYPE FRANCES	101007581	Felipe Quispe Rejas	25,879.92	EJECUTADO	F	Microcreditos	25,879.92
123	10	250237	1395734	Prestamos	YO TE PRESTO - ALEMAN MN	101029844	Osvin Cristian Dorado Capobianco	25,346.94	EJECUTADO	F	Creditos Pymes	12,673.47
124	30	4460671	3836029	Prestamos	MYPE - CRED. CONFIANZA CAPITAL OPERATIVO MYPE FRAN	101010936	Elizabet Serafina Aranibar Escalera	25,001.16	EJECUTADO	F	Microcreditos	12,500.58
125	60	127175	3448797	Prestamos	VIVIENDA - CREDITO PARA VIVIENDA - FRANCES MN	1004357	Harold Claure Bezerra	24,641.10	EJECUTADO	E	Créditos Hipotecarios	9,856.44
126	30	153414	3412628	Prestamos	VIVIENDA - CREDITO PARA VIVIENDA - FRANCES ME	1002435	Jose Fernando Arrazola Rivero	24,477.53	EJECUTADO	F	Créditos Hipotecarios	12,238.77
127	70	239321	1290924	Prestamos	AUTOMAX - FRANCES MN	101013031	Moises Cristian Reynaga Cuellar	24,298.29	EJECUTADO	F	Creditos de Consumo	24,298.29
128	20	3620826	3680576	Prestamos	IMPULSAR MYPE PRODUCTIVO FRANCES MN	101002343	Jose Daniel Escalante Espejo	24,250.53	EJECUTADO	F	Microcreditos	24,250.53
129	10	233668	3406830	Prestamos	AUTOMAX - FRANCES MN	10031270	Roman Duran Martinez	23,864.31	EJECUTADO	F	Creditos de Consumo	23,864.31
130	30	214467	1062972	Prestamos	AUTOMAX - FRANCES MN	1003587	Alain Santiago Aranibar Calle	23,613.43	EJECUTADO	F	Creditos de Consumo	23,613.43
131	10	137944	3414795	Prestamos	AUTOMAX - FRANCES MN	10025333	Adrian Francisco Barbero	23,346.14	EJECUTADO	F	Creditos de Consumo	23,346.14
132	70	1090655	3123910	Prestamos	AUTOMAX - FRANCES MN	100346	Erika Cintia Carrasco Morales	22,880.62	EJECUTADO	F	Creditos de Consumo	22,880.62
133	20	116866	811645	Prestamos	CONSUMAX - FRANCES MN	1004220	Luis Alberto Taja Maldonado	22,783.48	EJECUTADO	F	Creditos de Consumo	22,783.48
134	10	9722	117218	Prestamos	PYME - PYME ALEMAN ME	10012433	Edgar Serrano Ruiz	22,526.91	EJECUTADO	F	Creditos Pymes	11,263.46
135	70	193051	874728	Prestamos	YO TE PRESTO - FRANCES MN	100185	Amilcar Martinez Martinez	22,210.55	EJECUTADO	F	Creditos Pymes	11,105.28
136	10	112135	244260	Prestamos	PYME - ALEMAN MN	10038008	Constructora Axis S.J.	22,142.15	EJECUTADO	F	Creditos Pymes	22,142.15

137	10	244075	1335286	Prestamos	AUTOMAX - FRANCES MN	10034703	Viviana Gabriela Aguilera Marco	22,126.62	EJECUTADO	F	Creditos de Consumo	22,126.62
138	20	237993	3425169	Prestamos	YO TE PRESTO - FRANCES MN	1005272	Paul Dustin Guardia Maranon	22,104.29	EJECUTADO	F	Microcreditos	22,104.29
139	60	90006	1130005	Prestamos	PYME - PLAN DE PAGO ESPECIAL MN	101006548	Miguel Jesus Villavicencio Carvalho	21,875.00	EJECUTADO	E	Creditos Pymes	8,750.00
140	10	179794	3449610	Prestamos	VIVIENDA - HIPOTECARIO VIVIENDA INTERES SOCIAL FRA	10033660	Osman Duran Pereira	21,770.49	EJECUTADO	D	Créditos Hipotecarios	5,442.62
141	40	5189882	3976823	Prestamos	MYPE - IMPULSAR CAPITAL DE INVERSIÓN MYPE FRANCES	101019827	Ruben Aguilar Condori	21,322.63	EJECUTADO	F	Microcreditos	10,661.31
142	20	61205	270962	Prestamos	REPROGRAMADOS PYME - FRANCES ME	1003517	Freddy Rafael Rivera Romano	21,205.89	EJECUTADO	F	Microcreditos	10,602.95
143	10	230617	1207580	Prestamos	AUTOMAX - FRANCES MN	10030563	Jorge Luis Zambrana Barrancos	21,066.93	EJECUTADO	F	Creditos de Consumo	21,066.93
144	30	4176301	3783111	Prestamos	MYPE - IMPULSAR CAPITAL DE INVERSIÓN MYPE FRANCES	101012632	Berthy Alvaro Choque Nina	20,901.60	EJECUTADO	F	Microcreditos	20,901.60
145	20	52095	106909	Prestamos	PYME - PYME ALEMAN ME	100550	Rolando Mauricio Velasquez Calle	20,832.71	EJECUTADO	F	Microcreditos	10,416.36
146	60	2096688	3281809	Prestamos	VIVIENDA - HIP.VIVIENDA SOCIAL BANCA FUTURO-FRANCE	1006721	Wilber Diez Batte	20,617.43	EJECUTADO	F	Créditos Hipotecarios	10,308.72
147	10	1287324	3155293	Prestamos	AUTOMAX - FRANCES MN	10035777	Luz Marina Justiniano Rodriguez	20,587.42	EJECUTADO	F	Creditos de Consumo	20,587.42
148	10	9425	3428516	Prestamos	PYME - ALEMAN MN	101031320	Jorge Antonio Vaca Diez Velarde	20,291.55	EJECUTADO	F	Creditos Pymes	20,291.55
149	10	3080050	3604039	Prestamos	AUTOMAX - FRANCES MN	10039847	Fredy Alfredo Teran Paz	20,279.34	EJECUTADO	F	Creditos de Consumo	20,279.34
150	50	228348	1186779	Prestamos	AUTOMAX FUTURO- FRANCES MN	1001337	Diego Armando Cruz Fuentes	19,995.27	EJECUTADO	F	Creditos de Consumo	19,995.27
151	10	3598533	3676420	Prestamos	MYPE - IMPULSAR CAPITAL DE INVERSIÓN MYPE FRANCES	101038602	Christian Stewart Feijoo Ramirez	19,588.97	EJECUTADO	F	Microcreditos	19,588.97
152	60	90397	281638	Prestamos	AUTOMAX - FRANCES MN	1006201	Darwin Justiniano Herbas	19,552.73	EJECUTADO	F	Creditos de Consumo	19,552.73
153	50	233396	1234579	Prestamos	AUTOMAX - FRANCES MN	100880	Diego Thunupa Romero Lira	19,470.83	EJECUTADO	F	Creditos de Consumo	19,470.83
154	60	246555	1360663	Prestamos	YO TE PRESTO - FRANCES MN	1006817	Freddy Benjamin Castedo Saucedo	18,995.12	EJECUTADO	F	Microcreditos	18,995.12
155	10	12785	3404986	Prestamos	VIVIENDA - CREDITO PARA VIVIENDA - FRANCES ME	10020359	Miguel Arrazola Gutierrez	18,371.57	EJECUTADO	D	Créditos Hipotecarios	4,592.89
156	10	247661	1370685	Prestamos	CONSUMAX - CONSUMAX FUTURO - FRANCES MN	101017347	Jesus Rosell Onarry	18,191.64	EJECUTADO	E	Creditos de Consumo	7,276.66
157	10	250237	1395734	Prestamos	YO TE PRESTO - ALEMAN MN	101023605	Osvin Cristian Dorado Capobianco	17,962.97	EJECUTADO	F	Creditos Pymes	8,981.49
158	10	154218	538850	Prestamos	AUTOMAX - FRANCES MN	101030704	Luis Bulacia Avila	17,794.50	EJECUTADO	F	Creditos de Consumo	17,794.50
159	10	41079	285285	Prestamos	AUTOMAX - FRANCES MN	10031204	Darko Milton Parra Alpire	17,723.42	EJECUTADO	C	Creditos de Consumo	3,544.68
160	10	164492	3413241	Prestamos	VIVIENDA - CREDITO PARA VIVIENDA - FRANCES MN	10023339	Jimmy Rivero Suarez	17,591.26	EJECUTADO	C	Créditos Hipotecarios	1,759.13
161	60	31111	3480763	Prestamos	YO TE PRESTO - FRANCES MN	1006593	Elizabeth Alpire Semo	17,159.08	EJECUTADO	F	Microcreditos	8,579.54
162	10	247614	1370146	Prestamos	AUTOMAX - FRANCES MN	10032610	Maria Alejandra Salek Mustafa	17,084.88	EJECUTADO	F	Creditos de Consumo	17,084.88
163	20	1053093	3118134	Prestamos	MYPE - IMPULSAR CAPITAL DE INVERSIÓN MYPE FRANCES	1005763	Juan Americo Nina Merlo	17,074.94	EJECUTADO	F	Microcreditos	17,074.94
164	10	336582	3613097	Prestamos	VIVIENDA - HIP.VIVIENDA SOCIAL BANCA FUTURO-FRANCE	10040006	Luis Edgar Ojeda Cossio	17,013.33	EJECUTADO	C	Créditos Hipotecarios	1,701.33
165	10	984703	3180824	Prestamos	AUTOMAX - FRANCES MN	10037278	Miguel Roda Barbery	16,179.08	EJECUTADO	F	Creditos de Consumo	16,179.08
166	60	90877	3498468	Prestamos	VIVIENDA - CREDITO PARA VIVIENDA - FRANCES MN	1004361	Harold Miguel Claure Lens	16,114.61	EJECUTADO	F	Créditos Hipotecarios	8,057.30
167	10	162820	3413160	Prestamos	YO TE PRESTO - ALEMAN MN	10026262	Jose Roberto Rodriguez De Santis	15,972.26	EJECUTADO	F	Creditos Pymes	7,986.13
168	20	2352725	3428567	Prestamos	MYPE - CRED. CONFIANZA CAPITAL OPERATIVO MYPE FRAN	1006301	Kabod S.R.L.	15,751.46	EJECUTADO	F	Microcreditos	15,751.46
169	10	877713	3906841	Prestamos	CONSUMAX - CONSUMAX FUTURO - FRANCES MN	101017795	Fernando Terrazas Coca	15,689.32	EJECUTADO	F	Creditos de Consumo	7,844.66
170	20	241669	4619919	Prestamos	YO TE PRESTO - FRANCES MN	1005591	David Butron Fernandez	15,473.00	EJECUTADO	F	Microcreditos	7,736.50

171	10	233296	3450791	Prestamos	AUTOMAX - FRANCES MN	10030691	Wilfredo Panta Bayona	15,396.97	EJECUTADO	D	Creditos de Consumo	7,698.48
172	60	31111	3480763	Prestamos	YO TE PRESTO - FRANCES MN	1005473	Elizabeth Alpire Semo	15,257.41	EJECUTADO	F	Microcreditos	7,628.71
173	10	190682	3449920	Prestamos	AUTOMAX - FRANCES MN	10038174	Juan Carlos Sanchez Zeballos	15,015.45	EJECUTADO	F	Creditos de Consumo	15,015.45
174	20	1462109	3180344	Prestamos	MYPE - CRED. CONFIANZA CAPITAL OPERATIVO MYPE FRAN	1006009	Zenon Wilson Quispe Araja	14,785.51	EJECUTADO	F	Microcreditos	7,392.76
175	10	234521	1243950	Prestamos	AUTOMAX - FRANCES MN	10031555	Gabriela Mariel Vega	14,721.71	EJECUTADO	F	Creditos de Consumo	14,721.71
176	50	2178132	3295060	Prestamos	AUTOMAX - FRANCES MN	1001386	Jorge Eduardo Flores Tellez	14,712.33	EJECUTADO	F	Creditos de Consumo	14,712.33
177	60	28465	807311	Prestamos	AUTOMAX - FRANCES MN	1006143	Alejandro Ribera Bezerra	14,595.04	EJECUTADO	F	Creditos de Consumo	14,595.04
178	10	974194	3105601	Prestamos	AUTOMAX - FRANCES MN	101005844	Edwin Pinco Caytuero	14,534.59	EJECUTADO	F	Creditos de Consumo	14,534.59
179	10	561860	3598241	Prestamos	YO TE PRESTO - ALEMAN MN	101002816	Guillermo Elias Vargas Aliaga	14,486.48	EJECUTADO	F	Microcreditos	7,243.24
180	30	192608	1142909	Prestamos	AUTOMAX - FRANCES MN	1004067	Lorena Laury Zenteno Viana	14,479.90	EJECUTADO	F	Creditos de Consumo	14,479.90
181	10	13857	3373908	Prestamos	CONSUMAX - FRANCES MN	101000206	Dora Tatiana Vega Salinas	14,470.64	EJECUTADO	E	Creditos de Consumo	11,576.51
182	50	227168	1177079	Prestamos	AUTOMAX - FRANCES MN	100820	Melanio Omar Zenteno Valdez	14,323.05	EJECUTADO	F	Creditos de Consumo	14,323.05
183	10	527123	3039277	Prestamos	AUTOMAX - FRANCES MN	10034608	Jose Miguel Rocha Fernandez	14,142.34	EJECUTADO	F	Creditos de Consumo	14,142.34
184	20	71173	1195611	Prestamos	AUTOMAX - FRANCES MN	1005182	Martin Alberto Tejada Pacheco	13,963.55	EJECUTADO	F	Creditos de Consumo	13,963.55
185	10	39704	3413330	Prestamos	YO TE PRESTO - FRANCES ME	10031673	Jorge Alejandro Viruez Munoz	13,863.39	EJECUTADO	F	Creditos Pymes	6,931.70
186	20	116866	811645	Prestamos	AUTOMAX - FRANCES MN	1004413	Luis Alberto Taja Maldonado	13,681.00	EJECUTADO	F	Creditos de Consumo	13,681.00
187	10	3646393	3789942	Prestamos	AUTOMAX FUTURO- FRANCES MN	101007336	Ulises Chao Cartagena	13,537.75	EJECUTADO	F	Creditos de Consumo	13,537.75
188	60	1828742	3598470	Prestamos	VIVIENDA SOCIAL FINANCIADA 100% FUTURO FRANCES MN	101000667	Humberto Ignacio Velasco Antezana	13,420.22	EJECUTADO	F	Créditos Hipotecarios	6,710.11
189	10	252777	1420062	Prestamos	AUTOMAX - FRANCES MN	10034282	Johnny Lara Salvatierra	13,403.19	EJECUTADO	D	Creditos de Consumo	6,701.59
190	20	4116338	3772110	Prestamos	AUTOMAX - FRANCES MN	101007779	Luis Antonio Arancibia Mercado	13,235.36	EJECUTADO	F	Creditos de Consumo	13,235.36
191	10	44132	3417808	Prestamos	AUTOMAX - FRANCES MN	10026852	Jose Hugo Riobo Beltran	13,123.91	EJECUTADO	F	Creditos de Consumo	13,123.91
192	10	33373	139955	Prestamos	AUTOMAX - FRANCES MN	10037593	Graciela Monica Prado Jarsun	12,951.20	EJECUTADO	F	Creditos de Consumo	12,951.20
193	10	15406	116327	Prestamos	AUTOMAX - FRANCES MN	101006551	Hugo Lider Arauz Somoza	12,614.90	EJECUTADO	C	Creditos de Consumo	2,522.98
194	10	172988	700991	Prestamos	AUTOMAX - FRANCES MN	101011148	Carla Maria Inclan Camacho	12,398.25	EJECUTADO	F	Creditos de Consumo	12,398.25
195	20	237993	3425169	Prestamos	AUTOMAX - FRANCES MN	1005268	Paul Dustin Guardia Maranon	12,258.40	EJECUTADO	F	Creditos de Consumo	12,258.40
196	30	4430524	3830195	Prestamos	AUTOMAX - FRANCES MN	101012776	Ingrid Eleonor Lopez Ramirez	12,096.43	EJECUTADO	F	Creditos de Consumo	12,096.43
197	30	3415091	3638170	Prestamos	AUTOMAX FUTURO- FRANCES MN	101017573	Over Grover Claros Velasques	12,049.76	EJECUTADO	E	Creditos de Consumo	9,639.81
198	10	22676	3446891	Prestamos	YO TE PRESTO - ALEMAN MN	10036229	Ronald Clementelli Salvatierra	11,944.21	EJECUTADO	F	Creditos Pymes	5,972.10
199	90	3180513	3590828	Prestamos	CONSUMAX - CONSUMAX FUTURO - FRANCES MN	101008347	Humbert Eduardo Camacho Terrazas	11,935.70	EJECUTADO	F	Creditos de Consumo	5,967.85
200	10	12240	3404625	Prestamos	AUTOMAX - FRANCES MN	10032927	Mariselva Ribera	11,877.28	EJECUTADO	F	Creditos de Consumo	11,877.28
201	10	13084	3409627	Prestamos	AUTOMAX - FRANCES MN	10040181	Jovito Oscar Dorado Chavez	11,806.15	EJECUTADO	F	Creditos de Consumo	11,806.15

202	10	252674	3427897	Prestamos	AUTOMAX - FRANCES MN	10033542	Christian Nicolas Machicado Surculento	11,798.35	EJECUTADO	F	Creditos de Consumo	11,798.35
203	10	162820	3413160	Prestamos	YO TE PRESTO - ALEMAN MN	10025278	Jose Roberto Rodriguez De Santis	11,793.08	EJECUTADO	F	Creditos Pymes	5,896.54
204	10	233488	3411494	Prestamos	AUTOMAX - FRANCES MN	10030994	Roberto Carlos Arnez Arauz	11,784.45	EJECUTADO	F	Creditos de Consumo	11,784.45
205	10	136364	401420	Prestamos	AUTOMAX - FRANCES MN	10030989	Karen Velasco El Hage	11,644.68	EJECUTADO	F	Creditos de Consumo	11,644.68
206	10	162820	3413160	Prestamos	YO TE PRESTO - FRANCES MN	10030442	Jose Roberto Rodriguez De Santis	11,623.80	EJECUTADO	F	Creditos Pymes	5,811.90
207	10	208645	1014480	Prestamos	AUTOMAX - FRANCES MN	10028857	Bismark Vaca Pizarro	11,571.20	EJECUTADO	F	Creditos de Consumo	11,571.20
208	10	184464	3413276	Prestamos	AUTOMAX - FRANCES MN	10032902	Yaumara Puebla Jimenez	11,363.59	EJECUTADO	F	Creditos de Consumo	11,363.59
209	10	109044	230316	Prestamos	AUTOMAX - FRANCES MN	10029976	Javier Antonio Nino Tovar	11,277.57	EJECUTADO	F	Creditos de Consumo	11,277.57
210	10	18463	3346250	Prestamos	AUTOMAX - FRANCES MN	101004319	Patricia Jimenez Ribera	11,181.31	EJECUTADO	F	Creditos de Consumo	11,181.31
211	10	1403214	3171710	Prestamos	AUTOMAX - FRANCES MN	10036165	Jose Luis Moron Avalos	11,144.12	EJECUTADO	F	Creditos de Consumo	11,144.12
212	10	226265	3422739	Prestamos	AUTOMAX - FRANCES MN	10030449	Teresa Ines Sanchez Aramayo	11,072.57	EJECUTADO	F	Creditos de Consumo	11,072.57
213	60	124307	314986	Prestamos	AUTOMAX - FRANCES MN	1006249	Pedro Luis Becerra Suarez	10,824.26	EJECUTADO	F	Creditos de Consumo	10,824.26
214	10	16864	335843	Prestamos	AUTOMAX FUTURO- FRANCES MN	101002050	Juan Carlos Romero Hurtado	10,633.53	EJECUTADO	F	Creditos de Consumo	10,633.53
215	30	153414	3412628	Prestamos	VIVIENDA - CREDITO PARA VIVIENDA - FRANCES MN	1003625	Jose Fernando Arrazola Rivero	10,481.58	EJECUTADO	F	Créditos Hipotecarios	5,240.79
216	10	22676	3446891	Tarjetas de Credito	TARJETA DE CREDITO		Ronald Clementelli Salvatierra	10,252.39	EJECUTADO	F	Creditos de Consumo	10,252.39
217	10	9425	3428516	Prestamos	PYME - ALEMAN MN	101033234	Jorge Antonio Vaca Diez Velarde	10,204.08	EJECUTADO	F	Creditos Pymes	10,204.08
218	10	126759	389412	Tarjetas de Credito	TARJETA DE CREDITO		Giovanni Boschini	10,166.76	EJECUTADO	F	Creditos de Consumo	10,166.76
219	10	2779508	3462110	Prestamos	AUTOMAX - FRANCES MN	10039151	Jaime Melgar Farias	10,154.70	EJECUTADO	F	Creditos de Consumo	10,154.70
220	10	9425	3428516	Prestamos	PYME - ALEMAN MN	101032029	Jorge Antonio Vaca Diez Velarde	10,145.77	EJECUTADO	F	Creditos Pymes	10,145.77
221	10	2314860	3320588	Prestamos	AUTOMAX - FRANCES MN	10038211	Miguel Angel Barrientos Gomez	10,120.20	EJECUTADO	F	Creditos de Consumo	10,120.20
222	60	91881	901474	Prestamos	VIVIENDA - CREDITO PARA VIVIENDA - FRANCES MN	1004971	Julio Cesar Arza Shiriqui	10,029.66	EJECUTADO	D	Créditos Hipotecarios	2,507.41
223	10	42870	3411923	Prestamos	CONSUMAX - CONSUMAX FUTURO - FRANCES MN	10039565	Maria Mercedes Montaño Taboada	9,989.84	EJECUTADO	F	Creditos de Consumo	4,994.92
224	10	118909	3412695	Prestamos	AUTOMAX - FRANCES MN	10024849	Lisbeth Franco	9,818.43	EJECUTADO	F	Creditos de Consumo	9,818.43
225	10	1486981	3183769	Prestamos	AUTOMAX - FRANCES MN	10035992	Maria Belinda Duran Penaranda	9,722.34	EJECUTADO	F	Creditos de Consumo	9,722.34
226	20	1190486	3138399	Prestamos	MYPE - IMPULSAR CAPITAL DE INVERSIÓN MYPE FRANCES	101005636	Martin Flores Huaycho	9,700.19	EJECUTADO	F	Microcreditos	9,700.19
227	10	561860	3598241	Prestamos	YO TE PRESTO - ALEMAN MN	101010523	Guillermo Elias Vargas Aliaga	9,620.99	EJECUTADO	F	Microcreditos	4,810.50
228	10	228182	3409295	Prestamos	AUTOMAX - FRANCES MN	10032712	Maria Del Carmen Moreno Garcia	9,613.89	EJECUTADO	F	Creditos de Consumo	9,613.89
229	10	217679	1091409	Prestamos	AUTOMAX - FRANCES MN	10033100	Guido Daniel Cespedes Gomez	9,542.45	EJECUTADO	F	Creditos de Consumo	9,542.45
230	10	41736	3423735	Prestamos	CONSUMAX - FRANCES MN	101002490	Oscar Omar Selaya Hiza	9,489.08	EJECUTADO	F	Creditos de Consumo	9,489.08
231	30	171487	3413861	Prestamos	PYME - ALEMAN MN	1003876	Roberto Arpita Ari	9,478.87	EJECUTADO	F	Creditos Pymes	4,739.44
232	20	26919	3657094	Prestamos	CONSUMAX - CONSUMAX FUTURO - FRANCES MN	101002801	Luis Alberto Aburdene Medeiros	9,475.19	EJECUTADO	F	Creditos de Consumo	9,475.19
233	10	42606	3532950	Prestamos	AUTOMAX FUTURO- FRANCES MN	10040041	Franz Bustamante Campos	9,370.44	EJECUTADO	F	Creditos de Consumo	9,370.44

234	10	9425	3428516	Prestamos	PYME - ALEMAN MN	101035283	Jorge Antonio Vaca Diez Velarde	9,329.45	EJECUTADO	F	Creditos Pymes	9,329.45
235	60	146873	481769	Prestamos	CONSUMAX - CONSUMAX FUTURO - FRANCES MN	101018852	Willians Duran La Fuente	9,260.51	EJECUTADO	F	Creditos de Consumo	9,260.51
236	10	118909	3412695	Tarjetas de Credito	TARJETA DE CREDITO		Lisbeth Franco	9,216.73	EJECUTADO	F	Creditos de Consumo	9,216.73
237	20	2932446	3529290	Prestamos	MYPE - IMPULSAR CAPITAL DE INVERSIÓN MYPE FRANCES	1006542	Veronica Ramos Chipana	9,174.07	EJECUTADO	F	Microcreditos	9,174.07
238	20	71008	772569	Prestamos	CONSUMAX - FRANCES MN	1004328	Richard Erlind Saucedo Ortiz	9,157.59	EJECUTADO	F	Creditos de Consumo	9,157.59
239	30	5468115	4024702	Prestamos	MYPE - IMPULSAR CAPITAL DE INVERSIÓN MYPE FRANCES	101021524	Pablo Condori Morales	9,152.53	EJECUTADO	F	Microcreditos	9,152.53
240	20	662197	3058557	Prestamos	MYPE - IMPULSAR CAPITAL DE INVERSIÓN MYPE FRANCES	1005602	Willy Choque Callizaya	9,144.07	EJECUTADO	F	Microcreditos	9,144.07
241	10	218863	3421384	Prestamos	AUTOMAX - FRANCES MN	10029050	Vicente Castedo Galvez	8,997.20	EJECUTADO	F	Creditos de Consumo	8,997.20
242	20	5186250	3976084	Prestamos	MYPE - CRED. CONFIANZA CAPITAL OPERATIVO MYPE FRAN	101018203	Angel Rossas Gemio Guerrero	8,974.87	EJECUTADO	F	Microcreditos	8,974.87
243	20	254195	1436651	Prestamos	MYPE - IMPULSAR CAPITAL DE INVERSIÓN MYPE FRANCES	1005450	Carmen Gladys Quispe Huayta	8,961.74	EJECUTADO	F	Microcreditos	8,961.74
244	10	225043	1156500	Prestamos	CONSUMAX - CONSUMAX FUTURO - FRANCES MN	101010902	David Antelo Caballero	8,960.94	EJECUTADO	F	Creditos de Consumo	8,960.94
245	30	1136646	3130614	Prestamos	MYPE - CRED. CONFIANZA CAPITAL OPERATIVO MYPE FRAN	101023920	Carlos Richard Ballon Ramirez	8,912.55	EJECUTADO	C	Microcreditos	1,782.51
246	60	236308	1261940	Prestamos	CONSUMAX - CONSUMAX FUTURO - FRANCES MN	101016924	Dagner Canamari Tirina	8,900.93	EJECUTADO	F	Creditos de Consumo	8,900.93
247	20	190088	866504	Prestamos	AUTOMAX - FRANCES MN	1004571	Francisca Zuna Arteaga	8,882.44	EJECUTADO	F	Creditos de Consumo	8,882.44
248	10	7150	304204	Prestamos	CONSUMAX - CONSUMAX ASALARIADO CON ABONO BGA - FRA	101018398	Gary Romel Terrazas Arenales	8,802.01	EJECUTADO	F	Creditos de Consumo	8,802.01
249	20	2483026	3352234	Prestamos	MYPE - CRED. CONFIANZA CAPITAL OPERATIVO MYPE FRAN	1006414	Johnny Ismael Zenteno Callizaya	8,728.98	EJECUTADO	F	Microcreditos	8,728.98
250	20	4166151	3781399	Prestamos	MYPE - IMPULSAR CAPITAL DE INVERSIÓN MYPE FRANCES	101007349	Roberto Rivera Mamani	8,714.86	EJECUTADO	F	Microcreditos	8,714.86
251	20	1031812	3114589	Prestamos	MYPE - ORD. MIS FINAN. COMP. DE DEUD. MYPE FRANCES	1005773	Susy Teresa Quispe Quispe	8,698.28	EJECUTADO	F	Microcreditos	8,698.28
252	20	4518314	3847276	Prestamos	MYPE - IMPULSAR CAPITAL DE INVERSIÓN MYPE FRANCES	101011709	Blanca Elvira Paredes Soria	8,637.42	EJECUTADO	F	Microcreditos	8,637.42
253	30	395006	3969126	Prestamos	CONSUMAX - FRANCES MN	101017261	Gualberto Rodriguez Rodriguez	8,625.38	EJECUTADO	F	Creditos de Consumo	8,625.38
254	20	6358987	4204069	Prestamos	MYPE - CRED. CONFIANZA CAPITAL OPERATIVO MYPE FRAN	101029989	Siomara Livia Lima Farfan	8,609.54	EJECUTADO	F	Microcreditos	8,609.54
255	20	4518494	3847292	Prestamos	MYPE - IMPULSAR CAPITAL DE INVERSIÓN MYPE FRANCES	101010921	Claudia Pamela Paredes	8,588.89	EJECUTADO	F	Microcreditos	8,588.89
256	10	172603	695238	Prestamos	AUTOMAX FUTURO- FRANCES MN	101026458	Tomas Liberto Velarde Perez	8,564.74	EJECUTADO	F	Creditos de Consumo	8,564.74
257	70	5511705	4033469	Prestamos	MYPE - CRED. CONFIANZA CAPITAL OPERATIVO MYPE FRAN	101021349	Leticia Arredondo	8,546.87	EJECUTADO	F	Microcreditos	8,546.87
258	20	219707	1132792	Prestamos	AUTOMAX - FRANCES MN	1005021	Nashenka Lee Borda Vargas	8,516.33	EJECUTADO	F	Creditos de Consumo	8,516.33
259	30	3188121	3592383	Prestamos	MYPE - IMPULSAR CAPITAL DE INVERSIÓN MYPE FRANCES	101000900	Nelson Guaman Garcia	8,478.00	EJECUTADO	F	Microcreditos	8,478.00
260	20	4320531	3820475	Prestamos	CREDITO LIBERTAD CONSUMO MYPE FRANCES MN	101009865	Wilfredo Bernardo Quispe Mamani	8,416.46	EJECUTADO	F	Creditos de Consumo	8,416.46
261	10	246811	1362313	Prestamos	AUTOMAX - FRANCES MN	10032688	Lazaro Fabian Ferreyra Callau	8,374.02	EJECUTADO	F	Creditos de Consumo	8,374.02
262	20	872896	3303276	Prestamos	MYPE - CRED. CONFIANZA CAPITAL OPERATIVO MYPE FRAN	1006244	Trifonia Chavarria Peralta	8,358.46	EJECUTADO	F	Microcreditos	8,358.46

263	20	5989525	4121805	Prestamos	MYPE - IMPULSAR CAPITAL DE INVERSIÓN MYPE FRANCES	101025639	Tatiana Teresa Condori Aduviri	8,306.30	EJECUTADO	F	Microcreditos	8,306.30
264	30	3338039	3624315	Prestamos	CREDITO LIBERTAD CONSUMO MYPE FRANCES MN	1005340	Alvaro Fernandez Rodriguez	8,297.77	EJECUTADO	F	Creditos de Consumo	8,297.77
265	30	4765958	3896943	Prestamos	MYPE - IMPULSAR CAPITAL DE INVERSIÓN MYPE FRANCES	101013610	Casilda Caero Vargas	8,224.48	EJECUTADO	F	Microcreditos	8,224.48
266	30	3824895	3714454	Prestamos	CREDITO TU TRAYECTORIA MYPE FRANCES MN	101028128	Sebastian Torres Quispe	8,214.24	EJECUTADO	F	Microcreditos	8,214.24
267	20	3903253	3729842	Prestamos	MYPE - CRED. CONFIANZA CAPITAL OPERATIVO MYPE FRAN	101008161	Marco Antonio Aruquipa Asquicho	8,141.03	EJECUTADO	F	Microcreditos	8,141.03
268	30	164448	626031	Prestamos	YO TE PRESTO - FRANCES MN	1004111	Miguel Gonzales	8,136.93	EJECUTADO	F	Creditos Pymes	8,136.93
269	30	3824895	3714454	Prestamos	MYPE - CRED. CONFIANZA CAPITAL OPERATIVO MYPE FRAN	101004012	Sebastian Torres Quispe	8,133.73	EJECUTADO	F	Microcreditos	8,133.73
270	20	3706409	3695352	Prestamos	MYPE - IMPULSAR CAPITAL DE INVERSIÓN MYPE FRANCES	101002871	Victor Mamani Gutierrez	8,115.06	EJECUTADO	F	Microcreditos	8,115.06
271	10	41079	285285	Prestamos	AUTOMAX - FRANCES MN	10030782	Darko Milton Parra Alpire	8,108.84	EJECUTADO	C	Creditos de Consumo	1,621.77
272	20	3576615	3671321	Prestamos	MYPE - IMPULSAR CAPITAL DE INVERSIÓN MYPE FRANCES	101001125	Jeannett Angelica Guaranca Cruz	8,055.94	EJECUTADO	F	Microcreditos	8,055.94
273	10	203024	982660	Prestamos	AUTOMAX - FRANCES MN	10027068	Carlos Alberto Cativa Mariscal	8,018.41	EJECUTADO	F	Creditos de Consumo	8,018.41
274	20	4146425	3777804	Prestamos	CREDITO LIBERTAD CONSUMO MYPE FRANCES MN	101006981	Braulio Suxo Ramos	7,962.41	EJECUTADO	F	Creditos de Consumo	7,962.41
275	20	195667	897973	Prestamos	MYPE - CRED. CONFIANZA CAPITAL OPERATIVO MYPE FRAN	101027796	Edward Bernardo Cardenas Olivares	7,956.31	EJECUTADO	F	Microcreditos	7,956.31
276	10	180357	983357	Tarjetas de Credito	TARJETA DE CREDITO		Graciela Justiniano	7,899.42	EJECUTADO	E	Creditos de Consumo	6,319.53
277	60	5347148	4188403	Prestamos	CREDITO LIBERTAD CONSUMO MYPE FRANCES MN	101027755	Genaro Challco Velasco	7,833.96	EJECUTADO	F	Creditos de Consumo	7,833.96
278	30	3870976	3724115	Prestamos	IMPULSAR MYPE PRODUCTIVO FRANCES MN	101003887	Jaime Javier Gutierrez Luri	7,822.57	EJECUTADO	F	Microcreditos	7,822.57
279	30	3655588	3686965	Prestamos	CONFIANZA MYPE PRODUCTIVO FRANCES MN	101001760	Gladis Gutierrez Luri	7,785.32	EJECUTADO	F	Microcreditos	7,785.32
280	30	1565691	3196860	Prestamos	MYPE - ORD. MIS FINAN. COMP. DE DEUD. MYPE FRANCES	1004574	Carlos Torrez Salazar	7,782.12	EJECUTADO	F	Microcreditos	7,782.12
281	20	654361	3057364	Prestamos	MYPE - CRED. CONFIANZA CAPITAL OPERATIVO MYPE FRAN	1005596	Wendy Patricia Loayza Guachalla	7,745.18	EJECUTADO	F	Microcreditos	7,745.18
282	20	1437282	3177025	Prestamos	MYPE - ORD. MIS FINAN. COMP. DE DEUD. MYPE FRANCES	1005934	Juana Choque Flores	7,718.95	EJECUTADO	F	Microcreditos	7,718.95
283	20	1817188	3244172	Prestamos	MYPE - CRED. CONFIANZA CAPITAL OPERATIVO MYPE FRAN	1006156	Tania Casandra Valverde Luna	7,706.38	EJECUTADO	F	Microcreditos	7,706.38
284	10	2477941	3767906	Prestamos	CONSUMAX - FRANCES MN	101008563	Herman Montenegro Campos	7,664.68	EJECUTADO	F	Creditos de Consumo	7,664.68
285	20	1120728	3277666	Prestamos	MYPE - IMPULSAR CAPITAL DE INVERSIÓN MYPE FRANCES	1006194	Juan Alberto Sanzetenea Orellana	7,662.83	EJECUTADO	F	Microcreditos	7,662.83
286	10	98529	187674	Prestamos	CONSUMAX - FRANCES ME	10023315	Freddy Vaca Suarez	7,647.37	EJECUTADO	F	Creditos de Consumo	7,647.37
287	30	1757175	4170377	Prestamos	IMPULSAR MYPE PRODUCTIVO FRANCES MN	101026920	Eliasar Ronald Jordan Castillo	7,567.35	EJECUTADO	F	Microcreditos	7,567.35
288	30	4195424	3786722	Prestamos	MYPE - ORD. MIS FINAN. COMP. DE DEUD. MYPE FRANCES	101007470	Victor Calle Escobar	7,555.64	EJECUTADO	F	Microcreditos	7,555.64
289	10	162820	3413160	Prestamos	YO TE PRESTO - FRANCES MN	10027427	Jose Roberto Rodriguez De Santis	7,551.10	EJECUTADO	F	Creditos Pymes	3,775.55
290	60	240246	3425576	Prestamos	CONSUMAX - FRANCES MN	1006230	Abdias Apaza Andia	7,514.61	EJECUTADO	F	Creditos de Consumo	3,757.30
291	20	4342667	3814955	Prestamos	MYPE - IMPULSAR CAPITAL DE INVERSIÓN MYPE FRANCES	101009794	Edith Ivanna Choque Flores	7,488.59	EJECUTADO	F	Microcreditos	7,488.59
292	30	1221090	3143473	Prestamos	MYPE - ORD. MIS FINAN. COMP. DE DEUD. MYPE FRANCES	1004471	Norma Quintana Fernandes	7,479.54	EJECUTADO	F	Microcreditos	7,479.54
293	30	2528090	3359824	Prestamos	CREDITO LIBERTAD CONSUMO MYPE FRANCES MN	1005043	Daniel Julio Flores Mamani	7,465.14	EJECUTADO	F	Creditos de Consumo	7,465.14
294	20	3639100	3684210	Prestamos	MYPE - CRED. CONFIANZA CAPITAL OPERATIVO MYPE FRAN	101001835	Teresa Churata Chambi	7,440.91	EJECUTADO	F	Microcreditos	7,440.91

295	30	2242205	3307182	Prestamos	MYPE - CRED. CONFIANZA CAPITAL OPERATIVO MYPE FRAN	1004836	Yomar Trigo Chavez	7,362.04	EJECUTADO	F	Microcreditos	7,362.04
296	10	5586218	4046684	Prestamos	MYPE - IMPULSAR CAPITAL DE INVERSIÓN MYPE FRANCES	101021908	Nieves Andrea Villarroel Mendoza	7,348.92	EJECUTADO	F	Microcreditos	7,348.92
297	10	200123	3430154	Prestamos	AUTOMAX - FRANCES MN	10028035	Yakelin Torrico	7,313.64	EJECUTADO	F	Creditos de Consumo	7,313.64
298	30	4516053	3846784	Prestamos	IMPULSAR MYPE PRODUCTIVO FRANCES MN	101010928	Luis Flores Panozo	7,301.90	EJECUTADO	F	Microcreditos	7,301.90
299	20	3008788	3549240	Prestamos	MYPE - IMPULSAR CAPITAL DE INVERSIÓN MYPE FRANCES	1006537	Agueda Huanca Yanarico	7,264.56	EJECUTADO	F	Microcreditos	7,264.56
300	20	1244754	3154564	Prestamos	MYPE - CRED. CONFIANZA CAPITAL OPERATIVO MYPE FRAN	1005868	Raphael Aramayo Rodriguez	7,233.73	EJECUTADO	F	Microcreditos	7,233.73
301	30	1108062	3126633	Prestamos	MYPE - IMPULSAR CAPITAL DE INVERSIÓN MYPE FRANCES	1004427	Liliam Elsa Vargas Maldonado	7,222.72	EJECUTADO	F	Microcreditos	7,222.72
302	20	228609	3423166	Prestamos	AUTOMAX - FRANCES MN	1005153	Juan Carlos Zuleta Calderon	7,214.19	EJECUTADO	F	Creditos de Consumo	7,214.19
303	10	184798	800325	Prestamos	CONSUMAX - FRANCES MN	101004041	Adalberto Labra Ñandauca	7,191.07	EJECUTADO	F	Creditos de Consumo	7,191.07
304	20	3042261	3557421	Prestamos	MYPE - IMPULSAR CAPITAL DE INVERSIÓN MYPE FRANCES	1006581	Jorge Cuba Zarate	7,149.89	EJECUTADO	F	Microcreditos	7,149.89
305	20	1645144	3211894	Prestamos	MYPE - IMPULSAR CAPITAL DE INVERSIÓN MYPE FRANCES	1006031	Paola Alejandra Balderrama Ajata	7,145.40	EJECUTADO	F	Microcreditos	7,145.40
306	30	2600057	3371964	Prestamos	CONSUMAX - CONSUMAX FUTURO - FRANCES MN	1005026	Roger Jarol Revuelta Villarroel	7,123.26	EJECUTADO	F	Creditos de Consumo	7,123.26
307	30	184427	822639	Prestamos	AUTOMAX - FRANCES MN	1002920	Lizeth Farfan Tejerina	7,122.11	EJECUTADO	F	Creditos de Consumo	7,122.11
308	30	3510125	3658643	Prestamos	MYPE - CRED. CONFIANZA CAPITAL OPERATIVO MYPE FRAN	101000728	Beatriz Salazar Flores	7,107.09	EJECUTADO	F	Microcreditos	7,107.09
309	20	1330953	3343103	Prestamos	MYPE - IMPULSAR CAPITAL DE INVERSIÓN MYPE FRANCES	1006332	Joaquin Huchani Mamani	7,091.62	EJECUTADO	F	Microcreditos	7,091.62
310	20	382094	3584518	Prestamos	MYPE - CRED. CONFIANZA CAPITAL OPERATIVO MYPE FRAN	1006590	Alex Colque Chavarria	7,076.53	EJECUTADO	F	Microcreditos	7,076.53
311	20	991534	3124231	Prestamos	MYPE - ORD. MIS FINAN. COMP. DE DEUD. MYPE FRANCES	1005780	Wendy Loren Sanzetenea Siles	7,071.13	EJECUTADO	F	Microcreditos	7,071.13
312	20	2674210	3433102	Prestamos	MYPE - IMPULSAR CAPITAL DE INVERSIÓN MYPE FRANCES	1006496	Remedios Quiñajo Calle	7,043.49	EJECUTADO	F	Microcreditos	7,043.49
313	10	26257	152200	Prestamos	AUTOMAX - FRANCES MN	10036486	Jorge Flores Melgar	7,012.92	EJECUTADO	F	Creditos de Consumo	7,012.92
314	10	2109253	3369960	Prestamos	MYPE - IMPULSAR CAPITAL DE INVERSIÓN MYPE FRANCES	10038817	Elenny Kathia Quispe Mamani	6,936.40	EJECUTADO	F	Microcreditos	6,936.40
315	30	3671467	3723917	Prestamos	IMPULSAR MYPE PRODUCTIVO FRANCES MN	101003884	Jhonni Edy Gutierrez Luri	6,919.53	EJECUTADO	F	Microcreditos	6,919.53
316	30	76101	3417492	Prestamos	CONSUMAX - FRANCES MN	1003162	Elmer Cespedes Vargas	6,912.65	EJECUTADO	F	Creditos de Consumo	6,912.65
317	40	219472	1110195	Prestamos	YO TE PRESTO - FRANCES MN	100284	Maxima Chambi Almanza	6,889.69	EJECUTADO	F	Microcreditos	3,444.85
318	60	90009	494887	Prestamos	PYME - PYME ALEMAN ME	1003405	Alexis Farah Benguria	6,850.00	EJECUTADO	F	Creditos Pymes	3,425.00
319	10	17768	120472	Prestamos	MYPE - CRED. CONFIANZA CAPITAL OPERATIVO MYPE FRAN	101016414	Jorge Villarroel Perez	6,847.28	EJECUTADO	F	Microcreditos	6,847.28
320	20	2952728	3533972	Prestamos	MYPE - CRED. CONFIANZA CAPITAL OPERATIVO MYPE FRAN	1006517	Maximo Apaza Luque	6,739.65	EJECUTADO	F	Microcreditos	6,739.65
321	20	1095610	3124894	Prestamos	MYPE - IMPULSAR CAPITAL DE INVERSIÓN MYPE FRANCES	1005776	Petrona Fernandez	6,720.15	EJECUTADO	F	Microcreditos	6,720.15
322	30	79347	3410110	Prestamos	AUTOMAX - FRANCES MN	1003182	Nilsa Maviael Puente Baldiviezo	6,715.29	EJECUTADO	F	Creditos de Consumo	6,715.29
323	20	4444870	3835782	Prestamos	MYPE - CRED. CONFIANZA CAPITAL OPERATIVO MYPE FRAN	101010492	Lucy Martha Plata Aguilar	6,688.96	EJECUTADO	F	Microcreditos	6,688.96
324	30	1964232	3262103	Prestamos	MYPE - CRED. CONFIANZA CAPITAL OPERATIVO MYPE FRAN	1004737	Eimy Trigo Chavez	6,673.48	EJECUTADO	F	Microcreditos	6,673.48
325	30	2346365	3327310	Prestamos	MYPE - CRED. CONFIANZA CAPITAL OPERATIVO MYPE FRAN	1004926	Roxana Condori Gregorio	6,595.49	EJECUTADO	F	Microcreditos	6,595.49

326	20	4298497	4028414	Prestamos	MYPE - CRED. CONFIANZA CAPITAL OPERATIVO MYPE FRAN	101024646	Marisol Mamani Mamani	6,585.24	EJECUTADO	F	Microcreditos	6,585.24
327	10	118121	3426157	Prestamos	AUTOMAX - FRANCES MN	10032040	Jose Alberto Guarana Vargas	6,569.23	EJECUTADO	F	Creditos de Consumo	6,569.23
328	20	1462109	3180344	Prestamos	MYPE - CRED. CONFIANZA CAPITAL OPERATIVO MYPE FRAN	1006182	Zenon Wilson Quispe Araja	6,544.95	EJECUTADO	F	Microcreditos	3,272.48
329	20	2928357	3528227	Prestamos	IMPULSAR CAPITAL DE INVERSIÓN MYPE ALEMAN MN	1006509	Ilda Quispe Mamani	6,533.48	EJECUTADO	F	Microcreditos	6,533.48
330	10	31405	274984	Tarjetas de Credito	TARJETA DE CREDITO		Carlos Alberto Guillen Moreno	6,514.17	EJECUTADO	F	Creditos de Consumo	6,514.17
331	10	158733	576921	Prestamos	AUTOMAX - FRANCES MN	10028015	Romina Beatriz Mendez Iriarte	6,507.17	EJECUTADO	F	Creditos de Consumo	6,507.17
332	10	5932843	4110854	Prestamos	CONSUMAX - CONSUMAX FUTURO - FRANCES MN	101024586	George Yimmy Moreno Hurtado	6,485.84	EJECUTADO	F	Creditos de Consumo	6,485.84
333	30	255160	3428290	Prestamos	MYPE - IMPULSAR CAPITAL DE INVERSIÓN MYPE FRANCES	1004215	Angel Quispe Valencia	6,389.26	EJECUTADO	F	Microcreditos	6,389.26
334	10	211591	1039296	Prestamos	MYPE - CRED. CONFIANZA CAPITAL OPERATIVO MYPE FRAN	101024650	Clovis Moises Senseve Gilmet	6,376.77	EJECUTADO	F	Microcreditos	6,376.77
335	30	2271125	3312178	Prestamos	MYPE - IMPULSAR CAPITAL DE INVERSIÓN MYPE FRANCES	1004892	Ceciliano Rocha Arevalo	6,343.77	EJECUTADO	F	Microcreditos	6,343.77
336	20	2144294	3288544	Prestamos	MYPE - ORD. MIS FINAN. COMP. DE DEUD. MYPE FRANCES	1006222	Javier Mamani Nina	6,331.31	EJECUTADO	F	Microcreditos	6,331.31
337	20	4036632	3859860	Prestamos	MYPE - CRED. CONFIANZA CAPITAL OPERATIVO MYPE FRAN	101013424	Janneth Mamani Mamani	6,320.96	EJECUTADO	F	Microcreditos	6,320.96
338	10	186928	3426467	Prestamos	AUTOMAX - FRANCES MN	10032185	Juan Fernando Argandona Burgoa	6,297.06	EJECUTADO	F	Creditos de Consumo	6,297.06
339	30	2634724	3377938	Prestamos	MYPE - ORD. MIS FINAN. COMP. DE DEUD. MYPE FRANCES	1005016	Bertha Quispe Alvarez	6,223.09	EJECUTADO	F	Microcreditos	6,223.09
340	10	833037	3084043	Prestamos	AUTOMAX - FRANCES MN	10034909	Percy Alan Teodor Tolaba Rivera	6,213.16	EJECUTADO	F	Creditos de Consumo	6,213.16
341	10	227895	3423042	Prestamos	AUTOMAX - FRANCES MN	10030307	Oscar David Justiniano Mendez	6,186.67	EJECUTADO	F	Creditos de Consumo	6,186.67
342	10	222400	1132440	Prestamos	CONSUMAX - CONSUMAX FUTURO - FRANCES MN	101003787	Reinaldo Gimenez Pereyra	6,146.80	EJECUTADO	F	Creditos de Consumo	6,146.80
343	30	212271	1053787	Prestamos	CONSUMAX - FRANCES MN	1003449	Fanor Diego Perez Zambrana	6,140.79	EJECUTADO	F	Creditos de Consumo	6,140.79
344	20	250171	1416774	Prestamos	MYPE - ORD. MIS FINAN. COMP. DE DEUD. MYPE FRANCES	1005415	Isabel Flores Matias	6,131.48	EJECUTADO	F	Microcreditos	6,131.48
345	30	2603452	3372669	Prestamos	MYPE - IMPULSAR CAPITAL DE INVERSIÓN MYPE FRANCES	1004974	German Orellana Rojas	6,075.12	EJECUTADO	F	Microcreditos	6,075.12
346	30	3099701	3571432	Prestamos	CREDITO LIBERTAD CONSUMO MYPE FRANCES MN	1005182	Milton Trigo Chavez	6,064.83	EJECUTADO	F	Creditos de Consumo	6,064.83
347	10	3482548	3651630	Prestamos	MYPE - CRED. CONFIANZA CAPITAL OPERATIVO MYPE FRAN	101001128	Eulogia Jora Colque	6,048.51	EJECUTADO	F	Microcreditos	6,048.51
348	30	1522872	3188442	Prestamos	MYPE - IMPULSAR CAPITAL DE INVERSIÓN MYPE FRANCES	1004587	Kevin Williams Candia Cardenas	6,043.58	EJECUTADO	F	Microcreditos	6,043.58
349	10	204778	3965325	Prestamos	CONSUMAX - CONSUMAX ASALARIADO CON ABONO BGA - FRA	101017104	Piter Hernan Sibaute Leanos	6,035.37	EJECUTADO	F	Creditos de Consumo	6,035.37
350	30	3451559	3896285	Prestamos	MYPE - CRED. CONFIANZA CAPITAL OPERATIVO MYPE FRAN	101017461	Vladimir Willams Sola Fernandez	6,032.06	EJECUTADO	F	Microcreditos	6,032.06
351	10	206316	3419096	Prestamos	AUTOMAX - FRANCES MN	10027702	Ernesto Rodriguez Bruno	5,987.75	EJECUTADO	F	Creditos de Consumo	5,987.75
352	30	192608	1142909	Prestamos	AUTOMAX - FRANCES MN	1003787	Lorena Laury Zenteno Viana	5,978.01	EJECUTADO	F	Creditos de Consumo	5,978.01
353	10	146344	477125	Prestamos	CONSUMAX - FRANCES MN	10032569	Efrain Carlos Zunagua	5,949.80	EJECUTADO	F	Creditos de Consumo	5,949.80
354	30	1100708	3125599	Prestamos	MYPE - ORD. MIS FINAN. COMP. DE DEUD. MYPE FRANCES	1004429	Silvia Muriel Via	5,914.53	EJECUTADO	F	Microcreditos	5,914.53

355	20	751994	3072444	Prestamos	MYPE - CRED. CONFIANZA CAPITAL OPERATIVO MYPE FRAN	1005635	Edgar David Cruz Luna	5,906.51	EJECUTADO	F	Microcreditos	5,906.51
356	10	19550	1154184	Prestamos	MYPE - CRED. CONFIANZA CAPITAL OPERATIVO MYPE FRAN	101012425	Celia Flores	5,892.85	EJECUTADO	F	Microcreditos	5,892.85
357	30	3656495	3687120	Prestamos	MYPE - IMPULSAR CAPITAL DE INVERSIÓN MYPE FRANCES	101002436	Claudio Gamboa Mamani	5,874.54	EJECUTADO	F	Microcreditos	5,874.54
358	10	179794	3449610	Prestamos	CONSUMAX - FRANCES MN	10037993	Osman Duran Pereira	5,870.18	EJECUTADO	D	Creditos de Consumo	2,935.09
359	50	112255	435465	Tarjetas de Credito	TARJETA DE CREDITO		Julio Fernando Del Carpio Krayasich	5,869.85	EJECUTADO	F	Creditos de Consumo	5,869.85
360	30	2557326	3364267	Prestamos	CONSUMAX - CONSUMAX FUTURO - FRANCES MN	1005089	Cristian Vallejos Tasseo	5,861.21	EJECUTADO	F	Creditos de Consumo	5,861.21
361	30	418190	3338096	Prestamos	CONSUMAX - CONSUMAX FUTURO - FRANCES MN	1004983	Maria Carlota Velasco Ayala	5,855.84	EJECUTADO	F	Creditos de Consumo	5,855.84
362	20	1087996	3123529	Prestamos	MYPE - ORD. MIS FINAN. COMP. DE DEUD. MYPE FRANCES	1005766	Freddy Quispe Quispe	5,793.24	EJECUTADO	F	Microcreditos	5,793.24
363	10	222296	3422054	Prestamos	AUTOMAX - FRANCES MN	10029897	Rodrigo Claros Ascarrunz	5,790.03	EJECUTADO	F	Creditos de Consumo	5,790.03
364	40	7580006	4492218	Prestamos	CONSUMAX - FRANCES MN	101043657	Humberto Fabrica Apaza	5,688.61	EJECUTADO	F	Creditos de Consumo	5,688.61
365	10	195090	3416879	Prestamos	AUTOMAX - FRANCES MN	10026504	Mariana Vaca Justiniano	5,670.21	EJECUTADO	F	Creditos de Consumo	5,670.21
366	10	179794	3449610	Prestamos	CONSUMAX - FRANCES MN	10033664	Osman Duran Pereira	5,661.74	EJECUTADO	D	Creditos de Consumo	1,415.44
367	50	206935	1000292	Prestamos	AUTOMAX - FRANCES MN	100678	Eyber Armella Chavarria	5,655.93	EJECUTADO	F	Creditos de Consumo	5,655.93
368	10	4683677	3879453	Prestamos	MYPE - IMPULSAR CAPITAL DE INVERSIÓN MYPE FRANCES	101013385	Soledad Gutierrez Teodoro	5,653.47	EJECUTADO	F	Microcreditos	5,653.47
369	60	91881	901474	Prestamos	VIVIENDA - CREDITO PARA VIVIENDA - FRANCES ME	1002682	Julio Cesar Arza Shiriqui	5,601.38	EJECUTADO	D	Créditos Hipotecarios	1,400.35
370	30	1692704	3224317	Prestamos	MYPE - CRED. CONFIANZA CAPITAL OPERATIVO MYPE FRAN	1004647	Claudina Valdivia	5,596.46	EJECUTADO	F	Microcreditos	5,596.46
371	10	208839	1015869	Prestamos	CONSUMAX - FRANCES MN	10029555	Micaela Edith Blacutt Sahonero	5,523.02	EJECUTADO	F	Creditos de Consumo	5,523.02
372	60	31111	3480763	Prestamos	PYME - FRANCES MN	1005516	Elizabeth Alpire Semo	5,500.59	EJECUTADO	F	Microcreditos	5,500.59
373	10	100370	675520	Prestamos	CONSUMAX - CONSUMAX ASALARIADO CON ABONO BGA - FRA	10036658	Carmelo Antonio Mendez Velasquez	5,488.75	EJECUTADO	F	Creditos de Consumo	5,488.75
374	10	151618	3417026	Prestamos	AUTOMAX - FRANCES MN	10032030	Adolfo Zarate Sanchez	5,469.65	EJECUTADO	F	Creditos de Consumo	5,469.65
375	10	46094	244457	Tarjetas de Credito	TARJETA DE CREDITO		Cristian Paul Romero Andrade	5,398.80	EJECUTADO	F	Creditos de Consumo	5,398.80
376	20	4654748	3873455	Prestamos	MYPE - IMPULSAR CAPITAL DE INVERSIÓN MYPE FRANCES	101012712	Fernanda Apaza Laura	5,383.02	EJECUTADO	F	Microcreditos	5,383.02
377	30	4298087	3806324	Prestamos	CREDITO LIBERTAD CONSUMO MYPE FRANCES MN	101008449	Celestina Duran	5,360.19	EJECUTADO	F	Creditos de Consumo	5,360.19
378	20	1177328	3137872	Prestamos	MYPE - CRED. CONFIANZA CAPITAL OPERATIVO MYPE FRAN	1005796	Daniel Guarachi Usnayo	5,347.96	EJECUTADO	F	Microcreditos	5,347.96
379	10	3327117	3622479	Prestamos	MYPE - IMPULSAR CAPITAL DE INVERSIÓN MYPE FRANCES	101000139	Alejandro Choque Flores	5,346.56	EJECUTADO	F	Microcreditos	5,346.56
380	10	3050328	3574890	Prestamos	CONSUMAX - CONSUMAX ASALARIADO CON ABONO BGA - FRA	101005930	Denis Marcelo Arteaga Mercado	5,336.00	EJECUTADO	F	Creditos de Consumo	5,336.00
381	10	13857	3373908	Tarjetas de Credito	TARJETA DE CREDITO		Dora Tatiana Vega Salinas	5,297.91	EJECUTADO	E	Creditos de Consumo	4,238.33
382	70	716167	3066770	Prestamos	CONSUMAX - CONSUMAX FUTURO - FRANCES MN	100332	Jose Rojas Lopez	5,289.77	EJECUTADO	E	Creditos de Consumo	4,231.81
383	10	254291	1433903	Prestamos	CONSUMAX - CONSUMAX ASALARIADO CON ABONO BGA - FRA	10040155	Luis Alberto Perez Vasquez	5,259.30	EJECUTADO	F	Creditos de Consumo	5,259.30

384	20	4585286	3860574	Prestamos	MYPE - CRED. CONFIANZA CAPITAL OPERATIVO MYPE FRAN	101011840	Colomba Loayza Martinez	5,250.70	EJECUTADO	F	Microcreditos	5,250.70
385	10	103078	3404730	Tarjetas de Credito	TARJETA DE CREDITO		Maria Gina Antelo Sattori	5,237.17	EJECUTADO	F	Creditos de Consumo	5,237.17
386	10	1811700	3243540	Prestamos	REPROGRAMADO MYPE ORD. MIS FINANZAS FRANCES MN	101016225	Maria De Los Angeles Siles Caceres	5,220.19	EJECUTADO	F	Microcreditos	5,220.19
387	10	194593	1121235	Prestamos	CONSUMAX - FRANCES MN	10029542	Miguel Torrejon Oropeza	5,187.43	EJECUTADO	C	Creditos de Consumo	518.74
388	20	5480071	4027434	Prestamos	MYPE - CRED. CONFIANZA CAPITAL OPERATIVO MYPE FRAN	101021323	Alfonso Marcio Rojas Rivas	5,125.62	EJECUTADO	F	Microcreditos	5,125.62
389	10	5353418	4005163	Prestamos	MYPE - CRED. CONFIANZA CAPITAL OPERATIVO MYPE FRAN	101019365	Luis Gustavo Pinto Peña	5,100.56	EJECUTADO	F	Microcreditos	5,100.56
390	10	23054	232408	Tarjetas de Credito	TARJETA DE CREDITO		Eric Velasco Reckeweg	5,061.21	EJECUTADO	F	Creditos de Consumo	5,061.21
391	10	195861	899186	Tarjetas de Credito	TARJETA DE CREDITO		Javier Bernardo Quiroga Salazar	5,057.81	EJECUTADO	F	Creditos de Consumo	5,057.81
392	20	1321160	3159892	Prestamos	MYPE - CRED. CONFIANZA CAPITAL OPERATIVO MYPE FRAN	1005860	Martha Alvarez Lopez	5,023.53	EJECUTADO	F	Microcreditos	5,023.53
393	10	109044	230316	Tarjetas de Credito	TARJETA DE CREDITO		Javier Antonio Nino Tovar	4,974.60	EJECUTADO	F	Creditos de Consumo	4,974.60
394	20	3307261	3618323	Prestamos	MYPE - CRED. CONFIANZA CAPITAL OPERATIVO MYPE FRAN	101000450	Clara Julieta Aro Canqui	4,966.56	EJECUTADO	F	Microcreditos	4,966.56
395	10	2710081	3928594	Tarjetas de Credito	TARJETA DE CREDITO		Erik Duran El Hage	4,950.97	EJECUTADO	F	Creditos de Consumo	4,950.97
396	50	227734	1181440	Prestamos	CONSUMAX - FRANCES MN	100821	Hector Manuel Davalos Ayala	4,941.67	EJECUTADO	F	Creditos de Consumo	4,941.67
397	20	3474467	3650251	Prestamos	MYPE - IMPULSAR CAPITAL DE INVERSIÓN MYPE FRANCES	101000274	Juan Ruperto Quispe Champani	4,935.55	EJECUTADO	F	Microcreditos	4,935.55
398	20	1699062	3225607	Prestamos	MYPE - IMPULSAR CAPITAL DE INVERSIÓN MYPE FRANCES	1006084	Reino Jesus Mamani Caballero	4,898.68	EJECUTADO	F	Microcreditos	4,898.68
399	30	82092	3389260	Tarjetas de Credito	TARJETA DE CREDITO		Jael Campoverde Rodriguez	4,890.36	EJECUTADO	F	Creditos de Consumo	4,890.36
400	30	6937301	4332407	Prestamos	MYPE - IMPULSAR CAPITAL DE INVERSIÓN MYPE FRANCES	101032682	Marina Camperos Almanza	4,889.17	EJECUTADO	F	Microcreditos	4,889.17
401	10	131690	426016	Tarjetas de Credito	TARJETA DE CREDITO		Fanny Ayala Justiniano	4,880.08	EJECUTADO	F	Creditos de Consumo	4,880.08
402	30	153414	3412628	Prestamos	CONSUMAX - FRANCES MN	1003631	Jose Fernando Arrazola Rivero	4,864.54	EJECUTADO	F	Creditos de Consumo	2,432.27
403	20	2037541	3682145	Prestamos	CONSUMAX - CONSUMAX FUTURO - FRANCES MN	101002709	Maria Ibeth Tornero Rodriguez	4,855.78	EJECUTADO	F	Creditos de Consumo	4,855.78
404	60	188842	946001	Tarjetas de Credito	TARJETA DE CREDITO		Rosa Pommier Suarez	4,809.80	EJECUTADO	F	Creditos de Consumo	4,809.80
405	10	33505	3405036	Tarjetas de Credito	TARJETA DE CREDITO		Maria Deisy Justiniano	4,797.32	EJECUTADO	F	Creditos de Consumo	4,797.32
406	20	178194	742490	Tarjetas de Credito	TARJETA DE CREDITO		Wilma Patricia Chacon Flores	4,787.82	EJECUTADO	F	Creditos de Consumo	4,787.82
407	10	1666	3420949	Tarjetas de Credito	TARJETA DE CREDITO		Joaquin Alfredo Antequera Pena	4,739.39	EJECUTADO	F	Creditos de Consumo	4,739.39
408	20	1225114	3143970	Prestamos	MYPE - CRED. CONFIANZA CAPITAL OPERATIVO MYPE FRAN	1005842	Celia Mamani	4,721.15	EJECUTADO	F	Microcreditos	4,721.15
409	20	1524445	3188680	Prestamos	MYPE - CRED. CONFIANZA CAPITAL OPERATIVO MYPE FRAN	1006144	Cristina Benavides	4,716.67	EJECUTADO	F	Microcreditos	4,716.67
410	20	909742	3094871	Prestamos	MYPE - CRED. CONFIANZA CAPITAL OPERATIVO MYPE FRAN	1005714	Elena Maria Cabrera Medrano	4,708.64	EJECUTADO	F	Microcreditos	4,708.64
411	10	4155655	3779572	Prestamos	MYPE - CRED. CONFIANZA CAPITAL OPERATIVO MYPE FRAN	101007102	Juan Daniel Cruz Quispe	4,703.94	EJECUTADO	F	Microcreditos	4,703.94
412	20	848278	3086054	Prestamos	MYPE - CRED. CONFIANZA CAPITAL OPERATIVO MYPE FRAN	1005661	Vicmar Jose Balboa Huanca	4,685.39	EJECUTADO	F	Microcreditos	4,685.39

413	20	1243371	3148386	Prestamos	MYPE - ORD. MIS FINAN. COMP. DE DEUD. MYPE FRANCES	1005818	Ronald Marcelo Robles Rodriguez	4,679.31	EJECUTADO	F	Microcreditos	4,679.31
414	30	1070218	3120716	Prestamos	CRED. CONFIANZA CAPITAL OPERATIVO MYPE ALEMAN MN	1004423	Ramiro Montes Jimenez	4,666.67	EJECUTADO	F	Microcreditos	4,666.67
415	30	2984496	3543544	Prestamos	MYPE - ORD. MIS FINAN. COMP. DE DEUD. MYPE FRANCES	1005127	Octabio Vegamonte Estrada	4,646.52	EJECUTADO	F	Microcreditos	4,646.52
416	10	250237	1395734	Prestamos	YO TE PRESTO - ALEMAN MN	101015425	Osvin Cristian Dorado Capobianco	4,583.31	EJECUTADO	F	Creditos Pymes	2,291.65
417	30	1551587	3193861	Prestamos	MYPE - ORD. MIS FINAN. COMP. DE DEUD. MYPE FRANCES	1004577	Rymber Huarachi Benavides	4,564.55	EJECUTADO	F	Microcreditos	4,564.55
418	10	118121	3426157	Prestamos	CONSUMAX - FRANCES MN	10040298	Jose Alberto Guarana Vargas	4,560.84	EJECUTADO	F	Creditos de Consumo	4,560.84
419	30	1696369	3224953	Prestamos	MYPE - CRED. CONFIANZA CAPITAL OPERATIVO MYPE FRAN	101001903	Cristina Orellana Jacinto	4,560.24	EJECUTADO	F	Microcreditos	4,560.24
420	10	186615	3342786	Prestamos	MYPE - IMPULSAR CAPITAL DE INVERSIÓN MYPE FRANCES	10035401	Mery Martinez Vargas	4,532.93	EJECUTADO	F	Microcreditos	4,532.93
421	30	4511185	3845966	Prestamos	CONSUMAX - CONSUMAX FUTURO - FRANCES MN	101012899	Abel Pacanias Vidaurre	4,523.75	EJECUTADO	F	Creditos de Consumo	4,523.75
422	30	105905	3409538	Tarjetas de Credito	TARJETA DE CREDITO		Jorge Terrazas Chaly	4,518.10	EJECUTADO	F	Creditos de Consumo	4,518.10
423	10	37764	3898873	Prestamos	CONSUMAX - CONSUMAX FUTURO - FRANCES MN	101013942	Henry Sueldo Levin	4,518.05	EJECUTADO	F	Creditos de Consumo	4,518.05
424	20	1796431	3241696	Prestamos	MYPE - CRED. CONFIANZA CAPITAL OPERATIVO MYPE FRAN	1006131	Gilda Moya Marcani	4,483.05	EJECUTADO	F	Microcreditos	4,483.05
425	20	201499	979899	Prestamos	AUTOMAX - FRANCES MN	1004724	Pablo Humberto Herbas Gutierrez	4,478.91	EJECUTADO	F	Creditos de Consumo	4,478.91
426	10	187622	3449823	Tarjetas de Credito	TARJETA DE CREDITO		Farid Zeitun Becerra	4,471.66	EJECUTADO	C	Creditos de Consumo	894.33
427	20	4338184	3814025	Prestamos	MYPE - IMPULSAR CAPITAL DE INVERSIÓN MYPE FRANCES	101010026	Petrona Flores Canaviri	4,471.16	EJECUTADO	F	Microcreditos	4,471.16
428	20	116866	811645	Tarjetas de Credito	TARJETA DE CREDITO		Luis Alberto Taja Maldonado	4,447.44	EJECUTADO	F	Creditos de Consumo	4,447.44
429	30	4500320	3843858	Prestamos	CREDITO LIBERTAD CONSUMO MYPE FRANCES MN	101010746	Guillerma Ticona Jiki	4,443.56	EJECUTADO	F	Creditos de Consumo	4,443.56
430	20	918110	3096238	Prestamos	MYPE - IMPULSAR CAPITAL DE INVERSIÓN MYPE FRANCES	1005699	Javier Cruz Luna	4,409.72	EJECUTADO	F	Microcreditos	4,409.72
431	30	229315	1430939	Tarjetas de Credito	TARJETA DE CREDITO		Cresencio Murillo Rojas	4,399.16	EJECUTADO	F	Creditos de Consumo	4,399.16
432	70	961324	3103471	Prestamos	CONSUMAX - FRANCES MN	100308	Ruth Loyda Mayta Iporre	4,379.39	EJECUTADO	F	Creditos de Consumo	4,379.39
433	10	7541643	4465482	Prestamos	CONSUMAX - CONSUMAX FUTURO - FRANCES MN	101039252	Jaime Rafael Mercado Soliz	4,373.18	EJECUTADO	F	Creditos de Consumo	4,373.18
434	10	2074957	3278522	Prestamos	CONSUMAX - CONSUMAX FUTURO - FRANCES MN	10039476	Jose Carlos Varani Vargas	4,373.18	EJECUTADO	F	Creditos de Consumo	4,373.18
435	10	233668	3406830	Prestamos	CONSUMAX - FRANCES MN	10031225	Roman Duran Martinez	4,372.41	EJECUTADO	F	Creditos de Consumo	4,372.41
436	10	175602	3411745	Prestamos	CONSUMAX - FRANCES MN	10034347	Herlan Vaca Quiroz	4,372.12	EJECUTADO	F	Creditos de Consumo	4,372.12
437	30	1286482	3155099	Prestamos	MYPE - ORD. MIS FINAN. COMP. DE DEUD. MYPE FRANCES	1004487	Sonia Coca Quiroz	4,338.36	EJECUTADO	F	Microcreditos	4,338.36
438	10	2150265	3319407	Prestamos	MYPE - IMPULSAR CAPITAL DE INVERSIÓN MYPE FRANCES	101010912	Valeria Porcel Terrazas	4,317.85	EJECUTADO	F	Microcreditos	4,317.85
439	10	3312183	3729559	Prestamos	MYPE - CRED. CONFIANZA CAPITAL OPERATIVO MYPE FRAN	101006306	Luisa Delia Paco Mendoza	4,311.90	EJECUTADO	F	Microcreditos	4,311.90
440	30	5411158	4014987	Prestamos	CREDITO LIBERTAD CONSUMO MYPE FRANCES MN	101020464	Javier Ignacio Meneses Lopez	4,290.27	EJECUTADO	F	Creditos de Consumo	4,290.27
441	10	31398	1004166	Tarjetas de Credito	TARJETA DE CREDITO		Jose Hugo Garcia Zelaya	4,249.60	EJECUTADO	F	Creditos de Consumo	4,249.60

442	20	134113	3395090	Tarjetas de Credito	TARJETA DE CREDITO		Jenny Orietta Aranibar Ferkovic	4,229.71	EJECUTADO	F	Creditos de Consumo	4,229.71
443	30	96636	1028170	Prestamos	AUTOMAX - FRANCES MN	1003418	Paola Karol Ocampo Arroyo	4,220.00	EJECUTADO	F	Creditos de Consumo	4,220.00
444	10	21685	584371	Tarjetas de Credito	TARJETA DE CREDITO		Jose Carlos Vaca El Hage Paz	4,219.66	EJECUTADO	F	Creditos de Consumo	4,219.66
445	30	1232483	3145310	Prestamos	MYPE - ORD. MIS FINAN. COMP. DE DEUD. MYPE FRANCES	1004459	Paola Juliel Ayzacayo Viraca	4,215.11	EJECUTADO	F	Microcreditos	4,215.11
446	10	8062	148385	Prestamos	REPROGRAMADOS EMPRESARIAL - ALEMAN ME	10016962	Empresa de Servicios y Construccion Velko Ltda.	4,114.94	EJECUTADO	F	Creditos Pymes	2,057.47
447	10	1778422	3602982	Prestamos	MYPE - ORD. MIS FINAN. COMP. DE DEUD. MYPE FRANCES	10039921	Mick Ortuño Lima	4,106.85	EJECUTADO	F	Microcreditos	4,106.85
448	10	2127723	3286169	Prestamos	MYPE - IMPULSAR CAPITAL DE INVERSIÓN MYPE FRANCES	10037274	Ariel Vidal Valdivia	4,104.95	EJECUTADO	F	Microcreditos	4,104.95
449	20	1322186	3160092	Prestamos	MYPE - CRED. CONFIANZA CAPITAL OPERATIVO MYPE FRAN	1005850	Regina Roxana Foronda Serrudo	4,086.47	EJECUTADO	F	Microcreditos	4,086.47
450	10	152488	524301	Prestamos	MYPE - IMPULSAR CAPITAL DE INVERSIÓN MYPE FRANCES	10038451	Maria Ynes Mazueto Hurtado	4,081.02	EJECUTADO	F	Microcreditos	4,081.02
451	10	744180	3285367	Prestamos	MYPE - IMPULSAR CAPITAL DE INVERSIÓN MYPE FRANCES	101010927	Ricardo Argandoña Toledo	4,061.04	EJECUTADO	F	Microcreditos	4,061.04
452	30	1067022	3120295	Prestamos	MYPE - ORD. MIS FINAN. COMP. DE DEUD. MYPE FRANCES	1004417	Virginia Terrazas Martinez	4,057.08	EJECUTADO	F	Microcreditos	4,057.08
453	20	1831000	3245659	Prestamos	MYPE - ORD. MIS FINAN. COMP. DE DEUD. MYPE FRANCES	1006095	Felix Lorenzo Machaca Ballon	4,056.70	EJECUTADO	F	Microcreditos	4,056.70
454	20	53741	3146022	Prestamos	MYPE - CRED. CONFIANZA CAPITAL OPERATIVO MYPE FRAN	1005825	Rosmeri Onorina Romero Valero	4,052.54	EJECUTADO	F	Microcreditos	4,052.54
455	10	126759	389412	Tarjetas de Credito	TARJETA DE CREDITO		Giovanni Boschini	4,026.09	EJECUTADO	F	Creditos de Consumo	4,026.09
456	30	254207	1443747	Tarjetas de Credito	TARJETA DE CREDITO		Juan Antonio Olivera Maiza	4,005.94	EJECUTADO	F	Creditos de Consumo	4,005.94
457	20	622960	3179095	Prestamos	CREDITO TU TRAYECTORIA MYPE FRANCES MN	1006696	Adriana Chavez	4,005.80	EJECUTADO	F	Microcreditos	4,005.80
458	60	221163	3423131	Prestamos	CONSUMAX - FRANCES MN	1005799	Ivan D Este Dominguez	3,981.10	EJECUTADO	F	Creditos de Consumo	3,981.10
459	20	4320417	3810267	Prestamos	MYPE - CRED. CONFIANZA CAPITAL OPERATIVO MYPE FRAN	101008863	Janneth Rosario Velasco Vargas	3,955.24	EJECUTADO	F	Microcreditos	3,955.24
460	60	129080	1106511	Prestamos	AUTOMAX - FRANCES MN	1005469	Orlando Jarillo Guerrero	3,934.39	EJECUTADO	F	Creditos de Consumo	3,934.39
461	10	126760	3394115	Tarjetas de Credito	TARJETA DE CREDITO		Teresa Melgar Rauss	3,929.71	EJECUTADO	F	Creditos de Consumo	3,929.71
462	10	42870	3411923	Prestamos	CONSUMAX - FRANCES MN	10031689	Maria Mercedes Montaño Taboada	3,926.53	EJECUTADO	F	Creditos de Consumo	1,963.26
463	30	2287601	3315061	Prestamos	CREDITO TU TRAYECTORIA MYPE FRANCES MN	101009274	Maximo Diaz Mayo	3,873.75	EJECUTADO	F	Microcreditos	3,873.75
464	10	201719	964883	Prestamos	CONSUMAX - FRANCES MN	10027053	Blanca Sonia Wende Limpias	3,870.02	EJECUTADO	F	Creditos de Consumo	3,870.02
465	10	1666	3420949	Prestamos	CONSUMAX - ALEMAN MN	10024413	Joaquin Alfredo Antequera Pena	3,866.63	EJECUTADO	F	Creditos de Consumo	3,866.63
466	30	996127	3109151	Prestamos	MYPE - ORD. MIS FINAN. COMP. DE DEUD. MYPE FRANCES	1004402	Demetrio Condori Guayguasi	3,837.19	EJECUTADO	F	Microcreditos	3,837.19
467	30	3348019	3625923	Prestamos	MYPE - IMPULSAR CAPITAL DE INVERSIÓN MYPE FRANCES	1005307	Vania Elizabeth Jimenez Gandarillas	3,807.80	EJECUTADO	F	Microcreditos	3,807.80
468	10	136470	1305719	Prestamos	CONSUMAX - FRANCES MN	10031708	Carla Giovana Armijo Blacutt	3,793.84	EJECUTADO	F	Creditos de Consumo	3,793.84
469	10	42870	3411923	Tarjetas de Credito	TARJETA DE CREDITO		Maria Mercedes Montaño Taboada	3,777.73	EJECUTADO	F	Creditos de Consumo	3,777.73
470	60	234935	3424715	Prestamos	CONSUMAX - FRANCES MN	1005875	Anibal Escalante Anez	3,776.63	EJECUTADO	F	Creditos de Consumo	3,776.63
471	10	2235651	3305902	Prestamos	MYPE - IMPULSAR CAPITAL DE INVERSIÓN MYPE FRANCES	10037755	Luis Carlos Molina Taborga	3,774.66	EJECUTADO	F	Microcreditos	3,774.66

472	20	1496700	3185044	Prestamos	MYPE - ORD. MIS FINAN. COMP. DE DEUD. MYPE FRANCES	1005948	Jose Diego Cuentas Arellano	3,770.11	EJECUTADO	F	Microcreditos	3,770.11
473	10	245538	3403084	Tarjetas de Credito	TARJETA DE CREDITO		Carlos Gustavo Urjel Toledo	3,709.56	EJECUTADO	F	Creditos de Consumo	3,709.56
474	10	193940	3401049	Tarjetas de Credito	TARJETA DE CREDITO		Meiby Gabriela Perez Zunagua	3,633.91	EJECUTADO	F	Creditos de Consumo	3,633.91
475	30	254164	1433199	Prestamos	MYPE - ORD. MIS FINAN. COMP. DE DEUD. MYPE FRANCES	1004199	Nancy Hortencia Oporto Gutierrez	3,604.75	EJECUTADO	F	Microcreditos	3,604.75
476	10	254107	3139050	Tarjetas de Credito	TARJETA DE CREDITO		Wilder Lopez Claros	3,588.21	EJECUTADO	F	Creditos de Consumo	3,588.21
477	10	174651	713716	Tarjetas de Credito	TARJETA DE CREDITO		Gladys Masai Melgar	3,587.04	EJECUTADO	F	Creditos de Consumo	3,587.04
478	10	230352	1206460	Prestamos	CONSUMAX - CONSUMAX FUTURO - FRANCES MN	10035165	Hader De Jesus Rojas Camargo	3,572.81	EJECUTADO	F	Creditos de Consumo	3,572.81
479	10	125208	322024	Tarjetas de Credito	TARJETA DE CREDITO		Maria Griselda Lopez Eguez	3,562.73	EJECUTADO	F	Creditos de Consumo	3,562.73
480	10	184381	3449734	Tarjetas de Credito	TARJETA DE CREDITO		Luis Ramiro Mollinedo Parrado	3,556.53	EJECUTADO	F	Creditos de Consumo	3,556.53
481	10	654392	3057330	Prestamos	CONSUMAX - FRANCES MN	10034392	Juan Carlos Castellon Coca	3,534.20	EJECUTADO	F	Creditos de Consumo	3,534.20
482	10	243172	1326830	Prestamos	CONSUMAX - CONSUMAX ASALARIADO CON ABONO BGA - FRA	10034202	Robert Eddy Quiroz Justiniano	3,516.92	EJECUTADO	F	Creditos de Consumo	3,516.92
483	10	116184	266000	Prestamos	AUTOMAX - FRANCES MN	10027092	Hugo Alfredo Alandia Cespedes	3,512.20	EJECUTADO	F	Creditos de Consumo	3,512.20
484	20	143273	3397114	Tarjetas de Credito	TARJETA DE CREDITO		Jose Antonio Alem Evangelio	3,495.50	EJECUTADO	F	Creditos de Consumo	3,495.50
485	10	245550	1349562	Prestamos	CONSUMAX - CONSUMAX FUTURO - FRANCES MN	10038552	Anyelo Pablo Villa Flores	3,453.67	EJECUTADO	F	Creditos de Consumo	3,453.67
486	10	4937665	3931390	Prestamos	MYPE - IMPULSAR CAPITAL DE INVERSIÓN MYPE FRANCES	101015348	Sergio Nuñez Verduguez	3,434.63	EJECUTADO	F	Microcreditos	3,434.63
487	10	137804	3416054	Prestamos	CONSUMAX - FRANCES MN	10032800	Clover Nicolas Barrancos Vaca	3,426.88	EJECUTADO	F	Creditos de Consumo	1,713.44
488	10	120480	367524	Tarjetas de Credito	TARJETA DE CREDITO		Zenon Mariscal Sejas	3,404.78	EJECUTADO	F	Creditos de Consumo	3,404.78
489	10	1070918	3156680	Prestamos	CONSUMAX - CONSUMAX ASALARIADO CON ABONO BGA - FRA	101008242	Walber Sobrinho Menezes	3,373.41	EJECUTADO	F	Creditos de Consumo	3,373.41
490	10	251406	1407244	Prestamos	CONSUMAX - FRANCES MN	10033039	Mercy Celestina Lopez Ortiz	3,370.55	EJECUTADO	F	Creditos de Consumo	3,370.55
491	10	2860787	3514285	Prestamos	MYPE - IMPULSAR CAPITAL DE INVERSIÓN MYPE FRANCES	10039079	Vanesa Erica Vargas Torrico	3,369.82	EJECUTADO	F	Microcreditos	3,369.82
492	10	4754	193518	Tarjetas de Credito	TARJETA DE CREDITO		Walter Ardaya Melgar	3,310.03	EJECUTADO	F	Creditos de Consumo	3,310.03
493	10	2052703	3275337	Prestamos	CONSUMAX - CONSUMAX FUTURO - FRANCES MN	10037223	Marco Antonio Mejia Arauz	3,309.58	EJECUTADO	F	Creditos de Consumo	3,309.58
494	10	138728	423513	Tarjetas de Credito	TARJETA DE CREDITO		Fanny Elizabeth Cabrera Franzidakis	3,281.69	EJECUTADO	F	Creditos de Consumo	3,281.69
495	30	2700969	3437434	Prestamos	CREDITO LIBERTAD CONSUMO MYPE FRANCES MN	1005011	Silvia Eugenia Garita Salvatierra	3,279.52	EJECUTADO	F	Creditos de Consumo	3,279.52
496	30	1595867	3790797	Prestamos	CREDITO LIBERTAD CONSUMO MYPE FRANCES MN	101007626	Susana Mercedes Zurita Canno	3,238.24	EJECUTADO	F	Creditos de Consumo	3,238.24
497	10	167916	655481	Prestamos	CONSUMAX - FRANCES MN	10023746	Diego Francisco Foianini	3,214.97	EJECUTADO	F	Creditos de Consumo	3,214.97
498	10	2780063	3462226	Prestamos	CONSUMAX - FRANCES MN	101032713	Javier Muñoz Gonzales	3,178.94	EJECUTADO	D	Creditos de Consumo	1,589.47
499	20	2921908	3526879	Prestamos	MYPE - IMPULSAR CAPITAL DE INVERSIÓN MYPE FRANCES	1006508	Tomasa Limachi Limachi	3,159.47	EJECUTADO	F	Microcreditos	3,159.47
500	10	181013	1059297	Tarjetas de Credito	TARJETA DE CREDITO		Juan Paulo Medina	3,143.53	EJECUTADO	F	Creditos de Consumo	3,143.53

501	50	228348	1186779	Prestamos	CONSUMAX - CONSUMAX FUTURO - FRANCES MN	101006694	Diego Armando Cruz Fuentes	3,141.39	EJECUTADO	F	Creditos de Consumo	3,141.39
502	10	163000	612782	Tarjetas de Credito	TARJETA DE CREDITO		Rony Daniel Parra Gutierrez	3,099.76	EJECUTADO	F	Creditos de Consumo	3,099.76
503	20	1424015	3175383	Prestamos	MYPE - CRED. CONFIANZA CAPITAL OPERATIVO MYPE FRAN	1005933	Alejandro Flores Callisaya	3,099.04	EJECUTADO	F	Microcreditos	3,099.04
504	20	146129	622478	Tarjetas de Credito	TARJETA DE CREDITO		Carlos Ignacio Rodolfo Ballivian Valdes	3,089.95	EJECUTADO	F	Creditos de Consumo	3,089.95
505	10	133199	3394980	Tarjetas de Credito	TARJETA DE CREDITO		Timoteo Callejas	3,073.83	EJECUTADO	F	Creditos de Consumo	3,073.83
506	20	255961	1452037	Prestamos	MYPE - ORD. MIS FINAN. COMP. DE DEUD. MYPE FRANCES	1005481	Christian Ronald Soruco Challapa	3,061.63	EJECUTADO	F	Microcreditos	3,061.63
507	10	2025908	3270939	Prestamos	CONSUMAX - CONSUMAX ASALARIADO CON ABONO BGA - FRA	101000671	Grover Condori Arando	3,061.22	EJECUTADO	F	Creditos de Consumo	3,061.22
508	10	2952296	3797759	Prestamos	CONSUMAX - CONSUMAX FUTURO - FRANCES MN	101008309	Oliver Fernandez Abapinta	3,061.22	EJECUTADO	F	Creditos de Consumo	3,061.22
509	10	2924535	3527549	Prestamos	CONSUMAX - CONSUMAX FUTURO - FRANCES MN	10039383	Victor Roberto Casiano Hurtado	3,061.22	EJECUTADO	F	Creditos de Consumo	3,061.22
510	10	256152	1452967	Prestamos	CONSUMAX - CONSUMAX FUTURO - FRANCES MN	10035726	Gerardo Rojas Peñarrieta	3,061.18	EJECUTADO	F	Creditos de Consumo	3,061.18
511	10	136261	401340	Tarjetas de Credito	TARJETA DE CREDITO		Miguel Delgado Lopez	3,057.44	EJECUTADO	F	Creditos de Consumo	3,057.44
512	10	197384	3419002	Tarjetas de Credito	TARJETA DE CREDITO		Carmen Nancy Arano Galarza	3,057.38	EJECUTADO	F	Creditos de Consumo	3,057.38
513	10	206316	3419096	Tarjetas de Credito	TARJETA DE CREDITO		Ernesto Rodriguez Bruno	3,057.30	EJECUTADO	F	Creditos de Consumo	3,057.30
514	10	3870390	3723933	Tarjetas de Credito	TARJETA DE CREDITO		Bismark Erick Quiroga Vargas	3,057.03	EJECUTADO	F	Creditos de Consumo	3,057.03
515	10	181013	1059297	Tarjetas de Credito	TARJETA DE CREDITO		Juan Paulo Medina	3,055.96	EJECUTADO	F	Creditos de Consumo	3,055.96
516	20	3909360	3731278	Prestamos	CONSUMAX - FRANCES MN	101005135	Sergio Andre Carlo Agramont Landa	3,054.31	EJECUTADO	F	Creditos de Consumo	3,054.31
517	30	79347	3410110	Tarjetas de Credito	TARJETA DE CREDITO		Nilsa Maviael Puente Baldiviezo	3,045.21	EJECUTADO	F	Creditos de Consumo	3,045.21
518	10	13084	3409627	Tarjetas de Credito	TARJETA DE CREDITO		Jovito Oscar Dorado Chavez	3,013.16	EJECUTADO	F	Creditos de Consumo	3,013.16
519	70	239321	1290924	Tarjetas de Credito	TARJETA DE CREDITO		Moises Cristian Reynaga Cuellar	3,012.67	EJECUTADO	F	Creditos de Consumo	3,012.67
520	10	472213	3031101	Tarjetas de Credito	TARJETA DE CREDITO		Daniel Yudith Bell	3,009.47	EJECUTADO	F	Creditos de Consumo	3,009.47
521	30	3299567	3623637	Prestamos	CREDITO LIBERTAD CONSUMO MYPE FRANCES MN	1005277	Mario Mamani Serrano	3,007.27	EJECUTADO	F	Creditos de Consumo	3,007.27
522	30	220422	1114883	Tarjetas de Credito	TARJETA DE CREDITO		Felix Manuel Campero Morales	2,998.19	EJECUTADO	F	Creditos de Consumo	2,998.19
523	10	5074908	3956636	Prestamos	CONSUMAX - CONSUMAX FUTURO - FRANCES MN	101017323	Jorge Romero Flores	2,991.93	EJECUTADO	F	Creditos de Consumo	2,991.93
524	10	561860	3598241	Tarjetas de Credito	TARJETA DE CREDITO		Guillermo Elias Vargas Aliaga	2,986.36	EJECUTADO	F	Creditos de Consumo	2,986.36
525	10	6310452	4192966	Prestamos	CONSUMAX - CONSUMAX FUTURO - FRANCES MN	101028360	Mariana Roman Caballero	2,980.87	EJECUTADO	F	Creditos de Consumo	2,980.87
526	30	1076457	3121640	Prestamos	MYPE - CRED. CONFIANZA CAPITAL OPERATIVO MYPE FRAN	1004449	David Montes Jimenes	2,955.62	EJECUTADO	F	Microcreditos	2,955.62
527	10	4346228	3938930	Prestamos	CONSUMAX - CONSUMAX FUTURO - FRANCES MN	101016442	Julio Avila Carballo	2,934.95	EJECUTADO	F	Creditos de Consumo	2,934.95
528	70	121263	330256	Tarjetas de Credito	TARJETA DE CREDITO		Carla Roxana Sandy Claure	2,931.81	EJECUTADO	F	Creditos de Consumo	2,931.81
529	60	99717	1300717	Tarjetas de Credito	TARJETA DE CREDITO		Beneficiadora de Almendras Harold Claure Lens	2,872.35	EJECUTADO	E	Créditos Empresariales	2,297.88

530	10	1685500	3222195	Prestamos	CONSUMAX - CONSUMAX ASALARIADO SIN ABONO BGA - FRA	101024318	Yosair Escalante Vargas	2,864.61	EJECUTADO	F	Creditos de Consumo	2,864.61
531	30	184088	824852	Tarjetas de Credito	TARJETA DE CREDITO		Maria Del Carmen Santa Cruz Salazar	2,857.21	EJECUTADO	F	Creditos de Consumo	2,857.21
532	10	110418	265179	Tarjetas de Credito	TARJETA DE CREDITO		Carlos Fernando Guillen Boland	2,856.37	EJECUTADO	F	Creditos de Consumo	2,856.37
533	10	223571	1142720	Prestamos	CONSUMAX - CONSUMAX ASALARIADO CON ABONO BGA - FRA	101025114	Jorge Vedia Vasquez	2,851.08	EJECUTADO	F	Creditos de Consumo	2,851.08
534	60	94332	153958	Tarjetas de Credito	TARJETA DE CREDITO		Faisal Martin Aramayo Adad	2,850.92	EJECUTADO	F	Creditos de Consumo	2,850.92
535	10	2930704	3528898	Prestamos	CONSUMAX - CONSUMAX FUTURO - FRANCES MN	101011732	Hugo Valverde Albis	2,849.31	EJECUTADO	F	Creditos de Consumo	2,849.31
536	10	222539	1235567	Tarjetas de Credito	TARJETA DE CREDITO		Genaro Rodriguez Alvarado	2,847.91	EJECUTADO	F	Creditos de Consumo	2,847.91
537	60	100045	448125	Tarjetas de Credito	TARJETA DE CREDITO		Jose Nicolas Villar Bravo	2,847.84	EJECUTADO	F	Creditos de Consumo	2,847.84
538	10	213531	3420655	Tarjetas de Credito	TARJETA DE CREDITO		Eddy Nicomedes Flores Aguilar	2,830.20	EJECUTADO	F	Creditos de Consumo	2,830.20
539	10	42870	3411923	Prestamos	AUTOMAX - FRANCES MN	10030751	Maria Mercedes Montaño Taboada	2,808.67	EJECUTADO	F	Creditos de Consumo	2,808.67
540	10	593055	3105067	Prestamos	CONSUMAX - CONSUMAX ASALARIADO SIN ABONO BGA - FRA	10034950	Juan Carlos Kiriaco Rocha	2,791.11	EJECUTADO	F	Creditos de Consumo	2,791.11
541	10	41643	167983	Prestamos	VIVIENDA - CREDITO PARA VIVIENDA - FRANCES ME	10017988	Beatriz Moro Canelas	2,787.14	EJECUTADO	F	Créditos Hipotecarios	1,393.57
542	20	2192822	3298205	Prestamos	MYPE - CRED. CONFIANZA CAPITAL OPERATIVO MYPE FRAN	1006232	Nicasia Quispe	2,785.43	EJECUTADO	F	Microcreditos	2,785.43
543	10	2288668	3315339	Prestamos	CONSUMAX - CONSUMAX ASALARIADO CON ABONO BGA - FRA	101014325	Juan Fernando Senzano Rojas	2,780.11	EJECUTADO	F	Creditos de Consumo	2,780.11
544	20	1374474	3166880	Prestamos	MYPE - CRED. CONFIANZA CAPITAL OPERATIVO MYPE FRAN	1006576	Ximena Marlene Castañon Huanca	2,779.88	EJECUTADO	F	Microcreditos	2,779.88
545	10	3013744	3550281	Prestamos	CONSUMAX - CONSUMAX FUTURO - FRANCES MN	101000609	Jose Luis Peducasse Acha	2,776.01	EJECUTADO	F	Creditos de Consumo	2,776.01
546	30	395006	3969126	Tarjetas de Credito	TARJETA DE CREDITO		Gualberto Rodriguez Rodriguez	2,755.99	EJECUTADO	F	Creditos de Consumo	2,755.99
547	20	2542986	3361993	Prestamos	MYPE - IMPULSAR CAPITAL DE INVERSIÓN MYPE FRANCES	1006365	Marisol Quisbert Castañeta	2,735.13	EJECUTADO	F	Microcreditos	2,735.13
548	90	254688	1440799	Prestamos	CONSUMAX - CONSUMAX ASALARIADO CON ABONO BGA - FRA	101001235	Carmen Simones	2,733.04	EJECUTADO	F	Creditos de Consumo	2,733.04
549	10	171444	685399	Prestamos	CONSUMAX - CONSUMAX ASALARIADO CON ABONO BGA - FRA	101027636	Rider Castro Mayser	2,719.50	EJECUTADO	F	Creditos de Consumo	2,719.50
550	10	119662	284521	Tarjetas de Credito	TARJETA DE CREDITO		Santiago Federico Visconte Leon	2,715.42	EJECUTADO	F	Creditos de Consumo	2,715.42
551	10	250507	1398202	Prestamos	CONSUMAX - CONSUMAX ASALARIADO CON ABONO BGA - FRA	10037931	Miguel Angel Ontiveros Cano	2,707.77	EJECUTADO	F	Creditos de Consumo	2,707.77
552	10	5958908	4115546	Prestamos	CONSUMAX - CONSUMAX FUTURO - FRANCES MN	101031964	Vivian Araceli Rocabado Vallejos	2,703.14	EJECUTADO	F	Creditos de Consumo	2,703.14
553	10	1081673	3915000	Prestamos	CONSUMAX - CONSUMAX FUTURO - FRANCES MN	101015789	Carlos Arroyo Juan	2,703.09	EJECUTADO	F	Creditos de Consumo	2,703.09
554	10	252821	1420720	Prestamos	CONSUMAX - FRANCES MN	101000143	Jaime Dominguez Montero	2,688.12	EJECUTADO	F	Creditos de Consumo	2,688.12
555	20	68120	966533	Prestamos	CONSUMAX - FRANCES MN	1005250	Juana Belinda Isolina Delgado	2,666.49	EJECUTADO	F	Creditos de Consumo	2,666.49
556	10	41938	502006	Tarjetas de Credito	TARJETA DE CREDITO		Omar Humberto Borda Mendoza	2,657.69	EJECUTADO	F	Creditos de Consumo	2,657.69
557	10	1898050	3252442	Prestamos	CONSUMAX - CONSUMAX ASALARIADO SIN ABONO BGA - FRA	10037078	Santa Cruz Hoyos Urganibia	2,646.89	EJECUTADO	F	Creditos de Consumo	2,646.89
558	10	416858	3022382	Tarjetas de Credito	TARJETA DE CREDITO		Julio Cesar Osinaga Rojas	2,644.40	EJECUTADO	F	Creditos de Consumo	2,644.40

559	10	249917	1395203	Prestamos	CONSUMAX - CONSUMAX ASALARIADO CON ABONO BGA - FRA	101032623	Miguel Angel Eguez Rengel	2,635.03	EJECUTADO	F	Creditos de Consumo	2,635.03
560	10	1588477	3331741	Prestamos	CONSUMAX - CONSUMAX ASALARIADO CON ABONO BGA - FRA	101008366	Felipe Pochocho Peña	2,634.85	EJECUTADO	F	Creditos de Consumo	2,634.85
561	10	517293	3177777	Prestamos	CONSUMAX - CONSUMAX ASALARIADO CON ABONO BGA - FRA	10039411	Diego Armando Alarcon Villamil	2,632.44	EJECUTADO	F	Creditos de Consumo	2,632.44
562	10	204273	976148	Prestamos	CONSUMAX - CONSUMAX FUTURO - FRANCES MN	10035645	Julio Lucio Ribera Rodriguez	2,619.04	EJECUTADO	F	Creditos de Consumo	2,619.04
563	10	255508	1447343	Prestamos	CONSUMAX - FRANCES MN	101001088	Patricia Ailin Chuve Rodriguez	2,597.52	EJECUTADO	F	Creditos de Consumo	2,597.52
564	60	28465	807311	Tarjetas de Credito	TARJETA DE CREDITO		Alejandro Ribera Bezerra	2,596.58	EJECUTADO	F	Creditos de Consumo	2,596.58
565	10	2335357	3325024	Prestamos	CONSUMAX - CONSUMAX FUTURO - FRANCES MN	101000170	Maickol Mercado Añez	2,584.21	EJECUTADO	F	Creditos de Consumo	2,584.21
566	60	176951	732133	Prestamos	CONSUMAX - CONSUMAX FUTURO - FRANCES MN	101011525	Gabriel Antonio Nuñez Vela Cambero	2,579.07	EJECUTADO	F	Creditos de Consumo	2,579.07
567	30	4035786	3754987	Prestamos	CREDITO LIBERTAD CONSUMO MYPE FRANCES MN	101005835	Cinthia Ascuy	2,571.70	EJECUTADO	F	Creditos de Consumo	2,571.70
568	60	1828742	3598470	Prestamos	CONSUMAX - CONSUMAX FUTURO - FRANCES MN	101006595	Humberto Ignacio Velasco Antezana	2,566.71	EJECUTADO	F	Creditos de Consumo	2,566.71
569	10	427328	3290794	Prestamos	CONSUMAX - CONSUMAX ASALARIADO CON ABONO BGA - FRA	101001897	Iver Romero Borda	2,557.24	EJECUTADO	F	Creditos de Consumo	2,557.24
570	10	18463	3346250	Tarjetas de Credito	TARJETA DE CREDITO		Patricia Jimenez Ribera	2,549.62	EJECUTADO	F	Creditos de Consumo	2,549.62
571	30	138036	415073	Tarjetas de Credito	TARJETA DE CREDITO		Jorge Rolando Camacho Garnica	2,539.58	EJECUTADO	F	Creditos de Consumo	2,539.58
572	10	3341752	3625001	Prestamos	CONSUMAX - FRANCES MN	101001258	Marcela Celica Parra	2,525.31	EJECUTADO	F	Creditos de Consumo	2,525.31
573	10	142577	448770	Prestamos	CONSUMAX - CONSUMAX FUTURO - FRANCES MN	101005586	Oscar Oneil Gallardo Garcia	2,497.53	EJECUTADO	F	Creditos de Consumo	2,497.53
574	10	848341	3092496	Prestamos	AUTOMAX - FRANCES MN	10035256	Franco Barron Quiroga	2,489.77	EJECUTADO	F	Creditos de Consumo	2,489.77
575	10	2319649	3805719	Prestamos	CONSUMAX - CONSUMAX ASALARIADO CON ABONO BGA - FRA	101028316	Jose Bernardo Pereira Nery	2,484.41	EJECUTADO	F	Creditos de Consumo	2,484.41
576	10	5889691	4102398	Prestamos	CONSUMAX - CONSUMAX FUTURO - FRANCES MN	101024496	Armin Eduardo Terrazas Villarroel	2,484.35	EJECUTADO	F	Creditos de Consumo	2,484.35
577	10	1723657	3230686	Prestamos	CONSUMAX - CONSUMAX ASALARIADO CON ABONO BGA - FRA	101015234	Cristhian Diego Martinez Zeballos	2,481.12	EJECUTADO	F	Creditos de Consumo	2,481.12
578	10	214740	1159470	Prestamos	CONSUMAX - CONSUMAX FUTURO - FRANCES MN	10039987	Casimiro Suarez Moron	2,476.00	EJECUTADO	F	Creditos de Consumo	2,476.00
579	20	5135905	3966801	Prestamos	CONSUMAX - CONSUMAX FUTURO - FRANCES MN	101018579	Albertina Maritza Churata Jurado	2,473.97	EJECUTADO	F	Creditos de Consumo	2,473.97
580	20	2523840	3359190	Prestamos	MYPE - CRED. CONFIANZA CAPITAL OPERATIVO MYPE FRAN	1006360	Gabriela Elvira Mendoza Cuellar	2,469.63	EJECUTADO	F	Microcreditos	2,469.63
581	10	166136	3413314	Prestamos	CONSUMAX - FRANCES MN	10026164	Rafael Perez Vasquez	2,443.21	EJECUTADO	F	Creditos de Consumo	2,443.21
582	20	1863698	3249174	Prestamos	MYPE - ORD. MIS FINAN. COMP. DE DEUD. MYPE FRANCES	1006177	Yenny Nadir Ramirez Luna	2,420.54	EJECUTADO	F	Microcreditos	2,420.54
583	10	122793	4091302	Prestamos	CONSUMAX - FRANCES MN	101024249	Twinky Yubinka Osinaga Chavez	2,420.00	EJECUTADO	F	Creditos de Consumo	2,420.00
584	10	628202	3053458	Prestamos	CONSUMAX - CONSUMAX FUTURO - FRANCES MN	101000263	Franklin Abel Machicado Villegas	2,413.93	EJECUTADO	F	Creditos de Consumo	2,413.93
585	30	2535972	3612201	Prestamos	MYPE - CRED. CONFIANZA CAPITAL OPERATIVO MYPE FRAN	1005302	Olimpia Lopez Huarachi	2,410.86	EJECUTADO	F	Microcreditos	2,410.86
586	10	4187578	3784932	Prestamos	CONSUMAX - CONSUMAX FUTURO - FRANCES MN	101017051	Juan Pablo Algarañaz Montero	2,397.15	EJECUTADO	F	Creditos de Consumo	2,397.15
587	60	94367	1032852	Prestamos	CONSUMAX - ALEMAN MN	1005264	Jose Dario Yorimoto Aramayo	2,390.67	EJECUTADO	E	Creditos de Consumo	956.27

588	10	148792	495093	Prestamos	CONSUMAX - CONSUMAX FUTURO - FRANCES MN	101004218	Wilverth Colque Balderrama	2,367.45	EJECUTADO	F	Creditos de Consumo	2,367.45
589	10	244600	1343122	Prestamos	CONSUMAX - CONSUMAX FUTURO - FRANCES MN	101014739	Elvin Mauricio Flores Vasquez	2,351.54	EJECUTADO	F	Creditos de Consumo	2,351.54
590	10	120100	3412300	Tarjetas de Credito	TARJETA DE CREDITO		Gustavo Barbery Pelaez	2,330.29	EJECUTADO	F	Creditos de Consumo	2,330.29
591	10	4558456	3861899	Prestamos	CONSUMAX - CONSUMAX ASALARIADO CON ABONO BGA - FRA	101024830	Julio Alexander Echeverria Da Silva	2,329.79	EJECUTADO	F	Creditos de Consumo	2,329.79
592	10	3025027	3553434	Prestamos	CONSUMAX - CONSUMAX ASALARIADO CON ABONO BGA - FRA	10040189	Ronald Tapenave Guarezaori	2,328.73	EJECUTADO	F	Creditos de Consumo	2,328.73
593	10	938052	3099458	Prestamos	CONSUMAX - CONSUMAX ASALARIADO CON ABONO BGA - FRA	10039265	Jose Wilma Ortiz Chavez	2,328.63	EJECUTADO	F	Creditos de Consumo	2,328.63
594	10	39704	3413330	Tarjetas de Credito	TARJETA DE CREDITO		Jorge Alejandro Viruez Munoz	2,324.07	EJECUTADO	F	Creditos de Consumo	2,324.07
595	10	3714732	3696766	Prestamos	CONSUMAX - CONSUMAX FUTURO - FRANCES MN	101003340	Roger Javier Casazola Dorado	2,319.30	EJECUTADO	F	Creditos de Consumo	2,319.30
596	10	168605	663425	Prestamos	CONSUMAX - CONSUMAX FUTURO - FRANCES MN	101015460	Ariel Alvarado Cuellar	2,318.42	EJECUTADO	F	Creditos de Consumo	2,318.42
597	10	224795	1153978	Prestamos	CONSUMAX - CONSUMAX ASALARIADO CON ABONO BGA - FRA	10039318	Delfin Balcazar Vargas	2,316.44	EJECUTADO	F	Creditos de Consumo	2,316.44
598	10	304395	3121828	Prestamos	CREDITO LIBERTAD CONSUMO MYPE FRANCES MN	10034946	Gary Omar Loayza Arnez	2,309.33	EJECUTADO	F	Creditos de Consumo	2,309.33
599	10	243101	3426130	Prestamos	CONSUMAX - FRANCES MN	10032178	Carlos Victor Vercellesi Castro	2,299.57	EJECUTADO	F	Creditos de Consumo	2,299.57
600	10	188269	831620	Prestamos	CONSUMAX - FRANCES MN	10033043	Joan Manuel Alvarez Chacin	2,298.64	EJECUTADO	F	Creditos de Consumo	2,298.64
601	10	191934	863890	Prestamos	CONSUMAX - FRANCES MN	101003154	Sergio David Viera Gomez	2,293.70	EJECUTADO	F	Creditos de Consumo	2,293.70
602	10	157826	568708	Prestamos	CONSUMAX - CONSUMAX ASALARIADO CON ABONO BGA - FRA	101024313	Patricia Daniela Davalos Parada	2,288.64	EJECUTADO	F	Creditos de Consumo	2,288.64
603	10	233148	1231073	Prestamos	CONSUMAX - CONSUMAX FUTURO - FRANCES MN	10039628	Jose Rolando Zabala Perez	2,280.62	EJECUTADO	F	Creditos de Consumo	2,280.62
604	10	30012	354716	Tarjetas de Credito	TARJETA DE CREDITO		Mary Sonia Camargo Salvatierra	2,279.07	EJECUTADO	F	Creditos de Consumo	2,279.07
605	10	24654	351946	Tarjetas de Credito	TARJETA DE CREDITO		Oswal Justiniano Roca	2,275.62	EJECUTADO	F	Creditos de Consumo	2,275.62
606	10	42120	159891	Tarjetas de Credito	TARJETA DE CREDITO		Esther Zauberman Roca	2,274.46	EJECUTADO	F	Creditos de Consumo	2,274.46
607	10	192426	868795	Prestamos	CONSUMAX - CONSUMAX FUTURO - FRANCES MN	101000165	Jesus Fernando Aponte Tateishi	2,272.32	EJECUTADO	F	Creditos de Consumo	2,272.32
608	10	3057513	3560066	Prestamos	CONSUMAX - CONSUMAX FUTURO - FRANCES MN	10039568	Luis Gustavo Torrez Vega	2,268.50	EJECUTADO	F	Creditos de Consumo	2,268.50
609	10	112087	1191837	Tarjetas de Credito	TARJETA DE CREDITO		Manuel Segundo Llanos Menares	2,261.14	EJECUTADO	F	Creditos de Consumo	2,261.14
610	10	1552343	3194027	Prestamos	CONSUMAX - CONSUMAX ASALARIADO CON ABONO BGA - FRA	101000862	Rene Vaca Saavedra	2,250.44	EJECUTADO	F	Creditos de Consumo	2,250.44
611	10	1018550	4044967	Prestamos	CONSUMAX - CONSUMAX ASALARIADO CON ABONO BGA - FRA	101021667	Leandro Ignacio Masai Mendez	2,248.46	EJECUTADO	F	Creditos de Consumo	2,248.46
612	10	193521	879819	Prestamos	CONSUMAX - CONSUMAX FUTURO - FRANCES MN	10038855	Ruben Sanchez Choque	2,241.20	EJECUTADO	F	Creditos de Consumo	2,241.20
613	10	4084285	3765520	Prestamos	CONSUMAX - CONSUMAX FUTURO - FRANCES MN	101022259	Silvia Daniela Condo Apaza	2,239.57	EJECUTADO	F	Creditos de Consumo	2,239.57
614	10	215009	1067273	Prestamos	CONSUMAX - CONSUMAX ASALARIADO CON ABONO BGA - FRA	10034843	Pablo Rodrigo Rodriguez Roca	2,230.33	EJECUTADO	F	Creditos de Consumo	2,230.33
615	10	225166	1157426	Prestamos	CONSUMAX - CONSUMAX ASALARIADO CON ABONO BGA - FRA	10034903	Freddy Eduardo Caballero Anez	2,220.64	EJECUTADO	F	Creditos de Consumo	2,220.64
616	10	11785	3383040	Tarjetas de Credito	TARJETA DE CREDITO		Juan Carlos Vega Arispe	2,218.10	EJECUTADO	F	Creditos de Consumo	2,218.10

617	10	1355519	3336808	Prestamos	CONSUMAX - FRANCES MN	101001946	Percy Alejandro Vedia Choque	2,213.04	EJECUTADO	F	Creditos de Consumo	2,213.04
618	10	4933690	3936430	Prestamos	CONSUMAX - CONSUMAX FUTURO - FRANCES MN	101017246	Daniel Roca Delgadillo	2,196.17	EJECUTADO	F	Creditos de Consumo	2,196.17
619	10	10813	436496	Tarjetas de Credito	TARJETA DE CREDITO		Julio Mario Leigue Herrera	2,175.10	EJECUTADO	F	Creditos de Consumo	2,175.10
620	10	2993810	3545407	Prestamos	CONSUMAX - CONSUMAX FUTURO - FRANCES MN	101020251	Rover Raul Montero Salvatierra	2,160.51	EJECUTADO	F	Creditos de Consumo	2,160.51
621	10	116605	267732	Prestamos	CONSUMAX - CONSUMAX FUTURO - FRANCES MN	101017318	Juan Antonio Vaca Paredes	2,159.53	EJECUTADO	F	Creditos de Consumo	2,159.53
622	10	165190	631957	Tarjetas de Credito	TARJETA DE CREDITO		Daniela Cossio Saavedra	2,139.18	EJECUTADO	F	Creditos de Consumo	2,139.18
623	60	90736	580929	Tarjetas de Credito	TARJETA DE CREDITO		Segundo Rea Barboza	2,126.09	EJECUTADO	F	Creditos de Consumo	2,126.09
624	10	229636	3423344	Prestamos	YO TE PRESTO - ALEMAN MN	10030089	Abdonia Mamani Veliz	2,111.47	EJECUTADO	F	Creditos Pymes	2,111.47
625	10	42326	186503	Tarjetas de Credito	TARJETA DE CREDITO		Yury Fidel Oviedo Ayala	2,095.43	EJECUTADO	F	Creditos de Consumo	2,095.43
626	10	104622	206806	Tarjetas de Credito	TARJETA DE CREDITO		Franz Marcelo Eguez Molina	2,095.37	EJECUTADO	F	Creditos de Consumo	2,095.37
627	30	153414	3412628	Prestamos	VIVIENDA - CREDITO PARA VIVIENDA - FRANCES MN	1002933	Jose Fernando Arrazola Rivero	2,091.53	EJECUTADO	F	Créditos Hipotecarios	1,045.77
628	10	2224613	3303950	Prestamos	CONSUMAX - CONSUMAX ASALARIADO CON ABONO BGA - FRA	101022641	Diego Sandoval Romero	2,088.73	EJECUTADO	F	Creditos de Consumo	2,088.73
629	10	4313514	3809080	Prestamos	CONSUMAX - CONSUMAX ASALARIADO CON ABONO BGA - FRA	101014475	Juan Gabriel Quiroga Torrez	2,088.60	EJECUTADO	F	Creditos de Consumo	2,088.60
630	10	215254	1069632	Prestamos	CONSUMAX - CONSUMAX ASALARIADO CON ABONO BGA - FRA	101008823	Jorge Apiranzay Saavedra	2,088.51	EJECUTADO	F	Creditos de Consumo	2,088.51
631	10	97400	184195	Tarjetas de Credito	TARJETA DE CREDITO		Santiago Esteban Aguirre Ramirez	2,084.85	EJECUTADO	F	Creditos de Consumo	2,084.85
632	10	183821	791377	Prestamos	MYPE - CRED. CONFIANZA CAPITAL OPERATIVO MYPE FRAN	101016376	Melissa Quiroz Galvez	2,079.27	EJECUTADO	F	Microcreditos	2,079.27
633	10	3306083	3618064	Prestamos	CONSUMAX - CONSUMAX FUTURO - FRANCES MN	10040306	Yorka Flores Flores	2,078.56	EJECUTADO	F	Creditos de Consumo	2,078.56
634	10	254988	1441477	Prestamos	CONSUMAX - CONSUMAX ASALARIADO CON ABONO BGA - FRA	10035245	Juan Pablo Penalber	2,077.53	EJECUTADO	F	Creditos de Consumo	2,077.53
635	30	252113	3403440	Tarjetas de Credito	TARJETA DE CREDITO		Javier Huayhua Pachacute	2,076.70	EJECUTADO	F	Creditos de Consumo	2,076.70
636	10	2517344	3358097	Prestamos	CONSUMAX - CONSUMAX FUTURO - FRANCES MN	10038428	America Cristina Gareca Lopez	2,071.96	EJECUTADO	F	Creditos de Consumo	2,071.96
637	10	99305	190241	Tarjetas de Credito	TARJETA DE CREDITO		Marcos Oscar Flores Flores	2,064.07	EJECUTADO	F	Creditos de Consumo	2,064.07
638	10	20080	430706	Tarjetas de Credito	TARJETA DE CREDITO		Silvia Beatriz Palacios	2,063.29	EJECUTADO	F	Creditos de Consumo	2,063.29
639	30	165468	640549	Tarjetas de Credito	TARJETA DE CREDITO		Jhonny Herbas Fernandez	2,051.63	EJECUTADO	F	Creditos de Consumo	2,051.63
640	10	882070	3231020	Prestamos	CONSUMAX - FRANCES MN	101002135	Virgilio Padilla Chavez	2,050.36	EJECUTADO	F	Creditos de Consumo	2,050.36
641	10	132456	1166670	Prestamos	CONSUMAX - CONSUMAX ASALARIADO CON ABONO BGA - FRA	10040370	Enso Henrrich Ibañez Marquina	2,044.78	EJECUTADO	F	Creditos de Consumo	2,044.78
642	10	2185650	3296792	Prestamos	CONSUMAX - CONSUMAX FUTURO - FRANCES MN	10039276	Carlos Francisco Peña Salvatierra	2,038.97	EJECUTADO	F	Creditos de Consumo	2,038.97
643	10	148193	3397815	Tarjetas de Credito	TARJETA DE CREDITO		Juan Carlos Torrico El Hage	2,036.48	EJECUTADO	F	Creditos de Consumo	2,036.48
644	50	160074	601098	Tarjetas de Credito	TARJETA DE CREDITO		Jose Bernardo Penarrieta Acosta	2,033.85	EJECUTADO	F	Creditos de Consumo	2,033.85
645	10	1288196	3560104	Tarjetas de Credito	TARJETA DE CREDITO		Christian Ariel Aban Zubieta	2,030.30	EJECUTADO	F	Creditos de Consumo	2,030.30

646	10	1660486	3216136	Prestamos	CONSUMAX - CONSUMAX FUTURO - FRANCES MN	10036756	Rodrigo Lizarazu Cruz	2,024.70	EJECUTADO	F	Creditos de Consumo	2,024.70
647	10	132849	375276	Prestamos	CONSUMAX - CONSUMAX FUTURO - FRANCES MN	10035534	Lorgio Serrate Borenstein	2,021.00	EJECUTADO	F	Creditos de Consumo	2,021.00
648	10	231184	1212494	Tarjetas de Credito	TARJETA DE CREDITO		Erica Mendoza Aguayo	2,017.61	EJECUTADO	F	Creditos de Consumo	2,017.61
649	30	114406	319830	Tarjetas de Credito	TARJETA DE CREDITO		Sandro Munoz Condori	2,017.29	EJECUTADO	F	Creditos de Consumo	2,017.29
650	10	1807577	3310361	Prestamos	CONSUMAX - FRANCES MN	101001358	Silvio Aguilera Vargas	2,010.68	EJECUTADO	F	Creditos de Consumo	2,010.68
651	10	3060594	3560678	Tarjetas de Credito	TARJETA DE CREDITO		Daniel Chavez Zubieta	2,007.98	EJECUTADO	F	Creditos de Consumo	2,007.98
652	10	1128038	3129187	Prestamos	CONSUMAX - CONSUMAX ASALARIADO SIN ABONO BGA - FRA	10035101	Aracely Ramirez Ribera	1,995.53	EJECUTADO	F	Creditos de Consumo	1,995.53
653	10	783300	3076946	Prestamos	CONSUMAX - CONSUMAX FUTURO - FRANCES MN	101010804	Carla Alejandra Marin Hurtado	1,994.94	EJECUTADO	F	Creditos de Consumo	1,994.94
654	10	3376223	4301714	Tarjetas de Credito	TARJETA DE CREDITO		Luis Alberto Eid Suarez	1,985.64	EJECUTADO	F	Creditos de Consumo	1,985.64
655	10	166136	3413314	Prestamos	CONSUMAX - FRANCES MN	10023797	Rafael Perez Vasquez	1,977.21	EJECUTADO	F	Creditos de Consumo	1,977.21
656	10	20676	727466	Tarjetas de Credito	TARJETA DE CREDITO		Ronald Salas Justiniano	1,973.72	EJECUTADO	F	Creditos de Consumo	1,973.72
657	10	12305	139270	Prestamos	VIVIENDA - CREDITO PARA VIVIENDA - FRANCES ME	10018540	Jorge Antonio Gonzales Anez	1,972.44	EJECUTADO	F	Créditos Hipotecarios	986.22
658	30	241800	1359592	Tarjetas de Credito	TARJETA DE CREDITO		Rodrigo Emilio Yugar Hernandez	1,971.07	EJECUTADO	F	Creditos de Consumo	1,971.07
659	10	104524	523461	Tarjetas de Credito	TARJETA DE CREDITO		Victor Rolando Mamani Gonzales	1,940.37	EJECUTADO	F	Creditos de Consumo	1,940.37
660	20	3067760	3562140	Prestamos	CONSUMAX - CONSUMAX FUTURO - FRANCES MN	1006596	Pablo Marcelo Soruco Cardozo	1,937.51	EJECUTADO	F	Creditos de Consumo	1,937.51
661	10	97396	188646	Tarjetas de Credito	TARJETA DE CREDITO		Jaqueline Rojas Soliz	1,922.66	EJECUTADO	F	Creditos de Consumo	1,922.66
662	10	195970	944416	Tarjetas de Credito	TARJETA DE CREDITO		Jose Eduardo Rivero Ibanez	1,892.49	EJECUTADO	F	Creditos de Consumo	1,892.49
663	10	3470378	3649717	Prestamos	CONSUMAX - FRANCES MN	101002031	Donald Frederick Zilker Paraba	1,883.37	EJECUTADO	F	Creditos de Consumo	1,883.37
664	10	4154322	3779394	Prestamos	CONSUMAX - CONSUMAX FUTURO - FRANCES MN	101008012	Robin Pillai Rojas	1,872.28	EJECUTADO	F	Creditos de Consumo	1,872.28
665	10	183304	785849	Prestamos	CONSUMAX - CONSUMAX ASALARIADO CON ABONO BGA - FRA	10037044	Oliver Scott Roca Vaca	1,865.12	EJECUTADO	F	Creditos de Consumo	1,865.12
666	40	179535	753386	Tarjetas de Credito	TARJETA DE CREDITO		Oscar Bernardo Daza Flores	1,863.82	EJECUTADO	F	Creditos de Consumo	1,863.82
667	70	109423	236241	Tarjetas de Credito	TARJETA DE CREDITO		Pablo Gustavo Cuellar Calderon	1,848.97	EJECUTADO	F	Creditos de Consumo	1,848.97
668	10	3180429	3679586	Prestamos	CONSUMAX - FRANCES MN	101001805	Edgar Torrez Plantarrosa	1,842.18	EJECUTADO	F	Creditos de Consumo	1,842.18
669	10	988100	3108074	Prestamos	CONSUMAX - CONSUMAX FUTURO - FRANCES MN	10038089	Richard Rodrigo Alvarez Ruiz	1,828.98	EJECUTADO	F	Creditos de Consumo	1,828.98
670	10	121795	3271838	Tarjetas de Credito	TARJETA DE CREDITO		Claudia Ninette Gutierrez Valdes	1,827.79	EJECUTADO	F	Creditos de Consumo	1,827.79
671	40	3856425	3721302	Prestamos	CONSUMAX - FRANCES MN	101005133	Dubeysa Jenny Palacios Maldonado	1,818.69	EJECUTADO	F	Creditos de Consumo	1,818.69
672	10	839240	3085139	Prestamos	CONSUMAX - CONSUMAX FUTURO - FRANCES MN	10037205	Miguel Ruiz Miranda	1,817.99	EJECUTADO	F	Creditos de Consumo	1,817.99
673	10	189730	3415740	Prestamos	YO TE PRESTO - PLAN DE PAGO ESPECIAL MN	10025294	Wilson Pastor Fernandez Torrez	1,805.88	EJECUTADO	F	Creditos Pymes	902.94
674	10	179954	756563	Prestamos	CONSUMAX - CONSUMAX FUTURO - FRANCES MN	10038484	Khirk Wills Salinas	1,798.73	EJECUTADO	F	Creditos de Consumo	1,798.73

675	10	2065	3382176	Tarjetas de Credito	TARJETA DE CREDITO		Arturo Cuellar Urgel	1,787.50	EJECUTADO	F	Creditos de Consumo	1,787.50
676	10	255274	1444409	Prestamos	CONSUMAX - CONSUMAX FUTURO - FRANCES MN	10036758	Debora Cilio Roca	1,778.89	EJECUTADO	F	Creditos de Consumo	1,778.89
677	90	2322643	3322378	Prestamos	CONSUMAX - CONSUMAX FUTURO - FRANCES MN	100306	Jesus Reinaldo Rojas Zabala	1,767.32	EJECUTADO	F	Creditos de Consumo	1,767.32
678	10	142416	447692	Tarjetas de Credito	TARJETA DE CREDITO		Luis Barba Banzer	1,757.58	EJECUTADO	F	Creditos de Consumo	1,757.58
679	10	215678	1073540	Prestamos	CONSUMAX - CONSUMAX ASALARIADO CON ABONO BGA - FRA	101014254	Arcenio Eguez Pedriel	1,753.63	EJECUTADO	F	Creditos de Consumo	1,753.63
680	10	195266	3401081	Tarjetas de Credito	TARJETA DE CREDITO		Julieta Choquevillca Lopez	1,748.12	EJECUTADO	F	Creditos de Consumo	1,748.12
681	10	173466	764680	Prestamos	CONSUMAX - FRANCES MN	10024100	Juan Carlos Burela Leigue	1,744.53	EJECUTADO	F	Creditos de Consumo	1,744.53
682	10	4542873	3875563	Prestamos	CONSUMAX - CONSUMAX FUTURO - FRANCES MN	101012506	Karina Rejas Leon	1,742.42	EJECUTADO	F	Creditos de Consumo	1,742.42
683	50	118601	279277	Tarjetas de Credito	TARJETA DE CREDITO		Jorge Sadit Delgado Cadena	1,739.20	EJECUTADO	F	Creditos de Consumo	1,739.20
684	10	207941	1008072	Prestamos	CONSUMAX - FRANCES MN	10034171	Ramiro Carlos Jordan Callau	1,735.58	EJECUTADO	F	Creditos de Consumo	1,735.58
685	10	195179	893382	Prestamos	CONSUMAX - CONSUMAX ASALARIADO CON ABONO BGA - FRA	10037255	Ruben Castedo Pocube	1,733.97	EJECUTADO	F	Creditos de Consumo	1,733.97
686	30	149972	505137	Tarjetas de Credito	TARJETA DE CREDITO		Pedro Marco Antonio Vargas Arancibia	1,733.06	EJECUTADO	F	Creditos de Consumo	1,733.06
687	10	39671	384810	Tarjetas de Credito	TARJETA DE CREDITO		Victor Hugo Flores Netz	1,724.78	EJECUTADO	F	Creditos de Consumo	1,724.78
688	10	187370	823317	Prestamos	CONSUMAX - CONSUMAX ASALARIADO CON ABONO BGA - FRA	10033610	Patricia Caballero Villarroel	1,721.11	EJECUTADO	F	Creditos de Consumo	1,721.11
689	10	209648	3419860	Tarjetas de Credito	TARJETA DE CREDITO		Julio Cesar Monje Arispe	1,720.91	EJECUTADO	F	Creditos de Consumo	1,720.91
690	10	171678	687995	Prestamos	AUTOMAX - FRANCES MN	10025140	Miguel Mendez Chavez	1,717.51	EJECUTADO	F	Creditos de Consumo	1,717.51
691	50	228348	1186779	Tarjetas de Credito	TARJETA DE CREDITO		Diego Armando Cruz Fuentes	1,708.98	EJECUTADO	F	Creditos de Consumo	1,708.98
692	10	236694	1266209	Prestamos	CONSUMAX - CONSUMAX ASALARIADO SIN ABONO BGA - FRA	10034232	Sebastian Faldin Rojas	1,704.59	EJECUTADO	F	Creditos de Consumo	1,704.59
693	10	125144	3393810	Tarjetas de Credito	TARJETA DE CREDITO		Claudia Gonzales Sanchez	1,700.72	EJECUTADO	F	Creditos de Consumo	1,700.72
694	10	1828523	3245420	Prestamos	CONSUMAX - CONSUMAX ASALARIADO CON ABONO BGA - FRA	10040373	Luis Rolando Villalba Charozi	1,665.73	EJECUTADO	F	Creditos de Consumo	1,665.73
695	10	231362	1214454	Prestamos	CONSUMAX - CONSUMAX FUTURO - FRANCES MN	101004155	Maira Alejandra Meschwitz Lopez	1,654.60	EJECUTADO	F	Creditos de Consumo	1,654.60
696	10	3572521	3670210	Prestamos	CONSUMAX - CONSUMAX FUTURO - FRANCES MN	101013030	Moises Jaime Gonzales Melgar	1,629.38	EJECUTADO	F	Creditos de Consumo	1,629.38
697	10	2069261	3864405	Prestamos	CONSUMAX - CONSUMAX FUTURO - FRANCES MN	101013185	Constanza Arata Ovando	1,622.70	EJECUTADO	F	Creditos de Consumo	1,622.70
698	60	240909	1306243	Tarjetas de Credito	TARJETA DE CREDITO		Ricky Rodriguez Roman	1,614.93	EJECUTADO	F	Creditos de Consumo	1,614.93
699	30	2921306	3526690	Prestamos	CREDITO LIBERTAD CONSUMO MYPE FRANCES MN	1005108	Dolores Bernaldo Mamani	1,609.78	EJECUTADO	F	Creditos de Consumo	1,609.78
700	10	146979	482420	Tarjetas de Credito	TARJETA DE CREDITO		Jorge Gonzalo Tavera Wachtel	1,606.19	EJECUTADO	F	Creditos de Consumo	1,606.19
701	70	1656223	3215113	Prestamos	CONSUMAX - CONSUMAX FUTURO - FRANCES MN	101009284	Carmen Victoria Rendon Laguna	1,556.91	EJECUTADO	F	Creditos de Consumo	1,556.91
702	10	119007	281417	Tarjetas de Credito	TARJETA DE CREDITO		Jorge Luis Perez Delaney	1,526.18	EJECUTADO	F	Creditos de Consumo	1,526.18
703	30	2557728	3364348	Prestamos	CREDITO LIBERTAD CONSUMO MYPE FRANCES MN	1004979	Abraham Hinojosa Aguilar	1,472.12	EJECUTADO	F	Creditos de Consumo	1,472.12

704	10	22969	835307	Tarjetas de Credito	TARJETA DE CREDITO		Reinaldo Chavez Gutierrez	1,471.68	EJECUTADO	F	Creditos de Consumo	1,471.68
705	20	96178	181064	Tarjetas de Credito	TARJETA DE CREDITO		Adolfo Cirilo Rospigliosi Alarcon	1,469.90	EJECUTADO	F	Creditos de Consumo	1,469.90
706	10	191948	864340	Prestamos	MYPE - CRED. CONFIANZA CAPITAL OPERATIVO MYPE FRAN	10034860	Cristian Loayza Arnez	1,469.85	EJECUTADO	F	Microcreditos	1,469.85
707	10	204105	974943	Prestamos	CONSUMAX - CONSUMAX FUTURO - FRANCES MN	10035115	Jorge Arturo Chavarria Balcazar	1,466.76	EJECUTADO	F	Creditos de Consumo	1,466.76
708	10	12240	3404625	Tarjetas de Credito	TARJETA DE CREDITO		Mariselva Ribera	1,457.54	EJECUTADO	F	Creditos de Consumo	1,457.54
709	10	194244	885380	Prestamos	CONSUMAX - CONSUMAX ASALARIADO CON ABONO BGA - FRA	10034740	Erlan Ortiz Barboza	1,456.89	EJECUTADO	F	Creditos de Consumo	1,456.89
710	10	204537	979333	Prestamos	CONSUMAX - CONSUMAX FUTURO - FRANCES MN	101005575	Tomas Flores Chore	1,455.43	EJECUTADO	F	Creditos de Consumo	1,455.43
711	10	824625	3082903	Prestamos	CONSUMAX - CONSUMAX ASALARIADO SIN ABONO BGA - FRA	10035060	Estanislao Aguilera Quiroga	1,454.17	EJECUTADO	F	Creditos de Consumo	1,454.17
712	10	191374	859532	Tarjetas de Credito	TARJETA DE CREDITO		Ramoncito Cortez Barbery	1,453.73	EJECUTADO	F	Creditos de Consumo	1,453.73
713	10	43132	3386171	Tarjetas de Credito	TARJETA DE CREDITO		Daniel Montero Perez	1,452.75	EJECUTADO	F	Creditos de Consumo	1,452.75
714	10	2469492	3349543	Prestamos	CONSUMAX - CONSUMAX FUTURO - FRANCES MN	10038613	Rafael Padilla Paticu	1,447.44	EJECUTADO	F	Creditos de Consumo	1,447.44
715	10	237035	1268651	Tarjetas de Credito	TARJETA DE CREDITO		Milton Cesar Ramirez Pedraza	1,446.06	EJECUTADO	F	Creditos de Consumo	1,446.06
716	30	2792615	3500950	Prestamos	MYPE - IMPULSAR CAPITAL DE INVERSIÓN MYPE FRANCES	1005068	Felix Ortega Batallanos	1,439.02	EJECUTADO	F	Microcreditos	1,439.02
717	10	177356	735361	Tarjetas de Credito	TARJETA DE CREDITO		Otto Leonel Diaz Arauz	1,416.07	EJECUTADO	F	Creditos de Consumo	1,416.07
718	10	41436	418552	Tarjetas de Credito	TARJETA DE CREDITO		Claudia Ximena Rueda Justiniano	1,413.03	EJECUTADO	F	Creditos de Consumo	1,413.03
719	10	96181	799220	Tarjetas de Credito	TARJETA DE CREDITO		Ana Lia Costas Roca	1,412.34	EJECUTADO	F	Creditos de Consumo	1,412.34
720	10	132849	375276	Tarjetas de Credito	TARJETA DE CREDITO		Lorgio Serrate Borenstein	1,409.21	EJECUTADO	F	Creditos de Consumo	1,409.21
721	20	2004115	3267784	Prestamos	MYPE - CRED. CONFIANZA CAPITAL OPERATIVO MYPE FRAN	1006164	Virginia Cusi Cruz	1,406.53	EJECUTADO	F	Microcreditos	1,406.53
722	10	203363	967947	Tarjetas de Credito	TARJETA DE CREDITO		Eduardo Jose Chavez Aguilar	1,406.46	EJECUTADO	F	Creditos de Consumo	1,406.46
723	20	3463952	3648435	Prestamos	MYPE - CRED. CONFIANZA CAPITAL OPERATIVO MYPE FRAN	101000318	Esteban Rojas	1,403.42	EJECUTADO	F	Microcreditos	1,403.42
724	10	219577	1214101	Prestamos	CONSUMAX - CONSUMAX FUTURO - FRANCES MN	10040152	Marco Antonio Paniagua Lopez	1,389.06	EJECUTADO	F	Creditos de Consumo	1,389.06
725	10	149141	3124789	Tarjetas de Credito	TARJETA DE CREDITO		Ariel Mauricio Hubsch Rozenman	1,377.48	EJECUTADO	F	Creditos de Consumo	1,377.48
726	10	210911	1033654	Prestamos	CONSUMAX - CONSUMAX ASALARIADO CON ABONO BGA - FRA	10035896	Daniel Taborga Martinez	1,377.06	EJECUTADO	F	Creditos de Consumo	1,377.06
727	30	1076457	3121640	Prestamos	MYPE - CRED. CONFIANZA CAPITAL OPERATIVO MYPE FRAN	1005179	David Montes Jimenes	1,373.10	EJECUTADO	F	Microcreditos	1,373.10
728	10	143703	456454	Tarjetas de Credito	TARJETA DE CREDITO		Yssela El Hage Duran	1,365.59	EJECUTADO	F	Creditos de Consumo	1,365.59
729	10	27935	202592	Tarjetas de Credito	TARJETA DE CREDITO		Marlene Parada Eguez	1,362.39	EJECUTADO	F	Creditos de Consumo	1,362.39
730	10	179794	3449610	Tarjetas de Credito	TARJETA DE CREDITO		Osman Duran Pereira	1,345.76	EJECUTADO	D	Creditos de Consumo	672.88
731	20	1810376	3243354	Prestamos	MYPE - CRED. CONFIANZA CAPITAL OPERATIVO MYPE FRAN	1006074	Cristian Anselmo Cuellar Chambi	1,338.58	EJECUTADO	F	Microcreditos	1,338.58
732	10	208839	1015869	Tarjetas de Credito	TARJETA DE CREDITO		Micaela Edith Blacutt Sahonero	1,333.51	EJECUTADO	F	Creditos de Consumo	1,333.51

733	10	36783	147095	Tarjetas de Credito	TARJETA DE CREDITO		Jorge Gonzalo Lara Antezana	1,320.93	EJECUTADO	F	Creditos de Consumo	1,320.93
734	10	3145899	3582930	Prestamos	CONSUMAX - CONSUMAX FUTURO - FRANCES MN	101007452	Fernando Fidel Castro Añez	1,316.70	EJECUTADO	F	Creditos de Consumo	1,316.70
735	10	1584992	3250253	Prestamos	CONSUMAX - CONSUMAX ASALARIADO CON ABONO BGA - FRA	101005552	Roman Vaca Quinta	1,311.97	EJECUTADO	F	Creditos de Consumo	1,311.97
736	10	171444	685399	Tarjetas de Credito	TARJETA DE CREDITO		Rider Castro Mayser	1,302.91	EJECUTADO	F	Creditos de Consumo	1,302.91
737	10	193319	879720	Prestamos	CONSUMAX - CONSUMAX ASALARIADO CON ABONO BGA - FRA	10039297	Isidoro Cespedes Moreno	1,282.90	EJECUTADO	F	Creditos de Consumo	1,282.90
738	10	106804	215708	Tarjetas de Credito	TARJETA DE CREDITO		Julio Ricardo Ibañez Antelo	1,273.94	EJECUTADO	F	Creditos de Consumo	1,273.94
739	10	2902070	3696820	Prestamos	CONSUMAX - CONSUMAX FUTURO - FRANCES MN	101002444	Leonicio Arce Ylorca	1,268.55	EJECUTADO	F	Creditos de Consumo	1,268.55
740	10	46334	180955	Tarjetas de Credito	TARJETA DE CREDITO		Maida Medina Justiniano	1,266.79	EJECUTADO	F	Creditos de Consumo	1,266.79
741	10	18556	3415155	Prestamos	AUTOMAX - FRANCES MN	10025839	Roberto Carlos Romero Lopez	1,251.78	EJECUTADO	F	Creditos de Consumo	1,251.78
742	20	71173	1195611	Tarjetas de Credito	TARJETA DE CREDITO		Martin Alberto Tejada Pacheco	1,200.96	EJECUTADO	F	Creditos de Consumo	1,200.96
743	10	42715	516953	Tarjetas de Credito	TARJETA DE CREDITO		Mary Elena Flores Justiniano	1,199.99	EJECUTADO	F	Creditos de Consumo	1,199.99
744	10	472213	3031101	Prestamos	CONSUMAX - CONSUMAX ASALARIADO SIN ABONO BGA - FRA	10037780	Daniel Yudith Bell	1,194.43	EJECUTADO	F	Creditos de Consumo	1,194.43
745	10	179116	3400484	Tarjetas de Credito	TARJETA DE CREDITO		Erwin Solano Bravo	1,191.69	EJECUTADO	F	Creditos de Consumo	1,191.69
746	10	3070605	3562956	Prestamos	CONSUMAX - CONSUMAX FUTURO - FRANCES MN	10039683	Luis Alberto Cuba Monasterio	1,182.16	EJECUTADO	F	Creditos de Consumo	1,182.16
747	10	1597962	3202305	Prestamos	CONSUMAX - CONSUMAX FUTURO - FRANCES MN	10039732	Jhonny Ariel Bolivar Flores	1,180.70	EJECUTADO	F	Creditos de Consumo	1,180.70
748	10	192203	866440	Prestamos	CONSUMAX - FRANCES MN	10033361	Gisela Carola Chavez Sadud	1,169.30	EJECUTADO	F	Creditos de Consumo	1,169.30
749	10	26616	997200	Tarjetas de Credito	TARJETA DE CREDITO		Gloria Teresa Camacho Paravicini	1,159.80	EJECUTADO	F	Creditos de Consumo	1,159.80
750	60	91881	901474	Tarjetas de Credito	TARJETA DE CREDITO		Julio Cesar Arza Shiriqui	1,146.61	EJECUTADO	D	Creditos de Consumo	573.3
751	60	94367	1032852	Tarjetas de Credito	TARJETA DE CREDITO		Jose Dario Yorimoto Aramayo	1,144.85	EJECUTADO	E	Creditos de Consumo	915.88
752	10	98837	3429245	Tarjetas de Credito	TARJETA DE CREDITO		Mario Alberto Santa Cruz Aviles	1,131.77	EJECUTADO	F	Creditos de Consumo	1,131.77
753	10	209726	1023543	Prestamos	CONSUMAX - CONSUMAX ASALARIADO CON ABONO BGA - FRA	101002228	David Aguilar Chuve	1,125.14	EJECUTADO	F	Creditos de Consumo	1,125.14
754	20	237993	3425169	Tarjetas de Credito	TARJETA DE CREDITO		Paul Dustin Guardia Maranon	1,123.71	EJECUTADO	F	Creditos de Consumo	1,123.71
755	10	2884858	3518990	Prestamos	CONSUMAX - CONSUMAX FUTURO - FRANCES MN	10039600	Carlos Mariscal Manrrique	1,111.27	EJECUTADO	F	Creditos de Consumo	1,111.27
756	10	140892	701408	Tarjetas de Credito	TARJETA DE CREDITO		Maria Ines Antelo Roca	1,101.48	EJECUTADO	F	Creditos de Consumo	1,101.48
757	30	198998	959847	Tarjetas de Credito	TARJETA DE CREDITO		Jaime Orlando Careaga Herrera	1,100.15	EJECUTADO	F	Creditos de Consumo	1,100.15
758	10	156775	560677	Prestamos	CONSUMAX - CONSUMAX FUTURO - FRANCES MN	10039286	Erwin Justiniano Anez	1,090.77	EJECUTADO	F	Creditos de Consumo	1,090.77
759	20	3049213	3558711	Prestamos	CONSUMAX - CONSUMAX FUTURO - FRANCES MN	101000386	Luz Aracely Peñaloza Alcocer	1,088.64	EJECUTADO	F	Creditos de Consumo	1,088.64
760	10	144834	464783	Tarjetas de Credito	TARJETA DE CREDITO		Tito Andre Rivero Serrano	1,087.41	EJECUTADO	F	Creditos de Consumo	1,087.41
761	10	109718	234222	Tarjetas de Credito	TARJETA DE CREDITO		Carlos Alberto Carrique	1,085.72	EJECUTADO	F	Creditos de Consumo	1,085.72

762	60	246555	1360663	Prestamos	CONSUMAX - CONSUMAX FUTURO - FRANCES MN	1006450	Freddy Benjamin Castedo Saucedo	1,082.18	EJECUTADO	F	Creditos de Consumo	1,082.18
763	10	213658	3632245	Prestamos	CONSUMAX - FRANCES MN	101000137	Hugo Edil Melgar Yabary	1,066.32	EJECUTADO	F	Creditos de Consumo	1,066.32
764	10	37608	384780	Tarjetas de Credito	TARJETA DE CREDITO		Sebastian Eduardo Buceta Gutierrez	1,063.53	EJECUTADO	F	Creditos de Consumo	1,063.53
765	10	204394	977519	Prestamos	CONSUMAX - CONSUMAX FUTURO - FRANCES MN	10039300	Reinold Balcazar Suarez	1,036.14	EJECUTADO	F	Creditos de Consumo	1,036.14
766	20	2425274	3341640	Prestamos	CREDITO TU TRAYECTORIA MYPE FRANCES MN	101010808	Victor Hugo Huiza Ortiz	1,031.27	EJECUTADO	F	Microcreditos	1,031.27
767	10	146060	3406920	Tarjetas de Credito	TARJETA DE CREDITO		Juan Gilberto Rojas Arteaga	1,030.30	EJECUTADO	F	Creditos de Consumo	1,030.30
768	20	106690	215392	Tarjetas de Credito	TARJETA DE CREDITO		Emerson Alberto Estrugo Alcazar	1,022.52	EJECUTADO	F	Creditos de Consumo	1,022.52
769	10	6310452	4192966	Tarjetas de Credito	TARJETA DE CREDITO		Mariana Roman Caballero	1,020.41	EJECUTADO	F	Creditos de Consumo	1,020.41
770	10	134801	389757	Tarjetas de Credito	TARJETA DE CREDITO		Digmar Alcides Aguilera Bascope	1,017.76	EJECUTADO	F	Creditos de Consumo	1,017.76
771	10	1287324	3155293	Tarjetas de Credito	TARJETA DE CREDITO		Luz Marina Justiniano Rodriguez	1,016.41	EJECUTADO	F	Creditos de Consumo	1,016.41
772	70	5455519	4022475	Tarjetas de Credito	TARJETA DE CREDITO		Oscar Richard Lahor Pinto	1,015.75	EJECUTADO	F	Creditos de Consumo	1,015.75
773	20	26919	3657094	Tarjetas de Credito	TARJETA DE CREDITO		Luis Alberto Aburdene Medeiros	1,015.44	EJECUTADO	F	Creditos de Consumo	1,015.44
774	10	229944	3402398	Tarjetas de Credito	TARJETA DE CREDITO		Rocio Fanny Herrera Aguilera	1,015.32	EJECUTADO	F	Creditos de Consumo	1,015.32
775	10	426096	3023710	Tarjetas de Credito	TARJETA DE CREDITO		Raul Esteban Barrientos Murillo	1,015.28	EJECUTADO	F	Creditos de Consumo	1,015.28
776	10	2391706	3335410	Tarjetas de Credito	TARJETA DE CREDITO		Luis Orlando Socore Cesari	1,015.06	EJECUTADO	F	Creditos de Consumo	1,015.06
777	10	204778	3965325	Tarjetas de Credito	TARJETA DE CREDITO		Piter Hernan Sibaute Leanos	1,014.76	EJECUTADO	F	Creditos de Consumo	1,014.76
778	10	209726	1023543	Tarjetas de Credito	TARJETA DE CREDITO		David Aguilar Chuve	1,014.16	EJECUTADO	F	Creditos de Consumo	1,014.16
779	20	1165063	3134695	Tarjetas de Credito	TARJETA DE CREDITO		Juan Jose Claros Choque	1,012.45	EJECUTADO	F	Creditos de Consumo	1,012.45
780	10	238558	1283146	Tarjetas de Credito	TARJETA DE CREDITO		Paola Alejandra Rodriguez Nava	1,010.23	EJECUTADO	F	Creditos de Consumo	1,010.23
781	10	1990975	3343715	Tarjetas de Credito	TARJETA DE CREDITO		Max Manuel Vargas Urrutia	1,008.22	EJECUTADO	F	Creditos de Consumo	1,008.22
782	10	229138	1193643	Prestamos	CONSUMAX - CONSUMAX ASALARIADO CON ABONO BGA - FRA	10034083	Juan Francisco Sambyth Villarroel	1,007.49	EJECUTADO	F	Creditos de Consumo	1,007.49
783	10	131690	426016	Tarjetas de Credito	TARJETA DE CREDITO		Fanny Ayala Justiniano	1,005.05	EJECUTADO	F	Creditos de Consumo	1,005.05

CLIENTES PARALIZADOS

N°	Plaza	CodigoPer	CodigoClienteTopaz	Módulo	TipoOperacion	OperacionSFI	NombreCliente	Garantia
1	10	6902450	4322550	Prestamos	VIVIENDA SOCIAL FINANCIADA 100% FRANCES MN	101034814	Guilherme Rodrigues Giovanetti	FOGAVISP , H/INM.URB.H2
2	10	616858	4038754	Prestamos	VIVIENDA SOCIAL FINANCIADA 100% FRANCES MN	101021229	Jesus Gabriel Soraide Copa	FOGAVISP , H/INM.URB.H1
3	10	188979	3415562	Prestamos	VIVIENDA - CREDITO PARA VIVIENDA - FRANCES MN	10027652	Hugo Luis Antelo Viruez	H/INM.URB.H1
4	10	137074	406910	Prestamos	PYME - ALEMAN MN	101038083	Corporacion de Salud Cosalud S.R.L.	H/INM.URB.H1 , P/P.NATURAL
5	30	6464321	4225660	Prestamos	CREDITO LIBERTAD CONSUMO MYPE FRANCES MN	101029786	David Colque Pillco	P/P.NATURAL
6	20	2445401	3345092	Prestamos	MYPE - IMPULSAR CAPITAL DE INVERSIÓN MYPE FRANCES	1006331	Evelyn Mariño Zambrana	H/INM.URB.H1 , P/P.NATURAL
7	10	2089886	3580350	Prestamos	CONSUMAX - CONSUMAX ASALARIADO CON ABONO BGA - FRA	101010717	David Herrera Sanchez	QUI. S/FIRMA

CLIENTES PARALIZADOS.

Paralizados:

N°	Plaza	CodigoPer	CodigoClienteTopaz	Modulo	TipoOperacion	OperacionSFI	NombreCliente	ActividadEconomica	CIIU	Plazo	Tasa	FechaDesembolso	FechaVencimiento
1	10	6902450	4322550	Prestamos	VIVIENDA SOCIAL FINANCIADA 100% FRANCES MN	101034814	Guilherme Rodrigues Giovanetti	70100	Servicios Inmobiliarios Empresarial	7,285	6	30/8/2017	10/8/2037
2	10	616858	4038754	Prestamos	VIVIENDA SOCIAL FINANCIADA 100% FRANCES MN	101021229	Jesus Gabriel Soraide Copa	70100	Servicios Inmobiliarios Empresarial	7,290	5.5	30/11/2016	15/11/2036
3	10	188979	3415562	Prestamos	VIVIENDA - CREDITO PARA VIVIENDA - FRANCES MN	10027652	Hugo Luis Antelo Viruez	70100	Servicios Inmobiliarios Empresarial	7,297	8.57	18/1/2012	10/1/2032
4	10	137074	406910	Prestamos	PYME - ALEMAN MN	101038083	Corporacion de Salud Cosalud S.R.L.	85122	Servicios Sociales Comunales y Pers	360	8	18/10/2017	13/10/2018
5	30	6464321	4225660	Prestamos	CREDITO LIBERTAD CONSUMO MYPE FRANCES MN	101029786	David Colque Pillco	93099	Servicios Sociales Comunales y Pers	1,107	22.32	30/5/2017	10/6/2020
6	20	2445401	3345092	Prestamos	MYPE - IMPULSAR CAPITAL DE INVERSIÓN MYPE FRANCES	1006331	Evelyn Mariño Zambrana	80101	Educacion	1,818	21.32	24/4/2015	15/4/2020
7	10	2089886	3580350	Prestamos	CONSUMAX - CONSUMAX ASALARIADO CON ABONO BGA - FRA	101010717	David Herrera Sanchez	52331	Venta Al por Mayor y Menor	1,080	16.82	25/5/2016	10/5/2019

CLIENTES PARALIZADOS.

Paralizados:

N°	Plaza	CodigoPer	CodigoClienteTopaz	Modulo	TipoOperacion	OperacionSFI	NombreCliente	DiasMora	FechaIngresoEjecucion	MontoDesembolsado	Saldo	Estado
1	10	6902450	4322550	Prestamos	VIVIENDA SOCIAL FINANCIADA 100% FRANCES MN	101034814	Guilherme Rodrigues Giovanetti	140	11/5/2018	82,850.00	82,119.58	EJECUTADO
2	10	616858	4038754	Prestamos	VIVIENDA SOCIAL FINANCIADA 100% FRANCES MN	101021229	Jesus Gabriel Soraide Copa	107	13/6/2018	65,000.00	62,860.72	EJECUTADO
3	10	188979	3415562	Prestamos	VIVIENDA - CREDITO PARA VIVIENDA - FRANCES MN	10027652	Hugo Luis Antelo Viruez	171	10/4/2018	72,201.17	61,459.02	EJECUTADO
4	10	137074	406910	Prestamos	PYME - ALEMAN MN	101038083	Corporacion de Salud Cosalud S.R.L.	170	11/4/2018	43,002.92	43,002.92	EJECUTADO
5	30	6464321	4225660	Prestamos	CREDITO LIBERTAD CONSUMO MYPE FRANCES MN	101029786	David Colque Pillco	112	8/6/2018	10,000.00	8,350.81	EJECUTADO
6	20	2445401	3345092	Prestamos	MYPE - IMPULSAR CAPITAL DE INVERSIÓN MYPE FRANCES	1006331	Evelyn Mariño Zambrana	107	13/6/2018	10,000.00	5,679.13	EJECUTADO
7	10	2089886	3580350	Prestamos	CONSUMAX - CONSUMAX ASALARIADO CON ABONO BGA - FRA	101010717	David Herrera Sanchez	112	8/6/2018	3,061.22	1,492.21	EJECUTADO

CLIENTES PARA CASTIGO

BANCO GANADERO

GanaValores
Agencia de Bolsa S.A.

N°	Modulo	TipoOperacion	NombreCliente	ActividadEconomica	CIIU	Plazo	Tasa
1	Prestamos	AUTOMAX - FRANCES MN	Helder Mercado Anez	50101	Venta Al por Mayor y Menor	2,556	10.32
2	Tarjetas de Credito	TARJETA DE CREDITO	Hugo Cespedes Terrazas	52111	Venta Al por Mayor y Menor	1,862	28
3	Prestamos	MYPE - IMPULSAR CAPITAL DE INVERSIÓN MYPE FRANCES	Leonardo Vallejos Jaliri	60230	Transporte Almacenamiento y Comunic	1,816	22.32
4	Prestamos	CONSUMAX - CONSUMAX FUTURO - FRANCES MN	Dario Alejandro Rodriguez Moreno	93099	Servicios Sociales Comunales y Pers	1,831	16.95
5	Prestamos	MYPE - IMPULSAR CAPITAL DE INVERSIÓN MYPE FRANCES	Yestin Abdon Gonzales Calamani	74300	Servicios Inmobiliarios Empresarial	724	21.68
6	Prestamos	CONSUMAX - FRANCES MN	Frank Martin Antezana Vrsalovic	52339	Venta Al por Mayor y Menor	1,826	16.12
7	Tarjetas de Credito	TARJETA DE CREDITO	Lidia Vidal Aguilar	52111	Venta Al por Mayor y Menor	702	28
8	Prestamos	VIVIENDA - CREDITO PARA VIVIENDA - FRANCES ME	Alfredo Jaldin Farell	70100	Servicios Inmobiliarios Empresarial	5,113	6.18
9	Prestamos	CONSUMAX - CONSUMAX FUTURO - FRANCES MN	Gustavo Adolfo Vaca Jimenez	93099	Servicios Sociales Comunales y Pers	1,836	15.82
10	Tarjetas de Credito	TARJETA DE CREDITO	Alejandro Gutierrez Flores	52111	Venta Al por Mayor y Menor	722	28
11	Prestamos	MYPE - CRED. CONFIANZA CAPITAL OPERATIVO MYPE FRAN	Jhonny Moya Chapi	52336	Venta Al por Mayor y Menor	1,081	22.26
12	Prestamos	MYPE - CRED. CONFIANZA CAPITAL OPERATIVO MYPE FRAN	America Irenne Jimenez Prieto	51433	Venta Al por Mayor y Menor	1,821	21.32
13	Prestamos	MYPE - CRED. CONFIANZA CAPITAL OPERATIVO MYPE FRAN	Anna Rita Aguilar Chavez	52334	Venta Al por Mayor y Menor	1,079	22.65
14	Prestamos	CONSUMAX - CONSUMAX ASALARIADO CON ABONO BGA - FRA	Roberto Carlos Burgos Arandia	93099	Servicios Sociales Comunales y Pers	1,451	16.82
15	Tarjetas de Credito	TARJETA DE CREDITO	Carlos Rene Nunez Torrez	52111	Venta Al por Mayor y Menor	5,099	28
16	Prestamos	CONSUMAX - FRANCES MN	Gever Gomez Gutierrez	52339	Venta Al por Mayor y Menor	1,461	16.49
17	Prestamos	MYPE - ORD. MIS FINAN. COMP. DE DEUD. MYPE FRANCES	Kattya Marca	52323	Venta Al por Mayor y Menor	1,110	19.74
18	Prestamos	CREDITO TU TRAYECTORIA MYPE FRANCES MN	Valentin Rodriguez Vallejos	50300	Venta Al por Mayor y Menor	711	23.92
19	Tarjetas de Credito	TARJETA DE CREDITO	Luis Alberto Marcelo Guillen Lizarraga	52111	Venta Al por Mayor y Menor	2,817	28
20	Prestamos	CONSUMAX - FRANCES MN	Lucas Ivan Salas Fernandez	52339	Venta Al por Mayor y Menor	1,826	16.34

21	Tarjetas de Credito	TARJETA DE CREDITO	Mary Carmen Venegas D Este	52111	Venta Al por Mayor y Menor	725	28
22	Prestamos	CONSUMAX - CONSUMAX FUTURO - FRANCES MN	Jose Luis Boyan Guarachi	93099	Servicios Sociales Comunales y Pers	1,105	16.95
23	Prestamos	CONSUMAX - CONSUMAX FUTURO - FRANCES MN	Bismark Erick Quiroga Vargas	93099	Servicios Sociales Comunales y Pers	1,104	16.95
24	Tarjetas de Credito	TARJETA DE CREDITO	Luis Alberto Sandoval Siles	52111	Venta Al por Mayor y Menor	1,838	28
25	Prestamos	CONSUMAX - CONSUMAX FUTURO - FRANCES MN	Ricardo Arteaga Rivero	93099	Servicios Sociales Comunales y Pers	1,104	15
26	Prestamos	CONSUMAX - CONSUMAX FUTURO - FRANCES MN	Carlos Alberto Arredondo Aguilera	93099	Servicios Sociales Comunales y Pers	1,089	17.15
27	Tarjetas de Credito	TARJETA DE CREDITO	Ronald Jose Valdivieso Valencia	52111	Venta Al por Mayor y Menor	700	28
28	Prestamos	CONSUMAX - CONSUMAX FUTURO - FRANCES MN	Melchor Lopez Vaca	93099	Servicios Sociales Comunales y Pers	1,085	15
29	Prestamos	CONSUMAX - CONSUMAX FUTURO - FRANCES MN	Carlos Fernando Balcazar Lima Lobo	52339	Venta Al por Mayor y Menor	1,074	15
30	Prestamos	CONSUMAX - CONSUMAX ASALARIADO CON ABONO BGA - FRA	Diego Francisco Barba Rosales	93099	Servicios Sociales Comunales y Pers	1,088	16
31	Tarjetas de Credito	TARJETA DE CREDITO	Carla Giovana Armijo Blacutt	52111	Venta Al por Mayor y Menor	748	28
32	Tarjetas de Credito	TARJETA DE CREDITO	Hugo Aguilera Olhagaray	52111	Venta Al por Mayor y Menor	2,165	28
33	Prestamos	CONSUMAX - CONSUMAX FUTURO - FRANCES MN	Jose Carlos Lopez Castedo	93099	Servicios Sociales Comunales y Pers	1,082	15.82
34	Prestamos	CONSUMAX - CONSUMAX FUTURO - FRANCES MN	Veronica Cruz Rodriguez	93099	Servicios Sociales Comunales y Pers	1,069	15
35	Prestamos	CONSUMAX - CONSUMAX ASALARIADO CON ABONO BGA - FRA	Juan Daniel Mercado Taborga	52339	Venta Al por Mayor y Menor	1,104	17.95
36	Tarjetas de Credito	TARJETA DE CREDITO	Frank Martin Antezana Vrsalovic	52111	Venta Al por Mayor y Menor	1,196	28
37	Tarjetas de Credito	TARJETA DE CREDITO	Frida Anelisse Adriazola Sanchez de Lozada	52111	Venta Al por Mayor y Menor	1,434	28
38	Tarjetas de Credito	TARJETA DE CREDITO	Ronny Ribera Torrez	52111	Venta Al por Mayor y Menor	1,259	28
39	Prestamos	MYPE - ORD. MIS FINAN. COMP. DE DEUD. MYPE FRANCES	Henry Galindo Cussi	51313	Venta Al por Mayor y Menor	1,084	20.79

40	Prestamos	CONSUMAX - CONSUMAX ASALARIADO CON ABONO BGA - FRA	Mauro Nomey Estremadoiro	93099	Servicios Sociales Comunales y Pers	1,103	15.9
41	Tarjetas de Credito	TARJETA DE CREDITO	Michiaki Nagatani Morishita	52111	Venta Al por Mayor y Menor	2,748	28
42	Tarjetas de Credito	TARJETA DE CREDITO	Jorge Nicolas Peredo Flores	52111	Venta Al por Mayor y Menor	2,414	28
43	Tarjetas de Credito	TARJETA DE CREDITO	Ludgedio Alexander Fernandez Cabrera	52111	Venta Al por Mayor y Menor	2,998	28
44	Prestamos	CONSUMAX - CONSUMAX ASALARIADO SIN ABONO BGA - FRA	Luis Adhemar Vilche Vargas	93099	Servicios Sociales Comunales y Pers	1,445	15.82
45	Prestamos	MYPE - CRED. CONFIANZA CAPITAL OPERATIVO MYPE FRAN	Estela Canqui Rodriguez	51433	Venta Al por Mayor y Menor	724	20.65
46	Prestamos	CONSUMAX - CONSUMAX FUTURO - FRANCES MN	Marinalva Nunes Santana Mistrinel	52331	Venta Al por Mayor y Menor	1,082	15.82
47	Tarjetas de Credito	TARJETA DE CREDITO	Juan Luis Humberto Cariaga Valdez	52111	Venta Al por Mayor y Menor	7,778	28
48	Tarjetas de Credito	TARJETA DE CREDITO	Mariano Ovidio Toledo Barba	52111	Venta Al por Mayor y Menor	2,793	28
49	Tarjetas de Credito	TARJETA DE CREDITO	Ramiro Antonio Quiroga Blanco	52111	Venta Al por Mayor y Menor	1,173	28
50	Tarjetas de Credito	TARJETA DE CREDITO	Maria Del Rosario Montano Feldsztain	52111	Venta Al por Mayor y Menor	2,914	28
51	Prestamos	CONSUMAX - FRANCES MN	Isidro Soliz Zenteno	52331	Venta Al por Mayor y Menor	1,079	22
52	Tarjetas de Credito	TARJETA DE CREDITO	Jose Ruby Justiniano Suarez	52111	Venta Al por Mayor y Menor	3,056	28
53	Prestamos	CONSUMAX - CONSUMAX FUTURO - FRANCES MN	Ivan Perez Medina	52331	Venta Al por Mayor y Menor	1,078	15.82
54	Tarjetas de Credito	TARJETA DE CREDITO	Roberto Carlos Burgos Arandia	52111	Venta Al por Mayor y Menor	1,835	28
55	Tarjetas de Credito	TARJETA DE CREDITO	Elvio Willy Mendez Villarroel	52111	Venta Al por Mayor y Menor	1,477	28
56	Tarjetas de Credito	TARJETA DE CREDITO	Maria Renee Seleme Fernandez	52111	Venta Al por Mayor y Menor	5,126	28
57	Tarjetas de Credito	TARJETA DE CREDITO	Alfredo Daniel Guillen Del Castillo	52111	Venta Al por Mayor y Menor	2,166	28
58	Tarjetas de Credito	TARJETA DE CREDITO	Pamela Daniela Sotelo Debbe	52111	Venta Al por Mayor y Menor	2,163	28

59	Tarjetas de Credito	TARJETA DE CREDITO	Pedro Luis Navarro Rodriguez	52111	Venta Al por Mayor y Menor	2,585	28
60	Prestamos	PYME - PYME ALEMAN ME	Willans Franz Saldana Saavedra	60212	Transporte Almacenamiento y Comunic	1,125	21.85

CLIENTES PARA CASTIGO

N°	Modulo	TipoOperacion	NombreCliente	FechaDesembolso	FechaVencimiento	DiasMora	FechaIngresoEjecucion	MontoDesembolsado	Saldo
1	Prestamos	AUTOMAX - FRANCES MN	Helder Mercado Anez	19/12/2013	18/12/2020	953	18/2/2016	47,610.06	38,052.28
2	Tarjetas de Credito	TARJETA DE CREDITO	Hugo Cespedes Terrazas	25/8/2010	30/9/2015	1,236	11/5/2015	10,191.83	10,191.83
3	Prestamos	MYPE - IMPULSAR CAPITAL DE INVERSIÓN MYPE FRANCES	Leonardo Vallejos Jaliri	25/6/2014	15/6/2019	1,202	14/6/2015	10,000.00	9,680.57
4	Prestamos	CONSUMAX - CONSUMAX FUTURO - FRANCES MN	Dario Alejandro Rodriguez Moreno	12/3/2015	16/3/2020	897	14/4/2016	10,204.08	9,134.24
5	Prestamos	MYPE - IMPULSAR CAPITAL DE INVERSIÓN MYPE FRANCES	Yestin Abdon Gonzales Calamani	17/9/2014	10/9/2016	1,236	11/5/2015	10,000.00	8,798.62
6	Prestamos	CONSUMAX - FRANCES MN	Frank Martin Antezana Vrsalovic	29/3/2012	29/3/2017	1,793	31/10/2013	10,204.08	8,364.94
7	Tarjetas de Credito	TARJETA DE CREDITO	Lidia Vidal Aguilar	29/7/2010	30/6/2012	2,090	7/1/2013	7,760.33	7,760.33
8	Prestamos	VIVIENDA - CREDITO PARA VIVIENDA - FRANCES ME	Alfredo Jaldin Farell	18/10/2005	18/10/2019	1,081	13/10/2015	24,500.00	7,239.40
9	Prestamos	CONSUMAX - CONSUMAX FUTURO - FRANCES MN	Gustavo Adolfo Vaca Jimenez	1/12/2015	10/12/2020	567	10/3/2017	7,871.72	6,864.82
10	Tarjetas de Credito	TARJETA DE CREDITO	Alejandro Gutierrez Flores	9/11/2010	31/10/2012	2,761	8/3/2011	5,913.33	5,913.33
11	Prestamos	MYPE - CRED. CONFIANZA CAPITAL OPERATIVO MYPE FRAN	Jhonny Moya Chapi	27/11/2014	12/11/2017	1,022	11/12/2015	7,142.86	5,856.34
12	Prestamos	MYPE - CRED. CONFIANZA CAPITAL OPERATIVO MYPE FRAN	America Irenne Jimenez Prieto	12/5/2014	7/5/2019	449	6/7/2017	10,000.00	5,651.64

13	Prestamos	MYPE - CRED. CONFIANZA CAPITAL OPERATIVO MYPE FRAN	Anna Rita Aguilar Chavez	22/6/2015	5/6/2018	481	4/6/2017	10,000.00	5,320.56
14	Prestamos	CONSUMAX - CONSUMAX ASALARIADO CON ABONO BGA - FRA	Roberto Carlos Burgos Arandia	20/7/2016	10/7/2020	536	10/4/2017	5,102.04	4,782.73
15	Tarjetas de Credito	TARJETA DE CREDITO	Carlos Rene Nunez Torrez	15/5/2006	30/4/2020	354	9/10/2017	4,343.34	4,343.34
16	Prestamos	CONSUMAX - FRANCES MN	Gever Gomez Gutierrez	5/12/2013	5/12/2017	1,333	3/2/2015	4,664.72	3,892.23
17	Prestamos	MYPE - ORD. MIS FINAN. COMP. DE DEUD. MYPE FRANCES	Kattya Marca	1/8/2014	15/8/2017	623	13/1/2017	10,000.00	3,689.98
18	Prestamos	CREDITO TU TRAYECTORIA MYPE FRANCES MN	Valentin Rodriguez Vallejos	25/9/2015	5/9/2017	481	4/6/2017	10,000.00	3,389.05
19	Tarjetas de Credito	TARJETA DE CREDITO	Luis Alberto Marcelo Guillen Lizarraga	16/5/2007	31/1/2015	1,695	6/2/2014	3,320.59	3,320.59
20	Prestamos	CONSUMAX - FRANCES MN	Lucas Ivan Salas Fernandez	16/3/2012	16/3/2017	1,658	15/3/2014	4,373.18	3,302.86
21	Tarjetas de Credito	TARJETA DE CREDITO	Mary Carmen Venegas D Este	6/9/2007	31/8/2009	3,312	3/9/2009	3,086.60	3,086.73
22	Prestamos	CONSUMAX - CONSUMAX FUTURO - FRANCES MN	Jose Luis Boyan Guarachi	11/6/2015	20/6/2018	1,076	18/10/2015	3,061.22	3,061.22
23	Prestamos	CONSUMAX - CONSUMAX FUTURO - FRANCES MN	Bismark Erick Quiroga Vargas	3/2/2016	11/2/2019	842	8/6/2016	3,061.22	3,061.22
24	Tarjetas de Credito	TARJETA DE CREDITO	Luis Alberto Sandoval Siles	19/11/2015	30/11/2020	354	9/10/2017	3,035.13	3,035.13
25	Prestamos	CONSUMAX - CONSUMAX FUTURO - FRANCES MN	Ricardo Arteaga Rivero	2/8/2017	10/8/2020	263	8/1/2018	3,061.22	2,993.10
26	Prestamos	CONSUMAX - CONSUMAX FUTURO - FRANCES MN	Carlos Alberto Arredondo Aguilera	18/6/2015	11/6/2018	1,024	9/12/2015	3,061.22	2,991.86
27	Tarjetas de Credito	TARJETA DE CREDITO	Ronald Jose Valdivieso Valencia	31/3/2011	28/2/2013	2,304	7/6/2012	2,915.45	2,949.96
28	Prestamos	CONSUMAX - CONSUMAX FUTURO - FRANCES MN	Melchor Lopez Vaca	25/11/2016	15/11/2019	500	16/5/2017	3,061.22	2,931.58
29	Prestamos	CONSUMAX - CONSUMAX FUTURO - FRANCES MN	Carlos Fernando Balcazar Lima Lobo	31/8/2016	10/8/2019	567	10/3/2017	3,061.22	2,920.48
30	Prestamos	CONSUMAX - CONSUMAX ASALARIADO CON ABONO BGA - FRA	Diego Francisco Barba Rosales	23/5/2017	15/5/2020	257	14/1/2018	3,061.22	2,852.37
31	Tarjetas de Credito	TARJETA DE CREDITO	Carla Giovana Armijo Blacutt	13/3/2013	31/3/2015	1,632	10/4/2014	2,571.23	2,795.15
32	Tarjetas de Credito	TARJETA DE CREDITO	Hugo Aguilera Olhagaray	27/12/2007	30/11/2013	2,151	7/11/2012	2,769.68	2,784.70

33	Prestamos	CONSUMAX - CONSUMAX FUTURO - FRANCES MN	Jose Carlos Lopez Castedo	16/6/2016	3/6/2019	544	2/4/2017	3,061.22	2,703.14
34	Prestamos	CONSUMAX - CONSUMAX FUTURO - FRANCES MN	Veronica Cruz Rodriguez	28/7/2016	2/7/2019	453	2/7/2017	3,061.22	2,551.08
35	Prestamos	CONSUMAX - CONSUMAX ASALARIADO CON ABONO BGA - FRA	Juan Daniel Mercado Taborga	1/12/2016	10/12/2019	232	8/2/2018	3,061.22	2,348.92
36	Tarjetas de Credito	TARJETA DE CREDITO	Frank Martin Antezana Vrsalovic	21/3/2012	30/6/2015	1,787	6/11/2013	2,225.37	2,225.37
37	Tarjetas de Credito	TARJETA DE CREDITO	Frida Anelisse Adriazola Sanchez de Lozada	27/5/2008	30/4/2012	2,336	6/5/2012	2,183.16	2,183.16
38	Tarjetas de Credito	TARJETA DE CREDITO	Ronny Ribera Torrez	19/12/2011	31/5/2015	1,328	8/2/2015	2,169.13	2,169.13
39	Prestamos	MYPE - ORD. MIS FINAN. COMP. DE DEUD. MYPE FRANCES	Henry Galindo Cussi	22/7/2014	10/7/2017	505	11/5/2017	10,000.00	2,145.63
40	Prestamos	CONSUMAX - CONSUMAX ASALARIADO CON ABONO BGA - FRA	Mauro Nomey Estremadoiro	3/6/2014	10/6/2017	1,055	8/11/2015	3,061.22	2,106.90
41	Tarjetas de Credito	TARJETA DE CREDITO	Michiaki Nagatani Morishita	21/9/2007	31/3/2015	1,115	9/9/2015	2,091.09	2,091.09
42	Tarjetas de Credito	TARJETA DE CREDITO	Jorge Nicolas Peredo Flores	21/7/2010	28/2/2017	232	8/2/2018	1,694.34	1,694.34
43	Tarjetas de Credito	TARJETA DE CREDITO	Ludgedio Alexander Fernandez Cabrera	16/10/2012	31/12/2020	870	11/5/2016	1,628.40	1,628.40
44	Prestamos	CONSUMAX - CONSUMAX ASALARIADO SIN ABONO BGA - FRA	Luis Adhemar Vilche Vargas	26/11/2014	10/11/2018	324	8/11/2017	4,081.63	1,600.93
45	Prestamos	MYPE - CRED. CONFIANZA CAPITAL OPERATIVO MYPE FRAN	Estela Canqui Rodriguez	19/12/2014	12/12/2016	656	11/12/2016	10,000.00	1,575.13
46	Prestamos	CONSUMAX - CONSUMAX FUTURO - FRANCES MN	Marinalva Nunes Santana Mistrinel	30/7/2015	16/7/2018	380	13/9/2017	3,061.22	1,388.20
47	Tarjetas de Credito	TARJETA DE CREDITO	Juan Luis Humberto Cariaga Valdez	15/4/1999	31/7/2020	688	9/11/2016	1,378.50	1,378.50
48	Tarjetas de Credito	TARJETA DE CREDITO	Mariano Ovidio Toledo Barba	7/8/2007	31/3/2015	1,086	8/10/2015	1,350.76	1,350.76
49	Tarjetas de Credito	TARJETA DE CREDITO	Ramiro Antonio Quiroga Blanco	14/5/2012	31/7/2015	1,024	9/12/2015	1,346.53	1,346.53
50	Tarjetas de Credito	TARJETA DE CREDITO	Maria Del Rosario Montano Feldsztain	8/2/2002	31/1/2010	3,797	6/5/2008	1,304.62	1,304.62
51	Prestamos	CONSUMAX - FRANCES MN	Isidro Soliz Zenteno	27/4/2015	10/4/2018	416	8/8/2017	3,061.22	1,266.99

52	Tarjetas de Credito	TARJETA DE CREDITO	Jose Ruby Justiniano Suarez	18/1/2012	31/5/2020	415	9/8/2017	1,228.26	1,228.26
53	Prestamos	CONSUMAX - CONSUMAX FUTURO - FRANCES MN	Ivan Perez Medina	23/9/2015	5/9/2018	268	3/1/2018	3,061.22	1,205.12
54	Tarjetas de Credito	TARJETA DE CREDITO	Roberto Carlos Burgos Arandia	22/7/2016	31/7/2021	535	11/4/2017	1,020.41	1,166.71
55	Tarjetas de Credito	TARJETA DE CREDITO	Elvio Willy Mendez Villarroel	15/8/2011	31/8/2015	1,451	8/10/2014	1,166.56	1,166.56
56	Tarjetas de Credito	TARJETA DE CREDITO	Maria Renee Seleme Fernandez	19/10/2006	31/10/2020	933	9/3/2016	1,146.84	1,146.84
57	Tarjetas de Credito	TARJETA DE CREDITO	Alfredo Daniel Guillen Del Castillo	26/9/2007	31/8/2013	2,273	8/7/2012	1,138.48	1,146.03
58	Tarjetas de Credito	TARJETA DE CREDITO	Pamela Daniela Sotelo Debbe	28/3/2008	28/2/2014	2,273	8/7/2012	1,084.55	1,141.57
59	Tarjetas de Credito	TARJETA DE CREDITO	Pedro Luis Navarro Rodriguez	1/9/2008	30/9/2015	1,268	9/4/2015	1,119.44	1,119.44
60	Prestamos	PYME - PYME ALEMAN ME	Willans Franz Saldana Saavedra	9/10/1998	7/11/2001	6,444	5/2/2001	10,000.00	6,166.59

BANCO GANADERO

GanaValores
Agencia de Bolsa S.A.

CLIENTES PARA CASTIGO

N°	Modulo	TipoOperacion	NombreCliente	Estado	CalificacionASFI	Categoria	PrevisionConstituida
1	Prestamos	AUTOMAX - FRANCES MN	Helder Mercado Anez	EJECUTADO	F	Creditos de Consumo	38,052.28
2	Tarjetas de Credito	TARJETA DE CREDITO	Hugo Cespedes Terrazas	EJECUTADO	F	Creditos de Consumo	10,191.83
3	Prestamos	MYPE - IMPULSAR CAPITAL DE INVERSIÓN MYPE FRANCES	Leonardo Vallejos Jaliri	EJECUTADO	F	Microcreditos	9,680.57
4	Prestamos	CONSUMAX - CONSUMAX FUTURO - FRANCES MN	Dario Alejandro Rodriguez Moreno	EJECUTADO	F	Creditos de Consumo	9,134.24
5	Prestamos	MYPE - IMPULSAR CAPITAL DE INVERSIÓN MYPE FRANCES	Yestin Abdon Gonzales Calamani	EJECUTADO	F	Microcreditos	8,798.62
6	Prestamos	CONSUMAX - FRANCES MN	Frank Martin Antezana Vrsalovic	EJECUTADO	F	Creditos de Consumo	8,364.94
7	Tarjetas de Credito	TARJETA DE CREDITO	Lidia Vidal Aguilar	EJECUTADO	F	Creditos de Consumo	7,760.33
8	Prestamos	VIVIENDA - CREDITO PARA VIVIENDA - FRANCES ME	Alfredo Jaldin Farell	EJECUTADO	F	Créditos Hipotecarios	3,619.70
9	Prestamos	CONSUMAX - CONSUMAX FUTURO - FRANCES MN	Gustavo Adolfo Vaca Jimenez	EJECUTADO	F	Creditos de Consumo	6,864.82
10	Tarjetas de Credito	TARJETA DE CREDITO	Alejandro Gutierrez Flores	EJECUTADO	F	Creditos de Consumo	5,913.33
11	Prestamos	MYPE - CRED. CONFIANZA CAPITAL OPERATIVO MYPE FRAN	Jhonny Moya Chapi	EJECUTADO	F	Microcreditos	5,856.34
12	Prestamos	MYPE - CRED. CONFIANZA CAPITAL OPERATIVO MYPE FRAN	America Irenne Jimenez Prieto	EJECUTADO	F	Microcreditos	5,651.64
13	Prestamos	MYPE - CRED. CONFIANZA CAPITAL OPERATIVO MYPE FRAN	Anna Rita Aguilar Chavez	EJECUTADO	F	Microcreditos	5,320.56
14	Prestamos	CONSUMAX - CONSUMAX ASALARIADO CON ABONO BGA - FRA	Roberto Carlos Burgos Arandia	EJECUTADO	F	Creditos de Consumo	4,782.73
15	Tarjetas de Credito	TARJETA DE CREDITO	Carlos Rene Nunez Torrez	EJECUTADO	F	Creditos de Consumo	4,343.34

16	Prestamos	CONSUMAX - FRANCES MN	Gever Gomez Gutierrez	EJECUTADO	F	Creditos de Consumo	3,892.23
17	Prestamos	MYPE - ORD. MIS FINAN. COMP. DE DEUD. MYPE FRANCES	Kattya Marca	EJECUTADO	F	Microcreditos	3,689.98
18	Prestamos	CREDITO TU TRAYECTORIA MYPE FRANCES MN	Valentin Rodriguez Vallejos	EJECUTADO	F	Microcreditos	3,389.05
19	Tarjetas de Credito	TARJETA DE CREDITO	Luis Alberto Marcelo Guillen Lizarraga	EJECUTADO	F	Creditos de Consumo	3,320.59
20	Prestamos	CONSUMAX - FRANCES MN	Lucas Ivan Salas Fernandez	EJECUTADO	F	Creditos de Consumo	3,302.86
21	Tarjetas de Credito	TARJETA DE CREDITO	Mary Carmen Venegas D Este	EJECUTADO	F	Creditos de Consumo	3,086.73
22	Prestamos	CONSUMAX - CONSUMAX FUTURO - FRANCES MN	Jose Luis Boyan Guarachi	EJECUTADO	F	Creditos de Consumo	3,061.22
23	Prestamos	CONSUMAX - CONSUMAX FUTURO - FRANCES MN	Bismark Erick Quiroga Vargas	EJECUTADO	F	Creditos de Consumo	3,061.22
24	Tarjetas de Credito	TARJETA DE CREDITO	Luis Alberto Sandoval Siles	EJECUTADO	F	Creditos de Consumo	3,035.13
25	Prestamos	CONSUMAX - CONSUMAX FUTURO - FRANCES MN	Ricardo Arteaga Rivero	EJECUTADO	F	Creditos de Consumo	2,993.10
26	Prestamos	CONSUMAX - CONSUMAX FUTURO - FRANCES MN	Carlos Alberto Arredondo Aguilera	EJECUTADO	F	Creditos de Consumo	2,991.86
27	Tarjetas de Credito	TARJETA DE CREDITO	Ronald Jose Valdivieso Valencia	EJECUTADO	F	Creditos de Consumo	2,949.96
28	Prestamos	CONSUMAX - CONSUMAX FUTURO - FRANCES MN	Melchor Lopez Vaca	EJECUTADO	F	Creditos de Consumo	2,931.58
29	Prestamos	CONSUMAX - CONSUMAX FUTURO - FRANCES MN	Carlos Fernando Balcazar Lima Lobo	EJECUTADO	F	Creditos de Consumo	2,920.48
30	Prestamos	CONSUMAX - CONSUMAX ASALARIADO CON ABONO BGA - FRA	Diego Francisco Barba Rosales	EJECUTADO	F	Creditos de Consumo	2,852.37
31	Tarjetas de Credito	TARJETA DE CREDITO	Carla Giovana Armijo Blacutt	EJECUTADO	F	Creditos de Consumo	2,795.15
32	Tarjetas de Credito	TARJETA DE CREDITO	Hugo Aguilera Olhagaray	EJECUTADO	F	Creditos de Consumo	2,784.70
33	Prestamos	CONSUMAX - CONSUMAX FUTURO - FRANCES MN	Jose Carlos Lopez Castedo	EJECUTADO	F	Creditos de Consumo	2,703.14
34	Prestamos	CONSUMAX - CONSUMAX FUTURO - FRANCES MN	Veronica Cruz Rodriguez	EJECUTADO	F	Creditos de Consumo	2,551.08

35	Prestamos	CONSUMAX - CONSUMAX ASALARIADO CON ABONO BGA - FRA	Juan Daniel Mercado Taborga	EJECUTADO	F	Creditos de Consumo	2,348.92
36	Tarjetas de Credito	TARJETA DE CREDITO	Frank Martin Antezana Vrsalovic	EJECUTADO	F	Creditos de Consumo	2,225.37
37	Tarjetas de Credito	TARJETA DE CREDITO	Frida Anelisse Adriazola Sanchez de Lozada	EJECUTADO	F	Creditos de Consumo	2,183.16
38	Tarjetas de Credito	TARJETA DE CREDITO	Ronny Ribera Torrez	EJECUTADO	F	Creditos de Consumo	2,169.13
39	Prestamos	MYPE - ORD. MIS FINAN. COMP. DE DEUD. MYPE FRANCES	Henry Galindo Cussi	EJECUTADO	F	Microcreditos	2,145.63
40	Prestamos	CONSUMAX - CONSUMAX ASALARIADO CON ABONO BGA - FRA	Mauro Nomey Estremadoiro	EJECUTADO	F	Creditos de Consumo	2,106.90
41	Tarjetas de Credito	TARJETA DE CREDITO	Michiaki Nagatani Morishita	EJECUTADO	F	Creditos de Consumo	2,091.09
42	Tarjetas de Credito	TARJETA DE CREDITO	Jorge Nicolas Peredo Flores	EJECUTADO	F	Creditos de Consumo	1,694.34
43	Tarjetas de Credito	TARJETA DE CREDITO	Ludgedio Alexander Fernandez Cabrera	EJECUTADO	F	Creditos de Consumo	1,628.40
44	Prestamos	CONSUMAX - CONSUMAX ASALARIADO SIN ABONO BGA - FRA	Luis Adhemar Vilche Vargas	EJECUTADO	F	Creditos de Consumo	1,600.93
45	Prestamos	MYPE - CRED. CONFIANZA CAPITAL OPERATIVO MYPE FRAN	Estela Canqui Rodriguez	EJECUTADO	F	Microcreditos	1,575.13
46	Prestamos	CONSUMAX - CONSUMAX FUTURO - FRANCES MN	Marinalva Nunes Santana Mistrinel	EJECUTADO	F	Creditos de Consumo	1,388.20
47	Tarjetas de Credito	TARJETA DE CREDITO	Juan Luis Humberto Cariaga Valdez	EJECUTADO	F	Creditos de Consumo	1,378.50
48	Tarjetas de Credito	TARJETA DE CREDITO	Mariano Ovidio Toledo Barba	EJECUTADO	F	Creditos de Consumo	1,350.76
49	Tarjetas de Credito	TARJETA DE CREDITO	Ramiro Antonio Quiroga Blanco	EJECUTADO	F	Creditos de Consumo	1,346.53
50	Tarjetas de Credito	TARJETA DE CREDITO	Maria Del Rosario Montano Feldsztain	EJECUTADO	F	Creditos de Consumo	1,304.62
51	Prestamos	CONSUMAX - FRANCES MN	Isidro Soliz Zenteno	EJECUTADO	F	Creditos de Consumo	1,266.99
52	Tarjetas de Credito	TARJETA DE CREDITO	Jose Ruby Justiniano Suarez	EJECUTADO	F	Creditos de Consumo	1,228.26
53	Prestamos	CONSUMAX - CONSUMAX FUTURO - FRANCES MN	Ivan Perez Medina	EJECUTADO	F	Creditos de Consumo	1,205.12

54	Tarjetas de Credito	TARJETA DE CREDITO	Roberto Carlos Burgos Arandia	EJECUTADO	F	Creditos de Consumo	1,166.71
55	Tarjetas de Credito	TARJETA DE CREDITO	Elvio Willy Mendez Villarroel	EJECUTADO	F	Creditos de Consumo	1,166.56
56	Tarjetas de Credito	TARJETA DE CREDITO	Maria Renee Seleme Fernandez	EJECUTADO	F	Creditos de Consumo	1,146.84
57	Tarjetas de Credito	TARJETA DE CREDITO	Alfredo Daniel Guillen Del Castillo	EJECUTADO	F	Creditos de Consumo	1,146.03
58	Tarjetas de Credito	TARJETA DE CREDITO	Pamela Daniela Sotelo Debbe	EJECUTADO	F	Creditos de Consumo	1,141.57
59	Tarjetas de Credito	TARJETA DE CREDITO	Pedro Luis Navarro Rodriguez	EJECUTADO	F	Creditos de Consumo	1,119.44
60	Prestamos	PYME - PYME ALEMAN ME	Willans Franz Saldana Saavedra	EJECUTADO	F	Microcreditos	3,083.30

CLIENTES > 1000

N°	Modulo	NroCuenta	NombreCliente	ActividadEconomica	CIIU	Plazo	Tasa	FechaDesembolso
1	Tarjetas de Credito	113085	Silvia Daniela Condo Apaza	52111	Venta Al por Mayor y Menor	1,841	17	16/12/2016
2	Tarjetas de Credito	112243	Juan Fernando Senzano Rojas	52111	Venta Al por Mayor y Menor	1,829	28	28/7/2016
3	Prestamos		Kelly Jaclyn Gutierrez Poppe	93099	Servicios Sociales Comunales y Pers	1,103	15.82	3/8/2015
4	Prestamos		Luis Alberto Puican Seminario	52331	Venta Al por Mayor y Menor	1,101	17.66	10/10/2014
5	Tarjetas de Credito	18039	Jesus Herlan Rapu Cardona	52111	Venta Al por Mayor y Menor	732	28	29/9/2014
6	Tarjetas de Credito	11459	Marizol Rojas Montealegre	52111	Venta Al por Mayor y Menor	4,382	28	1/9/2008

7	Tarjetas de Credito	114077	Farah Daniela Gareca Guarachi	52111	Venta Al por Mayor y Menor	1,831	22	26/7/2017
8	Tarjetas de Credito	112289	Elvin Mauricio Flores Vasquez	52111	Venta Al por Mayor y Menor	1,854	17	3/8/2016
9	Tarjetas de Credito	11725	Ariel Mauricio Hubsch Rozenman	52111	Venta Al por Mayor y Menor	713	28	17/9/2009
10	Tarjetas de Credito	111864	Carla Alejandra Marin Hurtado	52111	Venta Al por Mayor y Menor	1,830	24	27/5/2016
11	Tarjetas de Credito	12662	Boris Alexander Sejas Pereyra	52111	Venta Al por Mayor y Menor	5,336	28	23/3/2007
12	Tarjetas de Credito	17513	Johnny Lara Salvatierra	52111	Venta Al por Mayor y Menor	2,559	28	28/4/2014
13	Tarjetas de Credito	16697	Erick Mauricio Salazar Del Pozo	52111	Venta Al por Mayor y Menor	735	28	26/8/2013
14	Tarjetas de Credito	31500	Ronald Daniel Melgar Arteaga	52111	Venta Al por Mayor y Menor	1,833	28	25/3/2015
15	Tarjetas de Credito	111004	Walber Sobrinho Menezes	52111	Venta Al por Mayor y Menor	1,828	28	30/12/2015
16	Tarjetas de Credito	15941	Daniela Soledad Gagliardi	52111	Venta Al por Mayor y Menor	3,230	28	27/12/2012
17	Prestamos		Roberto Cespedes Cespedes	52331	Venta Al por Mayor y Menor	1,826	17.62	27/12/2012
18	Tarjetas de Credito	113235	Twinky Yubinka Osinaga Chavez	52111	Venta Al por Mayor y Menor	1,853	28	1/2/2017
19	Prestamos		Juan Hilton Hurtado Melgar	52331	Venta Al por Mayor y Menor	1,081	15.82	30/10/2015
20	Prestamos		Shamir Daniel Jaldin Justiniano	52331	Venta Al por Mayor y Menor	1,083	17.33	28/7/2014
21	Prestamos		Jose Alberto Burela Valdivia	52331	Venta Al por Mayor y Menor	1,084	16.24	27/3/2015
22	Tarjetas de Credito	111327	Edwin Pinco Caytuero	52111	Venta Al por Mayor y Menor	1,826	28	29/2/2016
23	Prestamos		Wilfredo Joaquin Ojeda Soria Galvarro	52331	Venta Al por Mayor y Menor	943	17.95	11/3/2016
24	Tarjetas de Credito	21473	Andre Ruben Castro Zelaya	52111	Venta Al por Mayor y Menor	740	24	19/2/2015
25	Prestamos		Javier Viruez Salvatierra	93099	Servicios Sociales Comunales y Pers	1,097	16.26	14/8/2014
26	Tarjetas de Credito	18524	Jose Luis Moron Avalos	52111	Venta Al por Mayor y Menor	2,532	28	25/11/2014
27	Prestamos		Roger Gary Vargas Gonzales	60221	Transporte Almacenamiento y Comunic	1,470	22.19	11/4/2014
28	Prestamos		Rolendy Molina Bruno	52331	Venta Al por Mayor y Menor	1,086	15.82	20/8/2015

29	Tarjetas de Credito	16145	Wilfredo Panta Bayona	52111	Venta Al por Mayor y Menor	2,566	28	22/3/2013
30	Tarjetas de Credito	7326	Jose Luis Aguilera Llado	52111	Venta Al por Mayor y Menor	2,139	28	22/12/2008
31	Tarjetas de Credito	1822	Mariana Vaca Justiniano	52111	Venta Al por Mayor y Menor	3,149	28	17/8/2011
32	Tarjetas de Credito	1374	Carlos Martin Camacho Chavez	52111	Venta Al por Mayor y Menor	3,957	28	2/3/2010
33	Tarjetas de Credito	111049	Walter Fernando Ibañez Saucedo	52111	Venta Al por Mayor y Menor	1,851	24	7/1/2016
34	Tarjetas de Credito	362	Sandra Carmen Villarroel	52111	Venta Al por Mayor y Menor	4,093	28	16/4/2009
35	Tarjetas de Credito	7457	Helder Mercado Anez	52111	Venta Al por Mayor y Menor	2,539	28	18/10/2013
36	Tarjetas de Credito	11942	Hortencia Rosanna Salazar Valverde	52111	Venta Al por Mayor y Menor	1,398	28	4/3/2011
37	Prestamos		Rodolfo Rodas Arauz	52331	Venta Al por Mayor y Menor	1,086	15.82	25/8/2015
38	Tarjetas de Credito	31093	Lorena Laury Zenteno Viana	52111	Venta Al por Mayor y Menor	1,434	28	27/12/2012
39	Tarjetas de Credito	16558	Gabriela Mariel Vega	52111	Venta Al por Mayor y Menor	743	28	18/7/2013
40	Prestamos		Alex Maikol Machuca Delgadillo	52207	Venta Al por Mayor y Menor	1,093	22.75	5/1/2015
41	Prestamos		Luis Ariel Barahona Cuiza	93099	Servicios Sociales Comunales y Pers	1,104	16.59	5/1/2015
42	Tarjetas de Credito	16100	Oscar Omar Selaya Hiza	52111	Venta Al por Mayor y Menor	2,583	28	5/3/2013
43	Tarjetas de Credito	31977	Maria Luisa Paredes Villarroel	52111	Venta Al por Mayor y Menor	1,837	24	19/4/2017
44	Tarjetas de Credito	18047	Juan Gilberto Rojas Arteaga	52111	Venta Al por Mayor y Menor	2,528	28	29/9/2014
45	Tarjetas de Credito	16748	Patricia Veronica Duran Facusse	52111	Venta Al por Mayor y Menor	2,551	28	6/9/2013
46	Tarjetas de Credito	19928	Jorge David Arias Carrillo	52111	Venta Al por Mayor y Menor	1,827	28	31/7/2015
47	Tarjetas de Credito	19946	Gerlands Moscoso Rau	52111	Venta Al por Mayor y Menor	1,827	28	31/7/2015
48	Prestamos		Daniel Barrancos Mendoza	93099	Servicios Sociales Comunales y Pers	1,091	16.67	15/4/2015
49	Tarjetas de Credito	15923	Herlan Vaca Quiroz	52111	Venta Al por Mayor y Menor	3,236	28	21/12/2012

50	Tarjetas de Credito	111378	Pablo Roberto Pedraza Añez	52111	Venta Al por Mayor y Menor	1,847	24	10/3/2016
51	Tarjetas de Credito	1706	Ingrid Fernandez Meneses	52111	Venta Al por Mayor y Menor	3,275	28	13/4/2011
52	Tarjetas de Credito	1294	Clover Nicolas Barrancos Vaca	52111	Venta Al por Mayor y Menor	3,931	28	26/11/2009
53	Prestamos		Franz Royel Gutierrez Condori	52113	Venta Al por Mayor y Menor	1,091	22.32	6/5/2016
54	Tarjetas de Credito	16566	Maria Tereza Mejias Parada	52111	Venta Al por Mayor y Menor	742	28	19/7/2013
55	Tarjetas de Credito	111479	Daniel Menacho Rivero	52111	Venta Al por Mayor y Menor	1,827	28	30/3/2016
56	Prestamos		Maria Yesenia Mercado Ayala	93099	Servicios Sociales Comunales y Pers	1,101	15.82	3/8/2015
57	Prestamos		Maria Deisy Justiniano	50101	Venta Al por Mayor y Menor	2,556	9.69	2/2/2011
58	Tarjetas de Credito	110737	Jose Martin Arancibia Espinoza	52111	Venta Al por Mayor y Menor	1,837	24	20/11/2015
59	Tarjetas de Credito	16733	Federico Arturo De Urioste Carvallo	52111	Venta Al por Mayor y Menor	2,554	28	3/9/2013
60	Tarjetas de Credito	21124	Nestor Narciso Casas Mamani	52111	Venta Al por Mayor y Menor	2,954	28	29/6/2012
61	Prestamos		Luis Rene Ayala Sanchez	52339	Venta Al por Mayor y Menor	1,100	16.95	6/10/2015
62	Tarjetas de Credito	7483	Deicka Rivero Dominguez	52111	Venta Al por Mayor y Menor	2,533	28	24/4/2014
63	Tarjetas de Credito	114785	Yerlin Purita Parada Cossio	52111	Venta Al por Mayor y Menor	1,840	17	16/11/2017
64	Tarjetas de Credito	113525	Heyddi Arauz Ribera	52111	Venta Al por Mayor y Menor	1,826	24	31/3/2017
65	Tarjetas de Credito	31773	Over Grover Claros Velasques	52111	Venta Al por Mayor y Menor	1,828	28	28/4/2016
66	Tarjetas de Credito	115155	Gabriela Urdininea Miranda	52111	Venta Al por Mayor y Menor	1,840	22	17/1/2018
67	Prestamos		Alejandro Anez Moreno	93099	Servicios Sociales Comunales y Pers	1,077	16.76	21/11/2014
68	Tarjetas de Credito	11100	Lucas Ivan Salas Fernandez	52111	Venta Al por Mayor y Menor	1,382	28	19/3/2012
69	Prestamos		Andrea Gumercinda Callisaya Mendez	17210	Industria Manufacturera	1,094	17.5	17/6/2014
70	Tarjetas de Credito	7288	Hernan Antonio Velarde Anez	52111	Venta Al por Mayor y Menor	2,874	28	18/12/2007
71	Prestamos		Bismark Aramayo Duran	52331	Venta Al por Mayor y Menor	1,086	16.82	25/8/2015
72	Tarjetas de Credito	15050	Adolfo Erwin Barbery Castedo	52111	Venta Al por Mayor y Menor	1,310	28	29/7/2011

73	Tarjetas de Credito	112531	Paola Andrea Calderon Garcia	52111	Venta Al por Mayor y Menor	1,843	24	13/9/2016
74	Tarjetas de Credito	19362	Alvaro Carlos Chao Rodriguez	52111	Venta Al por Mayor y Menor	1,851	24	7/5/2015
75	Tarjetas de Credito	19527	Khirk Wills Salinas	52111	Venta Al por Mayor y Menor	1,855	24	2/6/2015
76	Tarjetas de Credito	14753	Leonhard Weise Antelo	52111	Venta Al por Mayor y Menor	3,656	28	28/10/2010
77	Tarjetas de Credito	878	Maxima Chambi Almanza	52111	Venta Al por Mayor y Menor	753	28	7/11/2012
78	Tarjetas de Credito	110517	Norman Paul Rojas Gadella	52111	Venta Al por Mayor y Menor	1,839	17	19/10/2015
79	Tarjetas de Credito	111567	Julio Antezana Justiniano	52111	Venta Al por Mayor y Menor	1,844	28	12/4/2016
80	Tarjetas de Credito	5151	Erika Cintia Carrasco Morales	52111	Venta Al por Mayor y Menor	754	28	7/11/2014
81	Tarjetas de Credito	110751	Juan Carlos Cabrera Mendoza	52111	Venta Al por Mayor y Menor	1,832	24	25/11/2015
82	Tarjetas de Credito	17984	Saul Mercado Rivero	52111	Venta Al por Mayor y Menor	2,599	28	19/9/2014
83	Tarjetas de Credito	111099	Roger Javier Casazola Dorado	52111	Venta Al por Mayor y Menor	1,840	24	18/1/2016
84	Prestamos		Eduardo Gabriel Andino Cavero	52331	Venta Al por Mayor y Menor	1,078	16.79	28/11/2014
85	Tarjetas de Credito	589	Juan Pablo Mostacedo Ortega	52111	Venta Al por Mayor y Menor	1,512	28	10/5/2011
86	Prestamos		Abraham Callisaya Mendez	60211	Transporte Almacenamiento y Comunic	718	24.29	21/7/2015
87	Tarjetas de Credito	114420	Aldrin Rosado Serrano	52111	Venta Al por Mayor y Menor	1,843	17	13/9/2017
88	Tarjetas de Credito	17716	Jose Miguel Rocha Fernandez	52111	Venta Al por Mayor y Menor	737	28	24/6/2014
89	Tarjetas de Credito	31579	Cristian Vallejos Tasseo	52111	Venta Al por Mayor y Menor	1,835	24	23/7/2015
90	Tarjetas de Credito	11125	Wilson Maurice Seoane Barrero	52111	Venta Al por Mayor y Menor	3,198	28	30/3/2012
91	Tarjetas de Credito	99	Carolina Rocha Macuapa	52111	Venta Al por Mayor y Menor	1,838	28	20/7/2015
92	Tarjetas de Credito	17210	Jesus Rosell Onarry	52111	Venta Al por Mayor y Menor	2,547	28	10/1/2014

93	Tarjetas de Credito	17869	Jorge Arturo Chavarria Balcazar	52111	Venta Al por Mayor y Menor	742	28	20/8/2014
94	Tarjetas de Credito	17121	Yaumara Puebla Jimenez	52111	Venta Al por Mayor y Menor	749	28	12/12/2013
95	Tarjetas de Credito	16168	Jorge Luis Zambrana Barrancos	52111	Venta Al por Mayor y Menor	735	28	26/3/2013
96	Tarjetas de Credito	17799	Percy Alan Teodor Tolaba Rivera	52111	Venta Al por Mayor y Menor	734	28	28/7/2014
97	Tarjetas de Credito	113991	Alberto Ortiz Menacho	52111	Venta Al por Mayor y Menor	1,845	22	12/7/2017
98	Tarjetas de Credito	21216	Jorge Ricardo Aliaga Quinteros	52111	Venta Al por Mayor y Menor	742	28	18/4/2013
99	Tarjetas de Credito	110582	Yorka Flores Flores	52111	Venta Al por Mayor y Menor	1,829	28	29/10/2015
100	Tarjetas de Credito	16815	Carlos Victor Vercellesi Castro	52111	Venta Al por Mayor y Menor	2,530	28	27/9/2013
101	Tarjetas de Credito	17889	Hader De Jesus Rojas Camargo	52111	Venta Al por Mayor y Menor	740	28	22/8/2014
102	Tarjetas de Credito	112589	Jorge Romero Flores	52111	Venta Al por Mayor y Menor	1,835	24	21/9/2016
103	Tarjetas de Credito	112409	Amparo Campos Chavez	52111	Venta Al por Mayor y Menor	1,831	24	26/8/2016
104	Tarjetas de Credito	113341	Jorge Vedia Vasquez	52111	Venta Al por Mayor y Menor	1,832	24	22/2/2017
105	Tarjetas de Credito	13989	Adolfo Zarate Sanchez	52111	Venta Al por Mayor y Menor	4,003	28	15/7/2009
106	Tarjetas de Credito	110175	Manolo Marañon Ribera	52111	Venta Al por Mayor y Menor	1,848	28	9/9/2015
107	Tarjetas de Credito	5111	Genaro Flores Espinoza	52111	Venta Al por Mayor y Menor	2,562	28	25/4/2013
108	Tarjetas de Credito	19966	Erwin Justiniano Anez	52111	Venta Al por Mayor y Menor	1,853	24	5/8/2015
109	Tarjetas de Credito	112220	Stivens Alvarez Fernandez	52111	Venta Al por Mayor y Menor	1,830	17	27/7/2016
110	Tarjetas de Credito	111061	Juan Carlos Soliz Villalta	52111	Venta Al por Mayor y Menor	1,846	24	12/1/2016
111	Tarjetas de Credito	17388	Osman Duran Pereira	52111	Venta Al por Mayor y Menor	2,538	28	19/3/2014

112	Tarjetas de Credito	110502	Luis Alberto Perez Vasquez	52111	Venta Al por Mayor y Menor	1,843	28	15/10/2015
113	Tarjetas de Credito	110841	Rover Raul Montero Salvatierra	52111	Venta Al por Mayor y Menor	1,855	24	3/12/2015
114	Tarjetas de Credito	19807	Claudia Leigue Montero	52111	Venta Al por Mayor y Menor	1,845	24	13/7/2015
115	Tarjetas de Credito	19337	David Antelo Caballero	52111	Venta Al por Mayor y Menor	1,853	28	5/5/2015
116	Tarjetas de Credito	5150	Jose Rojas Lopez	52111	Venta Al por Mayor y Menor	2,527	28	30/10/2014
117	Tarjetas de Credito	17544	Robert Eddy Quiroz Justiniano	52111	Venta Al por Mayor y Menor	754	28	8/5/2014
118	Tarjetas de Credito	18573	Jorge Raul Oconor Palza Medina	52111	Venta Al por Mayor y Menor	758	28	4/12/2014
119	Tarjetas de Credito	19926	Maria Yesenia Mercado Ayala	52111	Venta Al por Mayor y Menor	1,827	24	31/7/2015
120	Tarjetas de Credito	1192	Dulfredo Vasquez Mercado	52111	Venta Al por Mayor y Menor	4,652	28	7/5/2009
121	Tarjetas de Credito	111424	Monica Alpire Cespedes	52111	Venta Al por Mayor y Menor	1,835	24	22/3/2016
122	Prestamos		Karen Linsdey Tarifa Pasten	51228	Venta Al por Mayor y Menor	894	22.17	29/10/2015
123	Tarjetas de Credito	19768	Richard Aguilar Alanes	52111	Venta Al por Mayor y Menor	1,855	28	3/7/2015
124	Tarjetas de Credito	11028	Ariel Cardona Ramirez	52111	Venta Al por Mayor y Menor	3,063	28	11/1/2012
125	Tarjetas de Credito	21729	Luis Antonio Arancibia Mercado	52111	Venta Al por Mayor y Menor	1,827	24	30/3/2016
126	Tarjetas de Credito	16995	Luz Magnolia Zarate Rioja	52111	Venta Al por Mayor y Menor	741	28	19/11/2013
127	Tarjetas de Credito	16309	Roberto Carlos Arnez Arauz	52111	Venta Al por Mayor y Menor	2,575	28	13/5/2013
128	Tarjetas de Credito	21236	Rafael Paredes Chavez	52111	Venta Al por Mayor y Menor	2,569	28	19/7/2013
129	Tarjetas de Credito	12053	Bruna Marcela Bellani Garnica	52111	Venta Al por Mayor y Menor	1,302	28	6/9/2011
130	Prestamos		Enrrique Arredondo Vaca	93099	Servicios Sociales Comunales y Pers	1,081	17.07	26/6/2015
131	Tarjetas de Credito	111143	Sergio David Viera Gomez	52111	Venta Al por Mayor y Menor	1,830	24	28/1/2016
132	Prestamos		Faustino Ricardo Saravia Mendoza	93099	Servicios Sociales Comunales y Pers	1,107	16.28	4/3/2015

133	Prestamos		Beatriz Moro Canelas	70100	Servicios Inmobiliarios Empresarial	4,436	6.15	23/9/2005
134	Tarjetas de Credito	110593	Elvio Cristian Adorno Cuellar	52111	Venta Al por Mayor y Menor	1,828	24	30/10/2015
135	Tarjetas de Credito	15578	Luis Felipe Justiniano Chavez	52111	Venta Al por Mayor y Menor	2,953	28	31/7/2012
136	Tarjetas de Credito	11106	Belisaida Soliz Balcazar	52111	Venta Al por Mayor y Menor	3,237	28	22/3/2012
137	Tarjetas de Credito	113517	Tatiana Martinez Rojas	52111	Venta Al por Mayor y Menor	1,827	24	30/3/2017
138	Tarjetas de Credito	18798	Wilman Seike Rojas	52111	Venta Al por Mayor y Menor	747	28	15/1/2015
139	Tarjetas de Credito	19003	Dario Alejandro Rodriguez Moreno	52111	Venta Al por Mayor y Menor	1,845	24	13/3/2015
140	Tarjetas de Credito	16248	Hugo Vinicius Garcia Razera	52111	Venta Al por Mayor y Menor	738	28	22/4/2013
141	Prestamos		Julia Mamani Quispe	52324	Venta Al por Mayor y Menor	320	22.24	31/3/2017
142	Tarjetas de Credito	110159	Jorge Ynocencio Cespedes Justiniano	52111	Venta Al por Mayor y Menor	1,850	24	7/9/2015
143	Tarjetas de Credito	16775	Joaquin Antonio Valda Nenos	52111	Venta Al por Mayor y Menor	2,541	28	16/9/2013
144	Tarjetas de Credito	110122	Carlos Mariscal Manrrique	52111	Venta Al por Mayor y Menor	1,856	28	1/9/2015
145	Tarjetas de Credito	110096	Luis Gustavo Torrez Vega	52111	Venta Al por Mayor y Menor	1,827	24	31/8/2015
146	Tarjetas de Credito	19346	Carola Ortiz Menacho	52111	Venta Al por Mayor y Menor	1,852	28	6/5/2015
147	Tarjetas de Credito	111836	Adalid Quispe Mollo	52111	Venta Al por Mayor y Menor	1,832	28	25/5/2016
148	Tarjetas de Credito	110904	Marcela Celica Parra	52111	Venta Al por Mayor y Menor	1,841	28	17/12/2015
149	Tarjetas de Credito	111675	Diego Francisco Barba Rosales	52111	Venta Al por Mayor y Menor	1,829	24	27/4/2016
150	Tarjetas de Credito	19917	Carlos Francisco Peña Salvatierra	52111	Venta Al por Mayor y Menor	1,828	24	30/7/2015
151	Tarjetas de Credito	14409	Miguel Angel Ribera Landivar	52111	Venta Al por Mayor y Menor	3,760	28	15/3/2010
152	Prestamos		Bruna Marcela Bellani Garnica	70100	Servicios Inmobiliarios Empresarial	1,826	17.62	21/12/2012
153	Tarjetas de Credito	18940	Miguel Roda Barbery	52111	Venta Al por Mayor y Menor	1,828	28	27/2/2015

154	Prestamos		Lourdes Elizabeth Jimenez	52339	Venta Al por Mayor y Menor	1,826	16.24	25/4/2012
155	Tarjetas de Credito	110629	Maickol Mercado Añez	52111	Venta Al por Mayor y Menor	1,851	24	6/11/2015
156	Tarjetas de Credito	7555	Ciro Ivan Mariaca Melgar	52111	Venta Al por Mayor y Menor	736	24	25/11/2014
157	Tarjetas de Credito	111542	Limber Dagir Molina Calle	52111	Venta Al por Mayor y Menor	1,852	24	4/4/2016
158	Tarjetas de Credito	19645	Mary Selva Murillo Baldivieso	52111	Venta Al por Mayor y Menor	1,838	24	19/6/2015
159	Tarjetas de Credito	18448	David Emilio Vaquila Taborga	52111	Venta Al por Mayor y Menor	2,552	28	5/11/2014
160	Tarjetas de Credito	19734	Richard Barba Canido	52111	Venta Al por Mayor y Menor	1,827	24	30/6/2015
161	Tarjetas de Credito	110188	Luis Alberto Cuba Monasterio	52111	Venta Al por Mayor y Menor	1,847	24	10/9/2015
162	Tarjetas de Credito	110007	Victor Roberto Casiano Hurtado	52111	Venta Al por Mayor y Menor	1,840	24	18/8/2015
163	Tarjetas de Credito	14441	Carlos Ignacio Chavez Santa Cruz	52111	Venta Al por Mayor y Menor	1,432	28	29/3/2010
164	Tarjetas de Credito	112435	Carlos Fernando Balcazar Lima Lobo	52111	Venta Al por Mayor y Menor	1,826	24	31/8/2016
165	Tarjetas de Credito	114743	Jaime Rafael Mercado Soliz	52111	Venta Al por Mayor y Menor	1,848	17	8/11/2017
166	Tarjetas de Credito	113323	George Yimmy Moreno Hurtado	52111	Venta Al por Mayor y Menor	1,834	24	20/2/2017
167	Tarjetas de Credito	114262	Jose Miguel Hurtado Salvatierra	52111	Venta Al por Mayor y Menor	1,835	22	22/8/2017
168	Tarjetas de Credito	111752	Luis Alberto Vallejos Salvatierra	52111	Venta Al por Mayor y Menor	1,853	24	4/5/2016
169	Tarjetas de Credito	112554	Juan Carlos Sanchez Bazan	52111	Venta Al por Mayor y Menor	1,841	24	15/9/2016
170	Tarjetas de Credito	113245	Yosair Escalante Vargas	52111	Venta Al por Mayor y Menor	1,848	24	6/2/2017
171	Tarjetas de Credito	110715	Jose Luis Peducasse Acha	52111	Venta Al por Mayor y Menor	1,838	17	19/11/2015
172	Tarjetas de Credito	112296	Ivonne Fabiola Ardaya Roman	52111	Venta Al por Mayor y Menor	1,852	24	5/8/2016
173	Tarjetas de Credito	112804	Silvia Eugenia Masaby Socre	52111	Venta Al por Mayor y Menor	1,831	17	26/10/2016

174	Tarjetas de Credito	110013	Eliezer Ordoñez Dominguez	52111	Venta Al por Mayor y Menor	1,839	24	19/8/2015
175	Tarjetas de Credito	113032	Osman Añez Torrez	52111	Venta Al por Mayor y Menor	1,849	28	8/12/2016
176	Tarjetas de Credito	111014	Maira Alejandra Meschwitz Lopez	52111	Venta Al por Mayor y Menor	1,854	24	4/1/2016
177	Tarjetas de Credito	112056	Denis Dante Guthrie Eguez	52111	Venta Al por Mayor y Menor	1,828	17	28/6/2016
178	Tarjetas de Credito	113011	Juan Daniel Mercado Taborga	52111	Venta Al por Mayor y Menor	1,826	17	30/11/2016
179	Tarjetas de Credito	114370	Yely Vargas Algarañaz	52111	Venta Al por Mayor y Menor	1,851	22	5/9/2017
180	Tarjetas de Credito	111137	Reinaldo Gimenez Pereyra	52111	Venta Al por Mayor y Menor	1,832	28	26/1/2016
181	Tarjetas de Credito	16136	Humberto Antelo Natusch	52111	Venta Al por Mayor y Menor	743	28	18/3/2013
182	Prestamos		Franz Igor Balderrama Rivero	92191	Servicios Sociales Comunales y Pers	1,108	22.12	24/12/2014
183	Tarjetas de Credito	110064	Rodolfo Rodas Arauz	52111	Venta Al por Mayor y Menor	1,833	24	25/8/2015
184	Tarjetas de Credito	110391	Adriana Shirley Dorado Dorado	52111	Venta Al por Mayor y Menor	1,832	24	25/9/2015
185	Tarjetas de Credito	112986	Melchor Lopez Vaca	52111	Venta Al por Mayor y Menor	1,831	24	25/11/2016
186	Tarjetas de Credito	113608	Jose Bernardo Pereira Nery	52111	Venta Al por Mayor y Menor	1,830	24	26/4/2017
187	Tarjetas de Credito	19035	Daniel Ligeron Arancibia	52111	Venta Al por Mayor y Menor	1,839	24	19/3/2015
188	Tarjetas de Credito	112404	Carlos Arroyo Juan	52111	Venta Al por Mayor y Menor	1,831	24	26/8/2016
189	Tarjetas de Credito	19632	Carlos Alberto Arredondo Aguilera	52111	Venta Al por Mayor y Menor	1,838	24	19/6/2015
190	Tarjetas de Credito	113932	Edith Patricia Rivero Murillo	52111	Venta Al por Mayor y Menor	1,828	22	28/6/2017
191	Tarjetas de Credito	112533	Francisco Urquieta Salvatierra	52111	Venta Al por Mayor y Menor	1,843	24	13/9/2016
192	Tarjetas de Credito	113466	Nicolas Flores Tomicha	52111	Venta Al por Mayor y Menor	1,833	28	24/3/2017
193	Tarjetas de Credito	19102	Jose Alberto Burela Valdivia	52111	Venta Al por Mayor y Menor	1,831	24	27/3/2015

194	Tarjetas de Credito	110830	Wualberto Javier Padilla Uzeda	52111	Venta Al por Mayor y Menor	1,855	17	3/12/2015
195	Tarjetas de Credito	113625	Weimar Sandoval Falon	52111	Venta Al por Mayor y Menor	1,829	24	27/4/2017
196	Tarjetas de Credito	112951	Salvador Moreno Cabral	52111	Venta Al por Mayor y Menor	1,833	28	23/11/2016
197	Tarjetas de Credito	110193	Jhonny Ariel Bolivar Flores	52111	Venta Al por Mayor y Menor	1,846	24	11/9/2015
198	Tarjetas de Credito	16750	Juan Fernando Argandona Burgoa	52111	Venta Al por Mayor y Menor	2,548	28	9/9/2013
199	Tarjetas de Credito	113039	Juan Pablo Roca Viera	52111	Venta Al por Mayor y Menor	1,849	17	8/12/2016
200	Tarjetas de Credito	111919	Carla Maria Inclan Camacho	52111	Venta Al por Mayor y Menor	1,855	24	1/6/2016
201	Tarjetas de Credito	111197	Arturo Raul Ramirez Pena	52111	Venta Al por Mayor y Menor	1,851	24	4/2/2016
202	Tarjetas de Credito	114621	Franklin Marcelo Cuellar Aguilar	52111	Venta Al por Mayor y Menor	1,839	15.99	18/10/2017
203	Tarjetas de Credito	114075	Miguel Angel Eguez Rengel	52111	Venta Al por Mayor y Menor	1,831	22	26/7/2017
204	Tarjetas de Credito	31555	Roger Jarol Revuelta Villarroel	52111	Venta Al por Mayor y Menor	1,839	24	18/6/2015
205	Tarjetas de Credito	113247	Armin Eduardo Terrazas Villarroel	52111	Venta Al por Mayor y Menor	1,848	24	6/2/2017
206	Tarjetas de Credito	19078	Robin Llanos Santivanez	52111	Venta Al por Mayor y Menor	1,832	24	26/3/2015
207	Tarjetas de Credito	114013	Roberth Oscar Loayza Coronado	52111	Venta Al por Mayor y Menor	1,840	24	17/7/2017
208	Tarjetas de Credito	113071	Jose Luis Carreno Serrano	52111	Venta Al por Mayor y Menor	1,841	28	16/12/2016
209	Tarjetas de Credito	19745	Ruben Sanchez Choque	52111	Venta Al por Mayor y Menor	1,857	24	1/7/2015
210	Tarjetas de Credito	111621	Herman Montenegro Campos	52111	Venta Al por Mayor y Menor	1,837	28	19/4/2016
211	Tarjetas de Credito	111520	Maria Elena Lima Chavez	52111	Venta Al por Mayor y Menor	1,827	24	30/3/2016
212	Tarjetas de Credito	112782	Julio Cruz Quezada	52111	Venta Al por Mayor y Menor	1,833	17	24/10/2016

213	Tarjetas de Credito	113385	Rover Mario Romero Zabala	52111	Venta Al por Mayor y Menor	1,848	24	9/3/2017
214	Tarjetas de Credito	113403	Patricia Galvis Justiniano	52111	Venta Al por Mayor y Menor	1,843	24	14/3/2017
215	Tarjetas de Credito	110827	Silvio Aguilera Vargas	52111	Venta Al por Mayor y Menor	1,856	24	2/12/2015
216	Tarjetas de Credito	112321	Juan Gabriel Quiroga Torrez	52111	Venta Al por Mayor y Menor	1,842	17	15/8/2016
217	Tarjetas de Credito	112189	Henry Sueldo Levin	52111	Venta Al por Mayor y Menor	1,835	24	22/7/2016
218	Tarjetas de Credito	114259	Eduardo Limpias	52111	Venta Al por Mayor y Menor	1,835	22	22/8/2017
219	Tarjetas de Credito	112250	Veronica Cruz Rodriguez	52111	Venta Al por Mayor y Menor	1,829	24	28/7/2016
220	Tarjetas de Credito	19058	Graciela Monica Prado Jarsun	52111	Venta Al por Mayor y Menor	1,835	28	23/3/2015
221	Tarjetas de Credito	113208	Tomas Liberto Velarde Perez	52111	Venta Al por Mayor y Menor	1,830	17	27/1/2017
222	Tarjetas de Credito	112216	Pablo Andres Aramayo Rendon	52111	Venta Al por Mayor y Menor	1,830	17	27/7/2016
223	Tarjetas de Credito	111548	Franklin Gutierrez Montenegro	52111	Venta Al por Mayor y Menor	1,851	24	5/4/2016
224	Tarjetas de Credito	112638	Marcelo Albaro Flores Martinez	52111	Venta Al por Mayor y Menor	1,828	24	28/9/2016
225	Tarjetas de Credito	110443	Casimiro Suarez Moron	52111	Venta Al por Mayor y Menor	1,853	24	5/10/2015
226	Tarjetas de Credito	110886	Edgar Torrez Plantarrosa	52111	Venta Al por Mayor y Menor	1,843	24	15/12/2015
227	Tarjetas de Credito	19852	Edwin Temo Moye	52111	Venta Al por Mayor y Menor	1,837	28	21/7/2015
228	Tarjetas de Credito	19877	Carla Patricia Colodro Martinez	52111	Venta Al por Mayor y Menor	1,835	28	23/7/2015
229	Tarjetas de Credito	110499	Marco Antonio Paniagua Lopez	52111	Venta Al por Mayor y Menor	1,843	24	15/10/2015
230	Tarjetas de Credito	18914	Marco Antonio Mejia Arauz	52111	Venta Al por Mayor y Menor	1,831	24	24/2/2015
231	Tarjetas de Credito	110133	Jose Rolando Zabala Perez	52111	Venta Al por Mayor y Menor	1,855	24	2/9/2015

232	Tarjetas de Credito	19229	Daniel Barrancos Mendoza	52111	Venta Al por Mayor y Menor	1,841	28	16/4/2015
233	Tarjetas de Credito	19923	Marinalva Nunes Santana Mistrinel	52111	Venta Al por Mayor y Menor	1,828	24	30/7/2015
234	Tarjetas de Credito	112416	Luis Alberto Irala Gareca	52111	Venta Al por Mayor y Menor	1,827	24	30/8/2016
235	Tarjetas de Credito	112581	Daniel Roca Delgadillo	52111	Venta Al por Mayor y Menor	1,836	24	20/9/2016
236	Tarjetas de Credito	110389	Sergio Ruiz Cuellar	52111	Venta Al por Mayor y Menor	1,834	24	23/9/2015
237	Prestamos		Karen Carla Barrios Bolanos	91110	Servicios Sociales Comunales y Pers	1,095	16.71	13/1/2014
238	Tarjetas de Credito	110746	Rene Vaca Saavedra	52111	Venta Al por Mayor y Menor	1,832	28	25/11/2015
239	Tarjetas de Credito	17509	Gabriela Quinonez Alegria	52111	Venta Al por Mayor y Menor	2,562	28	25/4/2014
240	Prestamos		David Aguilar Aguilar	45201	Construccion	7,299	11.2	21/8/2015
241	Tarjetas de Credito	112645	Miguel Angel Mendoza Arredondo	52111	Venta Al por Mayor y Menor	1,828	24	28/9/2016
242	Tarjetas de Credito	17644	Juan Carlos Castellon Coca	52111	Venta Al por Mayor y Menor	757	28	4/6/2014
243	Tarjetas de Credito	111282	Tomas Flores Chore	52111	Venta Al por Mayor y Menor	1,829	24	26/2/2016
244	Tarjetas de Credito	112449	Fabian Antonio Vhiestrox Eguez	52111	Venta Al por Mayor y Menor	1,827	24	30/8/2016
245	Tarjetas de Credito	112043	Karina Rejas Leon	52111	Venta Al por Mayor y Menor	1,829	17	27/6/2016
246	Tarjetas de Credito	110451	Franz Bustamante Campos	52111	Venta Al por Mayor y Menor	1,851	24	7/10/2015
247	Tarjetas de Credito	111264	Daniel Solares Tellez	52111	Venta Al por Mayor y Menor	1,832	17	23/2/2016
248	Tarjetas de Credito	111493	Jessica Rivero Antelo	52111	Venta Al por Mayor y Menor	1,827	24	30/3/2016
249	Tarjetas de Credito	17096	Gever Gomez Gutierrez	52111	Venta Al por Mayor y Menor	756	28	5/12/2013
250	Tarjetas de Credito	11159	Erwin Terrazas Duran	52111	Venta Al por Mayor y Menor	723	28	7/5/2012
251	Tarjetas de Credito	529	Luis German Leyton	52111	Venta Al por Mayor y Menor	703	28	28/2/2007
252	Prestamos		Hernan Barrios Gomez	52331	Venta Al por Mayor y Menor	1,023	15.9	1/9/2014

253	Tarjetas de Credito	110449	Luis Rene Ayala Sanchez	52111	Venta Al por Mayor y Menor	1,851	24	7/10/2015
254	Prestamos		Milvia Vidma Vasquez Arias	93099	Servicios Sociales Comunales y Pers	1,822	15.82	20/5/2015
255	Tarjetas de Credito	19891	Jaime Melgar Farias	52111	Venta Al por Mayor y Menor	1,831	28	27/7/2015
256	Tarjetas de Credito	17230	Rolando Seña Vera	52111	Venta Al por Mayor y Menor	2,537	28	20/1/2014
257	Tarjetas de Credito	17859	Aracely Ramirez Ribera	52111	Venta Al por Mayor y Menor	747	28	15/8/2014
258	Tarjetas de Credito	2326	Joseph Kamel Julien Daher	52111	Venta Al por Mayor y Menor	1,081	28	14/6/2000
259	Tarjetas de Credito	110394	Ivan Perez Medina	52111	Venta Al por Mayor y Menor	1,832	24	25/9/2015
260	Tarjetas de Credito	19415	Maria Ines Lijeron Suarez	52111	Venta Al por Mayor y Menor	1,839	24	19/5/2015
261	Tarjetas de Credito	110220	Jose Luis Uzquiano Mamani	52111	Venta Al por Mayor y Menor	1,842	28	15/9/2015
262	Tarjetas de Credito	419	Walter Marcelo Murillo	52111	Venta Al por Mayor y Menor	2,114	28	19/4/2011
263	Prestamos		Berit Alejandra Cardozo Zabala	52331	Venta Al por Mayor y Menor	1,091	16.62	16/12/2014
264	Tarjetas de Credito	111727	Jorge Luis Montero Rodas	52111	Venta Al por Mayor y Menor	1,827	24	29/4/2016
265	Prestamos		Raul Quispe Marza	18101	Industria Manufacturera	1,831	19.07	30/6/2014
266	Prestamos		Cristina Fernandez	55216	Hoteles y Restaurantes	1,466	19.82	30/9/2014
267	Tarjetas de Credito	18726	Eduardo Gabriel Andino Cavero	52111	Venta Al por Mayor y Menor	733	28	29/12/2014
268	Tarjetas de Credito	15991	Carola Zeballos Rosales	52111	Venta Al por Mayor y Menor	3,058	28	15/1/2013
269	Tarjetas de Credito	14485	Walter Ardaya Melgar	52111	Venta Al por Mayor y Menor	1,434	28	27/4/2010

BANCO GANADERO

GanaValores
Agencia de Bolsa S.A.

CLIENTES > 1000

N°	Modulo	NroCuenta	NombreCliente	FechaVencimiento	DiasMora	FechaIngresoEjecucion	MontoDesembolsado	Saldo
1	Tarjetas de Credito	113085	Silvia Daniela Condo Apaza	31/12/2021	170	11/4/2018	999.63	999.63
2	Tarjetas de Credito	112243	Juan Fernando Senzano Rojas	31/7/2021	535	11/4/2017	998.35	998.35
3	Prestamos		Kelly Jaclyn Gutierrez Poppe	10/8/2018	232	8/2/2018	3,061.22	998.04
4	Prestamos		Luis Alberto Puican Seminario	15/10/2017	531	15/4/2017	3,061.22	997.06
5	Tarjetas de Credito	18039	Jesus Herlan Rapu Cardona	30/9/2016	1,268	9/4/2015	996.53	996.53
6	Tarjetas de Credito	11459	Marizol Rojas Montealegre	31/8/2020	323	9/11/2017	989.02	989.02
7	Tarjetas de Credito	114077	Farah Daniela Gareca Guarachi	31/7/2022	170	11/4/2018	986.55	986.55
8	Tarjetas de Credito	112289	Elvin Mauricio Flores Vasquez	31/8/2021	354	9/10/2017	978.08	978.08
9	Tarjetas de Credito	11725	Ariel Mauricio Hubsch Rozenman	31/8/2011	2,914	6/10/2010	969.89	969.89
10	Tarjetas de Credito	111864	Carla Alejandra Marin Hurtado	31/5/2021	292	10/12/2017	968.38	968.38
11	Tarjetas de Credito	12662	Boris Alexander Sejas Pereyra	31/10/2021	170	11/4/2018	964.44	964.44
12	Tarjetas de Credito	17513	Johnny Lara Salvatierra	30/4/2021	201	11/3/2018	961.91	961.91
13	Tarjetas de Credito	16697	Erick Mauricio Salazar Del Pozo	31/8/2015	262	9/1/2018	940.07	940.07
14	Tarjetas de Credito	31500	Ronald Daniel Melgar Arteaga	31/3/2020	933	9/3/2016	939.45	939.45
15	Tarjetas de Credito	111004	Walber Sobrinho Menezes	31/12/2020	170	11/4/2018	938.36	938.36
16	Tarjetas de Credito	15941	Daniela Soledad Gagliardi	31/10/2021	113	7/6/2018	510.2	932.58
17	Prestamos		Roberto Cespedes Cespedes	27/12/2017	355	8/10/2017	5,685.13	928.75
18	Tarjetas de Credito	113235	Twinky Yubinka Osinaga Chavez	28/2/2022	141	10/5/2018	923.48	923.48
19	Prestamos		Juan Hilton Hurtado Melgar	15/10/2018	135	16/5/2018	3,061.22	921.58
20	Prestamos		Shamir Daniel Jaldin Justiniano	15/7/2017	592	13/2/2017	3,061.22	921.43
21	Prestamos		Jose Alberto Burela Valdivia	15/3/2018	350	13/10/2017	3,061.22	920.68
22	Tarjetas de Credito	111327	Edwin Pinco Caytuero	28/2/2021	354	9/10/2017	915.95	915.95
23	Prestamos		Wilfredo Joaquin Ojeda Soria Galvarro	10/10/2018	140	11/5/2018	3,061.22	908.35
24	Tarjetas de Credito	21473	Andre Ruben Castro Zelaya	28/2/2017	292	10/12/2017	898.73	898.73

25	Prestamos		Javier Viruez Salvatierra	15/8/2017	562	15/3/2017	3,061.22	892.98
26	Tarjetas de Credito	18524	Jose Luis Moron Avalos	31/10/2021	170	11/4/2018	888.48	888.48
27	Prestamos		Roger Gary Vargas Gonzales	20/4/2018	130	21/5/2018	10,000.00	887.69
28	Prestamos		Rolendy Molina Bruno	10/8/2018	201	11/3/2018	3,061.22	886.94
29	Tarjetas de Credito	16145	Wilfredo Panta Bayona	31/3/2020	141	10/5/2018	884.21	884.21
30	Tarjetas de Credito	7326	Jose Luis Aguilera Llado	31/10/2014	415	9/8/2017	874.32	874.32
31	Tarjetas de Credito	1822	Mariana Vaca Justiniano	31/3/2020	170	11/4/2018	873.73	873.73
32	Tarjetas de Credito	1374	Carlos Martin Camacho Chavez	31/12/2020	141	10/5/2018	870.41	870.41
33	Tarjetas de Credito	111049	Walter Fernando Ibañez Saucedo	31/1/2021	201	11/3/2018	866.17	866.17
34	Tarjetas de Credito	362	Sandra Carmen Villarroel	30/6/2020	810	10/7/2016	852.34	852.34
35	Tarjetas de Credito	7457	Helder Mercado Anez	30/9/2020	750	8/9/2016	850.18	850.18
36	Tarjetas de Credito	11942	Hortencia Rosanna Salazar Valverde	31/12/2014	1,268	9/4/2015	833.9	833.9
37	Prestamos		Rodolfo Rodas Arauz	15/8/2018	166	15/4/2018	3,061.22	824.9
38	Tarjetas de Credito	31093	Lorena Laury Zenteno Viana	30/11/2016	354	9/10/2017	820.14	820.14
39	Tarjetas de Credito	16558	Gabriela Mariel Vega	31/7/2015	1,390	8/12/2014	807.74	807.74
40	Prestamos		Alex Maikol Machuca Delgadillo	2/1/2018	240	31/1/2018	10,000.00	803.61
41	Prestamos		Luis Ariel Barahona Cuiza	13/1/2018	382	11/9/2017	3,061.22	800.06
42	Tarjetas de Credito	16100	Oscar Omar Selaya Hiza	31/3/2020	568	9/3/2017	795.82	795.82
43	Tarjetas de Credito	31977	Maria Luisa Paredes Villarroel	30/4/2022	262	9/1/2018	789.16	789.16
44	Tarjetas de Credito	18047	Juan Gilberto Rojas Arteaga	31/8/2021	113	7/6/2018	783.34	783.34
45	Tarjetas de Credito	16748	Patricia Veronica Duran Facusse	31/8/2020	232	8/2/2018	782.31	782.31
46	Tarjetas de Credito	19928	Jorge David Arias Carrillo	31/7/2020	113	7/6/2018	781.16	781.16
47	Tarjetas de Credito	19946	Gerlands Moscoso Rau	31/7/2020	323	9/11/2017	747.54	747.54
48	Prestamos		Daniel Barrancos Mendoza	10/4/2018	263	8/1/2018	3,061.22	725.56
49	Tarjetas de Credito	15923	Herlan Vaca Quiroz	31/10/2021	445	10/7/2017	723.98	723.98
50	Tarjetas de Credito	111378	Pablo Roberto Pedraza Añez	31/3/2021	232	8/2/2018	723.07	723.07
51	Tarjetas de Credito	1706	Ingrid Fernandez Meneses	31/3/2020	170	11/4/2018	722.94	722.94
52	Tarjetas de Credito	1294	Clover Nicolas Barrancos Vaca	31/8/2020	810	10/7/2016	722.4	722.4

53	Prestamos		Franz Royel Gutierrez Condori	2/5/2019	148	3/5/2018	10,000.00	715.03
54	Tarjetas de Credito	16566	Maria Tereza Mejias Parada	31/7/2015	1,451	8/10/2014	706.99	706.99
55	Tarjetas de Credito	111479	Daniel Menacho Rivero	31/3/2021	170	11/4/2018	702.66	702.66
56	Prestamos		Maria Yesenia Mercado Ayala	8/8/2018	142	9/5/2018	3,061.22	702.41
57	Prestamos		Maria Deisy Justiniano	1/2/2018	164	17/4/2018	22,673.47	702.26
58	Tarjetas de Credito	110737	Jose Martin Arancibia Espinoza	30/11/2020	292	10/12/2017	699.6	699.6
59	Tarjetas de Credito	16733	Federico Arturo De Urioste Carvallo	31/8/2020	445	10/7/2017	698.83	698.83
60	Tarjetas de Credito	21124	Nestor Narciso Casas Mamani	31/7/2020	323	9/11/2017	685.83	685.83
61	Prestamos		Luis Rene Ayala Sanchez	10/10/2018	324	8/11/2017	3,061.22	685.77
62	Tarjetas de Credito	7483	Deicka Rivero Dominguez	31/3/2021	354	9/10/2017	685.14	685.14
63	Tarjetas de Credito	114785	Yerlin Purita Parada Cossio	30/11/2022	113	7/6/2018	682.72	682.72
64	Tarjetas de Credito	113525	Heyddi Arauz Ribera	31/3/2022	113	7/6/2018	682.39	682.39
65	Tarjetas de Credito	31773	Over Grover Claros Velasques	30/4/2021	201	11/3/2018	674.18	674.18
66	Tarjetas de Credito	115155	Gabriela Urdininea Miranda	31/1/2023	113	7/6/2018	670.92	670.92
67	Prestamos		Alejandro Anez Moreno	2/11/2017	424	31/7/2017	3,061.22	651.96
68	Tarjetas de Credito	11100	Lucas Ivan Salas Fernandez	31/12/2015	1,601	11/5/2014	647.39	647.39
69	Prestamos		Andrea Gumercinda Callisaya Mendez	15/6/2017	441	14/7/2017	6,122.45	641.63
70	Tarjetas de Credito	7288	Hernan Antonio Velarde Anez	31/10/2015	1,146	9/8/2015	638.89	638.89
71	Prestamos		Bismark Aramayo Duran	15/8/2018	107	13/6/2018	3,061.22	634.68
72	Tarjetas de Credito	15050	Adolfo Erwin Barbery Castedo	28/2/2015	170	11/4/2018	632.15	632.15
73	Tarjetas de Credito	112531	Paola Andrea Calderon Garcia	30/9/2021	262	9/1/2018	626.06	626.06
74	Tarjetas de Credito	19362	Alvaro Carlos Chao Rodriguez	31/5/2020	262	9/1/2018	616.62	616.62
75	Tarjetas de Credito	19527	Khirk Wills Salinas	30/6/2020	688	9/11/2016	609.7	609.7
76	Tarjetas de Credito	14753	Leonhard Weise Antelo	31/10/2020	292	10/12/2017	606.15	606.15
77	Tarjetas de Credito	878	Maxima Chambi Almanza	30/11/2014	870	11/5/2016	601.43	601.43
78	Tarjetas de Credito	110517	Norman Paul Rojas Gadella	31/10/2020	170	11/4/2018	594.07	594.07
79	Tarjetas de Credito	111567	Julio Antezana Justiniano	30/4/2021	415	9/8/2017	589.21	589.21
80	Tarjetas de Credito	5151	Erika Cintia Carrasco Morales	30/11/2016	113	7/6/2018	578.14	578.14

81	Tarjetas de Credito	110751	Juan Carlos Cabrera Mendoza	30/11/2020	323	9/11/2017	577.7	577.7
82	Tarjetas de Credito	17984	Saul Mercado Rivero	31/10/2021	141	10/5/2018	577.69	577.69
83	Tarjetas de Credito	111099	Roger Javier Casazola Dorado	31/1/2021	535	11/4/2017	564.57	564.57
84	Prestamos		Eduardo Gabriel Andino Cavero	10/11/2017	385	8/9/2017	3,061.22	544.45
85	Tarjetas de Credito	589	Juan Pablo Mostacedo Ortega	30/6/2015	1,298	10/3/2015	536.16	536.16
86	Prestamos		Abraham Callisaya Mendez	8/7/2017	387	6/9/2017	5,102.04	532.73
87	Tarjetas de Credito	114420	Aldrin Rosado Serrano	30/9/2022	170	11/4/2018	525.92	525.92
88	Tarjetas de Credito	17716	Jose Miguel Rocha Fernandez	30/6/2016	1,419	9/11/2014	509.42	509.42
89	Tarjetas de Credito	31579	Cristian Vallejos Tasseo	31/7/2020	113	7/6/2018	505.43	505.43
90	Tarjetas de Credito	11125	Wilson Maurice Seoane Barrero	31/12/2020	323	9/11/2017	505.17	505.17
91	Tarjetas de Credito	99	Carolina Rocha Macuapa	31/7/2020	445	10/7/2017	504.52	504.52
92	Tarjetas de Credito	17210	Jesus Rosell Onarry	31/12/2020	323	9/11/2017	504.42	504.42
93	Tarjetas de Credito	17869	Jorge Arturo Chavarria Balcazar	31/8/2016	750	8/9/2016	503.84	503.84
94	Tarjetas de Credito	17121	Yaumara Puebla Jimenez	31/12/2015	1,298	10/3/2015	502.7	502.7
95	Tarjetas de Credito	16168	Jorge Luis Zambrana Barrancos	31/3/2015	1,787	6/11/2013	501.56	501.56
96	Tarjetas de Credito	17799	Percy Alan Teodor Tolaba Rivera	31/7/2016	1,054	9/11/2015	497.9	497.9
97	Tarjetas de Credito	113991	Alberto Ortiz Menacho	31/7/2022	170	11/4/2018	496.82	496.82
98	Tarjetas de Credito	21216	Jorge Ricardo Aliaga Quinteros	30/4/2015	1,632	10/4/2014	495.88	495.89
99	Tarjetas de Credito	110582	Yorka Flores Flores	31/10/2020	780	9/8/2016	493.27	493.27
100	Tarjetas de Credito	16815	Carlos Victor Vercellesi Castro	31/8/2020	1,054	9/11/2015	490.38	490.38
101	Tarjetas de Credito	17889	Hader De Jesus Rojas Camargo	31/8/2016	719	9/10/2016	490.19	490.19
102	Tarjetas de Credito	112589	Jorge Romero Flores	30/9/2021	568	9/3/2017	489.2	489.2
103	Tarjetas de Credito	112409	Amparo Campos Chavez	31/8/2021	170	11/4/2018	486.52	486.52
104	Tarjetas de Credito	113341	Jorge Vedia Vasquez	28/2/2022	354	9/10/2017	484.5	484.5
105	Tarjetas de Credito	13989	Adolfo Zarate Sanchez	30/6/2020	1,024	9/12/2015	481.05	481.05
106	Tarjetas de Credito	110175	Manolo Marañon Ribera	30/9/2020	568	9/3/2017	480.34	480.34
107	Tarjetas de Credito	5111	Genaro Flores Espinoza	30/4/2020	141	10/5/2018	474.96	474.96
108	Tarjetas de Credito	19966	Erwin Justiniano Anez	31/8/2020	262	9/1/2018	474.4	474.4

109	Tarjetas de Credito	112220	Stivens Alvarez Fernandez	31/7/2021	170	11/4/2018	474.17	474.17
110	Tarjetas de Credito	111061	Juan Carlos Soliz Villalta	31/1/2021	113	7/6/2018	471.97	471.97
111	Tarjetas de Credito	17388	Osman Duran Pereira	28/2/2021	232	8/2/2018	470.6	470.6
112	Tarjetas de Credito	110502	Luis Alberto Perez Vasquez	31/10/2020	445	10/7/2017	466.67	466.67
113	Tarjetas de Credito	110841	Rover Raul Montero Salvatierra	31/12/2020	170	11/4/2018	465.95	465.95
114	Tarjetas de Credito	19807	Claudia Leigue Montero	31/7/2020	262	9/1/2018	463.69	463.69
115	Tarjetas de Credito	19337	David Antelo Caballero	31/5/2020	719	9/10/2016	306.12	461.04
116	Tarjetas de Credito	5150	Jose Rojas Lopez	30/9/2021	262	9/1/2018	458.76	458.76
117	Tarjetas de Credito	17544	Robert Eddy Quiroz Justiniano	31/5/2016	963	8/2/2016	455.88	455.88
118	Tarjetas de Credito	18573	Jorge Raul Oconor Palza Medina	31/12/2016	535	11/4/2017	451.38	451.38
119	Tarjetas de Credito	19926	Maria Yesenia Mercado Ayala	31/7/2020	113	7/6/2018	451.17	451.17
120	Tarjetas de Credito	1192	Dulfredo Vasquez Mercado	31/1/2022	170	11/4/2018	448.27	448.27
121	Tarjetas de Credito	111424	Monica Alpire Cespedes	31/3/2021	415	9/8/2017	440.65	440.65
122	Prestamos		Karen Linsdey Tarifa Pasten	10/4/2018	112	8/6/2018	5,102.04	440.51
123	Tarjetas de Credito	19768	Richard Aguilar Alanes	31/7/2020	232	8/2/2018	435.81	435.81
124	Tarjetas de Credito	11028	Ariel Cardona Ramirez	31/5/2020	201	11/3/2018	433.17	433.17
125	Tarjetas de Credito	21729	Luis Antonio Arancibia Mercado	31/3/2021	535	11/4/2017	432.22	432.22
126	Tarjetas de Credito	16995	Luz Magnolia Zarate Rioja	30/11/2015	1,086	8/10/2015	430.31	430.31
127	Tarjetas de Credito	16309	Roberto Carlos Arnez Arauz	31/5/2020	170	11/4/2018	428.88	428.88
128	Tarjetas de Credito	21236	Rafael Paredes Chavez	31/7/2020	113	7/6/2018	427.07	427.07
129	Tarjetas de Credito	12053	Bruna Marcela Bellani Garnica	31/3/2015	292	10/12/2017	426.38	426.38
130	Prestamos		Enrrique Arredondo Vaca	11/6/2018	112	8/6/2018	3,061.22	424.26
131	Tarjetas de Credito	111143	Sergio David Viera Gomez	31/1/2021	535	11/4/2017	422.69	422.69
132	Prestamos		Faustino Ricardo Saravia Mendoza	15/3/2018	197	15/3/2018	3,061.22	416.01
133	Prestamos		Beatriz Moro Canelas	15/11/2017	531	15/4/2017	3,410.00	415.44
134	Tarjetas de Credito	110593	Elvio Cristian Adorno Cuellar	31/10/2020	505	11/5/2017	413.06	413.06
135	Tarjetas de Credito	15578	Luis Felipe Justiniano Chavez	31/8/2020	201	11/3/2018	410.74	410.74
136	Tarjetas de Credito	11106	Belisaida Soliz Balcazar	31/1/2021	170	11/4/2018	409.99	409.99

137	Tarjetas de Credito	113517	Tatiana Martinez Rojas	31/3/2022	113	7/6/2018	407.04	407.04
138	Tarjetas de Credito	18798	Wilman Seike Rojas	31/1/2017	354	9/10/2017	404.48	404.48
139	Tarjetas de Credito	19003	Dario Alejandro Rodriguez Moreno	31/3/2020	842	8/6/2016	402.19	402.19
140	Tarjetas de Credito	16248	Hugo Vinicius Garcia Razera	30/4/2015	780	9/8/2016	396.88	396.88
141	Prestamos		Julia Mamani Quispe	14/2/2018	166	15/4/2018	10,000.00	385.62
142	Tarjetas de Credito	110159	Jorge Ynocencio Cespedes Justiniano	30/9/2020	262	9/1/2018	374.46	374.46
143	Tarjetas de Credito	16775	Joaquin Antonio Valda Nenos	31/8/2020	780	9/8/2016	374.44	374.44
144	Tarjetas de Credito	110122	Carlos Mariscal Manrrique	30/9/2020	505	11/5/2017	374.27	374.27
145	Tarjetas de Credito	110096	Luis Gustavo Torrez Vega	31/8/2020	780	9/8/2016	364.94	364.94
146	Tarjetas de Credito	19346	Carola Ortiz Menacho	31/5/2020	323	9/11/2017	363.3	363.3
147	Tarjetas de Credito	111836	Adalid Quispe Mollo	31/5/2021	354	9/10/2017	360.23	360.23
148	Tarjetas de Credito	110904	Marcela Celica Parra	31/12/2020	596	9/2/2017	357.25	357.25
149	Tarjetas de Credito	111675	Diego Francisco Barba Rosales	30/4/2021	262	9/1/2018	351.98	351.98
150	Tarjetas de Credito	19917	Carlos Francisco Peña Salvatierra	31/7/2020	870	11/5/2016	351.45	351.45
151	Tarjetas de Credito	14409	Miguel Angel Ribera Landivar	30/6/2020	933	9/3/2016	348.69	348.69
152	Prestamos		Bruna Marcela Bellani Garnica	21/12/2017	202	10/3/2018	7,142.86	347.18
153	Tarjetas de Credito	18940	Miguel Roda Barbery	29/2/2020	719	9/10/2016	343.59	343.59
154	Prestamos		Lourdes Elizabeth Jimenez	25/4/2017	441	14/7/2017	6,997.08	339.86
155	Tarjetas de Credito	110629	Maickol Mercado Añez	30/11/2020	810	10/7/2016	339.31	339.31
156	Tarjetas de Credito	7555	Ciro Ivan Mariaca Melgar	30/11/2016	170	11/4/2018	329.99	329.99
157	Tarjetas de Credito	111542	Limber Dagir Molina Calle	30/4/2021	568	9/3/2017	326.28	326.28
158	Tarjetas de Credito	19645	Mary Selva Murillo Baldivieso	30/6/2020	141	10/5/2018	321.79	321.79
159	Tarjetas de Credito	18448	David Emilio Vaquila Taborga	31/10/2021	232	8/2/2018	318.77	318.77
160	Tarjetas de Credito	19734	Richard Barba Canido	30/6/2020	292	10/12/2017	316.99	317
161	Tarjetas de Credito	110188	Luis Alberto Cuba Monasterio	30/9/2020	262	9/1/2018	310.34	310.34
162	Tarjetas de Credito	110007	Victor Roberto Casiano Hurtado	31/8/2020	995	7/1/2016	306.12	307.23
163	Tarjetas de Credito	14441	Carlos Ignacio Chavez Santa Cruz	28/2/2014	415	9/8/2017	307.22	307.22
164	Tarjetas de Credito	112435	Carlos Fernando Balcazar Lima Lobo	31/8/2021	505	11/5/2017	306.12	306.12

165	Tarjetas de Credito	114743	Jaime Rafael Mercado Soliz	30/11/2022	201	11/3/2018	306.12	306.12
166	Tarjetas de Credito	113323	George Yimmy Moreno Hurtado	28/2/2022	386	7/9/2017	306.12	306.12
167	Tarjetas de Credito	114262	Jose Miguel Hurtado Salvatierra	31/8/2022	113	7/6/2018	306.12	305.83
168	Tarjetas de Credito	111752	Luis Alberto Vallejos Salvatierra	31/5/2021	415	9/8/2017	305.47	305.47
169	Tarjetas de Credito	112554	Juan Carlos Sanchez Bazan	30/9/2021	292	10/12/2017	303.88	303.88
170	Tarjetas de Credito	113245	Yosair Escalante Vargas	28/2/2022	445	10/7/2017	302.08	302.08
171	Tarjetas de Credito	110715	Jose Luis Peducasse Acha	30/11/2020	810	10/7/2016	301.29	301.29
172	Tarjetas de Credito	112296	Ivonne Fabiola Ardaya Roman	31/8/2021	232	8/2/2018	301.1	301.1
173	Tarjetas de Credito	112804	Silvia Eugenia Masaby Socre	31/10/2021	323	9/11/2017	300.74	300.74
174	Tarjetas de Credito	110013	Eliezer Ordoñez Dominguez	31/8/2020	170	11/4/2018	300.55	300.55
175	Tarjetas de Credito	113032	Osman Añez Torrez	31/12/2021	354	9/10/2017	300.51	300.51
176	Tarjetas de Credito	111014	Maira Alejandra Meschwitz Lopez	31/1/2021	201	11/3/2018	300.41	300.41
177	Tarjetas de Credito	112056	Denis Dante Guthrie Eguez	30/6/2021	354	9/10/2017	300.29	300.29
178	Tarjetas de Credito	113011	Juan Daniel Mercado Taborga	30/11/2021	262	9/1/2018	300.13	300.13
179	Tarjetas de Credito	114370	Yely Vargas Algarañaz	30/9/2022	170	11/4/2018	300	300
180	Tarjetas de Credito	111137	Reinaldo Gimenez Pereyra	31/1/2021	201	11/3/2018	299.97	299.97
181	Tarjetas de Credito	16136	Humberto Antelo Natusch	31/3/2015	113	7/6/2018	299.18	299.18
182	Prestamos		Franz Igor Balderrama Rivero	5/1/2018	176	5/4/2018	8,000.00	298.03
183	Tarjetas de Credito	110064	Rodolfo Rodas Arauz	31/8/2020	170	11/4/2018	297.53	297.53
184	Tarjetas de Credito	110391	Adriana Shirley Dorado Dorado	30/9/2020	478	7/6/2017	297.48	297.48
185	Tarjetas de Credito	112986	Melchor Lopez Vaca	30/11/2021	478	7/6/2017	296.54	296.55
186	Tarjetas de Credito	113608	Jose Bernardo Pereira Nery	30/4/2022	141	10/5/2018	296.53	296.53
187	Tarjetas de Credito	19035	Daniel Ligeron Arancibia	31/3/2020	113	7/6/2018	296.16	296.16
188	Tarjetas de Credito	112404	Carlos Arroyo Juan	31/8/2021	568	9/3/2017	295.52	295.53
189	Tarjetas de Credito	19632	Carlos Alberto Arredondo Aguilera	30/6/2020	933	9/3/2016	295.34	295.34
190	Tarjetas de Credito	113932	Edith Patricia Rivero Murillo	30/6/2022	170	11/4/2018	295.25	295.25
191	Tarjetas de Credito	112533	Francisco Urquieta Salvatierra	30/9/2021	323	9/11/2017	295.17	295.17
192	Tarjetas de Credito	113466	Nicolas Flores Tomicha	31/3/2022	141	10/5/2018	292.21	292.21

193	Tarjetas de Credito	19102	Jose Alberto Burela Valdivia	31/3/2020	478	7/6/2017	291.76	291.76
194	Tarjetas de Credito	110830	Wualberto Javier Padilla Uzeda	31/12/2020	292	10/12/2017	291.59	291.59
195	Tarjetas de Credito	113625	Weimar Sandoval Falon	30/4/2022	170	11/4/2018	291.55	291.55
196	Tarjetas de Credito	112951	Salvador Moreno Cabral	30/11/2021	141	10/5/2018	290.56	290.56
197	Tarjetas de Credito	110193	Jhonny Ariel Bolivar Flores	30/9/2020	232	8/2/2018	288.43	288.43
198	Tarjetas de Credito	16750	Juan Fernando Argandona Burgoa	31/8/2020	415	9/8/2017	287.68	287.68
199	Tarjetas de Credito	113039	Juan Pablo Roca Viera	31/12/2021	141	10/5/2018	286.51	286.51
200	Tarjetas de Credito	111919	Carla Maria Inclan Camacho	30/6/2021	445	10/7/2017	285.16	285.16
201	Tarjetas de Credito	111197	Arturo Raul Ramirez Pena	28/2/2021	170	11/4/2018	284.78	284.78
202	Tarjetas de Credito	114621	Franklin Marcelo Cuellar Aguilar	31/10/2022	113	7/6/2018	284.63	284.63
203	Tarjetas de Credito	114075	Miguel Angel Eguez Rengel	31/7/2022	141	10/5/2018	284.48	284.48
204	Tarjetas de Credito	31555	Roger Jarol Revuelta Villarroel	30/6/2020	901	10/4/2016	284.47	284.47
205	Tarjetas de Credito	113247	Armin Eduardo Terrazas Villarroel	28/2/2022	201	11/3/2018	284.26	284.26
206	Tarjetas de Credito	19078	Robin Llanos Santivanez	31/3/2020	323	9/11/2017	283.84	283.84
207	Tarjetas de Credito	114013	Roberth Oscar Loayza Coronado	31/7/2022	113	7/6/2018	282.75	282.75
208	Tarjetas de Credito	113071	Jose Luis Carreno Serrano	31/12/2021	478	7/6/2017	282.49	282.49
209	Tarjetas de Credito	19745	Ruben Sanchez Choque	31/7/2020	901	10/4/2016	281.94	281.94
210	Tarjetas de Credito	111621	Herman Montenegro Campos	30/4/2021	596	9/2/2017	280.8	280.8
211	Tarjetas de Credito	111520	Maria Elena Lima Chavez	31/3/2021	141	10/5/2018	279.15	279.15
212	Tarjetas de Credito	112782	Julio Cruz Quezada	31/10/2021	113	7/6/2018	278.92	278.92
213	Tarjetas de Credito	113385	Rover Mario Romero Zabala	31/3/2022	232	8/2/2018	276.7	276.7
214	Tarjetas de Credito	113403	Patricia Galvis Justiniano	31/3/2022	292	10/12/2017	275.66	275.66
215	Tarjetas de Credito	110827	Silvio Aguilera Vargas	31/12/2020	386	7/9/2017	273.27	273.27
216	Tarjetas de Credito	112321	Juan Gabriel Quiroga Torrez	31/8/2021	292	10/12/2017	273.12	273.12
217	Tarjetas de Credito	112189	Henry Sueldo Levin	31/7/2021	262	9/1/2018	264.17	264.17
218	Tarjetas de Credito	114259	Eduardo Limpias	31/8/2022	141	10/5/2018	263.16	263.16
219	Tarjetas de Credito	112250	Veronica Cruz Rodriguez	31/7/2021	232	8/2/2018	262.06	262.06
220	Tarjetas de Credito	19058	Graciela Monica Prado Jarsun	31/3/2020	780	9/8/2016	261.72	261.72

221	Tarjetas de Credito	113208	Tomas Liberto Velarde Perez	31/1/2022	201	11/3/2018	261.54	261.54
222	Tarjetas de Credito	112216	Pablo Andres Aramayo Rendon	31/7/2021	323	9/11/2017	259.9	259.9
223	Tarjetas de Credito	111548	Franklin Gutierrez Montenegro	30/4/2021	415	9/8/2017	259.52	259.52
224	Tarjetas de Credito	112638	Marcelo Albaro Flores Martinez	30/9/2021	262	9/1/2018	258.12	258.12
225	Tarjetas de Credito	110443	Casimiro Suarez Moron	31/10/2020	719	9/10/2016	255.39	255.39
226	Tarjetas de Credito	110886	Edgar Torrez Plantarrosa	31/12/2020	445	10/7/2017	252.88	252.88
227	Tarjetas de Credito	19852	Edwin Temo Moye	31/7/2020	386	7/9/2017	252.64	252.64
228	Tarjetas de Credito	19877	Carla Patricia Colodro Martinez	31/7/2020	596	9/2/2017	251.8	251.8
229	Tarjetas de Credito	110499	Marco Antonio Paniagua Lopez	31/10/2020	688	9/11/2016	251.66	251.66
230	Tarjetas de Credito	18914	Marco Antonio Mejia Arauz	29/2/2020	810	10/7/2016	248.35	248.35
231	Tarjetas de Credito	110133	Jose Rolando Zabala Perez	30/9/2020	323	9/11/2017	248.1	248.1
232	Tarjetas de Credito	19229	Daniel Barrancos Mendoza	30/4/2020	170	11/4/2018	242.17	242.17
233	Tarjetas de Credito	19923	Marinalva Nunes Santana Mistrinel	31/7/2020	354	9/10/2017	241.89	241.89
234	Tarjetas de Credito	112416	Luis Alberto Irala Gareca	31/8/2021	141	10/5/2018	241.84	241.84
235	Tarjetas de Credito	112581	Daniel Roca Delgadillo	30/9/2021	170	11/4/2018	241.25	241.25
236	Tarjetas de Credito	110389	Sergio Ruiz Cuellar	30/9/2020	535	11/4/2017	239.22	239.22
237	Prestamos		Karen Carla Barrios Bolanos	12/1/2017	592	13/2/2017	3,061.22	237.22
238	Tarjetas de Credito	110746	Rene Vaca Saavedra	30/11/2020	688	9/11/2016	236.31	236.31
239	Tarjetas de Credito	17509	Gabriela Quinonez Alegria	30/4/2021	141	10/5/2018	232.72	232.72
240	Prestamos		David Aguilar Aguilar	15/8/2035	562	15/3/2017	43,877.55	232.54
241	Tarjetas de Credito	112645	Miguel Angel Mendoza Arredondo	30/9/2021	113	7/6/2018	232.2	232.2
242	Tarjetas de Credito	17644	Juan Carlos Castellon Coca	30/6/2016	780	9/8/2016	231.42	231.42
243	Tarjetas de Credito	111282	Tomas Flores Chore	28/2/2021	170	11/4/2018	224.64	224.64
244	Tarjetas de Credito	112449	Fabian Antonio Vhiestrox Eguez	31/8/2021	201	11/3/2018	224.18	224.18
245	Tarjetas de Credito	112043	Karina Rejas Leon	30/6/2021	141	10/5/2018	223.71	223.71
246	Tarjetas de Credito	110451	Franz Bustamante Campos	31/10/2020	568	9/3/2017	223.18	223.18
247	Tarjetas de Credito	111264	Daniel Solares Tellez	28/2/2021	170	11/4/2018	222.48	222.48
248	Tarjetas de Credito	111493	Jessica Rivero Antelo	31/3/2021	141	10/5/2018	217.98	217.98

249	Tarjetas de Credito	17096	Gever Gomez Gutierrez	31/12/2015	1,328	8/2/2015	214.02	214.02
250	Tarjetas de Credito	11159	Erwin Terrazas Duran	30/4/2014	1,419	9/11/2014	212.71	212.71
251	Tarjetas de Credito	529	Luis German Leyton	31/1/2009	2,881	8/11/2010	211.7	211.7
252	Prestamos		Hernan Barrios Gomez	20/6/2017	406	18/8/2017	3,061.22	207.67
253	Tarjetas de Credito	110449	Luis Rene Ayala Sanchez	31/10/2020	141	10/5/2018	194.58	194.58
254	Prestamos		Milvia Vidma Vasquez Arias	15/5/2020	411	13/8/2017	8,017.49	183.46
255	Tarjetas de Credito	19891	Jaime Melgar Farias	31/7/2020	201	11/3/2018	168.63	168.63
256	Tarjetas de Credito	17230	Rolando Seña Vera	31/12/2020	292	10/12/2017	165.29	165.29
257	Tarjetas de Credito	17859	Aracely Ramirez Ribera	31/8/2016	810	10/7/2016	164.36	164.36
258	Tarjetas de Credito	2326	Joseph Kamel Julien Daher	31/5/2003	4,863	5/6/2005	164.22	164.22
259	Tarjetas de Credito	110394	Ivan Perez Medina	30/9/2020	262	9/1/2018	141.22	141.22
260	Tarjetas de Credito	19415	Maria Ines Lijeron Suarez	31/5/2020	568	9/3/2017	125.07	125.07
261	Tarjetas de Credito	110220	Jose Luis Uzquiano Mamani	30/9/2020	201	11/3/2018	121.5	121.5
262	Tarjetas de Credito	419	Walter Marcelo Murillo	31/1/2017	596	9/2/2017	107.27	107.27
263	Prestamos		Berit Alejandra Cardozo Zabala	11/12/2017	201	11/3/2018	3,061.22	106.83
264	Tarjetas de Credito	111727	Jorge Luis Montero Rodas	30/4/2021	262	9/1/2018	97.02	97.02
265	Prestamos		Raul Quispe Marza	5/7/2019	207	5/3/2018	10,000.00	76.09
266	Prestamos		Cristina Fernandez	5/10/2018	298	4/12/2017	5,102.04	75.76
267	Tarjetas de Credito	18726	Eduardo Gabriel Andino Cavero	31/12/2016	232	8/2/2018	50.91	50.91
268	Tarjetas de Credito	15991	Carola Zeballos Rosales	31/5/2021	170	11/4/2018	21.7	21.7
269	Tarjetas de Credito	14485	Walter Ardaya Melgar	31/3/2014	2,151	7/11/2012	17.25	17.25

BANCO GANADERO

GanaValores
Agencia de Bolsa S.A.

CLIENTES >1000

N°	Modulo	NroCuenta	NombreCliente	Estado	CalificacionASFI	Categoria	PrevisionConstituida
1	Tarjetas de Credito	113085	Silvia Daniela Condo Apaza	EJECUTADO	F	Creditos de Consumo	999.63
2	Tarjetas de Credito	112243	Juan Fernando Senzano Rojas	EJECUTADO	F	Creditos de Consumo	998.35
3	Prestamos		Kelly Jaclyn Gutierrez Poppe	EJECUTADO	F	Creditos de Consumo	998.04
4	Prestamos		Luis Alberto Puican Seminario	EJECUTADO	F	Creditos de Consumo	997.06
5	Tarjetas de Credito	18039	Jesus Herlan Rapu Cardona	EJECUTADO	F	Creditos de Consumo	996.53
6	Tarjetas de Credito	11459	Marizol Rojas Montealegre	EJECUTADO	F	Creditos de Consumo	989.02
7	Tarjetas de Credito	114077	Farah Daniela Gareca Guarachi	EJECUTADO	F	Creditos de Consumo	986.55
8	Tarjetas de Credito	112289	Elvin Mauricio Flores Vasquez	EJECUTADO	F	Creditos de Consumo	978.08
9	Tarjetas de Credito	11725	Ariel Mauricio Hubsch Rozenman	EJECUTADO	F	Creditos de Consumo	969.89
10	Tarjetas de Credito	111864	Carla Alejandra Marin Hurtado	EJECUTADO	F	Creditos de Consumo	968.38
11	Tarjetas de Credito	12662	Boris Alexander Sejas Pereyra	EJECUTADO	F	Creditos de Consumo	964.44
12	Tarjetas de Credito	17513	Johnny Lara Salvatierra	EJECUTADO	D	Creditos de Consumo	480.95
13	Tarjetas de Credito	16697	Erick Mauricio Salazar Del Pozo	EJECUTADO	F	Creditos de Consumo	940.07
14	Tarjetas de Credito	31500	Ronald Daniel Melgar Arteaga	EJECUTADO	F	Creditos de Consumo	939.45
15	Tarjetas de Credito	111004	Walber Sobrinho Menezes	EJECUTADO	F	Creditos de Consumo	938.36
16	Tarjetas de Credito	15941	Daniela Soledad Gagliardi	EJECUTADO	F	Creditos de Consumo	932.58
17	Prestamos		Roberto Cespedes Cespedes	EJECUTADO	F	Creditos de Consumo	928.75
18	Tarjetas de Credito	113235	Twinky Yubinka Osinaga Chavez	EJECUTADO	F	Creditos de Consumo	923.48
19	Prestamos		Juan Hilton Hurtado Melgar	EJECUTADO	F	Creditos de Consumo	921.58
20	Prestamos		Shamir Daniel Jaldin Justiniano	EJECUTADO	F	Creditos de Consumo	921.43
21	Prestamos		Jose Alberto Burela Valdivia	EJECUTADO	F	Creditos de Consumo	920.68
22	Tarjetas de Credito	111327	Edwin Pinco Caytuero	EJECUTADO	F	Creditos de Consumo	915.95
23	Prestamos		Wilfredo Joaquin Ojeda Soria Galvarro	EJECUTADO	F	Creditos de Consumo	908.35

24	Tarjetas de Credito	21473	Andre Ruben Castro Zelaya	EJECUTADO	F	Creditos de Consumo	898.73
25	Prestamos		Javier Viruez Salvatierra	EJECUTADO	F	Creditos de Consumo	892.98
26	Tarjetas de Credito	18524	Jose Luis Moron Avalos	EJECUTADO	F	Creditos de Consumo	888.48
27	Prestamos		Roger Gary Vargas Gonzales	EJECUTADO	F	Microcreditos	887.69
28	Prestamos		Rolendy Molina Bruno	EJECUTADO	F	Creditos de Consumo	886.94
29	Tarjetas de Credito	16145	Wilfredo Panta Bayona	EJECUTADO	D	Creditos de Consumo	442.1
30	Tarjetas de Credito	7326	Jose Luis Aguilera Llado	EJECUTADO	F	Creditos de Consumo	874.32
31	Tarjetas de Credito	1822	Mariana Vaca Justiniano	EJECUTADO	F	Creditos de Consumo	873.73
32	Tarjetas de Credito	1374	Carlos Martin Camacho Chavez	EJECUTADO	F	Creditos de Consumo	870.41
33	Tarjetas de Credito	111049	Walter Fernando Ibañez Saucedo	EJECUTADO	D	Creditos de Consumo	433.08
34	Tarjetas de Credito	362	Sandra Carmen Villarroel	EJECUTADO	F	Creditos de Consumo	852.34
35	Tarjetas de Credito	7457	Helder Mercado Anez	EJECUTADO	F	Creditos de Consumo	850.18
36	Tarjetas de Credito	11942	Hortencia Rosanna Salazar Valverde	EJECUTADO	F	Creditos de Consumo	833.9
37	Prestamos		Rodolfo Rodas Arauz	EJECUTADO	F	Creditos de Consumo	824.9
38	Tarjetas de Credito	31093	Lorena Laury Zenteno Viana	EJECUTADO	F	Creditos de Consumo	820.14
39	Tarjetas de Credito	16558	Gabriela Mariel Vega	EJECUTADO	F	Creditos de Consumo	807.74
40	Prestamos		Alex Maikol Machuca Delgadillo	EJECUTADO	F	Microcreditos	803.61
41	Prestamos		Luis Ariel Barahona Cuiza	EJECUTADO	F	Creditos de Consumo	800.06
42	Tarjetas de Credito	16100	Oscar Omar Selaya Hiza	EJECUTADO	F	Creditos de Consumo	795.82
43	Tarjetas de Credito	31977	Maria Luisa Paredes Villarroel	EJECUTADO	F	Creditos de Consumo	789.16
44	Tarjetas de Credito	18047	Juan Gilberto Rojas Arteaga	EJECUTADO	F	Creditos de Consumo	783.34
45	Tarjetas de Credito	16748	Patricia Veronica Duran Facusse	EJECUTADO	F	Creditos de Consumo	782.31
46	Tarjetas de Credito	19928	Jorge David Arias Carrillo	EJECUTADO	F	Creditos de Consumo	781.16
47	Tarjetas de Credito	19946	Gerlands Moscoso Rau	EJECUTADO	F	Creditos de Consumo	747.54
48	Prestamos		Daniel Barrancos Mendoza	EJECUTADO	F	Creditos de Consumo	725.56
49	Tarjetas de Credito	15923	Herlan Vaca Quiroz	EJECUTADO	F	Creditos de Consumo	723.98
50	Tarjetas de Credito	111378	Pablo Roberto Pedraza Añez	EJECUTADO	F	Creditos de Consumo	723.07
51	Tarjetas de Credito	1706	Ingrid Fernandez Meneses	EJECUTADO	F	Creditos de Consumo	722.94

52	Tarjetas de Credito	1294	Clover Nicolas Barrancos Vaca	EJECUTADO	F	Creditos de Consumo	722.4
53	Prestamos		Franz Royel Gutierrez Condori	EJECUTADO	F	Microcreditos	715.03
54	Tarjetas de Credito	16566	Maria Tereza Mejias Parada	EJECUTADO	F	Creditos de Consumo	706.99
55	Tarjetas de Credito	111479	Daniel Menacho Rivero	EJECUTADO	F	Creditos de Consumo	702.66
56	Prestamos		Maria Yesenia Mercado Ayala	EJECUTADO	F	Creditos de Consumo	702.41
57	Prestamos		Maria Deisy Justiniano	EJECUTADO	F	Creditos de Consumo	702.26
58	Tarjetas de Credito	110737	Jose Martin Arancibia Espinoza	EJECUTADO	F	Creditos de Consumo	699.6
59	Tarjetas de Credito	16733	Federico Arturo De Urioste Carvallo	EJECUTADO	F	Creditos de Consumo	698.83
60	Tarjetas de Credito	21124	Nestor Narciso Casas Mamani	EJECUTADO	F	Creditos de Consumo	685.83
61	Prestamos		Luis Rene Ayala Sanchez	EJECUTADO	F	Creditos de Consumo	685.77
62	Tarjetas de Credito	7483	Deicka Rivero Dominguez	EJECUTADO	E	Creditos de Consumo	548.11
63	Tarjetas de Credito	114785	Yerlin Purita Parada Cossio	EJECUTADO	F	Creditos de Consumo	682.72
64	Tarjetas de Credito	113525	Heyddi Arauz Ribera	EJECUTADO	F	Creditos de Consumo	682.39
65	Tarjetas de Credito	31773	Over Grover Claros Velasques	EJECUTADO	E	Creditos de Consumo	539.34
66	Tarjetas de Credito	115155	Gabriela Urdininea Miranda	EJECUTADO	F	Creditos de Consumo	670.92
67	Prestamos		Alejandro Anez Moreno	EJECUTADO	F	Creditos de Consumo	651.96
68	Tarjetas de Credito	11100	Lucas Ivan Salas Fernandez	EJECUTADO	F	Creditos de Consumo	647.39
69	Prestamos		Andrea Gumercinda Callisaya Mendez	EJECUTADO	F	Microcreditos	641.63
70	Tarjetas de Credito	7288	Hernan Antonio Velarde Anez	EJECUTADO	F	Creditos de Consumo	638.89
71	Prestamos		Bismark Aramayo Duran	EJECUTADO	F	Creditos de Consumo	634.68
72	Tarjetas de Credito	15050	Adolfo Erwin Barbery Castedo	EJECUTADO	C	Creditos de Consumo	126.43
73	Tarjetas de Credito	112531	Paola Andrea Calderon Garcia	EJECUTADO	F	Creditos de Consumo	626.06
74	Tarjetas de Credito	19362	Alvaro Carlos Chao Rodriguez	EJECUTADO	F	Creditos de Consumo	616.62
75	Tarjetas de Credito	19527	Khirk Wills Salinas	EJECUTADO	F	Creditos de Consumo	609.7
76	Tarjetas de Credito	14753	Leonhard Weise Antelo	EJECUTADO	F	Creditos de Consumo	606.15
77	Tarjetas de Credito	878	Maxima Chambi Almanza	EJECUTADO	F	Creditos de Consumo	601.43
78	Tarjetas de Credito	110517	Norman Paul Rojas Gadella	EJECUTADO	F	Creditos de Consumo	594.07
79	Tarjetas de Credito	111567	Julio Antezana Justiniano	EJECUTADO	F	Creditos de Consumo	589.21

80	Tarjetas de Credito	5151	Erika Cintia Carrasco Morales	EJECUTADO	F	Creditos de Consumo	578.14
81	Tarjetas de Credito	110751	Juan Carlos Cabrera Mendoza	EJECUTADO	F	Creditos de Consumo	577.7
82	Tarjetas de Credito	17984	Saul Mercado Rivero	EJECUTADO	F	Creditos de Consumo	577.69
83	Tarjetas de Credito	111099	Roger Javier Casazola Dorado	EJECUTADO	F	Creditos de Consumo	564.57
84	Prestamos		Eduardo Gabriel Andino Cavero	EJECUTADO	F	Creditos de Consumo	544.45
85	Tarjetas de Credito	589	Juan Pablo Mostacedo Ortega	EJECUTADO	F	Creditos de Consumo	536.16
86	Prestamos		Abraham Callisaya Mendez	EJECUTADO	F	Microcreditos	532.73
87	Tarjetas de Credito	114420	Aldrin Rosado Serrano	EJECUTADO	F	Creditos de Consumo	525.92
88	Tarjetas de Credito	17716	Jose Miguel Rocha Fernandez	EJECUTADO	F	Creditos de Consumo	509.42
89	Tarjetas de Credito	31579	Cristian Vallejos Tasseo	EJECUTADO	F	Creditos de Consumo	505.43
90	Tarjetas de Credito	11125	Wilson Maurice Seoane Barrero	EJECUTADO	F	Creditos de Consumo	505.17
91	Tarjetas de Credito	99	Carolina Rocha Macuapa	EJECUTADO	F	Creditos de Consumo	504.52
92	Tarjetas de Credito	17210	Jesus Rosell Onarry	EJECUTADO	E	Creditos de Consumo	403.54
93	Tarjetas de Credito	17869	Jorge Arturo Chavarria Balcazar	EJECUTADO	F	Creditos de Consumo	503.84
94	Tarjetas de Credito	17121	Yaumara Puebla Jimenez	EJECUTADO	F	Creditos de Consumo	502.7
95	Tarjetas de Credito	16168	Jorge Luis Zambrana Barrancos	EJECUTADO	F	Creditos de Consumo	501.56
96	Tarjetas de Credito	17799	Percy Alan Teodor Tolaba Rivera	EJECUTADO	F	Creditos de Consumo	497.9
97	Tarjetas de Credito	113991	Alberto Ortiz Menacho	EJECUTADO	F	Creditos de Consumo	496.82
98	Tarjetas de Credito	21216	Jorge Ricardo Aliaga Quinteros	EJECUTADO	F	Creditos de Consumo	495.89
99	Tarjetas de Credito	110582	Yorka Flores Flores	EJECUTADO	F	Creditos de Consumo	493.27
100	Tarjetas de Credito	16815	Carlos Victor Vercellesi Castro	EJECUTADO	F	Creditos de Consumo	490.38
101	Tarjetas de Credito	17889	Hader De Jesus Rojas Camargo	EJECUTADO	F	Creditos de Consumo	490.19
102	Tarjetas de Credito	112589	Jorge Romero Flores	EJECUTADO	F	Creditos de Consumo	489.2
103	Tarjetas de Credito	112409	Amparo Campos Chavez	EJECUTADO	F	Creditos de Consumo	486.52
104	Tarjetas de Credito	113341	Jorge Vedia Vasquez	EJECUTADO	F	Creditos de Consumo	484.5
105	Tarjetas de Credito	13989	Adolfo Zarate Sanchez	EJECUTADO	F	Creditos de Consumo	481.05
106	Tarjetas de Credito	110175	Manolo Marañon Ribera	EJECUTADO	F	Creditos de Consumo	480.34
107	Tarjetas de Credito	5111	Genaro Flores Espinoza	EJECUTADO	F	Creditos de Consumo	474.96

108	Tarjetas de Credito	19966	Erwin Justiniano Anez	EJECUTADO	F	Creditos de Consumo	474.4
109	Tarjetas de Credito	112220	Stivens Alvarez Fernandez	EJECUTADO	C	Creditos de Consumo	94.84
110	Tarjetas de Credito	111061	Juan Carlos Soliz Villalta	EJECUTADO	F	Creditos de Consumo	471.97
111	Tarjetas de Credito	17388	Osman Duran Pereira	EJECUTADO	D	Creditos de Consumo	235.3
112	Tarjetas de Credito	110502	Luis Alberto Perez Vasquez	EJECUTADO	F	Creditos de Consumo	466.67
113	Tarjetas de Credito	110841	Rover Raul Montero Salvatierra	EJECUTADO	F	Creditos de Consumo	465.95
114	Tarjetas de Credito	19807	Claudia Leigue Montero	EJECUTADO	F	Creditos de Consumo	463.69
115	Tarjetas de Credito	19337	David Antelo Caballero	EJECUTADO	F	Creditos de Consumo	461.04
116	Tarjetas de Credito	5150	Jose Rojas Lopez	EJECUTADO	E	Creditos de Consumo	367.01
117	Tarjetas de Credito	17544	Robert Eddy Quiroz Justiniano	EJECUTADO	F	Creditos de Consumo	455.88
118	Tarjetas de Credito	18573	Jorge Raul Oconor Palza Medina	EJECUTADO	F	Creditos de Consumo	451.38
119	Tarjetas de Credito	19926	Maria Yesenia Mercado Ayala	EJECUTADO	F	Creditos de Consumo	451.17
120	Tarjetas de Credito	1192	Dulfredo Vasquez Mercado	EJECUTADO	F	Creditos de Consumo	448.27
121	Tarjetas de Credito	111424	Monica Alpire Cespedes	EJECUTADO	F	Creditos de Consumo	440.65
122	Prestamos		Karen Linsdey Tarifa Pasten	EJECUTADO	F	Microcreditos	440.51
123	Tarjetas de Credito	19768	Richard Aguilar Alanes	EJECUTADO	F	Creditos de Consumo	435.81
124	Tarjetas de Credito	11028	Ariel Cardona Ramirez	EJECUTADO	F	Creditos de Consumo	433.17
125	Tarjetas de Credito	21729	Luis Antonio Arancibia Mercado	EJECUTADO	F	Creditos de Consumo	432.22
126	Tarjetas de Credito	16995	Luz Magnolia Zarate Rioja	EJECUTADO	F	Creditos de Consumo	430.31
127	Tarjetas de Credito	16309	Roberto Carlos Arnez Arauz	EJECUTADO	F	Creditos de Consumo	428.88
128	Tarjetas de Credito	21236	Rafael Paredes Chavez	EJECUTADO	F	Creditos de Consumo	427.07
129	Tarjetas de Credito	12053	Bruna Marcela Bellani Garnica	EJECUTADO	F	Creditos de Consumo	426.38
130	Prestamos		Enrrique Arredondo Vaca	EJECUTADO	F	Creditos de Consumo	424.26
131	Tarjetas de Credito	111143	Sergio David Viera Gomez	EJECUTADO	F	Creditos de Consumo	422.69
132	Prestamos		Faustino Ricardo Saravia Mendoza	EJECUTADO	F	Creditos de Consumo	416.01
133	Prestamos		Beatriz Moro Canelas	EJECUTADO	F	Créditos Hipotecarios	207.72
134	Tarjetas de Credito	110593	Elvio Cristian Adorno Cuellar	EJECUTADO	F	Creditos de Consumo	413.06
135	Tarjetas de Credito	15578	Luis Felipe Justiniano Chavez	EJECUTADO	F	Creditos de Consumo	410.74

136	Tarjetas de Credito	11106	Belisaida Soliz Balcazar	EJECUTADO	C	Creditos de Consumo	82
137	Tarjetas de Credito	113517	Tatiana Martinez Rojas	EJECUTADO	C	Creditos de Consumo	81.41
138	Tarjetas de Credito	18798	Wilman Seike Rojas	EJECUTADO	E	Creditos de Consumo	323.58
139	Tarjetas de Credito	19003	Dario Alejandro Rodriguez Moreno	EJECUTADO	F	Creditos de Consumo	402.19
140	Tarjetas de Credito	16248	Hugo Vinicius Garcia Razera	EJECUTADO	F	Creditos de Consumo	396.88
141	Prestamos		Julia Mamani Quispe	EJECUTADO	F	Microcreditos	385.62
142	Tarjetas de Credito	110159	Jorge Ynocencio Cespedes Justiniano	EJECUTADO	F	Creditos de Consumo	374.46
143	Tarjetas de Credito	16775	Joaquin Antonio Valda Nenos	EJECUTADO	F	Creditos de Consumo	374.44
144	Tarjetas de Credito	110122	Carlos Mariscal Manrrique	EJECUTADO	F	Creditos de Consumo	374.27
145	Tarjetas de Credito	110096	Luis Gustavo Torrez Vega	EJECUTADO	F	Creditos de Consumo	364.94
146	Tarjetas de Credito	19346	Carola Ortiz Menacho	EJECUTADO	E	Creditos de Consumo	290.64
147	Tarjetas de Credito	111836	Adalid Quispe Mollo	EJECUTADO	F	Creditos de Consumo	360.23
148	Tarjetas de Credito	110904	Marcela Celica Parra	EJECUTADO	F	Creditos de Consumo	357.25
149	Tarjetas de Credito	111675	Diego Francisco Barba Rosales	EJECUTADO	F	Creditos de Consumo	351.98
150	Tarjetas de Credito	19917	Carlos Francisco Peña Salvatierra	EJECUTADO	F	Creditos de Consumo	351.45
151	Tarjetas de Credito	14409	Miguel Angel Ribera Landivar	EJECUTADO	F	Creditos de Consumo	348.69
152	Prestamos		Bruna Marcela Bellani Garnica	EJECUTADO	F	Creditos de Consumo	347.18
153	Tarjetas de Credito	18940	Miguel Roda Barbery	EJECUTADO	F	Creditos de Consumo	343.59
154	Prestamos		Lourdes Elizabeth Jimenez	EJECUTADO	F	Creditos de Consumo	339.86
155	Tarjetas de Credito	110629	Maickol Mercado Añez	EJECUTADO	F	Creditos de Consumo	339.31
156	Tarjetas de Credito	7555	Ciro Ivan Mariaca Melgar	EJECUTADO	F	Creditos de Consumo	329.99
157	Tarjetas de Credito	111542	Limber Dagir Molina Calle	EJECUTADO	F	Creditos de Consumo	326.28
158	Tarjetas de Credito	19645	Mary Selva Murillo Baldivieso	EJECUTADO	F	Creditos de Consumo	321.79
159	Tarjetas de Credito	18448	David Emilio Vaquila Taborga	EJECUTADO	D	Creditos de Consumo	159.39
160	Tarjetas de Credito	19734	Richard Barba Canido	EJECUTADO	F	Creditos de Consumo	317
161	Tarjetas de Credito	110188	Luis Alberto Cuba Monasterio	EJECUTADO	F	Creditos de Consumo	310.34
162	Tarjetas de Credito	110007	Victor Roberto Casiano Hurtado	EJECUTADO	F	Creditos de Consumo	307.23
163	Tarjetas de Credito	14441	Carlos Ignacio Chavez Santa Cruz	EJECUTADO	F	Creditos de Consumo	307.22

164	Tarjetas de Credito	112435	Carlos Fernando Balcazar Lima Lobo	EJECUTADO	F	Creditos de Consumo	306.12
165	Tarjetas de Credito	114743	Jaime Rafael Mercado Soliz	EJECUTADO	F	Creditos de Consumo	306.12
166	Tarjetas de Credito	113323	George Yimmy Moreno Hurtado	EJECUTADO	F	Creditos de Consumo	306.12
167	Tarjetas de Credito	114262	Jose Miguel Hurtado Salvatierra	EJECUTADO	F	Creditos de Consumo	305.83
168	Tarjetas de Credito	111752	Luis Alberto Vallejos Salvatierra	EJECUTADO	F	Creditos de Consumo	305.47
169	Tarjetas de Credito	112554	Juan Carlos Sanchez Bazan	EJECUTADO	F	Creditos de Consumo	303.88
170	Tarjetas de Credito	113245	Yosair Escalante Vargas	EJECUTADO	F	Creditos de Consumo	302.08
171	Tarjetas de Credito	110715	Jose Luis Peducasse Acha	EJECUTADO	F	Creditos de Consumo	301.29
172	Tarjetas de Credito	112296	Ivonne Fabiola Ardaya Roman	EJECUTADO	F	Creditos de Consumo	301.1
173	Tarjetas de Credito	112804	Silvia Eugenia Masaby Socre	EJECUTADO	F	Creditos de Consumo	300.74
174	Tarjetas de Credito	110013	Eliezer Ordoñez Dominguez	EJECUTADO	F	Creditos de Consumo	300.55
175	Tarjetas de Credito	113032	Osman Añez Torrez	EJECUTADO	F	Creditos de Consumo	300.51
176	Tarjetas de Credito	111014	Maira Alejandra Meschwitz Lopez	EJECUTADO	F	Creditos de Consumo	300.41
177	Tarjetas de Credito	112056	Denis Dante Guthrie Eguez	EJECUTADO	F	Creditos de Consumo	300.29
178	Tarjetas de Credito	113011	Juan Daniel Mercado Taborga	EJECUTADO	F	Creditos de Consumo	300.13
179	Tarjetas de Credito	114370	Yely Vargas Algarañaz	EJECUTADO	F	Creditos de Consumo	300
180	Tarjetas de Credito	111137	Reinaldo Gimenez Pereyra	EJECUTADO	F	Creditos de Consumo	299.97
181	Tarjetas de Credito	16136	Humberto Antelo Natusch	EJECUTADO	F	Creditos de Consumo	299.18
182	Prestamos		Franz Igor Balderrama Rivero	EJECUTADO	F	Microcreditos	298.03
183	Tarjetas de Credito	110064	Rodolfo Rodas Arauz	EJECUTADO	F	Creditos de Consumo	297.53
184	Tarjetas de Credito	110391	Adriana Shirley Dorado Dorado	EJECUTADO	F	Creditos de Consumo	297.48
185	Tarjetas de Credito	112986	Melchor Lopez Vaca	EJECUTADO	F	Creditos de Consumo	296.55
186	Tarjetas de Credito	113608	Jose Bernardo Pereira Nery	EJECUTADO	F	Creditos de Consumo	296.53
187	Tarjetas de Credito	19035	Daniel Ligeron Arancibia	EJECUTADO	C	Creditos de Consumo	59.23
188	Tarjetas de Credito	112404	Carlos Arroyo Juan	EJECUTADO	F	Creditos de Consumo	295.53
189	Tarjetas de Credito	19632	Carlos Alberto Arredondo Aguilera	EJECUTADO	F	Creditos de Consumo	295.34
190	Tarjetas de Credito	113932	Edith Patricia Rivero Murillo	EJECUTADO	F	Creditos de Consumo	295.25
191	Tarjetas de Credito	112533	Francisco Urquieta Salvatierra	EJECUTADO	F	Creditos de Consumo	295.17

192	Tarjetas de Credito	113466	Nicolas Flores Tomicha	EJECUTADO	F	Creditos de Consumo	292.21
193	Tarjetas de Credito	19102	Jose Alberto Burela Valdivia	EJECUTADO	F	Creditos de Consumo	291.76
194	Tarjetas de Credito	110830	Wualberto Javier Padilla Uzeda	EJECUTADO	F	Creditos de Consumo	291.59
195	Tarjetas de Credito	113625	Weimar Sandoval Falon	EJECUTADO	F	Creditos de Consumo	291.55
196	Tarjetas de Credito	112951	Salvador Moreno Cabral	EJECUTADO	F	Creditos de Consumo	290.56
197	Tarjetas de Credito	110193	Jhonny Ariel Bolivar Flores	EJECUTADO	F	Creditos de Consumo	288.43
198	Tarjetas de Credito	16750	Juan Fernando Argandona Burgoa	EJECUTADO	F	Creditos de Consumo	287.68
199	Tarjetas de Credito	113039	Juan Pablo Roca Viera	EJECUTADO	F	Creditos de Consumo	286.51
200	Tarjetas de Credito	111919	Carla Maria Inclan Camacho	EJECUTADO	F	Creditos de Consumo	285.16
201	Tarjetas de Credito	111197	Arturo Raul Ramirez Pena	EJECUTADO	F	Creditos de Consumo	284.78
202	Tarjetas de Credito	114621	Franklin Marcelo Cuellar Aguilar	EJECUTADO	F	Creditos de Consumo	284.63
203	Tarjetas de Credito	114075	Miguel Angel Eguez Rengel	EJECUTADO	F	Creditos de Consumo	284.48
204	Tarjetas de Credito	31555	Roger Jarol Revuelta Villarroel	EJECUTADO	F	Creditos de Consumo	284.47
205	Tarjetas de Credito	113247	Armin Eduardo Terrazas Villarroel	EJECUTADO	F	Creditos de Consumo	284.26
206	Tarjetas de Credito	19078	Robin Llanos Santivanez	EJECUTADO	F	Creditos de Consumo	283.84
207	Tarjetas de Credito	114013	Roberth Oscar Loayza Coronado	EJECUTADO	F	Creditos de Consumo	282.75
208	Tarjetas de Credito	113071	Jose Luis Carreno Serrano	EJECUTADO	F	Creditos de Consumo	282.49
209	Tarjetas de Credito	19745	Ruben Sanchez Choque	EJECUTADO	F	Creditos de Consumo	281.94
210	Tarjetas de Credito	111621	Herman Montenegro Campos	EJECUTADO	F	Creditos de Consumo	280.8
211	Tarjetas de Credito	111520	Maria Elena Lima Chavez	EJECUTADO	F	Creditos de Consumo	279.15
212	Tarjetas de Credito	112782	Julio Cruz Quezada	EJECUTADO	F	Creditos de Consumo	278.92
213	Tarjetas de Credito	113385	Rover Mario Romero Zabala	EJECUTADO	F	Creditos de Consumo	276.7
214	Tarjetas de Credito	113403	Patricia Galvis Justiniano	EJECUTADO	F	Creditos de Consumo	275.66
215	Tarjetas de Credito	110827	Silvio Aguilera Vargas	EJECUTADO	F	Creditos de Consumo	273.27
216	Tarjetas de Credito	112321	Juan Gabriel Quiroga Torrez	EJECUTADO	F	Creditos de Consumo	273.12
217	Tarjetas de Credito	112189	Henry Sueldo Levin	EJECUTADO	F	Creditos de Consumo	264.17
218	Tarjetas de Credito	114259	Eduardo Limpias	EJECUTADO	F	Creditos de Consumo	263.16
219	Tarjetas de Credito	112250	Veronica Cruz Rodriguez	EJECUTADO	F	Creditos de Consumo	262.06

220	Tarjetas de Credito	19058	Graciela Monica Prado Jarsun	EJECUTADO	F	Creditos de Consumo	261.72
221	Tarjetas de Credito	113208	Tomas Liberto Velarde Perez	EJECUTADO	F	Creditos de Consumo	261.54
222	Tarjetas de Credito	112216	Pablo Andres Aramayo Rendon	EJECUTADO	F	Creditos de Consumo	259.9
223	Tarjetas de Credito	111548	Franklin Gutierrez Montenegro	EJECUTADO	F	Creditos de Consumo	259.52
224	Tarjetas de Credito	112638	Marcelo Albaro Flores Martinez	EJECUTADO	F	Creditos de Consumo	258.12
225	Tarjetas de Credito	110443	Casimiro Suarez Moron	EJECUTADO	F	Creditos de Consumo	255.39
226	Tarjetas de Credito	110886	Edgar Torrez Plantarrosa	EJECUTADO	F	Creditos de Consumo	252.88
227	Tarjetas de Credito	19852	Edwin Temo Moye	EJECUTADO	F	Creditos de Consumo	252.64
228	Tarjetas de Credito	19877	Carla Patricia Colodro Martinez	EJECUTADO	F	Creditos de Consumo	251.8
229	Tarjetas de Credito	110499	Marco Antonio Paniagua Lopez	EJECUTADO	F	Creditos de Consumo	251.66
230	Tarjetas de Credito	18914	Marco Antonio Mejia Arauz	EJECUTADO	F	Creditos de Consumo	248.35
231	Tarjetas de Credito	110133	Jose Rolando Zabala Perez	EJECUTADO	F	Creditos de Consumo	248.1
232	Tarjetas de Credito	19229	Daniel Barrancos Mendoza	EJECUTADO	F	Creditos de Consumo	242.17
233	Tarjetas de Credito	19923	Marinalva Nunes Santana Mistrinel	EJECUTADO	F	Creditos de Consumo	241.89
234	Tarjetas de Credito	112416	Luis Alberto Irala Gareca	EJECUTADO	F	Creditos de Consumo	241.84
235	Tarjetas de Credito	112581	Daniel Roca Delgadillo	EJECUTADO	F	Creditos de Consumo	241.25
236	Tarjetas de Credito	110389	Sergio Ruiz Cuellar	EJECUTADO	F	Creditos de Consumo	239.22
237	Prestamos		Karen Carla Barrios Bolanos	EJECUTADO	F	Creditos de Consumo	237.22
238	Tarjetas de Credito	110746	Rene Vaca Saavedra	EJECUTADO	F	Creditos de Consumo	236.31
239	Tarjetas de Credito	17509	Gabriela Quinonez Alegria	EJECUTADO	F	Creditos de Consumo	232.72
240	Prestamos		David Aguilar Aguilar	EJECUTADO	F	Créditos Hipotecarios	116.27
241	Tarjetas de Credito	112645	Miguel Angel Mendoza Arredondo	EJECUTADO	F	Creditos de Consumo	232.2
242	Tarjetas de Credito	17644	Juan Carlos Castellon Coca	EJECUTADO	F	Creditos de Consumo	231.42
243	Tarjetas de Credito	111282	Tomas Flores Chore	EJECUTADO	F	Creditos de Consumo	224.64
244	Tarjetas de Credito	112449	Fabian Antonio Vhiestrox Eguez	EJECUTADO	F	Creditos de Consumo	224.18
245	Tarjetas de Credito	112043	Karina Rejas Leon	EJECUTADO	F	Creditos de Consumo	223.71
246	Tarjetas de Credito	110451	Franz Bustamante Campos	EJECUTADO	F	Creditos de Consumo	223.18
247	Tarjetas de Credito	111264	Daniel Solares Tellez	EJECUTADO	F	Creditos de Consumo	222.48

248	Tarjetas de Credito	111493	Jessica Rivero Antelo	EJECUTADO	F	Creditos de Consumo	217.98
249	Tarjetas de Credito	17096	Gever Gomez Gutierrez	EJECUTADO	F	Creditos de Consumo	214.02
250	Tarjetas de Credito	11159	Erwin Terrazas Duran	EJECUTADO	F	Creditos de Consumo	212.71
251	Tarjetas de Credito	529	Luis German Leyton	EJECUTADO	F	Creditos de Consumo	211.7
252	Prestamos		Hernan Barrios Gomez	EJECUTADO	F	Creditos de Consumo	207.67
253	Tarjetas de Credito	110449	Luis Rene Ayala Sanchez	EJECUTADO	F	Creditos de Consumo	194.58
254	Prestamos		Milvia Vidma Vasquez Arias	EJECUTADO	F	Creditos de Consumo	183.46
255	Tarjetas de Credito	19891	Jaime Melgar Farias	EJECUTADO	F	Creditos de Consumo	168.63
256	Tarjetas de Credito	17230	Rolando Seña Vera	EJECUTADO	F	Creditos de Consumo	165.29
257	Tarjetas de Credito	17859	Aracely Ramirez Ribera	EJECUTADO	F	Creditos de Consumo	164.36
258	Tarjetas de Credito	2326	Joseph Kamel Julien Daher	EJECUTADO	F	Creditos de Consumo	164.22
259	Tarjetas de Credito	110394	Ivan Perez Medina	EJECUTADO	F	Creditos de Consumo	141.22
260	Tarjetas de Credito	19415	Maria Ines Lijeron Suarez	EJECUTADO	F	Creditos de Consumo	125.07
261	Tarjetas de Credito	110220	Jose Luis Uzquiano Mamani	EJECUTADO	F	Creditos de Consumo	121.5
262	Tarjetas de Credito	419	Walter Marcelo Murillo	EJECUTADO	F	Creditos de Consumo	107.27
263	Prestamos		Berit Alejandra Cardozo Zabala	EJECUTADO	F	Creditos de Consumo	106.83
264	Tarjetas de Credito	111727	Jorge Luis Montero Rodas	EJECUTADO	F	Creditos de Consumo	97.02
265	Prestamos		Raul Quispe Marza	EJECUTADO	F	Microcreditos	76.09
266	Prestamos		Cristina Fernandez	EJECUTADO	F	Microcreditos	75.76
267	Tarjetas de Credito	18726	Eduardo Gabriel Andino Cavero	EJECUTADO	F	Creditos de Consumo	50.91
268	Tarjetas de Credito	15991	Carola Zeballos Rosales	EJECUTADO	F	Creditos de Consumo	21.7
269	Tarjetas de Credito	14485	Walter Ardaya Melgar	EJECUTADO	F	Creditos de Consumo	17.25

BANCO GANADERO

GanaValores
Agencia de Bolsa S.A.

PARA CASTIGO

N°	Plaza	CodigoClientePer	CodigoClienteTopaz	Operacio	NroCuenta	NombreCliente	Garantia
1	10	180813	764027		14707	Hugo Cespedes Terrazas	QUI. S/FIRMA
2	20	838540	3084825	1005672		Leonardo Vallejos Jaliri	P/P.NATURAL
3	20	1237580	3146979	1005854		Yestin Abdon Gonzales Calamani	P/P.NATURAL
4	60	90009	494887	1003405		Alexis Farah Benguria	H/OT.IN.URB1 , SEMOVIENTE
5	30	130226	356778		3832	Alejandro Gutierrez Flores	QUI. S/FIRMA
6	30	220191	3401952		31060	Hilda Angelica Mendoza Casas	QUI. S/FIRMA
7	30	110993	3390942		31253	Juan Pablo Levy Urquidi	QUI. S/FIRMA
8	10	28694	3415406		1917	John Milton Barrios Salvatierra	QUI. S/FIRMA
9	10	120123	287059	10028072		Lucas Ivan Salas Fernandez	QUI. S/FIRMA
10	60	90412	3389545		7283	Mary Carmen Venegas D Este	QUI. S/FIRMA
11	10	179862	1449966	10038676		Carlos Alberto Arredondo Aguilera	QUI. S/FIRMA
12	10	136470	1305719		16120	Carla Giovana Armijo Blacutt	QUI. S/FIRMA
13	10	129270	365092			Hugo Aguilera Olhagaray	QUI. S/FIRMA
14	10	1996352	3266800	10037008		Juan Iriarte Cruz	QUI. S/FIRMA
15	10	42120	159891		160	Esther Zauberman Roca	QUI. S/FIRMA
16	30	212025	3420302		3965	Frank Martin Antezana Vrsalovic	QUI. S/FIRMA
17	20	983820	3107213	1005742		Henry Galindo Cussi	P/P.NATURAL
18	10	237995	1276921	10034460		Mauro Nomey Estremadoiro	QUI. S/FIRMA
19	10	143703	456454		12009	Yssela El Hage Duran	QUI. S/FIRMA
20	10	23784	3385019		141	Maria Del Rosario Montano Feldsztain	QUI. S/FIRMA
21	30	123099	306541		3647	Pamela Daniela Sotelo Debbe	QUI. S/FIRMA
22	10	38282	151734		13552	Pedro Luis Navarro Rodriguez	QUI. S/FIRMA
23	10	37608	384780		14611	Sebastian Eduardo Buceta Gutierrez	QUI. S/FIRMA
24	30	107092	217549		3261	Giovana Alicia Barriga Tello	QUI. S/FIRMA

BANCO GANADERO

GanaValores
Agencia de Bolsa S.A.

PARA CASTIGO

N°	Plaza	Operacio	NroCuenta	NombreCliente	Plazo	Tasa	FechaDesembolso	FechaVencimiento	DiasMora	FechaIngresoEjecucion	MontoDesembolsado	Saldo	Estado	CalificacionASFI	Categoria	Prevision Const
1	10		14707	Hugo Cespedes Terrazas	1,862	28	25/8/2010	30/9/2015	1,055	11/5/2015	10,191.83	10,191.83	EJECUCION	F	Creditos de Consumo	10,191.83
2	20	1005672		Leonardo Vallejos Jaliri	1,816	23.12	25/6/2014	15/6/2019	1,021	14/6/2015	10,000.00	9,680.57	EJECUCION	F	Microcreditos	9,680.57
3	20	1005854		Yestin Abdon Gonzales Calamani	724	21.68	17/9/2014	10/9/2016	1,055	11/5/2015	10,000.00	8,798.62	EJECUCION	F	Microcreditos	8,798.62
4	60	1003405		Alexis Farah Benguria	730	11.17	21/6/2007	20/6/2009	3,116	18/9/2009	13,700.00	6,850.00	EJECUCION	F	Creditos Pymes	3,425.00
5	30		3832	Alejandro Gutierrez Flores	722	28	9/11/2010	31/10/2012	2,580	8/3/2011	5,913.33	5,913.33	EJECUCION	F	Creditos de Consumo	5,913.33
6	30		31060	Hilda Angelica Mendoza Casas	756	28	5/10/2012	31/10/2014	1,300	8/9/2014	4,054.89	4,054.89	EJECUCION	F	Creditos de Consumo	4,054.89
7	30		31253	Juan Pablo Levy Urquidi	734	28	27/12/2013	31/12/2015	1,238	9/11/2014	3,498.39	3,498.39	EJECUCION	F	Creditos de Consumo	3,498.39
8	10		1917	John Milton Barrios Salvatierra	705	28	26/10/2011	30/9/2013	2,001	7/10/2012	3,394.59	3,394.59	EJECUCION	F	Creditos de Consumo	3,394.59
9	10	10028072		Lucas Ivan Salas Fernandez	1,826	16.34	16/3/2012	16/3/2017	1,477	15/3/2014	4,373.18	3,302.86	EJECUCION	F	Creditos de Consumo	3,302.86
10	60		7283	Mary Carmen Venegas D Este	725	28	6/9/2007	31/8/2009	3,131	3/9/2009	3,086.60	3,086.73	EJECUCION	F	Creditos de Consumo	3,086.73
11	10	10038676		Carlos Alberto Arredondo Aguilera	1,089	16.62	18/6/2015	11/6/2018	843	9/12/2015	3,061.22	2,991.86	EJECUCION	F	Creditos de Consumo	2,991.86
12	10		16120	Carla Giovana Armijo Blacutt	748	28	13/3/2013	31/3/2015	1,451	10/4/2014	2,571.23	2,795.15	EJECUCION	F	Creditos de Consumo	2,795.15
13	10			Hugo Aguilera Olhagaray	2,165	28	27/12/2007	30/11/2013	1,970	7/11/2012	2,769.68	2,784.70	EJECUCION	F	Creditos de Consumo	2,784.70
14	10	10037008		Juan Iriarte Cruz	1,103	17.59	3/2/2015	10/2/2018	752	9/3/2016	3,061.22	2,426.60	EJECUCION	F	Creditos de Consumo	2,426.60
15	10		160	Esther Zauberman Roca	3,454	28	15/12/2005	31/5/2015	1,606	6/11/2013	2,274.46	2,274.46	EJECUCION	F	Creditos de Consumo	2,274.46
16	30		3965	Frank Martin Antezana Vrsalovic	1,196	28	21/3/2012	30/6/2015	1,606	6/11/2013	2,225.37	2,225.37	EJECUCION	F	Creditos de Consumo	2,225.37
17	20	1005742		Henry Galindo Cussi	1,084	20.79	22/7/2014	10/7/2017	324	11/5/2017	10,000.00	2,145.63	EJECUCION	F	Microcreditos	2,145.63
18	10	10034460		Mauro Nomey Estremadoiro	1,103	15.9	3/6/2014	10/6/2017	874	8/11/2015	3,061.22	2,106.90	EJECUCION	F	Creditos de Consumo	2,106.90
19	10		12009	Yssela El Hage Duran	1,340	28	29/6/2011	28/2/2015	1,544	7/1/2014	1,365.59	1,365.59	EJECUCION	F	Creditos de Consumo	1,365.59
20	10		141	Maria Del Rosario Montano Feldsztain	2,914	28	8/2/2002	31/1/2010	3,616	6/5/2008	1,304.62	1,304.62	EJECUCION	F	Creditos de Consumo	1,304.62
21	30		3647	Pamela Daniela Sotelo Debbe	2,163	28	28/3/2008	28/2/2014	2,092	8/7/2012	1,084.55	1,141.57	EJECUCION	F	Creditos de Consumo	1,141.57
22	10		13552	Pedro Luis Navarro Rodriguez	2,585	28	1/9/2008	30/9/2015	1,087	9/4/2015	1,119.44	1,119.44	EJECUCION	F	Creditos de Consumo	1,119.44
23	10		14611	Sebastian Eduardo Buceta Gutierrez	1,438	28	23/6/2010	31/5/2014	1,941	6/12/2012	1,020.41	1,063.53	EJECUCION	F	Creditos de Consumo	1,063.53
24	30		3261	Giovana Alicia Barriga Tello	1,444	28	17/2/2009	31/1/2013	1,970	7/11/2012	1,020.41	1,027.65	EJECUCION	F	Creditos de Consumo	1,027.65

BANCO GANADERO

GanaValores
Agencia de Bolsa S.A.

PARA CASTIGO

N°	Plaza	Operacio	NroCuenta	NombreCliente	EjecutivoOriginal1	SucursalEjecutivoOriginal1	Oficial_Responsable	ActividadEconomica	CIIU
1	10		14707	Hugo Céspedes Terrazas	Jose Fernando Limpias Salvatierra	SCZ - Central	Gary Wilder Montenegro Miranda	52111	Venta Al por Mayor y Menor
2	20	1005672		Leonardo Vallejos Jaliri	Helans Jesus Rivas Lavadenz	El Alto (Lp)	Brenda Dinca Soruco Iturri	60230	Transporte Almacenamiento y Comunic
3	20	1005854		Yestin Abdon Gonzales Calamani	Daniel Alfredo Romero Alvarez	Uyustus	Brenda Dinca Soruco Iturri	74300	Servicios Inmobiliarios Empresarial
4	60	1003405		Alexis Farah Benguria	Iver Vargas Valdivia	BEN - Central	Remmy Callau Alvarez	1211	Agricultura y Ganaderia
5	30		3832	Alejandro Gutierrez Flores	Bernardo Roberto Cabrera Acha	CBB - Central	Gustavo Antonio Guardia Ruiz	52111	Venta Al por Mayor y Menor
6	30		31060	Hilda Angelica Mendoza Casas	Cinthya Carola Rocha Velasco	CBB - Central	Gustavo Antonio Guardia Ruiz	52111	Venta Al por Mayor y Menor
7	30		31253	Juan Pablo Levy Urquidi	Limber Espinoza Fuentes	CBB - Central	Gustavo Antonio Guardia Ruiz	52111	Venta Al por Mayor y Menor
8	10		1917	John Milton Barrios Salvatierra	Ana Maria Soriano Sanchez	Mutualista (Sc)	Gary Wilder Montenegro Miranda	52111	Venta Al por Mayor y Menor
9	10	10028072		Lucas Ivan Salas Fernandez	Carla Beatriz Hurtado Blanco	Roca y Coronado (Sc)	Gary Wilder Montenegro Miranda	52339	Venta Al por Mayor y Menor
10	60		7283	Mary Carmen Venegas D Este	Iver Vargas Valdivia	BEN - Central	Carlos Borys Coimbra Melgar	52111	Venta Al por Mayor y Menor
11	10	10038676		Carlos Alberto Arredondo Aguilera	Viviana Moreno Castedo	Roca y Coronado (Sc)	Gary Wilder Montenegro Miranda	93099	Servicios Sociales Comunales y Pers
12	10		16120	Carla Giovana Armijo Blacutt	Pamela Lourdes Parada Calleja	SCZ - Central	Gary Wilder Montenegro Miranda	52111	Venta Al por Mayor y Menor
13	10			Hugo Aguilera Olhagaray	Paola Villarroel Velarde	Montero (Sc)	Gary Wilder Montenegro Miranda	52111	Venta Al por Mayor y Menor
14	10	10037008		Juan Iriarte Cruz	Victor Hugo Cuellar Dominguez	Roca y Coronado (Sc)	Gary Wilder Montenegro Miranda	93099	Servicios Sociales Comunales y Pers
15	10		160	Esther Zauberman Roca	Guillermo Montano Taboada	El Cristo (Sc)	Gary Wilder Montenegro Miranda	52111	Venta Al por Mayor y Menor
16	30		3965	Frank Martin Antezana Vrsalovic	Paola Enriquez Perez	La Cancha (Cb)	Gustavo Antonio Guardia Ruiz	52111	Venta Al por Mayor y Menor
17	20	1005742		Henry Galindo Cussi	Daniel Antonio Castañeda Guerra	LPZ - Central	Brenda Dinca Soruco Iturri	51313	Venta Al por Mayor y Menor
18	10	10034460		Mauro Nomey Estremadoiro	Alfredo Barbery Molina	SCZ - Central	Gary Wilder Montenegro Miranda	93099	Servicios Sociales Comunales y Pers
19	10		12009	Yssela El Hage Duran	Mariely Villegas Paz Soldan	SCZ - Central	Gary Wilder Montenegro Miranda	52111	Venta Al por Mayor y Menor
20	10		141	Maria Del Rosario Montano Feldsztain	Gary Wilder Montenegro Miranda	SCZ - Central	Gary Wilder Montenegro Miranda	52111	Venta Al por Mayor y Menor
21	30		3647	Pamela Daniela Sotelo Debbe	Alejandra Monica Gomez Johnson	CBB - Central	Gustavo Antonio Guardia Ruiz	52111	Venta Al por Mayor y Menor
22	10		13552	Pedro Luis Navarro Rodriguez	Juan Marcelo Flores Cespedes	El Cristo (Sc)	Gary Wilder Montenegro Miranda	52111	Venta Al por Mayor y Menor
23	10		14611	Sebastian Eduardo Buceta Gutierrez	Marco Antonio Baldivieso Nogales	Virgen de Cotoca (Sc)	Gary Wilder Montenegro Miranda	52111	Venta Al por Mayor y Menor
24	30		3261	Giovana Alicia Barriga Tello	Alejandra Monica Gomez Johnson	CBB - Central	Gustavo Antonio Guardia Ruiz	52111	Venta Al por Mayor y Menor

ANEXO VII
PROCESOS JUDICIALES NO RUTINARIOS AL 30 DE JUNIO DE 2018.

BANCO GANADERO

GanaValores
Agencia de Bolsa S.A.

Santa Cruz

N°	DEMANDANTE	DEMANDADO	FECHA	N° DE EXP O N° IANUS	JUZGADO	CUANTIA	ANTERIOR INFORME	ESTADO ACTUAL DEL PROCESO	HONORARIOS PENDIENTES DE PAGO
1	Dolores Rivero	Banco Ganadero	19/07/2002	299/02	9º P.C.	Indeterminada	A la espera de Revision Tribunal Constiotucional	Tribunal Constitucional declara nulo Auto Supremo y dispone la dictacion de uno nuevo en base a los fundamenteos de la Sentencia Constitucional	Ninguno
2	Ruth Fátima Flores	Banco Ganadero	31/7/2012	91/12	2º P.F.	Indeterminada	Acción de Amparo favorable al Banco. Se anula Auto Supremo que declara improbada la excepción de prescripción. Tribunal debe pronunciar nuevo Auto. Dentro del proceso ordinario, juez declara probada la excepción de Falta de Legitimación Pasiva del Banco. Para cursar notificaciones.	De contrario se formula recurso de apelacion contra Auto que declara probada la excepcion de falta de legitimacion pasiva	Ninguno
3	Banco Ganadero	Edgar Serrano	28/10/2005	373/05	4º P.C.	Indeterminada	Proceso con desapoderamiento del inmueble ya en poseson del banco.	Solo resta desapoderar un ambiente	Conforme a iguala
4	Edgar Serrano Ruiz	Banco Ganadero	21/8/2003	347/03	1º P.C.	Indeterminada	Banco formula perención de instancia, la misma que es declarada procedente	Banco formula perención de instancia, la misma que es declarada procedente	Ninguno
8	Edgar Saúl Lopez	Banco Ganadero	5/5/2011	527/11	6º P.C.	Indeterminada	A la fecha y luego de dictarse nuevo auto en fecha 04 de noviembre 2013, el banco no ha sido llamado o considerado parte interviniente en el proceso.	Sin cambios	Ninguno
9	Jorge Segura Carrillo	Banco Ganadero	12/3/2010	453/10	12º P.C. (1ºP.C.)	Indeterminada	resolución de perencion de instancia / archivado.	Resolución de Perención de Instancia (archivado)	Ninguno
10	Jorge Segura Carrillo	Banco Ganadero	4/12/2010	009/10	13º P.C.	Indeterminada	Resolución de rechazo de demanda	Resolución de Perención de Instancia (archivado)	Ninguno

11	Edmundo Montaño	Banco Ganadero	11/6/2011	94/11	1º P.C.	Indeterminada	Decreto de desarchivo	Resolución de Perención de Instancia (archivado)	Ninguno
12	René Casanova	Banco Ganadero	8/7/2004	234/04	9º P.C.	Indeterminada	En apelacion se dispone que el resarcimiento de daños y perjuicios sea de forma mancomunada. Monto $us.- 30.000	Se encuentra totalmente cancelado el monto que se ordena pagar en ejecucion de sentencia.	Ninguno
13	Wilfredo Cossio	Banco Ganadero	13/8/2007	237/07	10º P.C.	Indeterminada	Radicado en Sala Civil de Tribunal Supremo. A la espera de resolución.	Tribunal Supremo confirma Auto de Vista que declara improbada la demanda.	Ninguno
14	Pelagio Menacho	Banco Ganadero		205/12	5º I.C.	Indeterminada	solicitud de desglose de documentación original. Con suplencia legal.	Sin cambios.	Conforme
15	Silvia Zambrana	Banco Ganadero	18/1/2004		3 P.F.	Indeterminada	Resolución de Recurso de Amparo Constitucional formulado de fecha 27-09-2016, ratifica resolucón favorable al Banco. Expediente en revision Tribunal Constitucional	Sentencia Conbstitucional No.- 1232/2016 ratifica resolucon y Deniega tutela. Resolucón favorable al banco.	Ninguno
16	Servicios de Impuestos Nacionales	Banco Ganadero			C. Suprema	2.428.624.54	A la espera de resolución.	Resolucion favorable al Banco	
18	Banco Ganadero	Jesus Fernandez	22/7/2014		FELCC		Apropiacion fondos financieros	Extinción de la causa por fallecimiento	Conforme a iguala
19	Banco Ganadero	Wilfredo Mansilla	oct-13		Juzgado Cautelar Riberalta		Delitos varios	Sentencia condenatoria 2 años de presidio	Conforme a iguala
20	Banco Ganadero	Alvaro Ribera Pizango	ene-18		Juzgado Cautelar Riberalta		Apropiacion indebida	Con imputacion formal. Ampliacion de denuicia contra Walter Salvatierra Avila y otros	Conforme a iguala

Cochabamba

N°	DEMANDANTE	DEMANDADO	FECHA	N° DE EXP O N° IANUS	JUZGADO	CUANTIA	ANTERIOR INFORME	ESTADO ACTUAL DEL PROCESO	HONORARIOS PENDIENTES DE PAGO

1	Banco Ganadero S.A.	Carlos Ruffo Gerardo Miranda Urquidi	2002	N/C	6PPL	indeterminda	Plenario concluído con sentencia declarando culpable a Rufo Miranda por delitos de falsedad material (Art. 198) y uso de instrumento falsififcado y a Gonzalo Córdova por uso de instrumento falsificado.Apelada la sentencia, en espera de resolución en 2da. instancia.Se nos notifica con memorial de apelación presentado por Gonzalo Córdova, contra el Auto que rechaza la Extinción de la Acción Penal pronunciado en fecha 17 de junio de 2013	La sanal Penal Tercera donde radica la apelacion dispone que se este al orden cronologico de ingreso para el sorteo correspondiente.	Ninguno
2	Palmira Ayala Triveño	Banco Ganadero S.A. y otros	oct-03	N/C	10 PC.	100000	Con sentencia ejecutoriada favorable al Banco, y auto de vista que confirma la sentencia, juicio ganado en dos instancias.	Juicio terminado	NInguno
3	Wood World Internacional	Banco Ganadero S.A., EMSIC y otros	13/4/2009	N/C	10 PC.	indeterminda	En estado de saneamiento procesal, planteó nulidad de obrados por defectos en la personería de la empresa demandante, rechazada, en espera de llamada de conciliacion para que posteriormente se dicte relacion procesal.	Se dicto auto de relacion calificando el proceso como ordinario de hecho, Se fijo puntos de hecho a probar se propus oprueba por ambas partes. Se objeto la prueba contraria en espera de resolucion, Esta en termino de prueba, se asistiio a audiencia de conciliacion pese a que el banco no tiene nada que conciliar.	Sujeto a iguala

4	Carlos Hernán Bolívar	Banco Ganadero S.A. , Jaime Enrique Quiroga y otros	2006	N/C	2PC	indeterminda	Resolución declarándose como no presentada la demanda por abandono en estado de citaciones, disponéndose el archivo de obrados. Con apelación contra dicho auto, en 2da. Instancia.	Proceso archivado	Ninguno
5	Banco Ganadero S.A.	Presuntos Herederos de Leonor Soledad Pommier de Burke y otros	30/7/2012	N/C	11PC	507000	Presentado apelacion a efecto de que la demanda sea admitida y el juez de la causa determine a quien se debe realizar el pago de los Dpfs el Banco.	Sorteado el proceso en segunda instancia para resolucion, se emitio la resolucion indicando que se proceda a la consignacion de los fondos siendo estos depositados al juzgado procediendose a la notificacion de todos los co herederos, se pidiendo edicot ante posibles herederos desconocidos.	Ninguno
6	Katherine Burke	Banco Ganadero S.A.	nov-11	N/C	9 - 10PC	50000	Auto anulado de admision a la demanda por defecto en el endoso y otras irregularidades	Devuelta apelacion de segunda instancia al juzgado de origen para continuacion del proceso en estado inicial, sucesivas excusas de jueces	Ninguno
6	Nelson Villarroel	Banco Ganadero S.A.	3/4/2017	N/C	7mo Publico	indeterminada	Sentencia declara nulas escrituras de crédito	Recursos de apelación en curso	Ninguno

LA PAZ

N°	DEMANDANTE	DEMANDADO	N° DE OP.	N° DE EXP O N° IANUS	JUZGADO	CUANTIA	ANTERIOR INFORME	ESTADO ACTUAL DEL PROCESO	HONORARIOS PENDIENTES DE PAGO

1	Banco Ganadero S.A.	Servicio de Impuestos Nacionales	22/9/2015	2019123	Camara de Comercio	Indeterminada	Apelacion formulada por el SIN es rechazada por el Juez	El Servicio Nacional de Impuestos Internos remite Deposito Judicial por la Suma de $us.398.460.05.-, mismo que se encuentra en proceso de desglosé para su posterior cobro	Ninguno
2	Banco Ganadero S.A.	Maria Paz Arauco y otros	7/4/2009	200915479	Segundo Instrucción en lo Penal	Indeterminada		Suspendido	
3	MUSEPOL	Luis Klinsky y Mauricio Ortega	28/11/2005	200510316	Tercero Sentencia en lo Penal	Indeterminada		Pendiente de anulación de obrados hasta realización de audiencia, nulidad que afectaría hasta etapa de declaraciones testificales en juicio	de acuerdo a iguala
4	Saturnino Aduviri	Banco Ganadero S.A.	6/12/2002	N/C	Cuarto de Partido en lo Civil	Indeterminada	A la fecha la Sala Civil Segunda mediante resolución de fecha 10/04/2013 anula obrados hasta auto de concesión de alzada y dispone al Juez emita un nuveo auto de conseción	Sentencia y Auto de Vista favorables al Banco	de acuerdo a iguala
5	Antonio Plata Arce	Banco Ganadero S.A.	1/7/2015	201335564	Decimo de partido en lo Civil, actualmente radicado en el Quinto de Partido de Familia	Indeterminada	Radicado en Juzgado de familia	Habiendo sido notificados por la demanda de constitución de patrimonio familiar, ampliada a demanda ordinaria de nulidad de escrituras públicas, modificada y ampliada a demanda ordinaria de reconocimiento como bien común y ganancial y declaratoria de anulabilidad de escrituras públicas, cancelación de asientos, rehabilitación de asientos y restitución física de inmueble, instaurada en el Juzgado Publico de Familia 5°, se responde a la misma oponiendo excepción de prescripción y se solicita de declare improbada la demanda	de acuerdo a iguala
6	ALBERTO CALLE APAZA	ELIAS MAMANI APAZA, ANTONIO VARGAS ICHUTA Y SUSANA MAMANI DE VARGAS	fecha de inicio del proceso 15/09/2007, notificado al BG 13/04/2014		1ro de Partido en lo Civil - El Alto.	Indeterminada		Proceso ordinario de nulidad de venta, escritura pública No. 1092 y cancelación de la partida 01384574, corresponde a inmueble adjudicado por el BG y transferido, se precautela defiende derecho propietario adquirido mediante adjudicación judicial, se solicita contratación de nuevo abogado Patrocinante con el fin de que se obtenga Resolución sobre inejecutabilidad de la sentencia ya que	de acuerdo a iguala

								la partida que se trata de anular no es la partida del BG, sino la partida anterior.	
7	Banco Ganadero S.A.	ANA MARIA CLAVIJO CASTELLON	22/3/2011	201118480	9no de instrucción en lo penal	Indeterminada	Presentación de querella por delitos de acción publica	Acusación Formal de presentación al ministerio publico, a la espera de notificación de esta, para presentar acusación particular	de acuerdo a iguala
8	Leonor Rovira-Comexin	Banco Ganadero S.A.	5/12/2016	2089251	18 Publico	Indeterminada	Demanda Orinaria nulidad de escrituras	Banco presenta memeorial de respuesta negativa a demanda en fecha 16/10/2017 y excepciones previas	de acuerdo a iguala