

BANCO NACIONAL DE BOLIVIA S.A. La sociedad tiene por objeto principal prestar servicios financieros al público en general como Banco Múltiple, realizando en forma habitual la actividad de intermediación financiera pudiendo efectuar todo tipo de operaciones activas, pasivas, contingentes de servicios y de servicios financieros complementarios permitidos, tanto en el país como en el extranjero, en conformidad y sujeción a la Ley N° 393 de servicios financieros y demás normativa aplicable, favoreciendo el desarrollo de la actividad económica nacional, la expansión de la actividad productiva y el desarrollo de la capacidad industrial del país. Asimismo, podrá adquirir derechos, contraer obligaciones y realizar todos los actos jurídicos que no sean expresamente prohibidos por las leyes o los estatutos, en sí, desarrollar todos los negocios y actividades relacionadas, complementarias o conexas con el objeto de la sociedad y sus intereses.

PROSPECTO DE EMISIÓN

NÚMERO DE INSCRIPCIÓN DEL EMISOR EN EL REGISTRO DEL MERCADO DE VALORES DE ASFI: SPVS-IV-EM-BNB-009/2000
 INSCRIPCIÓN DE LA EMISIÓN EN EL REGISTRO DEL MERCADO DE VALORES DE ASFI: No. ASFI/DSVSC-ED-BNB-028/2019, MEDIANTE RESOLUCIÓN DE LA AUTORIDAD DE SUPERVISIÓN DEL SISTEMA FINANCIERO ASFI/1002/2019 DE FECHA 22 DE NOVIEMBRE DE 2019

DENOMINACIÓN DE LA EMISIÓN:

"BONOS SUBORDINADOS BNB IV"

MONTO AUTORIZADO DE LA EMISIÓN DE BONOS SUBORDINADOS BNB IV:

USD 24.900.000,00

(Veinticuatro millones novecientos mil 00/100 Dólares Americanos)

Denominación de la Emisión:	Bonos Subordinados BNB IV
Tipo de Oferta	Oferta Pública Primaria en mercado bursátil.
Tipo de Valor a Emitirse	Bonos subordinados obligacionales y redimibles a plazo fijo
Garantía:	El emisor dará cumplimiento a lo establecido en el inciso e) del Artículo 464 de la Ley N° 393 de Servicios Financieros de 21 de agosto de 2013.
Fecha de emisión:	25 de Noviembre de 2019
Plazo de colocación de la Emisión:	Ciento Ochenta (180) días calendario computables a partir de la fecha de emisión
Forma de representación de los Valores:	Mediante anotaciones en cuenta en el Sistema de Registro de Anotaciones en Cuenta a cargo de la Entidad de Depósito de Valores de Bolivia S.A. ("EDV"), de acuerdo a regulaciones legales vigentes.
Forma de circulación de los Bonos Subordinados :	A la Orden. La Sociedad reputará como titular de un Bono Subordinado de la presente emisión a quien figure registrado en el Sistema de Registro de Anotaciones en Cuenta a cargo de la EDV. Adicionalmente, los gravámenes sobre los Bonos Subordinados anotados en cuenta, serán también registrados en el Sistema a cargo de la EDV.
Precio de colocación de los Bonos Subordinados	Mínimamente a la par del Valor Nominal
Procedimiento de colocación primaria y Mecanismo de Negociación:	Mercado Primario Bursátil a través de la Bolsa Boliviana de Valores S.A.
Modalidad de colocación:	A mejor esfuerzo
Tipo de interés:	Nominal, anual y fijo
Periodicidad de Pago de capital e intereses:	Periodicidad de amortización de capital: 12,5% desde el cupón N°9 hasta el cupón N°16. Periodicidad pago de intereses: Cada 180 días calendario.
Forma de pago en Colocación Primaria de los Bonos Subordinados	El pago proveniente de la colocación primaria de los Bonos Subordinados de la presente Emisión se efectuará en efectivo.
Regla de determinación de tasa de Emisión	Tasa Discriminante: La Tasa de Cierre es la Tasa ofertada por cada postor dentro del grupo de Posturas que completen la cantidad ofertada.

Serie	Clave de Pizarra	Moneda	Monto total de cada Serie	Valor Nominal	Tasa de interés	Cantidad de Valores	Plazo de Emisión	Fecha de Vencimiento
UNICA	BNB-E1U-19	Dólares Americanos	USD 24.900.000,00	USD10.000	3,30%	2.490 Bonos	2.880 días calendario	14 de Octubre de 2027

CALIFICACIÓN DE RIESGO AESA RATINGS S.A. AA1

AA: CORRESPONDE A AQUELLOS VALORES QUE CUENTAN CON UNA ALTA CAPACIDAD DE PAGO DE CAPITAL E INTERESES EN LOS TÉRMINOS Y PLAZOS PACTADOS LA CUAL NO SE VERÍA AFECTADA ANTE POSIBLES CAMBIOS EN EL EMISOR, EN EL SECTOR AL QUE PERTENECE O EN LA ECONOMÍA.

EL MODIFICADOR 1 SIGNIFICA QUE LA CALIFICACIÓN SE ENCUENTRA EN EL NIVEL MÁS ALTO DE SU CATEGORÍA.

LA CALIFICACIÓN DE RIESGO NO CONSTITUYE UNA SUGERENCIA O RECOMENDACIÓN PARA COMPRAR, VENDER O MANTENER UN VALOR, NI UN AVAL O GARANTÍA DE UNA EMISIÓN O SU EMISOR; SINO UN FACTOR COMPLEMENTARIO PARA LA TOMA DE DECISIONES DE INVERSIÓN.

VÉASE LA SECCIÓN 4 "FACTORES DE RIESGO", EN LA PÁGINA No. 55 DEL PRESENTE PROSPECTO DE EMISIÓN, LA CUAL CONTIENE UNA EXPOSICIÓN DE CIERTOS FACTORES QUE DEBERÁN SER CONSIDERADOS POR LOS POTENCIALES ADQUIRIENTES DE LOS VALORES OFRECIDOS.

ELABORACIÓN DEL PROSPECTO DE EMISIÓN, DISEÑO, ESTRUCTURACIÓN Y COLOCACIÓN DE LA EMISIÓN:



LA AUTORIDAD DE SUPERVISIÓN DEL SISTEMA FINANCIERO NO SE PRONUNCIA SOBRE LA CALIDAD DE LOS VALORES OFRECIDOS COMO INVERSIÓN NI POR LA SOLVENCIA DEL EMISOR. LA INFORMACIÓN CONTENIDA EN ESTE PROSPECTO ES DE RESPONSABILIDAD EXCLUSIVA DEL EMISOR Y DEL O LOS RESPONSABLES QUE HAN PARTICIPADO EN SU ELABORACIÓN, CUYOS NOMBRES APARECEN IMPRESOS EN ESTA CUBIERTA.

EL INVERSIONISTA DEBERÁ EVALUAR LA CONVENIENCIA DE LA ADQUISICIÓN DE ESTOS VALORES, TENIENDO PRESENTE QUE ÉL O LOS ÚNICOS RESPONSABLES DEL PAGO DE LOS VALORES SON EL EMISOR Y QUIENES RESULTEN OBLIGADOS A ELLO. LA DOCUMENTACIÓN RELACIONADA A LA PRESENTE EMISIÓN SON DE CARÁCTER PÚBLICO Y SE ENCUENTRAN DISPONIBLES PARA EL PÚBLICO EN GENERAL EN LA AUTORIDAD DE SUPERVISIÓN DEL SISTEMA FINANCIERO, BOLSA BOLIVIANA DE VALORES S.A., BNB VALORES S.A. AGENCIA DE BOLSA Y BANCO NACIONAL DE BOLIVIA S.A.

DECLARACIÓN DE RESPONSABILIDADES

Declaración Voluntaria de los Estructuradores por la información contenida en el Prospecto.

**FORMULARIO NOTARIAL**

Resolución Administrativa DIRNOPLU N° 01/2017

**DECLARACION VOLUNTARIA NOTARIAL**

N° 297/2019

En la ciudad de La Paz-Estado Plurinacional de Bolivia, a horas catorce y treinta y cinco (14:35 p.m.), del día jueves diecinueve (19) de Septiembre del año dos mil diecinueve (2019), Ante mi la Abg. **PATRICIA RIVERA SEMPETEGUI**, Notaria de Fe Pública No. 44 del Municipio de La Paz del Departamento de La Paz, se hizo presente en esta oficina notarial la señora: **MARÍA VIVIANA SANJINÉS MÉNDEZ**, con cédula de identidad número: Tres millones cuatrocientos sesenta y nueve mil cuatrocientos sesenta y seis, expedida en La Paz (C.I. N° 3469466 L.P.), Boliviana, Soltera, con domicilio en la calle 23, Condominio Girasoles – Almendros 2A, Zona Achumani de esta ciudad, en su calidad de Gerente General y en representación de BNB Valores S.A. Agencia de Bolsa, mayor de edad y hábil por derecho, en pleno ejercicio de sus facultades, sin que medie presión alguna y de propia voluntad, quien manifiesta lo siguiente:-----

PRIMERO: Yo, **MARÍA VIVIANA SANJINÉS MÉNDEZ**, he realizado una investigación dentro del ámbito de mi competencia y en el modo que resulta apropiado de acuerdo a las circunstancias, lo que me lleva a considerar que la información proporcionada por el BANCO NACIONAL DE BOLIVIA S.A., o en su caso incorporada por referencia, cumple de manera razonable con lo exigido en las normas vigentes; es decir, que dicha información es revelada en forma veraz, suficiente, oportuna y clara. En el caso de aquella información que fue objeto del pronunciamiento de un experto en la materia o que deriva de dicho pronunciamiento, declaramos que se carecen de motivos para considerar que ésta se encuentra en discordancia con lo aquí expresado.-----

SEGUNDO: Es cierto y evidente que quien desee adquirir los Bonos Subordinados BNB IV, que se ofrecen deberá basarse en su propia evaluación de la información presentada en el presente Prospecto de Emisión, respecto al valor y a la transacción propuesta.-----

TERCERO: Es cierto y evidente que la adquisición de los Bonos Subordinados BNB IV, presupone la aceptación por el suscriptor o comprador, de todos los términos y condiciones de la oferta pública tal y como aparecen en el presente Prospecto de Emisión.-----

Con lo que terminó la presente declaración voluntaria, leída que le fue, se ratificó en su tenor firmando ante la suscrita Notario, de todo lo que Doy Fe.-----

Maria Viviana Sanjinés Méndez
MARÍA VIVIANA SANJINÉS MÉNDEZ
C.I. N° 3469466 L.P.





FORMULARIO NOTARIAL

Resolución Administrativa DIRNOPLU N° 015/2017

N° 298/2019

DECLARACION VOLUNTARIA NOTARIAL

En la ciudad de La Paz-Estado Plurinacional de Bolivia, a horas catorce y treinta y siete (14:37 p.m.), del día jueves diecinueve (19) de Septiembre del año dos mil diecinueve (2019), Ante mi la Abg. **PATRICIA RIVERA SEMPETEGUI**, Notaria de Fe Pública No. 44 del Municipio de La Paz del Departamento de La Paz, se hizo presente en esta oficina notarial el señor: **FERNANDO MAURICIO CALLEJA ACEBEY**, con cédula de identidad número: Cuatro millones doscientos ochenta y seis mil ochocientos diecinueve, expedida en La Paz (C.I. N° 4286819 L.P.), Boliviano, Casado, con domicilio Av. 6 de Agosto S/N, Zona Sopocachi de esta ciudad, en su calidad de Subgerente de Estructuración de Emisiones y en representación de BNB Valores S.A. Agencia de Bolsa, mayor de edad y hábil por derecho, en pleno ejercicio de sus facultades, sin que medie presión alguna y de propia voluntad, quien manifiesta lo siguiente:-----

PRIMERO: Yo, **FERNANDO MAURICIO CALLEJA ACEBEY**, he realizado una investigación dentro del ámbito de mi competencia y en el modo que resulta apropiado de acuerdo a las circunstancias, lo que me lleva a considerar que la información proporcionada por el BANCO NACIONAL DE BOLIVIA S.A., o en su caso incorporada por referencia, cumple de manera razonable con lo exigido en las normas vigentes; es decir, que dicha información es revelada en forma veraz, suficiente, oportuna y clara. En el caso de aquella información que fue objeto del pronunciamiento de un experto en la materia o que deriva de dicho pronunciamiento, declaramos que se carecen de motivos para considerar que ésta se encuentra en discordancia con lo aquí expresado.

SEGUNDO: Es cierto y evidente que quien desee adquirir los Bonos Subordinados BNB IV, que se ofrecen deberá basarse en su propia evaluación de la información presentada en el presente Prospecto de Emisión, respecto al valor y a la transacción propuesta.-----

TERCERO: Es cierto y evidente que la adquisición de los Bonos Subordinados BNB IV, presupone la aceptación por el suscriptor o comprador, de todos los términos y condiciones de la oferta pública tal y como aparecen en el presente Prospecto de Emisión.-----

Con lo que terminó la presente declaración voluntaria, leída que le fue, se ratificó en su tenor firmando ante la suscrita Notario, de todo lo que Doy Fe.-----



FERNANDO MAURICIO CALLEJA ACEBEY
 C.I. N° 4286819 L.P.



Abg. Patricia Rivera Sempertegui
NOTARIA DE FE PÚBLICA
N° 44
25042018
 LA PAZ - BOLIVIA

Declaración Voluntaria de los Representantes Legales del Emisor por la Información Contenida en el Prospecto de Emisión.



FORMULARIO NOTARIAL

Resolución Administrativa DIRNOPLU N° 015/2017

N° 302/2019

DECLARACION VOLUNTARIA NOTARIAL

En la ciudad de La Paz-Estado Plurinacional de Bolivia, a horas catorce y cincuenta y tres (14:53 p.m.), del día jueves diecinueve (19) de Septiembre del año dos mil diecinueve (2019), Ante mi la Abg. **PATRICIA RIVERA SEMPETEGUI**, Notaria de Fe Pública No. 44 del Municipio de La Paz del Departamento de La Paz, se hizo presente en esta oficina notarial el señor: **EDGAR ANTONIO VALDA CAREAGA**, con cedula de identidad numero: Un millón cincuenta y siete mil setecientos setenta y seis, expedido en Chuquisaca (C.I. No. 1057776 Chuq.), Boliviano, Casado, con domicilio en C/ Khalua N° 5 Urb. Providencia Z. Mallasilla de esta ciudad, en su calidad de Representante Legal y en representación de BANCO NACIONAL DE BOLIVIA S.A., mayor de edad y hábil por derecho, en pleno ejercicio de sus facultades, sin que medie presión alguna y de propia voluntad, quien manifiesta lo siguiente:-----

PRIMERO: Yo, **EDGAR ANTONIO VALDA CAREAGA**, en representación de BANCO NACIONAL DE BOLIVIA S.A., presento ante la Autoridad de Supervisión del Sistema Financiero una declaración respecto a la veracidad de la información presentada como parte de la solicitud de autorización e inscripción en el Registro del Mercado de Valores de la Autoridad de Supervisión del Sistema Financiero de los Bonos Subordinados BNB IV.-----

SEGUNDO: Es cierto y evidente que manifiesto no tener conocimiento de información relevante alguna que haya sido omitida, tergiversada o que conlleve a errores en el presente Prospecto de Emisión, respecto al valor y a la transacción propuesta.-----

Con lo que terminó la presente declaración voluntaria, leída que le fue, se ratifiqué en su tenor firmando ante la suscrita Notario, de todo lo que Doy Fe.-----

EDGAR ANTONIO VALDA CAREAGA
C.I. No. 1057776 Chuq.



Abg. Patricia Rivera Sempertegui
NOTARIA DE FE PÚBLICA
N° 44
25042018
LA PAZ - BOLIVIA



Serie: A=DIRNOPLU=FN=2019

2694638

VALOR Bs. 3.-

FORMULARIO NOTARIAL

Resolución Administrativa DIRNOPLU N° 045/2017

N° 301/2019

DECLARACION VOLUNTARIA NOTARIAL

En la ciudad de La Paz-Estado Plurinacional de Bolivia, a horas catorce y cincuenta (14:50 p.m.), del día jueves diecinueve (19) de Septiembre del año dos mil diecinueve (2019), Ante mi la Abg. **PATRICIA RIVERA SEMPETEGUI**, Notaria de Fe Pública No. 44 del Municipio de La Paz del Departamento de La Paz, se hizo presente en esta oficina notarial el señor: **LUIS PATRICIO GARRETT MENDIETA**, con cedula de identidad numero: Un millón doscientos ochenta y ocho mil doscientos ochenta y tres, expedida en Potosi (C.I. No. 1288283 Pts.), Boliviano, casado, con domicilio en C/ 24 No. L1 Z. Achumani de esta ciudad, en su calidad de Representante Legal y en representación de **BANCO NACIONAL DE BOLIVIA S.A.**, mayor de edad y hábil por derecho, en pleno ejercicio de sus facultades, sin que medie presión alguna y de propia voluntad, quien manifiesta lo siguiente:-----

PRIMERO: Yo, **LUIS PATRICIO GARRETT MENDIETA**, en representación de BANCO NACIONAL DE BOLIVIA S.A., presento ante la Autoridad de Supervisión del Sistema Financiero una declaración respecto a la veracidad de la información presentada como parte de la solicitud de autorización e inscripción en el Registro del Mercado de Valores de la Autoridad de Supervisión del Sistema Financiero de los Bonos Subordinados BNB IV.-----

SEGUNDO: Es cierto y evidente que manifiesto no tener conocimiento de información relevante alguna que haya sido omitida, tergiversada o que conlleve a errores en el presente Prospecto de Emisión, respecto al valor y a la transacción propuesta.-----
Con lo que terminó la presente declaración voluntaria, leída que le fue, se ratificó en su tenor firmando ante la suscrita Notario, de todo lo que Doy Fe.-----

LUIS PATRICIO GARRETT MENDIETA
C.I. No. 1288283 Pts.



Abg. Patricia Rivera Sempertegui
NOTARIA DE FE PÚBLICA
N° 44
DIRNOPLU 25042018
LA PAZ - BOLIVIA

ÍNDICE DE CONTENIDO

I.	RESUMEN DEL PROSPECTO	14
I.1	RESUMEN DE LAS CONDICIONES Y CARACTERÍSTICAS DE LOS BONOS SUBORDINADOS BNB IV	14
I.2	INFORMACIÓN RESUMIDA DE LOS PARTICIPANTES	23
I.3	INFORMACIÓN LEGAL RESUMIDA DE LOS BONOS SUBORDINADOS BNB IV	23
I.4	INFORMACIÓN LEGAL RESUMIDA DEL EMISOR	24
I.5	RESTRICCIONES, OBLIGACIONES Y COMPROMISOS FINANCIEROS A LOS QUE SE SUJETARÁ EL EMISOR DURANTE LA VIGENCIA DE LOS BONOS SUBORDINADOS EMITIDOS.	26
I.6	FACTORES DE RIESGO.....	26
I.7	RESUMEN DE LA INFORMACIÓN FINANCIERA DEL EMISOR	27
II.	DESCRIPCIÓN DE LOS VALORES OFRECIDOS	30
II.1	ANTECEDENTES LEGALES DE LA EMISIÓN DE BONOS SUBORDINADOS BNB IV	30
II.2	DELEGACIÓN DE DEFINICIONES	30
II.3	CARACTERÍSTICAS DE LA EMISIÓN.....	31
II.3.1	<i>Denominación de la Emisión</i>	31
II.3.2	<i>Tipo de Bonos a emitirse</i>	31
II.3.3	<i>Series en que se divide, Moneda, Monto total de la Emisión</i>	32
II.3.4	<i>Fecha de emisión</i>	32
II.3.5	<i>Características específicas de la Emisión</i>	33
II.3.6	<i>Tipo de interés</i>	33
II.3.7	<i>Precio de Colocación Primaria</i>	33
II.3.8	<i>Periodicidad de pago de intereses</i>	33
II.3.9	<i>Periodicidad de Amortización de Capital</i>	33
II.3.10	<i>Cronograma de cupones a valor nominal con amortización de capital y pago de intereses</i>	33
II.3.11	<i>Forma de representación de los Valores</i>	34
II.3.12	<i>Plazo de colocación primaria</i>	34
II.3.13	<i>Forma de amortización del capital y pago de intereses</i>	34
II.3.14	<i>Forma de circulación de los Bonos Subordinados</i>	34
II.3.15	<i>Forma de Pago en colocación primaria</i>	34
II.3.16	<i>Modalidad de Colocación</i>	34
II.3.17	<i>Calificación de Riesgo</i>	34
II.3.18	<i>Destino Específico de los fondos y su plazo de utilización</i>	35
II.3.19	<i>Fórmula para el cálculo del pago de intereses</i>	35
II.3.20	<i>Fórmula para la amortización de capital</i>	35
II.3.21	<i>Plazo para el pago total de los Bonos Subordinados a ser emitidos</i>	35
II.3.22	<i>Reajustabilidad del Empréstito</i>	36
II.3.23	<i>Fecha desde la cual los Bonos comienzan a devengar intereses</i>	36
II.3.24	<i>Bolsa de Valores en que se inscribirá los Bonos Subordinados</i>	36
II.3.25	<i>Destinatarios a los que va dirigida la Oferta Pública</i>	36
II.3.26	<i>Convertibilidad en Acciones</i>	36
II.3.27	<i>Redención Anticipada</i>	36
II.3.28	<i>Procedimiento de colocación primaria y mecanismo de colocación</i>	38
II.3.29	<i>Lugar de amortización de capital y/o pago de intereses</i>	38
II.3.30	<i>Agencia de Bolsa Estructuradora y Colocadora</i>	38
II.3.31	<i>Agente Pagador</i>	38
II.3.32	<i>Representante Provisorio de los Tenedores de Bonos</i>	38
II.3.33	<i>Garantía</i>	39
II.3.34	<i>Incumplimiento en el pago de los Bonos Subordinados</i>	39

II.3.35	<i>Absorción de Pérdidas</i>	39
II.3.36	<i>Provisión de los fondos para la amortización de capital y pago de intereses</i>	39
II.3.37	<i>Frecuencia y forma en que se comunicarán los pagos a los Tenedores de Bonos Subordinados con indicación del o de los medios de prensa de circulación nacional a utilizar</i>	39
II.3.38	<i>Regla de determinación de Tasa de Cierre o adjudicación en colocación primaria</i>	39
II.4	CONDICIONES DE APROBACIÓN DE LA EMISIÓN.....	40
II.5	ASAMBLEA GENERAL DE TENEDORES DE BONOS SUBORDINADOS.....	40
II.5.1	<i>Convocatorias</i>	40
II.5.2	<i>Segunda Convocatoria</i>	41
II.5.3	<i>Asamblea General de Tenedores sin Necesidad de Convocatoria</i>	41
II.5.4	<i>Quórum y Votos Necesarios</i>	41
II.5.5	<i>Derecho a voto</i>	42
II.5.6	<i>Postergación de la votación</i>	42
II.6	REPRESENTANTE COMÚN DE TENEDORES DE BONOS SUBORDINADOS.....	42
II.6.1	<i>Deberes y Facultades del Representante Común de Tenedores de Bonos Subordinados</i>	42
II.6.2	<i>Nombramiento del Representante Provisorio de Tenedores de bonos</i>	43
II.7	OBLIGACIONES, RESTRICCIONES Y COMPROMISOS FINANCIEROS.....	43
II.7.1	<i>Obligaciones y Restricciones</i>	43
II.7.2	<i>Compromisos Financieros</i>	45
II.7.3	<i>Periodicidad de Cálculo de compromisos financieros</i>	47
II.7.4	<i>Modificaciones a las Obligaciones, Restricciones y Compromisos Financieros</i> ..	47
II.8	HECHOS POTENCIALES DE INCUMPLIMIENTO Y HECHOS DE INCUMPLIMIENTO	48
II.8.1	<i>Definiciones</i>	48
II.8.2	<i>Hechos Potenciales de Incumplimiento</i>	48
II.8.3	<i>Hechos de Incumplimiento</i>	49
II.9	INCUMPLIMIENTO DE PAGO.....	49
II.10	CASO FORTUITO, FUERZA MAYOR O IMPOSIBILIDAD SOBREVENIDA	49
II.11	PROTECCIÓN DE DERECHOS.....	50
II.12	REDENCIÓN DE LOS BONOS SUBORDINADOS, PAGO DE INTERESES, RELACIONES CON LOS TENEDORES DE BONOS, Y CUMPLIMIENTO DE OTRAS OBLIGACIONES INHERENTES A LA PRESENTE EMISIÓN.....	50
II.13	TRIBUNALES COMPETENTES.....	50
II.14	ARBITRAJE.....	50
II.15	MODIFICACIÓN A LAS CONDICIONES Y CARACTERÍSTICAS DE LA PRESENTE EMISIÓN.....	51
II.16	TRÁMITES PARA LA EMISIÓN Y DESIGNACIÓN DE REPRESENTANTES.....	51
II.17	DECLARACIÓN UNILATERAL DE VOLUNTAD	51
II.18	TRATAMIENTO TRIBUTARIO.....	51
II.19	FRECUENCIA Y FORMATO DE LA INFORMACIÓN A PRESENTAR A LOS TENEDORES DE BONOS.....	52
II.20	POSIBILIDAD DE QUE LOS VALORES SE VEAN AFECTADOS POR OTRO TIPO DE VALORES.....	52
III.	RAZONES DE LA EMISIÓN, DESTINO ESPECIFICO Y PLAZO DE UTILIZACIÓN DE LOS FONDOS	54
III.1	<i>RAZONES</i>	54
III.2	<i>DESTINO DE LOS FONDOS</i>	54
III.3	<i>PLAZO PARA LA UTILIZACIÓN DE LOS FONDOS</i>	54
IV.	FACTORES DE RIESGO	55
IV.1	<i>FACTORES EXTERNOS (MACROECONÓMICOS Y POLÍTICOS)</i>	55
IV.2	<i>GESTIÓN INTEGRAL DE RIESGOS</i>	56
IV.3	<i>GESTIÓN DEL RIESGO DE CRÉDITO</i>	57

IV.4	GESTIÓN DEL RIESGO OPERATIVO.....	58
IV.5	GESTIÓN DEL RIESGO TECNOLÓGICO – SEGURIDAD DE LA INFORMACIÓN	59
IV.6	GESTIÓN DEL RIESGO DE LIQUIDEZ.....	59
IV.7	GESTIÓN DEL RIESGO DE MERCADO.....	60
IV.8	RIESGO DE TASA DE INTERÉS (PRECIOS DE MERCADO).....	60
IV.9	RIESGO DE TIPO DE CAMBIO	60
V.	DESCRIPCIÓN DE LA OFERTA Y DEL PROCEDIMIENTO DE COLOCACIÓN.....	61
V.1	DESTINATARIOS A LOS QUE VA DIRIGIDA LA OFERTA PÚBLICA	61
V.2	AGENCIA DE BOLSA ENCARGADA DEL DISEÑO, ESTRUCTURACIÓN Y COLOCACIÓN DE LA EMISIÓN.....	61
V.3	AGENTE PAGADOR Y LUGAR DE AMORTIZACIÓN DE CAPITAL Y/O PAGO DE INTERESES	61
V.4	FRECUENCIA Y FORMA EN QUE SE COMUNICARÁN LOS PAGOS A LOS TENEDORES DE BONOS SUBORDINADOS CON INDICACIÓN DEL O DE LOS MEDIOS DE PRENSA DE CIRCULACIÓN NACIONAL A UTILIZAR ...	61
V.5	PROCEDIMIENTO DE COLOCACIÓN PRIMARIA Y MECANISMO DE COLOCACIÓN.....	61
V.6	PLAZO DE COLOCACIÓN PRIMARIA	62
V.7	PRECIO DE COLOCACIÓN PRIMARIA	62
V.8	RELACIÓN ENTRE EL EMISOR Y EL AGENTE COLOCADOR	62
V.9	FECHA DESDE LA CUAL LOS BONOS COMIENZAN A DEVENGAR INTERESES.....	62
V.10	MODALIDAD DE COLOCACIÓN	62
V.11	TIPO DE OFERTA	62
V.12	MEDIOS DE DIFUSIÓN MASIVA QUE SERVIRÁN PARA BRINDAR INFORMACIÓN SOBRE LA OFERTA PÚBLICA DE LOS BONOS	62
V.13	BOLSA DE VALORES DONDE SE TRANSARÁ LA EMISIÓN	63
V.14	CONDICIONES BAJO LAS CUALES LA COLOCACIÓN U OFERTA QUEDARÁN SIN EFECTO.....	63
V.15	REGLA DE DETERMINACIÓN DE TASA CIERRE O ADJUDICACIÓN EN COLOCACIÓN PRIMARIA.....	63
VI.	DESCRIPCIÓN DEL SECTOR EN EL QUE SE LOCALIZA EL EMISOR.....	64
VI.1	CONTEXTO GENERAL.....	64
VI.2	SISTEMA BANCARIO NACIONAL	65
	<i>VI.2.1 Cartera bruta y Contingente.....</i>	<i>66</i>
VI.3	ANÁLISIS DE INDICADORES	67
	<i>VI.3.1 Análisis de solvencia.....</i>	<i>67</i>
	<i>VI.3.2 Calidad de Cartera.....</i>	<i>67</i>
	<i>VI.3.3 Análisis de liquidez.....</i>	<i>68</i>
	<i>VI.3.4 Análisis de rentabilidad.....</i>	<i>68</i>
VII.	MODELO DE PLANEACIÓN ESTRATÉGICA.....	70
VII.1	MISIÓN, VISIÓN Y VALORES.....	70
	<i>VII.1.1 Misión BNB.....</i>	<i>70</i>
	<i>VII.1.2 Visión BNB.....</i>	<i>70</i>
	<i>VII.1.3 Valores BNB.....</i>	<i>70</i>
VII.2	INFORMACIÓN DE CARTERA Y DEPÓSITOS DEL BNB	70
	<i>VII.2.1 Colocaciones</i>	<i>70</i>
	<i>VII.2.2 Composición de los préstamos brutos por moneda.....</i>	<i>74</i>
	<i>VII.2.3 Otras obligaciones.....</i>	<i>75</i>
	<i>VII.2.4 Captaciones.....</i>	<i>76</i>
	<i>VII.2.5 Composición de Depósitos por Tamaño</i>	<i>82</i>
	<i>VII.2.6 Composición de depósitos a plazo fijo por plazo.....</i>	<i>83</i>
	<i>VII.2.7 Cuentas por región y por tipo de depósito.....</i>	<i>84</i>
VII.3	RED DE SUCURSALES Y AGENCIAS	85
	<i>VII.3.1 Sucursal La Paz.....</i>	<i>90</i>
	<i>VII.3.2 Sucursal Santa Cruz.....</i>	<i>91</i>

VII.3.3	Sucursal Cochabamba.....	92
VII.3.4	Sucursal Sucre.....	93
VII.3.5	Sucursal Oruro.....	94
VII.3.6	Sucursal Tarija.....	95
VII.3.7	Sucursal Beni.....	96
VII.3.8	Sucursal Potosí.....	97
VII.3.9	Oficina Pando.....	98
VIII.	DATOS GENERALES Y DESCRIPCIÓN DEL EMISOR	100
VIII.1	IDENTIFICACIÓN BÁSICA DEL EMISOR	100
VIII.2	DOCUMENTOS CONSTITUTIVOS.....	101
VIII.3	ESTRUCTURA ADMINISTRATIVA INTERNA	103
VIII.4	COMPOSICIÓN ACCIONARIA.....	107
VIII.5	NÓMINA DE DIRECTORES	108
VIII.6	PRINCIPALES EJECUTIVOS.....	108
VIII.7	NÚMERO DE EMPLEADOS.....	109
VIII.8	EMPRESAS VINCULADAS.....	110
VIII.9	PERFIL PROFESIONAL DE LOS PRINCIPALES EJECUTIVOS DE OFICINA NACIONAL DEL BNB	111
VIII.10	CALIFICACIÓN DE RIESGO DEL BNB.....	117
IX.	DESCRIPCIÓN DE LAS ACTIVIDADES Y NEGOCIO DEL EMISOR	118
IX.1	RESEÑA HISTÓRICA.....	118
IX.2	INFRAESTRUCTURA	119
IX.3	PRODUCTOS Y SERVICIOS.....	125
IX.4	IMAGEN INSTITUCIONAL	131
IX.5	GOBIERNO CORPORATIVO.....	137
IX.6	RESPONSABILIDAD SOCIAL EMPRESARIAL EN EL BNB	139
IX.7	GESTIÓN CREDITICIA Y DE RIESGO	147
IX.8	PROCESOS JUDICIALES.....	148
IX.9	OBLIGACIONES DEL EMISOR.....	149
IX.10	RELACIONES ESPECIALES CON EL ESTADO.....	152
IX.11	RELACIONES ECONÓMICA CON OTRAS EMPRESAS EN RAZÓN DE PRÉSTAMOS O GARANTÍAS QUE EN CONJUNTO COMPROMETAN MÁS DEL 10% DEL PATRIMONIO DEL BANCO.....	152
IX.12	HECHOS RELEVANTES.....	152
X.	ANÁLISIS FINANCIERO	155
X.1	BALANCE GENERAL.....	155
X.1.1	Activo.....	155
X.1.2	Pasivo.....	159
X.1.3	Patrimonio.....	161
X.2	ESTADO DE RESULTADOS.....	163
X.3	INDICADORES FINANCIEROS	166
X.4	CAMBIOS EN LOS RESPONSABLES DE LA ELABORACIÓN DE REPORTES FINANCIEROS.....	173
X.5	INFORMACIÓN FINANCIERA.....	174

ÍNDICE DE CUADROS

CUADRO No. 1 PRINCIPALES CUENTAS DEL BALANCE GENERAL.....	27
CUADRO No. 2 PRINCIPALES CUENTAS DEL ESTADO DE RESULTADOS	28
CUADRO No. 3 PRINCIPALES INDICADORES FINANCIEROS	29

CUADRO No. 4 CARACTERÍSTICAS ESPECÍFICAS DE LA EMISIÓN.....	33
CUADRO No. 5 CRONOGRAMA DE AMORTIZACIÓN DE CAPITAL Y PAGO DE INTERESES	33
CUADRO No. 6 VINCULACIÓN ENTRE EL EMISOR Y EL AGENTE COLOCADOR.....	62
CUADRO No. 7 RATIOS DE SOLVENCIA DEL SISTEMA BANCARIO.....	67
CUADRO No. 8 RATIOS DE CALIDAD DE CARTERA DEL SISTEMA BANCARIO	68
CUADRO No. 9 RATIOS DE LIQUIDEZ DEL SISTEMA BANCARIO.....	68
CUADRO No. 10 RATIOS DE RENTABILIDAD DEL SISTEMA BANCARIO.....	69
CUADRO No. 11 RESUMEN DE RED DE SUCURSALES Y DETALLE DE AGENCIAS	86
CUADRO No. 12 ACCIONISTAS DEL BANCO.....	107
CUADRO No. 13 NÓMINA DE DIRECTORES	108
CUADRO No. 14 NÓMINA DE LOS PRINCIPALES EJECUTIVOS DEL BANCO	108
CUADRO No. 15 EMPLEADOS POR SUCURSAL	110
CUADRO No. 16 EMPRESAS VINCULADAS	110
CUADRO No. 17 CAJEROS AUTOMÁTICOS (ATMs) DEL BNB A NIVEL NACIONAL	120
CUADRO No. 18 PUNTOS DE VENTA DEL BNB A NIVEL NACIONAL.....	120
CUADRO No. 19 RELACIÓN DE VINCULACIÓN ENTRE EMPRESA CONTROLADORA Y EMPRESAS CONTROLADAS	138
CUADRO No. 20 PRINCIPALES PROCESOS LEGALES PENDIENTES.....	148
CUADRO No. 21 DETALLE DE PASIVOS DEL BANCO NACIONAL DE BOLIVIA S.A. AL 31 DE AGOSTO DE 2019.	149
CUADRO No. 22 BALANCE GENERAL	174
CUADRO No. 23 ANÁLISIS VERTICAL DEL BALANCE GENERAL.....	175
CUADRO No. 24 ANÁLISIS HORIZONTAL DEL BALANCE GENERAL.....	176
CUADRO No. 25 CARTERA Y OBLIGACIONES CON EL PÚBLICO	177
CUADRO No. 26 ANÁLISIS HORIZONTAL DE CARTERA Y OBLIGACIONES CON EL PÚBLICO.....	178
CUADRO No. 27 ANÁLISIS VERTICAL DE LA CARTERA	178
CUADRO No. 28 ANÁLISIS VERTICAL DE LAS OBLIGACIONES CON EL PÚBLICO.....	179
CUADRO No. 29 ANÁLISIS VERTICAL DEL PASIVO	179
CUADRO No. 30 ANÁLISIS VERTICAL DEL PATRIMONIO	179
CUADRO No. 31 ESTADO DE RESULTADOS	180
CUADRO No. 32 ANÁLISIS VERTICAL DEL ESTADO DE RESULTADOS	181
CUADRO No. 33 ANÁLISIS HORIZONTAL DEL ESTADO DE RESULTADOS.....	182
CUADRO No. 34 ANÁLISIS DE INDICADORES FINANCIEROS.....	183

ÍNDICE DE GRÁFICOS

GRÁFICO No. 1 PATRIMONIO Y PREVISIONES PARA INCOBRABILIDAD DE CARTERA DEL SISTEMA BANCARIO	65
GRÁFICO No. 2 CARTERA BRUTA, DEPÓSITOS Y MORA DEL SISTEMA BANCARIO	66
GRÁFICO No. 3 CARTERA Y CONTINGENTE DEL SISTEMA BANCARIO.....	67
GRÁFICO No. 4 EVOLUCIÓN CARTERA BRUTA AL 31 DE DICIEMBRE DE 2018.....	71
GRÁFICO No. 5 EVOLUCIÓN CARTERA BRUTA A AGOSTO 2019	71
GRÁFICO No. 6 RANKING DE COLOCACIONES.....	72
GRÁFICO No. 7 ANÁLISIS DE LA CARTERA EN MORA TOTAL	72
GRÁFICO No. 8 ANÁLISIS DE LA CARTERA VENCIDA	73
GRÁFICO No. 9 ANÁLISIS DE LA CARTERA EN EJECUCIÓN	74
GRÁFICO No. 10 COMPOSICIÓN DE LOS PRÉSTAMOS BRUTOS POR MONEDA.....	74
GRÁFICO No. 11 COMPOSICIÓN DE LOS PRÉSTAMOS BRUTOS POR MONEDA AL 31 DE AGOSTO DE 2019.....	75
GRÁFICO No. 12 OBLIGACIONES SUBORDINADAS AL 31 DE DICIEMBRE DE 2018.....	75
GRÁFICO No. 13 OBLIGACIONES SUBORDINADAS AL 31 DE AGOSTO DE 2019.....	76
GRÁFICO No. 14 EVOLUCIÓN DE DEPÓSITOS AL 31 DE DICIEMBRE DE 2018.....	76
GRÁFICO No. 15 EVOLUCIÓN DE DEPÓSITOS AL 31 DE AGOSTO DE 2019	77
GRÁFICO No. 16 RANKING DE DEPÓSITOS AL 31 DE DICIEMBRE DE 2018 DEL BNB.....	77
GRÁFICO No. 17 CAPTACIONES POR TIPO DE DEPÓSITO COMPARATIVAS DICIEMBRE 2018-AGOSTO 2019	78

GRÁFICO No. 18 COMPOSICIÓN DE CAPTACIONES POR SUCURSAL Y POR TIPO DE DEPÓSITO AL 31 DE DICIEMBRE 2018	78
GRÁFICO No. 19 COMPOSICIÓN DE CAPTACIONES POR SUCURSAL Y POR TIPO DE DEPÓSITO AL 31 DE AGOSTO DE 2019	79
GRÁFICO No. 20 DEPÓSITOS A LA VISTA DEL BNB	79
GRÁFICO No. 21 DEPÓSITOS A LA VISTA DEL BNB AL 31 DE AGOSTO DE 2019.....	80
GRÁFICO No. 22 DEPÓSITOS EN CAJAS DE AHORRO DEL BNB AL 31 DE DICIEMBRE DE 2018	80
GRÁFICO No. 23 DEPÓSITOS EN CAJAS DE AHORRO DEL BNB AL 31 DE AGOSTO DE 2019.....	81
GRÁFICO No. 24 DEPÓSITOS A PLAZO FIJO DEL BNB AL 31 DE DICIEMBRE DE 2018	81
GRÁFICO No. 25 DEPÓSITOS A PLAZO FIJO DEL BNB AL 31 DE AGOSTO DE 2019.....	82
GRÁFICO No. 26 COMPOSICIÓN DE DEPÓSITOS POR TAMAÑO AL 31 DE DICIEMBRE DE 2018	82
GRÁFICO No. 27 COMPOSICIÓN DE DEPÓSITOS POR TAMAÑO AL 31 DE AGOSTO DE 2019	83
GRÁFICO No. 28 COMPOSICIÓN DE DEPÓSITOS A PLAZO FIJO POR PLAZO AL 31 DE DICIEMBRE DE 2018.....	83
GRÁFICO No. 29 COMPOSICIÓN DE DEPÓSITOS A PLAZO FIJO POR PLAZO AL 31 DE AGOSTO DE 2019	84
GRÁFICO No. 30 CUENTAS POR REGIÓN Y POR TIPO DE DEPÓSITO AL 31 DE DICIEMBRE DE 2018.....	84
GRÁFICO No. 31 CUENTAS POR REGIÓN Y POR TIPO DE DEPÓSITO AL 30 DE AGOSTO DE 2019	85
GRÁFICO No. 32 DEPÓSITOS SUCURSAL LA PAZ.....	90
GRÁFICO No. 33 PARTICIPACIÓN DE MERCADO SUCURSAL LA PAZ (EN MILES DE USD)	91
GRÁFICO No. 34 DEPÓSITOS SUCURSAL SANTA CRUZ.....	91
GRÁFICO No. 35 PARTICIPACIÓN DE MERCADO SUCURSAL SANTA CRUZ (EN MILLONES DE USD).....	92
GRÁFICO No. 36 DEPÓSITOS SUCURSAL COCHABAMBA.....	92
GRÁFICO No. 37 PARTICIPACIÓN DE MERCADO SUCURSAL COCHABAMBA (EN MILLONES DE USD)	93
GRÁFICO No. 38 DEPÓSITOS SUCURSAL SUCRE.....	93
GRÁFICO No. 39 PARTICIPACIÓN DE MERCADO SUCURSAL SUCRE (EN MILLONES DE USD)	94
GRÁFICO No. 40 DEPÓSITOS SUCURSAL ORURO.....	94
GRÁFICO No. 41 PARTICIPACIÓN DE MERCADO SUCURSAL ORURO (EN MILLONES DE USD).....	95
GRÁFICO No. 42 DEPÓSITOS SUCURSAL TARIJA	95
GRÁFICO No. 43 PARTICIPACIÓN DE MERCADO OFICINA TARIJA (EN MILLONES DE USD)	96
GRÁFICO No. 44 DEPÓSITOS SUCURSAL BENI.....	96
GRÁFICO No. 45 PARTICIPACIÓN DE MERCADO SUCURSAL BENI (EN MILLONES DE USD).....	97
GRÁFICO No. 46 DEPÓSITOS SUCURSAL POTOSÍ.....	97
GRÁFICO No. 47 PARTICIPACIÓN DE MERCADO SUCURSAL POTOSÍ (EN MILLONES DE USD).....	98
GRÁFICO No. 48 DEPÓSITOS OFICINA PANDO	98
GRÁFICO No. 49 PARTICIPACIÓN DE MERCADO OFICINA PANDO (EN MILLONES DE USD).....	99
GRÁFICO No. 50 ORGANIGRAMA OFICINA NACIONAL	104
GRÁFICO No. 51 ORGANIGRAMA SUCURSALES (EJE TRONCAL)	105
GRÁFICO No. 52 ORGANIGRAMA RESTO DE SUCURSALES	106
GRÁFICO No. 53 GRUPO FINANCIERO BNB	138
GRÁFICO No. 54 ESTRUCTURA DEL ACTIVO DEL BANCO NACIONAL DE BOLIVIA S.A. A AGOSTO DE 2019.....	156
GRÁFICO No. 55 ACTIVOS DEL SISTEMA BANCARIO NACIONAL.....	156
GRÁFICO No. 56 INVERSIONES TEMPORARIAS DEL SISTEMA BANCARIO NACIONAL	158
GRÁFICO No. 57 CARTERA DEL SISTEMA BANCARIO NACIONAL.....	159
GRÁFICO No. 58 ESTRUCTURA DEL PASIVO DEL BANCO NACIONAL DE BOLIVIA S.A. A AGOSTO DE 2019.....	159
GRÁFICO No. 59 PASIVOS DEL SISTEMA BANCARIO NACIONAL.....	160
GRÁFICO No. 60 NIVEL DE OBLIGACIONES CON EL PÚBLICO DEL SISTEMA BANCARIO NACIONAL.....	161
GRÁFICO No. 61 ESTRUCTURA DEL PATRIMONIO DEL BANCO NACIONAL DE BOLIVIA S.A. A AGOSTO DE 2019	162
GRÁFICO No. 62 PATRIMONIO DEL SISTEMA BANCARIO NACIONAL	162
GRÁFICO No. 63 ESTRUCTURA DE CAPITAL DEL BANCO NACIONAL DE BOLIVIA S.A.....	163
GRÁFICO No. 64 INGRESOS FINANCIEROS DEL SISTEMA BANCARIO NACIONAL	164
GRÁFICO No. 65 GANANCIA NETA DEL EJERCICIO DEL SISTEMA BANCARIO NACIONAL	166

GRÁFICO No. 66 INDICADORES DE LIQUIDEZ DEL BANCO NACIONAL DE BOLIVIA S.A. Y DEL SISTEMA BANCARIO NACIONAL A AGOSTO DE 2019.....	167
GRÁFICO No. 67 INDICADORES DE SOLVENCIA DEL BANCO NACIONAL DE BOLIVIA S.A. Y DEL SISTEMA BANCARIO NACIONAL A AGOSTO DE 2019.....	168
GRÁFICO No. 68 INDICADORES DE CALIDAD DE CARTERA DEL BANCO NACIONAL DE BOLIVIA S.A. Y DEL SISTEMA BANCARIO NACIONAL A AGOSTO DE 2019.....	169
GRÁFICO No. 69 INDICADORES DE FINANCIAMIENTO DEL BANCO NACIONAL DE BOLIVIA S.A. Y DEL SISTEMA BANCARIO NACIONAL A AGOSTO 2019	170
GRÁFICO No. 70 INDICADORES DE EFICIENCIA ADMINISTRATIVA DEL Bco. NACIONAL DE BOLIVIA S.A. Y DEL SISTEMA BANCARIO NACIONAL	171
GRÁFICO No. 71 INDICADORES DE RENTABILIDAD DEL BANCO NACIONAL DE BOLIVIA S.A. Y DEL SISTEMA BANCARIO NACIONAL.....	172

ANEXOS

ANEXO 1	INFORME DE CALIFICACIÓN DE RIESGO – AESA Rating S.A. Calificadora de Riesgo
ANEXO 2	ESTADOS FINANCIEROS DEL BNB S.A. AUDITADOS INTERNAMENTE AL 31 DE AGOSTO DE 2019
ANEXO 3	ESTADOS FINANCIEROS DEL BNB S.A. AUDITADOS EXTERNAMENTE AL 31 DE DICIEMBRE DE 2018
ANEXO 4	PRIMERA ACTUALIZACIÓN DE INFORMACIÓN

ENTIDAD ESTRUCTURADORA

La estructuración de la Emisión de Bonos Subordinados BNB IV fue realizada por BNB Valores S.A. Agencia de Bolsa.

Responsables de la Elaboración del Prospecto de Emisión

Edgar Antonio Valda Careaga
Vicepresidente Ejecutivo– Banco Nacional de Bolivia S.A.
Luis Patricio Garrett Mendieta
Vicepresidente Finanzas e Internacional – Banco Nacional de Bolivia S.A.
Viviana Sanjinés Méndez
Gerente General – BNB Valores S.A. Agencia de Bolsa
Fernando Calleja Acebey
Subgerente de Estructuración de Emisiones – BNB Valores S.A. Agencia de Bolsa

Principales Funcionarios de Banco Nacional de Bolivia S.A.

Edgar Antonio Valda Careaga	Vicepresidente Ejecutivo
Luis Rolando Rafael Acha Lemaitre	Vicepresidente Operaciones
Mauricio Alvaro Felipe Franklin Espinoza Wieler	Vicepresidente Negocios Banca Corporativa Y Empresas
Jorge Reinaldo Ortuño Thames	Vicepresidente Negocios Banca Masiva
Walter Gonzalo Abastoflor Sauma	Vicepresidente Gestión De Riesgos
Luis Patricio Garrett Mendieta	Vicepresidente Finanzas E Internacional
Jorge Mauricio Orias Vargas	Vicepresidente Asuntos Jurídicos
Carlos Eduardo Mojica Ribera	Vicepresidente Innovación Y Transformación Digital
Mayti Marina Torres Salvador	Gerente Auditoria
Fabricio Andres Rivas Quijano	Gerente Planificación Y Control
Lorena Benavides Ascarrunz	Gerente Desarrollo Humano
Jose Luis Zalles Espinoza	Gerente Organización Y Métodos
Pedro Gonzalo Diaz Villamil Gomez	Gerente Operaciones Centralizadas
Nicolas Alberto Klapp Ramirez	Gerente Marketing Y Comunicación
Roberto Fidel Zenteno Mendoza	Gerente Banca Corporativa Y Empresas Región Occidente
Sergio Doering Moreno	Gerente Banca Corporativa Y Empresas Región Central
Julio Ramiro Argandoña Cespedes	Gerente Banca Corporativa Y Empresas Región Oriente

DOCUMENTACIÓN PRESENTADA A LA AUTORIDAD DE SUPERVISIÓN DEL SISTEMA FINANCIERO.

La documentación relacionada con la Emisión de Bonos Subordinados BNB IV es de carácter público, por tanto, se encuentra disponible para el público en general en las siguientes direcciones:

Registro del Mercado de Valores

Av. Arce esq. Plaza Isabel La Católica,
Condominio Torres del Poeta, Torre "A"
Adela Zamudio, Piso 6
La Paz – Bolivia

Bolsa Boliviana de Valores S.A.

Avenida Arce No. 2333
La Paz – Bolivia

BNB Valores S.A. Agencia de Bolsa

Avenida Camacho esq. Calle Colón No.
1312, Piso 2
La Paz – Bolivia

Banco Nacional de Bolivia S.A.

Avenida Camacho esq. Calle Colón No.
1296
La Paz – Bolivia

I. RESUMEN DEL PROSPECTO

I.1 Resumen de las condiciones y características de los Bonos Subordinados BNB IV

Denominación de la Emisión:

Bonos Subordinados BNB IV

Bonos Subordinados, obligacionales y redimibles a plazo fijo.

De acuerdo a las definiciones establecidas en el Reglamento de Obligaciones Subordinadas una obligación subordinada es aquel pasivo subordinado a todos los demás pasivos del Banco Nacional de Bolivia S.A, estando disponible para absorber pérdidas, en caso que los recursos patrimoniales resulten insuficientes.

El saldo a capital de la obligación subordinada instrumentada mediante los Bonos será computable, como parte del Capital Regulatorio del Banco Nacional de Bolivia S.A., conforme a lo establecido en el Artículo 7º, Sección 2 del Reglamento de Obligaciones Subordinadas, que establece lo siguiente:

Computo de la Obligación

Una vez otorgada la no objeción de ASFI, la obligación subordinada debe computar el 100% como parte del capital regulatorio. Dicho porcentaje será revisado a la finalización de cada gestión anual, de acuerdo a la siguiente metodología de cálculo:

1) Cálculo del Porcentaje de Cumplimiento de Metas:

Tipo de Bonos a emitirse:

Se promedia el grado de cumplimiento de los indicadores propuestos como metas en el Sustento Técnico, presentado al momento de la solicitud de la no objeción, de acuerdo a la siguiente fórmula:

$$CM_n = \sum_{h=1}^4 w_h cm_h \quad ; \quad n = 0, 1, 2, 3, \dots, t$$

Dónde:

CM_n: Porcentaje de Cumplimiento de las metas determinadas por la entidad supervisada para cada período ejecutado "n".

cm_h: Porcentaje de Cumplimiento de la meta "h" determinada por la entidad supervisada para cada período ejecutado "n".

w_h: Ponderador de la meta.

n: Período anual de la evaluación durante la vigencia de la obligación subordinada. El período "n=0", corresponde a la gestión fiscal en la cual ASFI dio la no objeción para su adición y el pasivo subordinado podrá computar el 100% como parte del capital regulatorio.

t: Plazo de la obligación subordinada.

PONDERADOR (1w)	INDICADORES
30%	Capital Primario sobre el Total de los Activos más Contingentes (1)
20%	Activos Ponderados por Riesgo sobre el Total de los Activos (2)
20%	Cartera Vigente sobre Cartera Bruta (3)
30%	Cartera Vigente sobre el Total de los Activos (4)

(1) $Capital\ Primario / (Capitulo\ 100.00 + 600.00)$

(2) $Activos\ Computables / Capitulo\ 100.00$

(3) $(Cuentas\ 131.00 + 135.00) / (Cuentas\ 131.00 + 133.00 + 134.00 + 135.00 + 136.00 + 137.00)$

(4) $(Cuentas\ 131.00 + 135.00) / (Capitulo\ 100.00)$

2) Cómputo de la Obligación Subordinada:

Mensualmente, al saldo de la obligación subordinada se multiplica el porcentaje de cumplimiento de metas (CM) más bajo observado por gestión anual finalizada durante la vigencia de la obligación subordinada, obteniendo de esta manera el monto computable como parte del capital regulatorio, de acuerdo con la siguiente fórmula:

$$OSC_i = Z * OS_i$$

$$Z = \text{Min}(CM_n) ; n = 0, 1, 2, 3, \dots, t$$

Dónde:

OS_i: Monto de la Obligación Subordinada Computable para el período i.

OS_i: Saldo de la Obligación Subordinada del mes i.

n: Período anual de la evaluación durante la vigencia de la obligación subordinada. El período “n=0” corresponde a la gestión fiscal en la cual ASFI dio la no objeción, para su adición y el pasivo subordinado podrá computar el 100% como parte del Capital Regulatorio.

t: Plazo de la obligación subordinada.

Es responsabilidad de la Entidad Financiera efectuar el seguimiento permanente del cumplimiento de las metas propuestas en el Sustento Técnico presentado, así como adoptar las acciones necesarias para cumplir con los límites legales en caso de disminución del monto computable de la obligación subordinada como parte del capital regulatorio producto del incumplimiento de los indicadores establecidos.

El monto máximo del total de las obligaciones subordinadas a ser computadas como parte del capital regulatorio no debe ser superior al 50% del capital primario, de acuerdo a lo establecido en el Artículo 416 de la Ley N° 393 de Servicios Financieros (LSF).

Monto de la Emisión:

USD 24.900.000.- (Veinticuatro millones novecientos mil 00/100 dólares americanos) comprendidos en una Serie Única.

Moneda en la que se expresará la Emisión:	Dólares americanos (USD)
Series en que se divide la Emisión:	Serie Única
Plazo de la Emisión:	Serie Única: 2.880 (Dos mil ochocientos ochenta) días calendario. El plazo se computará a partir de la fecha de emisión.
Valor Nominal de los Bonos Subordinados:	USD 10.000 (Diez mil 00/100 dólares americanos)
Cantidad de Bonos Subordinados:	Serie Única: 2.490 (Dos mil cuatrocientos noventa) bonos subordinados.
Tasa de interés:	3,30% (tres punto cincuenta por ciento)
Tipo de interés:	Nominal, anual y fijo
Precio de Colocación Primaria:	Mínimamente a la par del valor nominal.
Fecha de Emisión:	25 de noviembre de 2019
Fecha de Vencimiento:	14 de octubre de 2027
Periodicidad de Pago de intereses:	Los intereses serán pagados cada ciento ochenta (180) días calendario, conforme al Cronograma de Pagos aplicable a la Serie Única.
Periodicidad de Amortización de Capital:	Los Bonos Subordinados amortizarán capital según el siguiente detalle: Serie Única: 12,5% desde el cupón N°9 hasta el cupón N°16, conforme al Cronograma de Pagos aplicable.
Cronograma de Cupones a valor nominal con amortización de capital y pago de intereses	

SERIE ÚNICA			
Cupón	Intereses Unitarios (USD)	Amortización de Capital Unitario (USD)	Amortización Capital (%)
1	165,00	-	0,00%
2	165,00	-	0,00%
3	165,00	-	0,00%
4	165,00	-	0,00%
5	165,00	-	0,00%
6	165,00	-	0,00%
7	165,00	-	0,00%
8	165,00	-	0,00%
9	165,00	1.250,00	12,50%
10	144,38	1.250,00	12,50%
11	123,75	1.250,00	12,50%
12	103,13	1.250,00	12,50%
13	82,50	1.250,00	12,50%
14	61,88	1.250,00	12,50%
15	41,25	1.250,00	12,50%
16	20,63	1.250,00	12,50%

Forma de representación de los Valores:	Mediante anotaciones en cuenta en el Sistema de Registro de Anotaciones en Cuenta a cargo de la Entidad de Depósito de Valores de Bolivia S.A. (EDV), de acuerdo a regulaciones legales vigentes.
Plazo de colocación primaria de la Emisión:	Ciento ochenta (180) días calendario computables a partir de la Fecha de Emisión.
Forma de amortización de capital y pago de intereses:	<p>La forma de amortización de capital y/o pago de intereses se efectuará de la siguiente manera:</p> <ul style="list-style-type: none"> i) El día de inicio del pago de intereses y/o amortizaciones de capital, conforme a la Relación de Titulares de Tenedores de la presente Emisión proporcionada por la EDV, dando cumplimiento a las normas legales vigentes aplicables. ii) De forma posterior al día de inicio del pago de intereses y/o amortizaciones de capital, contra la presentación del Certificado de Acreditación de Titularidad (“CAT”) emitido por la EDV, dando cumplimiento a las normas legales vigentes aplicables.
Forma de circulación de los Bonos Subordinados:	<p>A la Orden.</p> <p>La Sociedad reputará como titular de un Bono Subordinado perteneciente a la presente Emisión a quien figure registrado en el Sistema de Registro de Anotaciones en Cuenta a cargo de la EDV. Adicionalmente, los gravámenes sobre los Bonos Subordinados</p>

	anotados en cuenta, serán también registrados en el Sistema a cargo de la EDV.
Forma de Pago en Colocación Primaria:	En efectivo.
Modalidad de Colocación:	A mejor esfuerzo.
Calificación de Riesgo:	<p>La presente emisión contará con Calificación de Riesgo conforme al Reglamento para Entidades Calificadoras de Riesgo practicada por cualquiera de las Entidades Calificadoras de Riesgo, debidamente autorizadas e inscritas en el RMV de ASFI.</p> <p>La designación, contratación y/o sustitución de la Entidad Calificadora de Riesgo será realizada conforme la delegación de definiciones establecida en el punto II.2 siguiente.</p>
Destino Específico de los fondos y su plazo de utilización:	<p>Los recursos monetarios obtenidos de la colocación de la presente Emisión serán utilizados para colocación de cartera de créditos.</p> <p>Para la utilización de estos recursos el Emisor deberá observar y dar cumplimiento a las prohibiciones dispuestas en el Artículo 8º, Sección 4 del Reglamento de Obligaciones Subordinadas.</p> <p>Se establece que el plazo de utilización de los recursos no será mayor a doscientos setenta (270) días calendario, computables a partir de la fecha de inicio de la colocación de los “Bonos Subordinados BNB IV” en el Mercado Primario Bursátil.</p>
Fórmula para el cálculo del pago de intereses:	<p>El cálculo de los intereses será efectuado sobre la base del año comercial de trescientos sesenta (360) días calendario. La fórmula para dicho cálculo se detalla a continuación:</p> $IB = K * (Tr * Pl / 360)$ <p>Dónde:</p> <p>IB = Intereses del Bono.</p> <p>K = Valor nominal o saldo a capital pendiente de pago, según corresponda.</p> <p>Tr = Tasa de interés nominal anual.</p> <p>Pl = Plazo del cupón (número de días calendario).</p>
Fórmula para la amortización de capital:	<p>Para la presente emisión, el monto de capital a pagar se determinará de acuerdo a la siguiente fórmula:</p> $\text{Capital: } VP = VN * PA$ <p>Dónde:</p> <p>VP = Monto a pagar en la moneda de emisión.</p> <p>VN = Valor nominal en la moneda de emisión.</p>

	PA = Porcentaje de amortización.
Plazo para el pago total de los Bonos Subordinados a ser emitidos:	El plazo no será superior, de acuerdo a documentos constitutivos, al plazo de duración de la Sociedad.
Reajustabilidad del Empréstito:	El empréstito emergente de la Emisión no será reajutable.
Fecha desde la cual los Bonos comienzan a devengar intereses:	<p>Los Bonos Subordinados de la presente Emisión devengarán intereses a partir de su Fecha de Emisión, y dejarán de devengarse a partir de la fecha de vencimiento establecida para el pago del cupón de intereses.</p> <p>En caso de que la fecha de vencimiento de un cupón de intereses fuera día feriado, sábado o domingo, el cupón de intereses será cancelado el primer día hábil siguiente (fecha de pago) y el monto de intereses se mantendrá a la fecha de vencimiento del mencionado cupón.</p>
Bolsa de Valores en que se inscribirán los Bonos Subordinados de la presente Emisión:	Bolsa Boliviana de Valores S.A.
Destinatarios a los que va dirigida la Oferta Pública:	<p>Los Bonos Subordinados que componen la presente Emisión están dirigidos a personas naturales y/o jurídicas.</p> <p>Se encuentran impedidos de ser acreedores de una obligación subordinada aquellos expresamente prohibidos por el Artículo 9°, Sección 2 del Reglamento de Obligaciones Subordinadas.</p>
Convertibilidad en Acciones:	Los Bonos Subordinados que componen la presente Emisión no serán convertibles en acciones de la Sociedad.
Redención Anticipada:	<p>Los “Bonos Subordinados BNB IV” podrán ser redimidos anticipadamente total o parcialmente a partir de la Fecha de Emisión establecida en la Autorización de Oferta Pública e Inscripción de la Emisión en el RMV de ASFI. Ante la mencionada eventualidad, los montos cancelados serán reemplazados de la siguiente manera:</p> <ul style="list-style-type: none"> – Nuevos aportes de capital; o – Reinversión de utilidades; o – Una combinación de las dos anteriores. <p>La redención anticipada podrá efectuarse de acuerdo a los siguientes procedimientos:</p> <p>i) <u>Redención mediante sorteo</u></p> <p>La redención podrá efectuarse mediante sorteo, de acuerdo a lo establecido en los Artículos 662 al 667 del Código de Comercio, en lo aplicable. La redención anticipada por sorteo estará sujeta a una compensación monetaria al inversionista, calculada sobre la base</p>

porcentual respecto al monto de capital redimido anticipadamente, en función a los días de vida remanentes de la emisión, conforme a lo siguiente:

Plazo de vida remanente de la Emisión (en días)	Porcentaje de compensación sobre el saldo a capital a ser redimido
1-360	1,15%
361-720	1,50%
721-1.080	1,85%
1.081-1.440	2,10%
1.441-1.800	2,50%
1.801-2.160	3,00%
2.161-2.520	3,50%
2.521 – 2.880	4,50%

El sorteo se celebrará ante Notario de Fe Pública con asistencia de Representantes del Emisor y del Representante Común de Tenedores de Bonos Subordinados, debiendo el Notario de Fe Pública levantar Acta de la diligencia, indicando la lista de los Bonos Subordinados que salieron sorteados para ser redimidos anticipadamente, la que se protocolizará en sus registros. Dentro de los cinco (5) días calendario siguientes a la fecha de celebración del sorteo, se deberá publicar por una vez en la Gaceta Electrónica del Registro de Comercio, la lista de Bonos Subordinados sorteados para redención anticipada con la identificación de los mismos, de acuerdo a la nomenclatura que utiliza la Entidad de Depósito de Valores de Bolivia S.A., con indicación de la fecha en la que se efectuará el pago que será después de quince (15) días calendario siguientes a la publicación y con la indicación de que los Bonos Subordinados sorteados conforme a lo anterior dejarán de generar intereses desde la fecha fijada para su pago.

Mínimamente un día hábil antes de la fecha señalada para el pago, el Emisor depositará en la cuenta bancaria designada por el Agente Pagador el importe de los Bonos Subordinados sorteados, la compensación por la redención anticipada, cuando corresponda, y los intereses devengados hasta la fecha de pago.

ii) Redención mediante compras en Mercado Secundario

El Emisor podrá realizar el rescate anticipado mediante compras en mercado secundario al precio que determine el mercado a momento de realizar dicho rescate anticipado. Dicho rescate anticipado deberá ser realizado a través de la Bolsa Boliviana de Valores S.A.

iii) Disposiciones generales aplicables a la redención anticipada

Cualquier decisión de redimir valores a través de sorteo o mediante compras en Mercado Secundario y los resultados del sorteo, cuando corresponda, deberán ser comunicados como Hecho Relevante a ASFI, a la Bolsa Boliviana de Valores S.A. y al Representante Común

	<p>de Tenedores de Bonos Subordinados a más tardar al día siguiente hábil de conocida la misma.</p> <p>Las personas delegadas conforme a la Delegación de Definiciones establecida en el punto II.2 siguiente, podrán definir, cuando lo juzguen conveniente a los intereses del Emisor, la redención anticipada de los Bonos Subordinados, la modalidad de redención, la cantidad de Bonos Subordinados a ser redimidos y demás características y condiciones de la redención anticipada.</p> <p>En caso de haberse realizado una redención anticipada y, que como resultado de ello, el plazo de los Bonos Subordinados resultara menor al plazo mínimo establecido por Ley para la exención del RC - IVA, el Emisor pagará al Servicio de Impuestos Nacionales (SIN) el total de los impuestos correspondientes a dicha redención anticipada, no pudiendo descontar los mencionados montos a los Tenedores de Bonos Subordinados que se hubiesen visto afectados por la redención anticipada.</p> <p>Adicionalmente, en caso de aplicar el Emisor el rescate anticipado, el monto pre pagado deberá ser reemplazado obligatoriamente por nuevos aportes de capital, por la reinversión de utilidades o por una combinación de las dos anteriores, al momento en que se produzcan los pagos anteriormente señalados, conforme lo establecido en el Reglamento de Obligaciones Subordinadas.</p>
<p>Procedimiento de colocación primaria y mecanismo de colocación:</p>	<p>Mercado Primario Bursátil a través de la Bolsa Boliviana de Valores S.A.</p>
<p>Lugar de amortización de capital y/o pago de intereses:</p>	<p>La amortización de capital y/o pago de intereses, se realizarán en las oficinas del Agente Pagador y a través de los servicios de esta entidad.</p>
<p>Agente Colocador de la Emisión:</p>	<p>BNB Valores S. A. Agencia de Bolsa.</p>
<p>Agente Pagador de la Emisión:</p>	<p>BNB Valores S. A. Agencia de Bolsa.</p>
<p>Agencia de Bolsa encargada de la estructuración de la presente Emisión de Bonos Subordinados:</p>	<p>BNB Valores S. A. Agencia de Bolsa.</p>
<p>Garantía:</p>	<p>El emisor dará cumplimiento a lo establecido en el inciso e) del Artículo 464 de la Ley N° 393 de Servicios Financieros de 21 de</p>

	agosto de 2013.
Incumplimiento en el pago de los bonos subordinados:	La falta de pago de capital o intereses de los Bonos Subordinados constituye una causal de intervención por parte de la Autoridad de Supervisión del Sistema Financiero ASFI, en estricta aplicación a lo señalado por el Artículo 7º, Sección 4 del Reglamento de Obligaciones Subordinadas, en concordancia con el inciso a) del Artículo 511 de la Ley Nº 393 de Servicios Financieros.
Absorción de Pérdidas:	Conforme lo establecido en el Reglamento de Obligaciones Subordinadas en caso que el Emisor sea intervenido, registre más de una obligación subordinada y los recursos patrimoniales resulten insuficientes para absorber las pérdidas, se aplicarán las obligaciones subordinadas a prorrata sobre sus saldos, sin distinción de fechas de contratación o emisión.
Provisión de los fondos para la amortización de capital y pago de intereses:	<p>El Emisor es el responsable exclusivo de la provisión de fondos para la amortización de capital y/o pago de intereses de la presente Emisión en la cuenta que para tal efecto establezca el Agente Pagador.</p> <p>El Emisor deberá depositar los fondos para la amortización de capital y/o el pago de intereses al menos un (1) día hábil antes de la fecha de vencimiento del capital y/o intereses de los Bonos Subordinados, de acuerdo al cronograma de pagos establecido en la Declaración Unilateral de Voluntad y en el Prospecto de la presente Emisión.</p> <p>El Emisor podrá solicitar al Agente Pagador la devolución de los montos que no fueron pagados a los tenedores de bonos subordinados, una vez transcurridos noventa (90) días calendario de la fecha de pago de intereses y amortización de capital. Una vez devueltos los montos no pagados, el Emisor será el único responsable del pago, debiendo ponerlos fondos a disposición de los Tenedores de Bonos Subordinados.</p> <p>De acuerdo a lo establecido por los Artículos 670 y 681 del Código de Comercio, las acciones para el cobro de intereses prescriben a los cinco (5) años y del capital prescribe a los diez (10) años.</p>
Frecuencia y forma en que se comunicarán los pagos a los Tenedores de Bonos Subordinados con la indicación del o de los medios de prensa de circulación	Los pagos de intereses y amortización de capital serán comunicados a los Tenedores de Bonos Subordinados a través de avisos en un órgano de prensa o periódico de circulación nacional, con al menos un día de anticipación a la fecha establecida para el pago correspondiente.

nacional a utilizar:	
Regla de determinación de Tasa de Cierre o adjudicación en colocación primaria:	<p>Según lo señalado en el Artículo VI.20, punto I, inciso c), numeral 1) del Reglamento Interno de Registro y Operaciones de la Bolsa Boliviana de Valores S.A. (BBV), la regla de determinación de tasa de cierre o adjudicación en colocación primaria para la presente Emisión será la siguiente:</p> <p>Tasa Discriminante: La Tasa de Cierre es la Tasa ofertada por cada postor dentro del grupo de Posturas que completen la cantidad ofertada.</p> <p>Sin perjuicio de lo señalado, en caso de Colocación Primaria bajo los procedimientos de Contingencia de la BBV, se seguirá las reglas de adjudicación dispuestas en el Anexo 1 del Reglamento Interno de Registro y Operaciones de la BBV.</p>

I.2 Información resumida de los Participantes

Emisor:	Banco Nacional de Bolivia S.A., con domicilio legal en la Calle España N° 90 – Sucre, Bolivia.
Agencia de Bolsa Estructuradora:	BNB Valores S.A. Agencia de Bolsa, ubicado en avenida Camacho esquina calle Colón No. 1312, zona central, La Paz – Bolivia. Número de teléfono (591-2) 2315040 y número de fax (591-2) 2315042, interno 1544.
Representante Provisional de los Tenedores de Bonos:	Factor E Consultores S.R.L.

I.3 Información legal resumida de los Bonos Subordinados BNB IV

Junta General Extraordinaria de Accionistas del Banco Nacional de Bolivia S.A. celebrada en la ciudad de Sucre en fecha 18 de abril de 2019, considera y aprueba la Emisión simple de Bonos Subordinados BNB IV, según consta en el Acta de la Junta General Extraordinaria de Accionistas protocolizada ante la Notaria de Fe Publica No. 8 del Distrito Judicial de Chuquisaca, a cargo de la Dra. Mónica Caballero Asebey, mediante Testimonio No. 705/2019 de fecha 18 de abril de 2019 e inscrita en el Registro de Comercio administrado por FUNDEMPRESA en fecha 22 de abril de 2019 bajo el No. 00168046 del libro No 10.

Mediante Junta General Extraordinaria de Accionistas del Banco Nacional de Bolivia S.A. celebrada en la ciudad de Sucre en fecha 28 de agosto de 2019, se realizaron algunas modificaciones a la Emisión simple de Bonos Subordinados BNB IV, según consta en el Acta de la Junta General Extraordinaria de Accionistas protocolizada ante la Notaria de Fe Publica No. 3 del Distrito Judicial de Chuquisaca, a cargo de la Dra. Mónica Caballero Asebey, mediante Testimonio No. 1664/2019 de fecha 30 de agosto de 2019 e inscrita en el Registro de Comercio administrado por FUNDEMPRESA en fecha 02 de septiembre de 2019 bajo el No. 170047 del libro No 10.

La Declaración Unilateral de Voluntad de la presente Emisión fue protocolizada mediante Instrumento Público N° 1800/2019 de fecha 28 de mayo de 2019 ante la Notaria de Fe Pública N° 44 de la Dra. Patricia Rivera Sempertegui, e inscrito en el Registro de Comercio administrado por FUNDEMPRESA bajo la partida N° 00168623 del libro N° 10 en fecha 30 de mayo de 2019.

Se realizó una adenda modificatoria a la Declaración Unilateral de Voluntad de la presente Emisión, la cual fue protocolizada mediante Instrumento Público N° 3062/2019 de fecha 03 de septiembre de 2019 ante la Notaria de Fe Pública N° 44 de la Dra. Patricia Rivera Sempertegui, e inscrito en el Registro de Comercio administrado por FUNDEMPRESA bajo la partida N° 170090 del libro N° 10 en fecha 04 de septiembre de 2019.

Mediante Resolución ASFI/1002/2019, de fecha 22 de noviembre de 2019 la Autoridad de Supervisión del Sistema Financiero autorizó la oferta pública y la inscripción en el Registro del Mercado de Valores, la Emisión simple de Bonos Subordinados BNB IV, bajo el Número de Registro ASFI/DSVSC-ED-BNB-028/2019.

I.4 Información legal resumida del Emisor

- Ley de 17 de agosto de 1871 en virtud a la cual se constituye el Banco Nacional de Bolivia S.A.
- Decreto Supremo de 1° de septiembre de 1871 suscrito por el Ministro de Instrucción Pública e Industria, señor Mariano Reyes Cardona que determina las bases de la autorización de la fundación del Banco Nacional de Bolivia S.A. conforme a Ley de 17 de agosto de 1871.
- Escritura Pública No.17/1979 relativa a la aprobación de aumento de capital autorizado del Banco Nacional de Bolivia S.A. así como la modificación y adecuación de sus Estatutos a las normas del Código de Comercio, suscrita por ante Notario de Gobierno del Departamento de La Paz, debidamente inscrita en el Registro de Comercio (FUNDEMPRESA) bajo el número 00006545 del Libro 09.
- Escritura Pública N° 343/98 de 8 de mayo de 1998 de aumento de capital autorizado y de modificación de estatuto del Banco Nacional de Bolivia S.A., suscrita ante Notario de Fe Pública N° 051 del Distrito Judicial de La Paz a cargo de la Dra. Katherine Ramírez de Loayza, debidamente inscrita en el Registro de Comercio bajo la partida No.284 a Fs.141 del libro 05-H.
- Escritura Pública N° 179/98 de 21 de julio de 1998 de aumento de capital pagado del Banco Nacional de Bolivia S.A., suscrita ante Notario de Fe Pública N° 064 del Distrito Judicial de La Paz a cargo del Dr. Jaime Trigo Paz, debidamente inscrita en el Registro de Comercio bajo la partida No.810 a Fs.405 del libro 07-H.
- Escritura Pública N° 685/98 de 26 de agosto de 1998 de modificación de estatuto del Banco Nacional de Bolivia S.A., suscrita ante Notario de Fe Pública N° 051 del Distrito Judicial de La Paz a cargo de la Dra. Katherine Ramírez de Loayza, debidamente inscrita en el Registro de Comercio bajo la partida No.1004 a Fs.497 del libro 05-H.
- Escritura Pública N° 433/98 de 13 de noviembre de 1998 de aumento de capital pagado del Banco Nacional de Bolivia S.A., suscrita ante Notario de Fe Pública N° 068 del Distrito Judicial de La Paz a cargo del Dr. Antonio J. Calderón López, debidamente inscrita en el Registro de Comercio bajo la partida No. 541 a Fs. 371 del libro No. 05- I.
- Escritura Pública N° 246/99 de 13 de mayo de 1999 de aumento de capital pagado del Banco Nacional de Bolivia S.A., suscrita ante Notario de Fe Pública N° 051 del Distrito Judicial de La Paz a cargo de la Dra. Katherine Ramírez de Loayza, debidamente inscrita en el Registro de Comercio bajo la partida No.270 a Fs.135 del libro 05-J.
- Escritura Pública N° 10/2000 de 7 de enero de 2000 de aumento de capital pagado del Banco Nacional de Bolivia S.A., suscrita ante Notario de Fe Pública N° 051 del Distrito Judicial de La Paz a cargo de la Dra. Katherine Ramírez de Loayza,

debidamente inscrita en el Registro de Comercio bajo la partida No.901 a Fs.451 del libro 05-J.

- Escritura Pública Nº 357/2000 de 27 de julio de 2000 de aumento de capital pagado del Banco Nacional de Bolivia S.A., suscrita ante Notario de Fe Pública Nº 051 del Distrito Judicial de La Paz a cargo de la Dra. Katherine Ramírez de Loayza, debidamente inscrita en el Registro de Comercio bajo la partida No.950 a Fs.475 del libro 05-K.
- Escritura Pública Nº 106/2001 de 21 de marzo de 2001 de aumento de capital pagado del Banco Nacional de Bolivia S.A., suscrita ante Notario de Fe Pública Nº 051 del Distrito Judicial de La Paz a cargo de la Dra. Katherine Ramírez de Loayza, debidamente inscrita en el Registro de Comercio bajo la partida No.54 a Fs.27 del libro 05-M.
- Escritura Pública Nº 132/2001 de 12 de abril de 2001 de aumento de capital pagado del Banco Nacional de Bolivia S.A., suscrita ante Notario de Fe Pública Nº 051 del Distrito Judicial de La Paz a cargo de la Dra. Katherine Ramírez de Loayza, debidamente inscrita en el Registro de Comercio bajo la partida No.126 a Fs.63 del libro 05-M.
- Escritura Pública Nº 28/2001 de 1 de agosto de 2001 de aumento de capital pagado del Banco Nacional de Bolivia S.A., suscrita ante Notario de Fe Pública Nº 81 del Distrito Judicial de La Paz a cargo de la Dra. Helen Kate Mendoza Rodríguez, debidamente inscrita en el Registro de Comercio bajo la partida No.616 a Fs.308 del libro 05-M.
- Escritura Pública Nº 27/2002 de 22 de enero de 2002 de aumento de capital pagado del Banco Nacional de Bolivia S.A., suscrita ante Notario de Fe Pública Nº 051 del Distrito Judicial de La Paz a cargo de la Dra. Katherine Ramírez de Loayza, debidamente inscrita en el Registro de Comercio bajo la partida No.455 a Fs.228 del libro 05-N.
- Escritura Pública Nº 465/2004 de 14 de abril de 2004 de protocolización de los estatutos del Banco Nacional de Bolivia S.A., suscrita ante Notario de Fe Pública Nº 22 del Distrito Judicial de La Paz a cargo de la Dra. Verónica Molina Pascual, debidamente inscrita en el Registro de Comercio (FUNDEMPRESA) bajo el número 00055560 del Libro 09.
- Escritura Pública Nº 449/2010 de 01 de diciembre de 2010 de aumento de Capital Pagado del Banco Nacional de Bolivia S.A., suscrita ante Notario de Fe Pública Nº 051 del Distrito Judicial de La Paz a cargo de la Dra. Katherine Ramírez de Loayza, debidamente inscrita en el Registro de Comercio bajo No. 90124 del libro 09.
- Escritura Pública Nº 002/2011 de 04 de enero de 2011 de aumento de Capital Pagado y Autorizado y consiguiente modificación de Estatutos del Banco Nacional de Bolivia S.A, suscrita ante Notario de Fe Pública Nº 051 del Distrito Judicial de La Paz a cargo de la Dra. Katherine Ramírez de Loayza, debidamente inscrita en el Registro de Comercio bajo No. 90795 del libro 09.
- Escritura Pública Nº 130/2011 de 01 de marzo de 2011 de aumento de Capital Pagado del Banco Nacional de Bolivia S.A, suscrita ante Notario de Fe Pública Nº 051 del Distrito Judicial de La Paz a cargo de la Dra. Katherine Ramírez de Loayza.
- Escritura Pública Nº 445/2011 de 21 de julio de 2011 de aumento de Capital Pagado del Banco Nacional de Bolivia S.A, suscrita ante Notario de Fe Pública Nº 051 del Distrito Judicial de La Paz a cargo de la Dra. Katherine Ramírez de Loayza.

- Escritura Pública N° 610/2011 de 13 de octubre de 2011 de aumento de Capital Pagado del Banco Nacional de Bolivia S.A, suscrita ante Notario de Fe Pública N° 051 del Distrito Judicial de La Paz a cargo de la Dra. Katherine Ramírez de Loayza.
- Escritura Pública N° 164/2012 de fecha 16 de agosto de 2012 de modificación de Estatutos del Banco Nacional de Bolivia S.A, suscrita ante Notario de Fe Pública N° 099 del Distrito Judicial de La Paz a cargo de la Dra. Mabel Fernández Rodríguez.
- Escritura Pública N° 796/2013 de fecha 9 de abril de 2013 de aumento de Capital Pagado del Banco Nacional de Bolivia S.A, suscrita ante Notario de Fe Pública N° 99 del Distrito Judicial de La Paz a cargo de la Dra. Mabel Fernández Rodríguez.
- Escritura Pública N° 2782/2015 de fecha 18 de noviembre de 2015 de modificación de Escritura de Constitución y Estatutos del Banco Nacional de Bolivia S.A, suscrita ante Notario de Fe Pública N° 99 del Distrito Judicial de La Paz a cargo de la Dra. Mabel Fernández Rodríguez.
- Escritura Pública N° 2785/2015 de fecha 18 de noviembre de 2015 de modificación de Escritura de Aumento de Capital del Banco Nacional de Bolivia S.A, suscrita ante Notario de Fe Pública N° 99 del Distrito Judicial de La Paz a cargo de la Dra. Mabel Fernández Rodríguez.
- Escritura Pública N° 426/2018 de fecha 6 de marzo de aumento de Capital Pagado del Banco Nacional de Bolivia S.A, suscrita ante Notario de Fe Pública N° 099 del Distrito Judicial de La Paz a cargo de la Dra. Mabel Fernandez Rodríguez.
- Escritura Pública N° 1604/2019 de fecha 15 de mayo de 2019 de aumento de Capital Pagado del Banco Nacional de Bolivia S.A., suscrita ante Notario de Fe Pública N° 044 del Distrito Judicial de La Paz a cargo de la Dra. Patricia Rivera Sempertegui.

I.5 Restricciones, Obligaciones y Compromisos Financieros a los que se sujetará el Emisor durante la vigencia de los Bonos Subordinados emitidos.

Las restricciones, obligaciones y compromisos financieros a los que se sujetará el Banco Nacional de Bolivia S.A. como Emisor durante la vigencia de los Bonos Subordinados BNB IV se encuentran detallados en el punto II.7 del presente Prospecto de Emisión.

I.6 Factores de Riesgo

Los potenciales inversionistas, antes de tomar la decisión de invertir en los valores ofrecidos, deberán considerar cuidadosamente la información presentada en el presente Prospecto de Emisión Bonos Subordinados BNB IV sobre la base de sus objetivos de inversión. La inversión en los valores implica ciertos riesgos relacionados con factores tanto externos como internos al Banco Nacional de Bolivia S.A. que podrían afectar el nivel de riesgo vinculado a la inversión.

Los riesgos e incertidumbres podrían no ser los únicos que enfrenta el Emisor. Podrían existir riesgos e incertidumbres adicionales actualmente no conocidos por el Emisor. Adicionalmente, no se incluyen riesgos considerados actualmente como poco significativos por el BNB. Existe la posibilidad de que dichos factores no conocidos o actualmente considerados poco significativos afecten el negocio del Emisor en el futuro.

La sección 4 del presente Prospecto de Emisión presenta una explicación respecto a los siguientes factores de riesgo que podrían afectar al Banco Nacional de Bolivia S.A.:

- Factores Externos (macroeconómicos y políticos)
- Gestión Integral de Riesgos
- Gestión del Riesgo de Crédito
- del Riesgo operativo

- Gestión del Riesgo Tecnológico – Seguridad de la Información
- Gestión del Riesgo de Liquidez
- Gestión del Riesgo de Mercado
- Riesgo de Tasa de interés (precios de mercado)
- Riesgo del tipo de cambio

I.7 Resumen de la Información financiera del Emisor

El presente análisis financiero fue realizado en base a los Estados Financieros al 31 de diciembre de 2016 y 2017 auditados por KPMG S.R.L y al 31 de diciembre de 2018 auditados por ERNST & YOUNG LTDA., además de los Estados Financieros al 31 de agosto de 2019 auditados internamente. La información presentada en este punto es un resumen de la información contenida en la Sección X del presente Prospecto de Emisión.

Las cifras al 31 de diciembre de 2016, 2017 y 2018 no fueron re-expresadas y son presentadas en su valor histórico en bolivianos. El siguiente cuadro presenta un resumen con las principales cuentas del Balance General:

Cuadro No. 1 Principales cuentas del Balance General

BALANCE GENERAL	(Expresado en millones de Bolivianos)			
	dic.-16	dic.-17	dic.-18	ago.-19
Activo Total	21.982,23	25.325,90	26.429,79	27.064,12
<i>Cartera</i>	<i>13.045,81</i>	<i>14.640,42</i>	<i>17.346,45</i>	<i>18.232,25</i>
Pasivo Total	20.456,36	23.675,92	24.677,01	25.273,19
<i>Obligaciones con el público</i>	<i>18.773,14</i>	<i>21.067,66</i>	<i>20.264,12</i>	<i>19.727,02</i>
Patrimonio Total	1.525,87	1.649,98	1.752,78	1.790,93

Elaboración Propia

Fuente: Banco Nacional de Bolivia S.A.

La **Cartera** de créditos del banco a diciembre de 2018 fue de Bs17.346,45 millones, y representó el 65,63% del Activo Total del banco y el 11,69% del total cartera del sistema bancario nacional (Bs148.385,51 millones), el cual incrementó en un 12,10% (Bs16.011,70 millones) a comparación de la gestión 2017. El Banco también incrementó su Cartera en un 18,48% (Bs2.706,04 millones) más que la gestión anterior. Al 31 de agosto de 2019 el Banco Nacional de Bolivia S.A. alcanzó Bs18.232,25 millones en Cartera y representó el 11,62% del Total Cartera del Sistema Bancario Nacional (Bs156.911,32 millones).

El **Activo Total** del banco 31 de diciembre de 2018 fue de Bs26.429,79 millones, monto superior en 4,36% (Bs.1.103,89 millones) comparada con la gestión 2017, debido, igualmente, al incremento de Cartera en un 18,48% (Bs2.706,04 millones). Al 31 de agosto de 2019, el Activo total del Banco fue de Bs27.064,12 millones. Al 31 de diciembre de 2018, el Sistema Bancario alcanzó un total de Bs214.158,56 millones de activos, es decir, un aumento de 7,02% (Bs14.039,48 millones) con respecto a la gestión 2017. El Banco Nacional de Bolivia S.A. en la gestión 2018 representó el 12,34% del Total del Sistema con relación a los Activos. Al 31 de agosto de 2019, el Sistema Bancario alcanzó un total de Bs222.589,44 millones, donde el Banco Nacional de Bolivia S.A. representó el 12,16% del Total del Sistema.

Las **Obligaciones con el Público** del banco a diciembre de 2018 alcanzaron la cifra de Bs20.264,12 millones, inferior en 3,81% (Bs803,54 millones) al monto registrado a diciembre de 2017, debido principalmente a la disminución de Obligaciones con el público a la vista en un 17,58% (Bs984,64 millones). En la gestión 2018 la obligaciones del banco representaron el 12,54% del Total de Obligaciones con el Público del Sistema Bancario Nacional (Bs161.638,46 millones), teniendo una variación del 4,86% (7.491,23 millones) más que en la gestión anterior. Al 31 de agosto de 2019 el Banco Nacional de Bolivia S.A. alcanzó

Bs19.727,02 millones en Obligaciones con el público y representó el 12,40% del Total de Obligaciones con el Público del Sistema Bancario Nacional (Bs159.053,05 millones).

El **Pasivo Total** al 31 de diciembre de 2018 alcanzó la cifra de Bs24.677,01 millones, siendo mayor en 4,23% (Bs1.001,09 millones) principalmente por las Obligaciones con el público, representando el 93,37% del Pasivo más el Patrimonio. Al 31 de agosto de 2019, el Pasivo total del Banco fue de Bs25,273.19 millones. A diciembre de 2018 el Sistema Bancario alcanzó un total de Pasivos de Bs198.933,51 millones, mayor en un 7,03% (Bs 13.071,76 millones) que la gestión 2017, donde el BNB representó el 12,40% a nivel nacional dentro del Sistema Bancario. A agosto de 2019 el Sistema Bancario alcanzó un total de Pasivos de Bs206.716,75 millones, donde el BNB representó el 12,23% del Pasivo total del Sistema Bancario Nacional.

El **Patrimonio** contable del Banco al 31 de diciembre de 2018 alcanzó la cifra de Bs1.752,78 millones que fue mayor en 6,23% (Bs102,80 millones) que el de la gestión anterior debido esencialmente al aumento de Capital Social en 18,89% (Bs199,76 millones). Al 31 de diciembre de 2018 el Patrimonio del Sistema Bancario fue de Bs15.225,05 millones, superior en 6,79% (Bs967,72 millones) con respecto a gestión anterior; el Patrimonio del Banco Nacional de Bolivia representó el 11,51% del Sistema Bancario Nacional. Al 31 de agosto de 2019 el Banco Nacional de Bolivia alcanzó Bs1.790,93 millones en patrimonio. El BNB representa el 11,28% del total del Patrimonio del Sistema Bancario Nacional (Bs15.872,69 millones).

Cuadro No. 2 Principales cuentas del Estado de Resultados

ESTADO DE RESULTADOS	(Expresado en millones de Bolivianos)			
	dic.-16	dic.-17	dic.-18	ago.-19
Ingresos financieros	1.126,63	1.252,89	1.372,14	985,53
Resultado financiero bruto	847,42	901,06	887,94	639,72
Resultado Neto del ejercicio	226,54	237,39	221,49	148,89

Elaboración Propia

Fuente: Banco Nacional de Bolivia S.A.

Los **Ingresos Financieros** del Banco al 31 de diciembre de 2018 alcanzaron un total de Bs1.372,14 millones, 9,52% (Bs119,25 millones) superior a la gestión anterior. A diciembre de 2018 los Ingresos Financieros registraron un total de Bs14.341,24 millones, cifra mayor en 10,73% (Bs1.389,42 millones) a comparación de diciembre 2017 y representaron el 9,57% del Sistema Bancario Nacional. Al 31 de agosto de 2019 los Ingresos Financieros del Banco Nacional de Bolivia S.A. alcanzaron la cifra de Bs985,53 millones, representaron el 9,68% del Sistema Bancario Nacional el cual alcanzó la cifra de Bs10.186,03 millones.

El **Resultado Financiero Bruto** al 31 de diciembre de 2017 alcanzó la cifra de Bs901,06 millones siendo superior en 6,33% (Bs53,64 millones) al obtenido a diciembre de 2016 de Bs847,42 millones. Al 31 de diciembre de 2018 el Resultado Financiero Bruto fue de Bs887,94 millones, menor en 1,46% (Bs13,12 millones) al registrado a diciembre 2017. Al 31 de agosto de 2019 el Resultado Financiero Bruto fue de Bs639,72 millones.

La **Resultado Neto del Ejercicio** del Banco a diciembre de 2018 alcanzó a un total de Bs221,49 millones, monto inferior en 6,70% (Bs15,89 millones) con respecto a diciembre 2017. Esta disminución se explica principalmente por el incremento en gastos financieros, operativos, y de impuestos. En la gestión 2018, la cifra obtenida por el Banco Nacional de Bolivia S.A. tuvo una incidencia del 12,47% sobre el monto obtenido por el total del Resultado Neto del Ejercicio del Sistema Bancario Nacional (Bs1.776,30 millones), el mismo que registró una disminución de 12,09% (Bs244,4 millones) en relación a la gestión anterior. Al 31 de agosto de 2019 el Resultado Neto del Ejercicio del Banco fue de Bs148,89 millones, esta cifra representa el 15,11% de los Ingresos Financieros. Asimismo, la cifra

obtenida por el Banco Nacional de Bolivia tuvo una incidencia del 11,57% sobre el monto obtenido por el total del Resultado Neto del Ejercicio del Sistema Bancario Nacional (Bs1.287,04 millones).

El siguiente cuadro presenta un resumen de los principales indicadores financieros:

Cuadro No. 3 Principales Indicadores Financieros

INDICADORES FINANCIEROS	Expresado en porcentaje (%)			
	dic.-16	dic.-17	dic.-18	ago.-19
INDICADORES DE LIQUIDEZ				
Disponibilidades + Inv. Temporarias /Activos	35,79%	37,53%	28,53%	25,09%
Disponibilidades + Inv. Temporarias /Oblig. a Corto Plazo ¹	65,99%	73,01%	60,85%	54,40%
Disponibilidades /Oblig. a Corto Plazo	27,59%	30,67%	23,87%	23,65%
INDICADORES DE SOLVENCIA				
Patrimonio /Activos	6,94%	6,52%	6,63%	6,62%
Coefficiente de Adecuación Patrimonial (CAP)	11,36%	12,87%	12,13%	11,97%
CALIDAD DE CARTERA				
Cartera Vigente /Cartera Bruta ²	98,18%	98,15%	97,97%	97,95%
Previsiones para cartera incobrable /Cartera Bruta	2,54%	3,40%	3,02%	2,93%
Cartera Vencida Total + Cartera en Ejecución Total /Cartera Bruta	1,82%	1,85%	2,03%	2,05%
INDICADORES DE FINANCIAMIENTO				
Obligaciones con el público/Pasivo + Patrimonio	85,40%	83,19%	76,67%	72,89%
Pasivo /Activo	93,06%	93,48%	93,37%	93,38%
EFICIENCIA ADMINISTRATIVA				
Gastos de Administración /Ingresos Totales	39,17%	35,69%	33,13%	33,67%
Gastos de Administración /Cartera Bruta ²	4,79%	4,18%	3,62%	9,78%
Gastos de Administración /(Activo + Contingente)	2,54%	2,22%	2,12%	2,22%
Gastos de Administración/(Activo productivo promedio neto de contingente)	3,75%	3,22%	2,94%	2,95%
INDICADORES DE RENTABILIDAD³				
Resultado Neto de la Gestión /Patrimonio (ROE)	15,43%	14,95%	13,02%	
Resultado Neto de la Gestión /(Activos + Contingente) (ROA)	0,90%	0,84%	0,74%	

¹ Obligaciones a Corto Plazo = Obligaciones con el público a la vista + caja de ahorro + DPFs a 30 días.

² Cartera Bruta = Cartera vigente + Cartera vencida + Cartera en ejecución + Cartera reprogramada vigente + Cartera reprogramada vencida + Cartera reprogramada en ejecución

³ El promedio del patrimonio, activos y contingente, se obtiene de la suma de los saldos de la gestión terminada más los saldos de una gestión anterior, dividido entre dos.

Elaboración Propia

Fuente: Autoridad de Supervisión del Sistema Financiero

(http://www.asfi.gov.bo/boletin_bancos.php)

Los Indicadores Financieros se encuentran expuestos a detalle en el punto X.3 del presente prospecto de emisión.

II. DESCRIPCIÓN DE LOS VALORES OFRECIDOS

II.1 Antecedentes legales de la Emisión de Bonos Subordinados BNB IV

La Junta General Extraordinaria de Accionistas del Banco Nacional de Bolivia S.A. celebrada en la ciudad de Sucre en fecha 18 de abril de 2019, consideró y aprobó la Emisión simple de Bonos Subordinados BNB IV, según consta en el Acta de la Junta General Extraordinaria de Accionistas protocolizada ante la Notaria de Fe Pública No. 3 del Distrito Judicial de Chuquisaca, a cargo de la Dra. Mónica Caballero Asebey, mediante Testimonio No. 705/2019 de fecha 18 de abril de 2019 e inscrita en el Registro de Comercio administrado por FUNDEMPRESA en fecha 22 de abril de 2019 bajo el No. 00168046 del libro No 10.

Mediante Junta General Extraordinaria de Accionistas del Banco Nacional de Bolivia S.A. celebrada en la ciudad de Sucre en fecha 28 de agosto de 2019, se realizaron algunas modificaciones a la Emisión simple de Bonos Subordinados BNB IV, según consta en el Acta de la Junta General Extraordinaria de Accionistas protocolizada ante la Notaria de Fe Pública No. 3 del Distrito Judicial de Chuquisaca, a cargo de la Dra. Mónica Caballero Asebey, mediante Testimonio No. 1664/2019 de fecha 30 de agosto de 2019 e inscrita en el Registro de Comercio administrado por FUNDEMPRESA en fecha 02 de septiembre de 2019 bajo el No. 170047 del libro No 10.

La Declaración Unilateral de Voluntad de la presente Emisión fue protocolizada mediante Instrumento Público N° 1800/2019 de fecha 28 de mayo de 2019 ante la Notaria de Fe Pública N° 44 de la Dra. Patricia Rivera Sempertegui, e inscrito en el Registro de Comercio administrado por FUNDEMPRESA bajo la partida N° 00168623 del libro N° 10 en fecha 30 de mayo de 2019.

Se realizó una adenda modificatoria a la Declaración Unilateral de Voluntad de la presente Emisión, la cual fue protocolizada mediante Instrumento Público N° 3062/2019 de fecha 03 de septiembre de 2019 ante la Notaria de Fe Pública N° 44 de la Dra. Patricia Rivera Sempertegui, e inscrito en el Registro de Comercio administrado por FUNDEMPRESA bajo la partida N° 170090 del libro N° 10 en fecha 04 de septiembre de 2019.

Mediante Resolución ASFI/1002/2019, de fecha 22 de noviembre de 2019 la Autoridad de Supervisión del Sistema Financiero autorizó la oferta pública y la inscripción en el Registro del Mercado de Valores, la Emisión simple de Bonos Subordinados BNB IV, bajo el Número de Registro ASFI/DSVSC-ED-BNB-028/2019.

II.2 Delegación de Definiciones

Se delegó al Vicepresidente Ejecutivo, Vicepresidente Finanzas e Internacional, Vicepresidente Negocios, Vicepresidente Operaciones, Vicepresidente Gestión de Riesgos y Vicepresidente Asuntos Jurídicos, para que actuando necesariamente dos de cualquiera de ellos de manera conjunta, definan las características y aspectos operativos de la Emisión:

1. Fecha de Emisión.
2. Fecha de Vencimiento de la Emisión.
3. Tasa de interés nominal.
4. Designación, Contratación y/o Sustitución de la Entidad Calificadora de Riesgo, cuando corresponda, la cual deberá estar debidamente autorizada e inscrita en el RMV de ASFI.
5. Establecer la modalidad, la cantidad de Bonos Subordinados a ser redimidos, el procedimiento, condiciones y/u otros aspectos que sean necesarios en el caso de aplicar el Rescate Anticipado.
6. Regla de determinación de Tasa de Cierre o adjudicación en colocación primaria.

II.3 Características de la Emisión

II.3.1 Denominación de la Emisión

La presente Emisión se denomina “Bonos Subordinados BNB IV”.

II.3.2 Tipo de Bonos a emitirse

Los valores a emitirse serán Bonos Subordinados obligacionales y redimibles a plazo fijo.

Se entiende por una obligación subordinada a todo aquel pasivo cuya exigibilidad se encuentra en último lugar con respecto a los demás pasivos y que está disponible para absorber pérdidas en caso que los recursos patrimoniales resulten insuficientes.

El saldo a capital de la obligación subordinada instrumentada mediante los Bonos Subordinados será computable, como parte del Capital Regulatorio del Banco Nacional de Bolivia S.A., conforme a lo establecido en el Artículo 7, Sección 2 del Reglamento de Obligaciones Subordinadas, conforme lo siguiente:

La obligación subordinada podrá computar el 100% como parte del Capital Regulatorio. Dicho porcentaje será revisado a la finalización de cada gestión anual, de acuerdo a la siguiente metodología de cálculo:

1) *Cálculo del Porcentaje de Cumplimiento de Metas:*

Se promedia el grado de cumplimiento de los indicadores propuestos como metas en el Sustento Técnico, presentado al momento de la solicitud de la no objeción, de acuerdo a la siguiente fórmula:

$$CM_n = \sum_{h=1}^4 w_h cm_h \quad ; \quad n = 0, 1, 2, 3, \dots, t$$

Dónde:

CM_n: Porcentaje de Cumplimiento de las metas determinadas por la entidad supervisada para cada período ejecutado “n”.

cm_h: Porcentaje de Cumplimiento de la meta “h” determinada por la entidad supervisada para cada período ejecutado “n”.

w_h: Ponderador de la meta.

n: Período anual de la evaluación durante la vigencia de la obligación subordinada. El período “n=0”, corresponde a la gestión fiscal en la cual ASFI dio la no objeción, para su adición y el pasivo subordinado podrá computar el 100% como parte del Capital Regulatorio.

t: Plazo de la obligación subordinada.

PONDERADOR (%)	INDICADORES
30%	Capital Primario sobre el Total de los Activos más Contingentes (1)
20%	Activos Ponderados por Riesgo sobre el Total de los Activos (2)
20%	Cartera Vigente sobre Cartera Bruta (3)
30%	Cartera Vigente sobre el Total de los Activos (4)

(1) $Capital\ Primario / (Cuentas\ 100.00 + 600.00)$

(2) $Activos\ Computables / Cuenta\ 100.00$

(3) $(Cuentas\ 131.00 + 135.00) / (Cuentas\ 131.00 + 133.00 + 134.00 + 135.00 + 136.00 + 137.00)$

(4) $(Cuentas\ 131.00 + 135.00) / (Cuenta\ 100.00)$

2) Cómputo de la Obligación Subordinada:

Mensualmente, al saldo de la obligación subordinada, se multiplica el porcentaje de cumplimiento de metas (CM) más bajo, observado por gestión anual finalizada durante la vigencia de la obligación subordinada, obteniendo de esta manera el monto computable como parte del Capital Regulatorio, de acuerdo con la siguiente fórmula:

$$OSC_i = Z * OS_i$$

$$Z = \text{Min}(CM_n) ; n = 0, 1, 2, 3, \dots, t$$

Dónde:

OS_i: Monto de la Obligación Subordinada Computable para el período i.

OS_i: Saldo de la Obligación Subordinada del mes i.

n: Período anual de la evaluación durante la vigencia de la obligación subordinada. El período "n=0", corresponde a la gestión fiscal en la cual ASFI dio la no objeción, para su adición y el pasivo subordinado podrá computar el 100% como parte del Capital Regulatorio.

t: Plazo de la obligación subordinada.

Es responsabilidad del Banco efectuar el seguimiento permanente del cumplimiento de las metas propuestas en el Sustento Técnico presentado, así como adoptar las acciones necesarias para cumplir con los límites legales en caso de disminución del monto computable de la obligación subordinada como parte del Capital Regulatorio, producto del incumplimiento de los indicadores establecidos.

El monto máximo del total de las obligaciones subordinadas a ser computadas como parte del Capital Regulatorio no debe ser superior al 50% del capital primario, de acuerdo a lo establecido en el Artículo 416 de la Ley No 393 de Servicios Financieros (LSF).

II.3.3 Series en que se divide, Moneda, Monto total de la Emisión

La presente Emisión consta de serie única de un monto de USD 24.900.000.- (Veinticuatro millones novecientos mil 00/100 dólares americanos)

II.3.4 Fecha de emisión

La fecha de emisión de los valores que componen la presente Emisión es el 25 de noviembre de 2019.

II.3.5 Características específicas de la Emisión

Algunas de las características específicas de la Emisión se encuentran detalladas en el siguiente cuadro:

Cuadro No. 4 Características específicas de la Emisión

Serie	Valor Nominal	Cantidad de Bonos Subordinados	Tasa de interés	Plazo*	Fecha de vencimiento
Única	USD 10.000.-	2.490	3,30%	2.880 días calendario	14 de octubre de 2027

*Días calendario, computables a partir de la fecha de emisión

II.3.6 Tipo de interés

El tipo de interés de la Emisión es nominal, anual y fijo.

II.3.7 Precio de Colocación Primaria

Los bonos de la presente Emisión serán colocados mínimamente a la par del valor nominal

II.3.8 Periodicidad de pago de intereses

Para la Serie Única, los intereses serán pagados cada 180 días calendario.

II.3.9 Periodicidad de Amortización de Capital

Los Bonos amortizarán capital según el siguiente detalle:

- Serie Única: 12,5% desde el cupón N°9 hasta el cupón N°16.

II.3.10 Cronograma de cupones a valor nominal con amortización de capital y pago de intereses

El capital e intereses de los Bonos serán pagados de acuerdo al siguiente cuadro:

Cuadro No. 5 Cronograma de amortización de capital y pago de intereses

SERIE ÚNICA				
Fecha	Cupón	Intereses Unitarios (USD)	Amortización de Capital Unitario (USD)	Amortización Capital (%)
23-may-20	1	165.00	-	0.00%
19-nov-20	2	165.00	-	0.00%
18-may-21	3	165.00	-	0.00%
14-nov-21	4	165.00	-	0.00%
13-may-22	5	165.00	-	0.00%
09-nov-22	6	165.00	-	0.00%
08-may-23	7	165.00	-	0.00%
04-nov-23	8	165.00	-	0.00%
02-may-24	9	165.00	1,250.00	12.50%
29-oct-24	10	144.38	1,250.00	12.50%
27-abr-25	11	123.75	1,250.00	12.50%
24-oct-25	12	103.13	1,250.00	12.50%
22-abr-26	13	82.50	1,250.00	12.50%
19-oct-26	14	61.88	1,250.00	12.50%
17-abr-27	15	41.25	1,250.00	12.50%
14-oct-27	16	20.63	1,250.00	12.50%

Fuente: BNB VALORES S.A.

II.3.11 Forma de representación de los Valores

Los Bonos pertenecientes a la presente Emisión serán representados mediante anotaciones en cuenta en el Sistema de Registro de Anotaciones en Cuenta a cargo de la Entidad de Depósito de Valores de Bolivia S.A. (“EDV”), con domicilio en la Calle 20 de Octubre esq. Calle Campos – Edificio Torre Azul – Piso 12, de acuerdo a regulaciones legales vigentes.

II.3.12 Plazo de colocación primaria

El plazo de colocación de la presente Emisión será de ciento ochenta (180) días calendario, computables a partir de la fecha de emisión.

II.3.13 Forma de amortización del capital y pago de intereses

La forma de amortización de capital y pago de intereses es la siguiente:

- 1) El día de inicio del pago de intereses y/o amortizaciones de capital conforme a la Relación de Titulares de Tenedores de la presente Emisión proporcionada por la EDV, dando cumplimiento a las normas legales vigentes aplicables.
- 2) De forma posterior al día de inicio del pago de intereses y/o amortizaciones de capital, contra la presentación del Certificado de Acreditación de Titularidad (“CAT”) emitido por la EDV, dando cumplimiento a las normas legales vigentes aplicables.

II.3.14 Forma de circulación de los Bonos Subordinados

A la Orden. La Sociedad reputará como titular de un Bono Subordinado perteneciente a la presente Emisión a quien figure registrado en el Sistema de Registro de Anotaciones en Cuenta a cargo de la EDV. Adicionalmente, los gravámenes sobre los Bonos Subordinados anotados en cuenta, serán también registrados en el Sistema a cargo de la EDV.

II.3.15 Forma de Pago en colocación primaria

El pago proveniente de la colocación primaria de los Bonos Subordinados de la presente Emisión se efectuará en efectivo.

II.3.16 Modalidad de Colocación

La presente emisión será colocada bajo la siguiente modalidad:

- “A mejor esfuerzo”

II.3.17 Calificación de Riesgo

La Calificación de Riesgo para los Bonos Subordinados BNB IV, fue realizada por la Calificadora de Riesgo AESA Ratings S.A., la cual, en su comité de calificación de 30 de septiembre de 2019, asignó la calificación de **AA1** a la presente Emisión.

El informe de calificación de riesgo se encuentra en el Anexo No. 1 del presente Prospecto de Emisión.

- Razón Social de la entidad Calificadora de Riesgo: **AESA Ratings S.A. Calificadora de Riesgo**
- Fecha de otorgamiento de la Calificación de Riesgo: 30 de septiembre de 2019
- Calificación de riesgo otorgada: **AA1**
- Esta calificación está sujeta a una revisión trimestral y por lo tanto, es susceptible de ser modificada en cualquier momento.
- Significado de la categoría de calificación **AA**: Corresponde a aquellos valores que cuentan con una alta capacidad de pago de capital e intereses en los términos y plazos pactados la cual no se vería afectada ante posibles cambios en el emisor, en el sector al que pertenece o en la economía.

- El modificador **1** indica que la calificación se encuentra en el nivel más alto de su categoría.
- Perspectiva: Estable

LA CALIFICACIÓN DE RIESGO NO CONSTITUYE UNA SUGERENCIA O RECOMENDACIÓN PARA COMPRAR, VENDER O MANTENER UN VALOR, NI UN AVAL O GARANTÍA DE UNA EMISIÓN O SU EMISOR; SINO UN FACTOR COMPLEMENTARIO PARA LA TOMA DE DECISIONES DE INVERSIÓN.

II.3.18 Destino Específico de los fondos y su plazo de utilización

Los recursos monetarios obtenidos con la colocación de los Bonos Subordinados de la presente emisión serán utilizados para colocación de cartera de créditos.

Para la utilización de estos recursos el Emisor deberá observar y dar cumplimiento a las prohibiciones dispuestas en el Artículo 8 de la Sección 4 del Reglamento de Obligaciones Subordinadas.

Se establece que el plazo de utilización de los recursos no será mayor a doscientos setenta (270) días calendario, computables a partir de la fecha de inicio de la colocación de los “Bonos Subordinados BNB IV” en el Mercado Primario Bursátil.

II.3.19 Fórmula para el cálculo del pago de intereses

Para la presente emisión, el cálculo de intereses será efectuado sobre la base del año comercial de trescientos sesenta (360) días calendario. La fórmula para dicho cálculo se detalla a continuación:

$$IB = K \times \left(\frac{Tr \times Pl}{360} \right)$$

Dónde:

IB = Intereses del Bono

K = Valor nominal o saldo a capital pendiente de pago

Tr = Tasa de interés nominal anual

Pl = Plazo del cupón (número de días calendario)

II.3.20 Fórmula para la amortización de capital

Para la presente emisión, el monto de capital a pagar se determinará de acuerdo a la siguiente fórmula:

$$Capital : VP = VN * PA$$

Dónde:

VP = Monto a pagar en la moneda de emisión

VN = Valor nominal en la moneda de emisión

PA = Porcentaje de amortización

II.3.21 Plazo para el pago total de los Bonos Subordinados a ser emitidos

El plazo no será superior, de acuerdo a documentos constitutivos, al plazo de duración de la Sociedad.

II.3.22 Reajustabilidad del Empréstito

El empréstito emergente de la Emisión no será reajutable.

II.3.23 Fecha desde la cual los Bonos comienzan a devengar intereses

Los Bonos Subordinados devengarán intereses a partir de su Fecha de Emisión y dejarán de devengarse a partir de la fecha establecida para el pago del cupón de interés.

En caso de que la fecha de vencimiento de un cupón de intereses fuera día feriado, sábado o domingo, el cupón de intereses será cancelado el primer día hábil siguiente (fecha de pago) y el monto de intereses se mantendrá a la fecha de vencimiento del mencionado cupón.

II.3.24 Bolsa de Valores en que se inscribirá los Bonos Subordinados

La presente emisión será inscrita en la Bolsa Boliviana de Valores S.A.

II.3.25 Destinatarios a los que va dirigida la Oferta Pública

Los bonos subordinados que componen la presente emisión están dirigidos a personas naturales y/o jurídicas.

Se encuentran impedidos de ser acreedores de una obligación subordinada aquellos expresamente prohibidos por el artículo 9, sección 2 del Reglamento de Obligaciones Subordinadas.

II.3.26 Convertibilidad en Acciones

Los Bonos Subordinados provenientes de la Emisión no serán convertibles en acciones de la Sociedad.

II.3.27 Redención Anticipada

Los “Bonos Subordinados BNB IV” podrán ser redimidos anticipadamente total o parcialmente a partir de la Fecha de Emisión establecida en la Autorización de Oferta Pública e Inscripción de la Emisión en el RMV de ASFI. Ante la mencionada eventualidad, los montos cancelados serán reemplazados de la siguiente manera:

- Nuevos aportes de capital; o
- Reinversión de utilidades; o
- Una combinación de las dos anteriores

La redención anticipada podrá efectuarse de acuerdo a los siguientes procedimientos:

i) Redención mediante sorteo

La redención podrá efectuarse mediante sorteo, de acuerdo a lo establecido en los Artículos 662 al 667 del Código de Comercio, en lo aplicable. La redención anticipada por sorteo estará sujeta a una compensación monetaria al inversionista, calculada sobre la base porcentual respecto al monto de capital redimido anticipadamente, en función a los días de vida remanentes de la emisión, conforme a lo siguiente:

Plazo de vida remanente de la Emisión (en días)	Porcentaje de compensación sobre el saldo a capital a ser redimido
1-360	1,15%
361-720	1,50%
721-1.080	1,85%

1.081-1.440	2,10%
1.441-1.800	2,50%
1.801-2.160	3,00%
2.161-2.520	3,50%
2.521 – 2.880	4,50%

El sorteo se celebrará ante Notario de Fe Pública, con asistencia de Representantes del Emisor y del Representante Común de Tenedores de Bonos Subordinados, debiendo el Notario de Fe Pública levantar Acta de la diligencia, indicando la lista de los Bonos Subordinados que salieron sorteados para ser redimidos anticipadamente, la que se protocolizará en sus registros. Dentro de los cinco (5) días calendario siguientes a la fecha de celebración del sorteo, se deberá publicar por una vez, en la Gaceta Electrónica del Registro de Comercio, la lista de Bonos Subordinados sorteados para redención anticipada, con la identificación de los mismos, de acuerdo a la nomenclatura que utiliza la Entidad de Depósito de Valores de Bolivia S.A., con indicación de la fecha en la que se efectuará el pago que será después de quince (15) días calendario siguientes a la publicación y con la indicación de que los Bonos Subordinados sorteados conforme a lo anterior dejarán de generar intereses desde la fecha fijada para su pago.

Mínimamente un día hábil antes de la fecha señalada para el pago, el Emisor depositará, en la cuenta bancaria designada por el Agente Pagador, el importe de los Bonos Subordinados sorteados, la compensación por la redención anticipada, cuando corresponda, y los intereses devengados hasta la fecha de pago.

ii) Redención mediante compras en Mercado Secundario

El Emisor podrá realizar el rescate anticipado mediante compras en mercado secundario al precio que determine el mercado a momento de realizar dicho rescate anticipado. Dicho rescate anticipado deberá ser realizado a través de la Bolsa Boliviana de Valores S.A.

iii) Disposiciones generales aplicables a la redención anticipada

Cualquier decisión de redimir valores a través de sorteo o mediante compras en Mercado Secundario y los resultados del sorteo, cuando corresponda, deberán ser comunicados como Hecho Relevante a ASFI, a la Bolsa Boliviana de Valores S.A. y al Representante Común de Tenedores de Bonos Subordinados a más tardar al día siguiente hábil de conocida la misma.

Las personas delegadas conforme a la Delegación de Definiciones establecida en el punto II.2 del presente prospecto, podrán definir, cuando lo juzguen conveniente a los intereses del Emisor, la redención anticipada de los Bonos Subordinados, la modalidad de redención, la cantidad de Bonos Subordinados a ser redimidos y demás características y condiciones de la redención anticipada.

En caso de haberse realizado una redención anticipada y que como resultado de ello, el plazo de los Bonos Subordinados resultara menor al plazo mínimo establecido por Ley para la exención del RC - IVA, el Emisor pagará al Servicio de Impuestos Nacionales (SIN) el total de los impuestos correspondientes a dicha redención anticipada, no pudiendo descontar los mencionados montos a los Tenedores de Bonos Subordinados que se hubiesen visto afectados por la redención anticipada.

Adicionalmente, en caso de aplicar el Emisor el rescate anticipado, el monto prepago deberá ser reemplazado obligatoriamente por nuevos aportes de capital, por la reinversión de utilidades o por una combinación de las dos anteriores, al momento en que se produzcan los pagos anteriormente señalados, conforme lo establecido en el Reglamento de Obligaciones Subordinadas.

II.3.28 Procedimiento de colocación primaria y mecanismo de colocación

Mercado Primario Bursátil a través de la Bolsa Boliviana de Valores S.A.

II.3.29 Lugar de amortización de capital y/o pago de intereses

La amortización de capital y/o pago de intereses, se realizarán en las oficinas del Agente Pagador BNB Valores S.A. Agencia de Bolsa y a través de los servicios de esta entidad en las siguientes direcciones:

- **La Paz:** Av. Camacho esquina Colón N° 1312, piso 2.
- **Cochabamba:** Calle Nataniel Aguirre N° E-198, esq. Jordán
- **Santa Cruz:** Calle René Moreno N° 258
- **Sucre:** Calle España N° 90.

II.3.30 Agencia de Bolsa Estructuradora y Colocadora

El diseño, estructuración y colocación de la presente Emisión está a cargo de BNB Valores S.A. Agencia de Bolsa, cuyos antecedentes se presentan a continuación:

BNB VALORES S.A. AGENCIA DE BOLSA
REGISTRO No. SPVS-IV-AB-NVA-005/2002
Av. Camacho esq. C. Colón No. 1312. Piso 2
La Paz – Bolivia

Fuente: BNB VALORES S.A.

II.3.31 Agente Pagador

El Agente Pagador de la presente Emisión es BNB Valores S.A. Agencia de Bolsa.

II.3.32 Representante Provisorio de los Tenedores de Bonos

Mientras los Tenedores de Bonos de la presente emisión no se reúnan en Asamblea General de Tenedores de Bonos a fin de designar por simple mayoría a su Representante Común de Tenedores de Bonos, se designa como Representante Provisorio de los Tenedores de los Bonos Subordinados BNB IV a Factor E Consultores S.R.L., siendo sus antecedentes de la referida institución los siguientes:

Denominación o Razón Social	Factor E Consultores S.R.L.
Domicilio Legal	Av. Unión N° 6, Alto Seguencoma. La Paz – Estado Plurinacional de Bolivia.
Número de Identificación Tributaria (NIT)	309312027
Escritura de Constitución:	Testimonio N° 204/2016 de fecha 2 de febrero de 2016 otorgado por Notario de Fe Pública N° 016 del Distrito de La Paz. Mónica Vargas Chambi
Representante Legal	Evelyn Soraya Jasmin Grandi Gomez. CI 2285013 LP
Poder del Representante Legal	Testimonio N° 154/2016 de fecha 2 de febrero de 2016 otorgado por Notario de Fe Pública N° 016 del Distrito de La Paz. Monica Vargas Chambi
Licencia de Funcionamiento:	N° GAMLP 191222
Matrícula de Comercio	344069

Ante la eventualidad que la Asamblea General de Tenedores de Bonos Subordinados no designe a su Representante Común de Tenedores de Bonos Subordinados definitivo, conforme a lo previsto en el Artículo 654 del Código de Comercio, dentro de los treinta (30) días calendario computables desde la fecha de finalización de la colocación de la presente

Emisión, el Representante Provisorio quedará ratificado como tal, asumiendo todos los derechos y obligaciones establecidos por el Código de Comercio y demás normas jurídicas conexas.

La información relacionada al Representante Común de Tenedores de Bonos Subordinados se encuentra descrita en el punto II.6 del presente Prospecto de Emisión de Bonos Subordinados BNB IV.

II.3.33 Garantía

El emisor dará cumplimiento a lo establecido en el inciso e) del Artículo 464 de la Ley N° 393 de Servicios Financieros de 21 de agosto de 2013.

II.3.34 Incumplimiento en el pago de los Bonos Subordinados

La falta de pago de capital o intereses de los Bonos Subordinados, constituye una causal de intervención por parte de la Autoridad de Supervisión del Sistema Financiero ASFI en estricta aplicación a lo señalado por el Artículo 7º, Sección 4 del Reglamento de Obligaciones Subordinadas, en concordancia con el inciso a) del Artículo 511 de la Ley N° 393 de Servicios Financieros.

II.3.35 Absorción de Pérdidas

Conforme lo establecido en el Reglamento de Obligaciones Subordinadas en caso que el Emisor sea intervenido, registre más de una obligación subordinada y los recursos patrimoniales resulten insuficientes para absorber las pérdidas, se aplicarán las obligaciones subordinadas a prorrata sobre sus saldos, sin distinción de fechas de contratación o emisión.

II.3.36 Provisión de los fondos para la amortización de capital y pago de intereses.

El Emisor es el responsable exclusivo de la provisión de fondos para la amortización de capital y/o pago de intereses de la presente Emisión, en la cuenta que para tal efecto establezca el Agente Pagador.

El Emisor deberá depositar los fondos para la amortización de capital y/o el pago de intereses al menos un (1) día hábil antes de la fecha de vencimiento del capital y/o intereses de los Bonos Subordinados de acuerdo al cronograma de pagos establecido en la Declaración Unilateral de Voluntad y en el Prospecto de la presente Emisión.

El Emisor podrá solicitar al Agente Pagador la devolución de los montos que no fueron pagados a los tenedores de bonos subordinados una vez transcurridos noventa (90) días calendario de la fecha de pago de intereses y amortización de capital. Una vez devueltos los montos no pagados, el Emisor será el único responsable del pago, debiendo ponerlos fondos a disposición de los Tenedores de Bonos Subordinados.

De acuerdo a lo establecido por los Artículos 670 y 681 del Código de Comercio, las acciones para el cobro de intereses prescriben a los cinco (5) años y del capital prescribe a los diez (10) años.

II.3.37 Frecuencia y forma en que se comunicarán los pagos a los Tenedores de Bonos Subordinados con indicación del o de los medios de prensa de circulación nacional a utilizar

Los pagos de intereses y amortización de capital serán comunicados a los Tenedores de Bonos Subordinados a través de avisos en un órgano de prensa o periódico de circulación nacional, con al menos un día de anticipación a la fecha establecida para el pago correspondiente.

II.3.38 Regla de determinación de Tasa de Cierre o adjudicación en colocación primaria

Según lo señalado en el Artículo VI.20, punto I, inciso c), numeral 1) del Reglamento Interno de Registro y Operaciones de la Bolsa Boliviana de Valores S.A. (BBV), la regla de

determinación de tasa de cierre o adjudicación en colocación primaria para la presente Emisión será la siguiente:

Tasa Discriminante: La Tasa de Cierre es la Tasa ofertada por cada postor dentro del grupo de Posturas que completen la cantidad ofertada.

Sin perjuicio de lo señalado, en caso de Colocación Primaria bajo los procedimientos de Contingencia de la BBV, se seguirá las reglas de adjudicación dispuestas en el Anexo 1 del Reglamento Interno de Registro y Operaciones de la BBV.

II.4 Condiciones de Aprobación de la Emisión

Con carácter previo a la Emisión, el Banco Nacional de Bolivia S.A. deberá obtener la correspondiente autorización de ASFI, presentando la documentación respectiva que acompaña a la Emisión de Bonos Subordinados de acuerdo a lo señalado en las disposiciones legales y la normativa aplicable para el efecto. Una vez cumplidos los requisitos señalados en el Reglamento de Obligaciones Subordinadas y otorgada la Autorización correspondiente, la Sociedad podrá continuar el trámite de emisión.

Asimismo, con la finalidad de que los Bonos Subordinados computen como parte del Capital Regulatorio de la Sociedad se requiere la No Objeción por parte de ASFI, para lo cual se deberá cumplir con los requisitos exigidos por la normativa legal aplicable.

II.5 Asamblea General de Tenedores de Bonos Subordinados

En virtud a lo determinado por el Código de Comercio, se fijó las normas relativas a las convocatorias, el quórum y las mayorías necesarias para las decisiones de la Asamblea General de Tenedores de Bonos Subordinados aplicables a la presente Emisión, de acuerdo a lo siguiente:

II.5.1 Convocatorias

Los Tenedores de Bonos Subordinados podrán reunirse válidamente en Asamblea General de Tenedores de Bonos Subordinados cuando sean convocados por el Emisor, por el Representante Común de Tenedores de Bonos Subordinados o a solicitud de los Tenedores de Bonos Subordinados que representen a un grupo no menor al veinticinco por ciento (25%) del conjunto de Tenedores de Bonos Subordinados, computados por capitales remanentes en circulación a la fecha de la convocatoria a la Asamblea General de Tenedores de Bonos Subordinados.

La Asamblea General de Tenedores de Bonos Subordinados se instalará previa convocatoria indicando los temas a tratar, mediante publicación en un periódico de circulación nacional por lo menos una vez, debiendo realizarse la última publicación al menos diez (10) días calendario y no más de treinta (30) días calendario antes de la reunión.

La Asamblea General de Tenedores de Bonos Subordinados se llevará a cabo por lo menos una vez al año, conforme al procedimiento establecido precedentemente. Los gastos concernientes a la convocatoria y realización de las Asambleas Generales de Tenedores de Bonos Subordinados correrán por cuenta y costo de la Sociedad, las cuales se realizarán en la ciudad de La Paz, Estado Plurinacional de Bolivia, o donde la sociedad determine en la correspondiente convocatoria, en un lugar adecuado proporcionado por la Sociedad.

Asimismo, corren a cargo de la Sociedad los costos de convocatoria a Asambleas Generales de Tenedores para tratar temas relacionados a:

- i) Hecho(s) Potencial(es) de Incumplimiento;
- ii) Hecho(s) de Incumplimiento, en caso que sea convocada (en cualquier momento de producido el(los) Hecho(s) de Incumplimiento) a efectos de obtener información sobre las circunstancias del(de los) Hecho(s) de

Incumplimiento, e independientemente de quien sea el interesado en la realización de la Asamblea General de Tenedores; y

- iii) Para tratar cualquier modificación a las características y condiciones de Emisión, cuando la modificación sea motivada por iniciativa de la Sociedad.

Los costos de convocatorias a otras Asambleas Generales de Tenedores, distintas a las mencionadas anteriormente, deberán ser asumidos por quienes las soliciten.

II.5.2 Segunda Convocatoria

En caso de no existir quórum suficiente para instaurar la Asamblea General de Tenedores, se convocará por segunda vez y el quórum suficiente será el número de votos presentes en la Asamblea General de Tenedores, cualquiera que fuese, con excepción de lo previsto en el punto II.15. Si ningún Tenedor de Bonos Subordinados asistiese, se realizarán posteriores convocatorias con la misma exigencia de quórum que para la Asamblea General de Tenedores convocadas por segunda convocatoria. La asamblea en segunda convocatoria deberá llevarse a cabo dentro de los 15 días hábiles siguientes a la fecha inicialmente convocada. Para posteriores convocatorias se seguirá la misma regla, corriendo el plazo correspondiente a partir de la última fecha convocada.

II.5.3 Asamblea General de Tenedores sin Necesidad de Convocatoria

La Asamblea General de Tenedores podrá reunirse válidamente sin el cumplimiento de los requisitos previstos para la convocatoria y resolver cualquier asunto de su competencia siempre y cuando concurren el 100% de los Tenedores de Bonos Subordinados en circulación.

Para este caso, las resoluciones se adoptarán por el voto de Tenedores de Bonos Subordinados que representen el 67% del capital remanente de los Bonos Subordinados de la presente Emisión en circulación, presentes o representados en la Asamblea General de Tenedores de Bonos.

II.5.4 Quórum y Votos Necesarios

Formarán parte, con derecho a voz y voto en las Asambleas Generales de Tenedores aquellos Tenedores de Bonos Subordinados que hagan constar su derecho propietario sobre cada Valor en la fecha de celebración de la Asamblea General de Tenedores cuyo nombre figure en los registros de la Entidad de Depósito de Valores de Bolivia S.A. (EDV).

Los Tenedores de Bonos de la Emisión deberán acreditar su personería y el Certificado de Acreditación de Titularidad (CAT) emitido por la EDV.

El quórum requerido para cada Asamblea General de Tenedores de Bonos Subordinados será del 51% (cincuenta y uno por ciento) del capital remanente en circulación de los Bonos Subordinados de la Emisión, con excepción del quórum establecido en el punto II.15

Los Bonos Subordinados que no hayan sido puestos en circulación, no podrán ser representados en las Asambleas Generales de Tenedores.

Todas las decisiones de las Asamblea General de Tenedores, serán tomadas por mayoría absoluta (51%) del capital vigente de los Tenedores de Bonos Subordinados presentes o representados, con excepción a las mayorías establecidas en el punto II.5.3 y en el punto II.15.

Las determinaciones asumidas por la Asamblea General de Tenedores de Bonos Subordinados, tendrán un carácter obligatorio para los Tenedores de Bonos ausentes o disidentes, salvo el caso previsto en el artículo 660º del Código de Comercio.

II.5.5 Derecho a voto

El monto total de capital pendiente de pago (vigente) de la emisión representará el 100% de la Asamblea General de Tenedores. En consecuencia, corresponderá a cada Tenedor de Bonos Subordinados un porcentaje de participación en las decisiones de la Asamblea General de Tenedores igual al porcentaje que represente su inversión en el capital pendiente de pago de la Emisión. La referencia a capital pendiente de pago significa el capital vigente al momento de la celebración de la Asamblea General de Tenedores. Los Bonos Subordinados que no hayan sido puestos en circulación no podrán ser representados en Asamblea General de Tenedores.

II.5.6 Postergación de la votación

Por voto de por lo menos el 67% (sesenta y siete por ciento) del capital vigente de los Bonos Subordinados presentes o representados en Asamblea General de Tenedores, cualquier votación en una Asamblea General de Tenedores podrá ser postergada por una vez para ser tomada en otra fecha hasta dentro de los siguientes quince (15) días hábiles. La postergación descrita en este párrafo podrá solicitarse en cualquier momento, debiendo ser necesariamente respetada por la Asamblea General de Tenedores. Cualquier postergación adicional a la primera vez deberá ser aprobada por al menos el voto favorable del 75% (setenta y cinco por ciento) del capital vigente de los Bonos Subordinados presentes o representados en la Asamblea General de Tenedores.

II.6 Representante Común de Tenedores de Bonos Subordinados

De conformidad al Código de Comercio, los Tenedores de Bonos Subordinados podrán designar en Asamblea General de Tenedores un Representante Común de Tenedores de Bonos Subordinados otorgándole para tal efecto las facultades correspondientes.

II.6.1 Deberes y Facultades del Representante Común de Tenedores de Bonos Subordinados

La Asamblea General de Tenedores podrá otorgarle las facultades que vea por conveniente, sin perjuicio de aquéllas que por las condiciones de la Emisión, se le otorguen más adelante. No obstante, debe quedar claro que el Representante Común de Tenedores de Bonos Subordinados deberá cumplir con el Código de Comercio y los siguientes aspectos:

- Actuar como mandatario del conjunto de Tenedores de Bonos Subordinados y representar a éstos frente a la Sociedad y, cuando corresponda, frente a terceros.
- Solicitar y recibir idéntica información que el Banco Nacional de Bolivia S.A. deba presentar a la Dirección de Supervisión de Valores y Sociedades Controladoras de Grupos Financieros de ASFI y la Bolsa Boliviana de Valores S.A., previendo los mismos plazos establecidos al efecto, especialmente la información que corresponda a la colocación de la Emisión.
- Comunicar oportunamente a los Tenedores de Bonos Subordinados toda aquella información relativa a la Emisión que considere pertinente poner en conocimiento de éstos.

Asimismo, el Representante Común de Tenedores de Bonos Subordinados tendrá el derecho de asistir con voz a las Juntas Generales de Accionistas de la Sociedad y deberá ser convocado a ellas por el Banco Nacional de Bolivia S.A.

El Representante Común de Tenedores de Bonos Subordinados actuará como mandatario del conjunto de Tenedores de Bonos Subordinados y representará a éstos frente a la Sociedad y, cuando corresponda, frente a terceros, conforme al Artículo 655 del Código de Comercio. No obstante, cualquiera de los Tenedores de Bonos Subordinados puede ejercer individualmente las acciones que le corresponda, pero el juicio colectivo que el

Representante Común de Tenedores de Bonos Subordinados pudiera iniciar, acumulará todos los juicios iniciados por separado.

II.6.2 Nombramiento del Representante Provisorio de Tenedores de bonos

Asimismo, comunicó la necesidad de nombrar un Representante Provisorio de Tenedores de Bonos Subordinados para la presente Emisión, el cual una vez finalizada la colocación de la Emisión, podría ser sustituido o en su defecto ratificado por la Asamblea General de Tenedores de Bonos Subordinados conforme lo establecido más adelante en el presente punto.

En tal sentido, se propuso designar a Factor E Consultores S.R.L. como Representante Provisorio de los Tenedores de Bonos.

Ante la eventualidad que la Asamblea General de Tenedores no designe a su Representante Común de Tenedores de Bonos Subordinados definitivo, conforme a lo previsto en el Artículo 654 del Código de Comercio, dentro de los treinta (30) días calendario computables desde la fecha de finalización de la colocación de la presente Emisión, el Representante Provisorio quedará ratificado como tal, asumiendo todos los derechos y obligaciones establecidos por el Código de Comercio y demás normas jurídicas conexas.

De acuerdo con lo establecido en el Artículo 658 del Código de Comercio, la Asamblea General de Tenedores podrá remover y nombrar libremente en cualquier momento al Representante Común de Tenedores de Bonos Subordinados.

II.7 Obligaciones, Restricciones y Compromisos Financieros

El Banco Nacional de Bolivia S.A. tendría en su condición de Emisor de Bonos Subordinados y en tanto se encuentre pendiente la redención total de los Bonos Subordinados BNB IV, las siguientes Obligaciones, Restricciones y Compromisos Financieros:

II.7.1 Obligaciones y Restricciones:

- a) La entidad y sus accionistas se comprometen de forma obligatoria que, al momento de amortizar, prepagar por rescate anticipado o de cualquier forma cancelar los montos a capital de la emisión, procederán a reemplazar dichos importes con nuevos aportes de capital y/o la reinversión de utilidades, al momento en que se produzcan las amortizaciones o cancelación señaladas, conforme a lo establecido en el Artículo 8 de la Sección 2 del Reglamento de Obligaciones Subordinadas.
- b) Conforme lo establecido por el artículo 8 de la sección 4 del Reglamento de Obligaciones Subordinadas, la Sociedad se someterá a las siguientes prohibiciones:
 - i) No podrá admitir cobros anticipados de los tenedores de Bonos Subordinados de la emisión.
 - ii) No podrá destinar los recursos a la adquisición de activos fijos, adquisición de acciones de otras sociedades o gastos de instalación y/o pago de otras obligaciones subordinadas, debiendo necesariamente destinar los recursos al destino señalado en la presente emisión.
- c) La Sociedad no se fusionará ni cambiará su objeto social, su domicilio o su denominación sin el previo consentimiento de la Asamblea General de Tenedores de Bonos Subordinados.
- d) En caso de una fusión de la Sociedad, los Bonos Subordinados pasarán a formar parte del pasivo de la nueva empresa fusionada, la que asumirá el cumplimiento de todos los compromisos asumidos por la Sociedad conforme la presente emisión y los que voluntariamente asuma en acuerdos con las Asambleas Generales de Tenedores de Bonos Subordinados.

Los balances especiales de una eventual fusión de la Sociedad con otra sociedad serán puestos a disposición de los Tenedores de Bonos Subordinados en Asamblea General de Tenedores de Bonos Subordinados.

Los Tenedores de Bonos Subordinados, reunidos en Asamblea General de Tenedores de Bonos Subordinados y mediante el voto establecido anteriormente, no podrán negar, retrasar ni condicionar su consentimiento de manera no razonable y fundamentada cuando la fusión sea con otra (s) sociedad (es) nacional (es) o extranjera(s), que no se encuentre(n) en ningún proceso de quiebra o insolvencia conforme a los balances especiales que se elaboren a efectos de la fusión y que como producto de la fusión sea: (i) conveniente o necesario para el desarrollo de la Sociedad, o (ii) pudiera resultar en un incremento en los ingresos de la Sociedad, o (iii) pudiera resultar en una disminución de los costos de la Sociedad.

Conforme a lo dispuesto por el artículo 406 del Código de Comercio, los Tenedores de Bonos Subordinados reunidos en Asamblea General de Tenedores de Bonos Subordinados y mediante el voto establecido anteriormente, podrán oponerse a la fusión, si es que antes no son debidamente garantizados sus derechos.

- e) La Sociedad mantendrá archivos, registros contables y procedimientos adecuados para el normal desarrollo de sus operaciones.
- f) La Sociedad efectuará una auditoría externa anual de acuerdo con las normas aplicables, por un auditor independiente registrado en el Registro de Mercado de Valores de ASFI.
- g) La Sociedad se compromete a cubrir los costos de convocatoria de una Asamblea General de Tenedores de Bonos Subordinados por año, las cuales se llevarán a cabo en un lugar adecuado proporcionado por la Sociedad a su costo. Asimismo, la Sociedad se compromete a cubrir el costo de convocatoria de todas las Asambleas de Tenedores de Bonos Subordinados que se generen producto de un Hecho Potencial de Incumplimiento o de un Hecho de Incumplimiento y a asistir a las Asambleas de Tenedores de Bonos Subordinados por medio de sus representantes e informar sobre la marcha de los negocios del Emisor, si fueren requeridos a ello.
- h) Pagar los honorarios del Representante Común de Tenedores de Bonos Subordinados, durante la vigencia de la emisión.
- i) Permitir al Representante Común de Tenedores de Bonos Subordinados acceso directo a los Auditores Externos designados por la empresa cuando desee realizar consultas específicas y puntuales sobre temas relacionados a Hechos Potenciales de Incumplimiento. Para tal efecto, la Sociedad se compromete a instruir y autorizar al auditor, al inicio de los trabajos de auditoría, proporcionar toda la información y asistencia requerida por el Representante Común de Tenedores de Bonos Subordinados, exclusivamente en lo referente a lo antes señalado.
- j) La Sociedad suministrará al Representante Común de Tenedores de Bonos Subordinados la misma información que sea proporcionada al Registro del Mercado de Valores de ASFI y a la BBV en los mismos tiempos y plazos establecidos al efecto.
- k) La Sociedad notificará por escrito al Representante Común de Tenedores de Bonos Subordinados cualquier circunstancia o hecho que incida en la capacidad de pago de las obligaciones emergentes de la presente emisión.
- l) Los fondos obtenidos en la emisión deberán ser utilizados de acuerdo al destino establecido en la misma, no pudiendo la Sociedad dar a los fondos un destino distinto.

- m) La Sociedad defenderá cualquier acción legal, demanda u otros procesos que pudieran ser instituidos por cualquier persona ante cualquier corte o tribunal competente que pudieran afectar la normal operación de la Sociedad.
- n) La Sociedad cumplirá con todas las leyes, normas, reglamentos y resoluciones aplicables, en especial aquellas dictadas por ASFI y por cualquier otro ente u órgano estatal que pudiese afectar o incidir sobre las operaciones de la Sociedad.
- o) Asimismo la Sociedad cumplirá a cabalidad con el pago de todos los tributos aplicables, conforme las normas vigentes y dará cumplimiento con todas las obligaciones de índole laboral, de seguridad social y otras conforme la normativa aplicable.
- p) La Sociedad obtendrá, mantendrá y renovará todos los derechos, autorizaciones, privilegios, licencias, registros, consentimientos y aprobaciones que fueren requeridos para su operación y normal funcionamiento, con sujeción a las disposiciones legales aplicables. Asimismo, la Sociedad obtendrá y mantendrá vigentes todos los registros que sean necesarios para fines de la presente emisión.
- q) La Sociedad mantendrá y preservará en buenas condiciones y en buen estado de funcionamiento todos los bienes necesarios o útiles para conducir adecuadamente sus negocios.
- r) La Sociedad informará al Representante Común de Tenedores de Bonos Subordinados, cualquier cambio accionario que pueda tener la modificación de la titularidad del capital accionario en un porcentaje igual o superior al diez por ciento (10%).

II.7.2 Compromisos Financieros

La Sociedad durante la vigencia de la presente emisión, en su condición de Emisor, se obligará a cumplir los siguientes compromisos financieros:

a) Suficiencia Patrimonial

El Banco Nacional de Bolivia S.A. se sujetará a un índice de suficiencia patrimonial considerando el promedio de los últimos 3 meses calculado cada fin de mes, mismo que deberá ser igual o superior al once por ciento (11%).

El cálculo del índice de suficiencia patrimonial será realizado por el Emisor conforme lo establecido en el Reglamento de Control de la Suficiencia Patrimonial y Ponderación de Activos contenido en el Libro 3º Título VI Capítulo I de la Recopilación de Normas para Servicios Financieros.

b) Índice de Liquidez

El promedio de los últimos 3 meses calculado cada fin mes correspondiente al resultado de dividir: (i) la suma del valor de las siguientes cuentas de la Entidad: Disponibilidades más Inversiones Temporarias entre (ii) la suma del valor de las siguientes cuentas de la Entidad: Obligaciones con el Público a la Vista más Obligaciones con el Público por Cuentas de Ahorro debe ser igual o superior al cuarenta por ciento (40%), conforme a la siguiente formula, sin perjuicio de la obligación de la Entidad de cumplir con un mayor porcentaje que pueda ser establecido por la autoridad competente:

Disponibilidades + Inversiones Temporarias	≥ 40%
Obligaciones con el Público a la Vista + Obligaciones con el Público en Cuentas de Ahorro	

Disponibilidades: Según el Manual de Cuentas para Servicios Financieros, representan el efectivo que mantiene la entidad en caja, los saldos a la vista en el Banco Central de Bolivia, en oficina matriz y sucursales del exterior, en bancos y corresponsales del país y del exterior, así como la tenencia de metales preciosos. También representa la existencia de cheques y otros documentos mercantiles de cobro inmediato.

Inversiones Temporarias: Según el Manual de Cuentas para Servicios Financieros, corresponden a las inversiones en depósitos en otras “entidades de intermediación financiera”, depósitos en el Banco Central de Bolivia y los valores representativos de deuda adquiridos por la entidad; inversiones que han sido realizadas, conforme a su política de inversiones, con la intención de obtener una adecuada rentabilidad de sus excedentes temporales de liquidez y que puedan ser convertidas en disponibilidades en un plazo no mayor a treinta (30) días.

Obligaciones con el Público a la Vista: Conforme lo establecido por la normativa aplicable, corresponde a cualquier clase de pasivos cuyo pago puede ser requerido a simple pedido del titular con la presentación del documento respectivo.

Según el Manual de Cuentas para Servicios Financieros, representan los fondos recibidos en depósitos y otros tipos de obligaciones con el público en general. No se consideran en este grupo las obligaciones con entidades del sector público (cuentas fiscales), el Banco Central de Bolivia, otros bancos y entidades de financiamiento. Incluye los correspondientes cargos devengados por pagar.

Obligaciones con el Público en Cuentas de Ahorro: Conforme lo establecido por la normativa aplicable, son depósitos de dinero con plazo indeterminado sujetos al reglamento de cada banco y que serán aprobados por la ASFI. Según el Manual de Cuentas para Servicios Financieros, corresponden a las obligaciones con el público por fondos recibidos en cuentas de ahorros.

c) Índice de cobertura de provisiones sobre cartera en mora

El promedio de los últimos 3 meses calculado cada fin de mes correspondiente al resultado de dividir el valor de la suma de las siguientes cuentas del Banco: (i) Previsión para Incobrabilidad de Cartera más Previsión para Activos Contingentes más Previsión Genérica Cíclica más Provisiones Genéricas Voluntarias para pérdidas futuras aún no identificadas, entre (ii) la suma del valor de las siguientes cuentas de la Entidad: Cartera Vencida más Cartera en Ejecución más Cartera Reprogramada o Reestructurada Vencida más Cartera Reprogramada o Reestructurada en Ejecución, debe ser igual o superior al cien por ciento (100%), conforme la siguiente fórmula:

Previsión para Incobrabilidad de Cartera+ Previsión para Activos Contingentes + Previsión Genérica Cíclica + Provisiones Genéricas Voluntarias para pérdidas futuras aún no identificadas	≥	100%
Cartera Vencida + Cartera en Ejecución + Cartera Reprogramada o Reestructurada Vencida + Cartera Reprogramada o Reestructurada en Ejecución.		

Previsión para incobrabilidad de cartera: Según el Manual de Cuentas para Servicios Financieros, en esta cuenta se registra el importe que se estima para cubrir los riesgos de pérdidas por incobrabilidad de préstamos.

Previsión para Activos Contingentes: Según el Manual de Cuentas para Servicios Financieros representa el importe estimado para cubrir el riesgo de posibles pérdidas originadas por los activos contingentes.

Previsión Genérica Cíclica: Según el Manual de Cuentas para Servicios Financieros representa el importe necesario para la constitución de la previsión cíclica requerida, según lo establecido en el Anexo de evaluación y calificación de la cartera de créditos de la Recopilación de Normas para Servicios Financieros.

Previsiones Genéricas Voluntarias para pérdidas futuras aún no identificadas: Según del Manual de Cuentas para Servicios Financieros, en esta cuenta se registran las provisiones que en forma voluntaria y adicional las entidades financieras constituyen para cubrir posibles pérdidas futuras y que aún no han sido identificadas.

Cartera Vencida: Según el Manual de Cuentas para Servicios Financieros, corresponde a los créditos cuyo capital, cuotas de amortización o intereses no hayan sido cancelados íntegramente a la entidad hasta los 30 días contados desde la fecha de vencimiento. Para este efecto, la fecha efectiva de contabilización en esta cuenta es el día 31 de incumplimiento en el cronograma de pagos.

Todo crédito cuyo vencimiento para las amortizaciones de capital, una cuota del mismo o interés devengados, haya sido prorrogada por períodos adicionales a 30 días se contabiliza en esta cuenta.

Cartera en Ejecución: Según el Manual de Cuentas para Servicios Financieros, corresponde a los créditos por los cuales la entidad ha iniciado las acciones judiciales para el cobro.

Cartera Reprogramada o Reestructurada Vencida: Según el Manual de Cuentas para Servicios Financieros representa a los créditos reprogramados o reestructurados cuyo capital, cuotas de amortización o intereses no hayan sido cancelados íntegramente a la entidad hasta los 30 días contados desde la fecha de vencimiento. Para este efecto, la fecha efectiva de contabilización en esta cuenta es el día 31 de incumplimiento en el cronograma de pagos.

Todo crédito cuyo vencimiento para las amortizaciones de capital, una cuota del mismo o intereses devengados, hayan sido prorrogados por períodos adicionales a 30 días se contabiliza en esta cuenta.

Cartera Reprogramada o Reestructurada en Ejecución: Según el Manual de Cuentas para Servicios Financieros representa a los créditos reprogramados o reestructurados por los cuales la entidad ha iniciado las acciones judiciales para el cobro.

II.7.3 Periodicidad de Cálculo de compromisos financieros

El cálculo de los compromisos financieros descritos precedentemente será trimestral (con corte a marzo, junio, septiembre y diciembre de cada año) y enviado en forma conjunta a la respectiva información periódica a la Autoridad de Supervisión del Sistema Financiero, a la Bolsa Boliviana de Valores S.A. y al Representante Común de los Tenedores de Bonos, en los plazos establecidos aplicables para cada entidad.

II.7.4 Modificaciones a las Obligaciones, Restricciones y Compromisos Financieros

Las Obligaciones, Restricciones y Compromisos Financieros que no deriven de obligaciones comerciales o regulatorias determinadas por el Código de Comercio u otras normas vigentes podrán ser modificadas conforme lo establecido en punto II.15 y contando con la aceptación de la Sociedad a través de los órganos competentes.

Al efecto la Asamblea General de la Emisión que decida sobre las modificaciones no podrán negar, retrasar ni condicionar dicho consentimiento de manera no razonable cuando dicha modificación sea:

- a) necesaria para el desarrollo del Emisor, y/o
- b) pudiera resultar en un incremento en los ingresos del Emisor, y/o
- c) pudiera resultar en una disminución de los costos del Emisor y/o
- d) dichas modificaciones se encuentren dentro de un marco de las prácticas comerciales sólidas de la actividad bancaria.

II.8 Hechos Potenciales de Incumplimiento y Hechos de Incumplimiento

Los eventos que representarían hechos de incumplimiento o hechos potenciales de incumplimiento, así como los procedimientos en caso de ocurrir los mismos, se detallan a continuación:

II.8.1 Definiciones

De manera previa al desarrollo del presente punto, se debe tomar en cuenta las definiciones que se detallan a continuación:

Hechos Potenciales de Incumplimiento: Significan todos aquellos hechos o acciones descritos en el punto II.8.2 siguiente que implican un incumplimiento de los compromisos asumidos por la sociedad aplicables a la presente emisión y que de no ser corregidos durante el Período de Corrección se convierten en Hechos de Incumplimiento conforme a lo previsto en el punto II.8.3

Notificación del Hecho Potencial de Incumplimiento: Significa la notificación que el Representante Común de Tenedores de Bonos Subordinados efectúe a la Sociedad por escrito en su domicilio legal dentro del primer día hábil siguiente de conocido el hecho, dando cuenta de la existencia de un Hecho Potencial de Incumplimiento, momento a partir del cual correrá el Período de Corrección.

Período de Corrección: Significa el período con que la Sociedad cuenta a partir de la Notificación del Hecho Potencial de Incumplimiento para subsanar el Hecho Potencial de Incumplimiento. El Período de Corrección aplicable para cada Hecho Potencial de Incumplimiento será de noventa (90) días hábiles, prorrogable hasta dos veces por periodos iguales por decisión de la Asamblea General de Tenedores de Bonos Subordinados. Durante el Período de Corrección y sus Prórrogas, si las hubiere, los Tenedores de Bonos Subordinados, la Asamblea General de Tenedores de Bonos Subordinados y el Representante Común de Tenedores de Bonos Subordinados no tendrán derecho a proseguir ninguna acción o recurso contra el emisor a causa del Hecho Potencial de Incumplimiento.

Hechos de Incumplimiento: Significan todos aquellos hechos o acciones descritos en el punto II.8.3 que implican un incumplimiento a uno o más compromisos asumidos por la Sociedad aplicables a la presente Emisión no sujetos a un Período de Corrección, así como todos aquellos Hechos Potenciales de Incumplimiento que no fueron objeto de corrección por parte de la Sociedad durante la vigencia del Período de Corrección y sus prórrogas, si las hubiere.

Notificación del Hecho de Incumplimiento: Significa la notificación que el Representante Común de Tenedores de Bonos Subordinados efectúe a la Sociedad por escrito en su domicilio legal, dentro del primer día hábil siguiente de conocido el hecho, por lo cual, define y da cuenta de la existencia de la ocurrencia de uno o más Hechos de Incumplimiento.

II.8.2 Hechos Potenciales de Incumplimiento

Serán considerados Hechos Potenciales de Incumplimiento si el Emisor no cumpliera con las Obligaciones, Restricciones y Compromisos Financieros establecidos en el punto II.7, para la presente emisión.

En caso de que ocurriese uno o más de los Hechos Potenciales de Incumplimiento, el Representante Común de Tenedores de Bonos Subordinados deberá realizar la Notificación del Hecho Potencial de Incumplimiento al Emisor. A partir de la fecha de recepción de la Notificación del Hecho Potencial de Incumplimiento, comenzará a correr el Período de Corrección.

II.8.3 Hechos de Incumplimiento

Sin perjuicio de lo descrito en el punto anterior y sin necesidad de previa aprobación de la Asamblea General de Tenedores, cada uno de los hechos descritos a continuación constituirá un Hecho de Incumplimiento:

- a) Si el Emisor no efectuara cualquier pago correspondiente al capital o intereses de los Bonos Subordinados BNB IV, en las fechas de vencimiento, salvo caso fortuito, fuerza mayor o imposibilidad sobrevenida conforme lo establecido en el punto II.10 siguiente.
- b) Si un Hecho Potencial de Incumplimiento no es corregido dentro del Periodo de Corrección y sus correspondientes prórrogas, si hubieran.
- c) Si por disposición de la Autoridad de Supervisión del Sistema Financiero, el Emisor fuera intervenido para aplicar el procedimiento de solución o liquidación forzosa judicial, de modo que impida la prosecución de las actividades de servicios financieros de la Sociedad e implique que la Sociedad no efectuará los pagos correspondientes al capital o intereses de los Bonos Subordinados en las fechas de vencimiento.
- d) Si la instancia judicial competente probara, mediante resolución con calidad de cosa juzgada, que cualquier declaración efectuada por el Emisor en ésta Acta, en la Declaración Unilateral de Voluntad o en el Prospecto de Emisión fuese falsa y tal hecho hubiese resultado en un efecto fundamental adverso para el Emisor y los Tenedores de Bonos Subordinados hubieran confiado en dicha declaración en detrimento suyo.

En caso de que ocurriese un Hecho de Incumplimiento, el Representante Común de Tenedores de Bonos Subordinados deberá realizar la Notificación del Hecho de Incumplimiento al Emisor.

Nota: *Cualquier otro hecho de incumplimiento que no esté relacionado con el pago a los inversionistas, no tendrá consecuencias, conforme a la estructura que se definió para la presente emisión de bonos subordinados y debido a que la obligación computa como parte del capital regulatorio, por lo que conforme a la normativa regulatoria, únicamente la cesación de pagos conlleva la intervención de la entidad, tal como se presenta en el punto siguiente sobre “Incumplimiento de pago” y no existe la opción de aceleración de plazos.*

II.9 Incumplimiento de Pago

La falta de pago de capital o intereses de los Bonos Subordinados BNB IV, de acuerdo a lo dispuesto en el Reglamento de Obligaciones Subordinadas y el inciso a) del Artículo 511 de la Ley N° 393 de Servicios Financieros, se constituye en causal de intervención por parte de la Autoridad de Supervisión del Sistema Financiero, conforme a ley.

Nota: En caso de Intervención por parte de ASFI, se cumplirá lo estipulado en el segundo párrafo del Artículo 513 de la Ley N° 393 de Servicios Financieros.

II.10 Caso Fortuito, Fuerza Mayor o Imposibilidad Sobrevenida

- a) El Emisor no será considerado responsable, ni estará sujeto a la aplicación de los Hechos de Incumplimiento, cuando dicho incumplimiento sea motivado por caso fortuito, fuerza mayor o imposibilidad sobrevenida.
- b) Se entiende como caso fortuito, fuerza mayor o imposibilidad sobrevenida cualquier evento de la naturaleza, tales como, y sin que se limiten a: catástrofes, inundaciones, epidemias, o hechos provocados por los hombres, tales como, y sin que se limiten a: ataques por enemigo público, conmociones civiles, huelgas, actos del gobierno como entidad soberana o persona privada, eventos no previstos o imposibles de prever por el Banco Nacional de Bolivia S.A., no imputables al mismo y que impidan el cumplimiento de las obligaciones contraídas en la presente Emisión de Bonos Subordinados; de

manera general, cualquier causa fuera de control por parte del Emisor que no sea atribuible a éste.

- c) En tal caso, el Emisor deberá comunicar al Representante Común de Tenedores de Bonos Subordinados al día siguiente hábil de conocido el hecho, proporcionando la información disponible que permita corroborar el mismo.
- d) Comprobado el caso fortuito, fuerza mayor o imposibilidad sobrevenida, se tendrá un plazo para subsanar el incumplimiento que será acordado entre el Emisor y la Asamblea General de Tenedores de Bonos Subordinados, de conformidad a las mayorías establecidas para tal efecto.

II.11 Protección de Derechos

La omisión o demora en el ejercicio de cualquier derecho, facultad o recurso reconocido al Representante Común de Tenedores de Bonos Subordinados o a la Asamblea General de Tenedores respecto a un Hecho Potencial de Incumplimiento o Hecho de Incumplimiento, no significará la renuncia a dicho derecho, facultad o recurso ni tampoco se interpretará como un consentimiento o renuncia a las obligaciones del Banco Nacional de Bolivia S.A.

II.12 Redención de los Bonos Subordinados, Pago de Intereses, Relaciones con los Tenedores de Bonos, y Cumplimiento de otras Obligaciones inherentes a la presente Emisión

Se delegó al Vicepresidente Ejecutivo, Vicepresidente Finanzas e Internacional, Vicepresidente Negocios, Vicepresidente Operaciones, Vicepresidente Gestión de Riesgos y Vicepresidente Asuntos Jurídicos, para que actuando necesariamente dos de cualquiera de ellos de manera conjunta, siempre en observancia a la normativa aplicable, efectúen todos los actos necesarios, sin limitación alguna, para llevar a buen término la redención de los Bonos Subordinados y el pago de intereses a los Tenedores de Bonos Subordinados, sostener y llevar a buen fin las relaciones con los Tenedores de Bonos Subordinados y su Representante de Tenedores, y cumplir con otras obligaciones inherentes a la Emisión de Bonos Subordinados.

II.13 Tribunales Competentes

Para que la entidad sea requerida judicialmente para el pago, conforme a las normas legales vigentes, serán competentes los Tribunales de Justicia del Estado Plurinacional de Bolivia llamados por Ley y que todos los documentos que respaldan la presente Emisión de Bonos Subordinados, estarán sujetos a las Leyes del Estado Plurinacional de Bolivia.

II.14 Arbitraje

En caso de discrepancia entre el Banco Nacional de Bolivia S.A. y el Representante Común de Tenedores de Bonos Subordinados y/o los Tenedores de Bonos Subordinados, respecto de la interpretación de cualesquiera de los términos y condiciones establecidos en los documentos de la presente Emisión, que no pudieran haber sido resueltas amigablemente, serán resueltas en forma definitiva mediante arbitraje con sede en la ciudad de La Paz, administrado por el Centro de Conciliación y Arbitraje de la Cámara Nacional de Comercio de conformidad con su Reglamento y en sujeción a la Ley N° 708 de Conciliación y Arbitraje y sus modificaciones.

Se excluye expresamente del sometimiento a arbitraje cualquier asunto relativo a Hechos de Incumplimiento.

Los gastos y costos del arbitraje, incluyendo honorarios razonables de asesores legales y los aplicables a su administración, serán asumidos por la parte o partes perdedoras y serán fijados por el Tribunal Arbitral.

II.15 Modificación a las Condiciones y Características de la presente Emisión

La Sociedad tendrá la facultad de modificar las condiciones y características de la emisión previa aprobación del 67% (sesenta y siete por ciento) de los votos de Tenedores de Bonos presentes o representados en Asamblea General de Tenedores de Bonos.

La Asamblea General de Tenedores que apruebe las modificaciones señaladas en el presente punto, requerirá un quórum, en primera convocatoria, de al menos 75% del capital vigente en circulación de los bonos emitidos y de 67% del capital vigente en circulación de los bonos emitidos, en caso de segunda y posteriores convocatorias.

II.16 Trámites para la Emisión y designación de Representantes

Para efectuar la presente Emisión de Bonos Subordinados, se requiere obtener inscripciones y autorizaciones, cuando corresponda, ante el Registro de Comercio administrado por FUNDEMPRESA, ante el Registro del Mercado de Valores a cargo de ASFI y ante la Bolsa Boliviana de Valores S.A.

La Junta, por unanimidad de las acciones presentes y representadas, resolvió y aprobó delegar al Vicepresidente Ejecutivo, Vicepresidente Finanzas e Internacional, Vicepresidente Operaciones, Vicepresidente Gestión de Riesgos, Vicepresidente Negocios y Vicepresidente Asuntos Jurídicos para que actuando de manera conjunta dos de cualquiera de ellos, obtengan las autorizaciones e inscripciones necesarias.

Adicionalmente, dichos apoderados, actuarán de manera conjunta cuando menos dos de los ejecutivos señalados precedentemente, a suscribir la escritura pública que fuera necesaria para la anotación en cuenta en el Sistema de Registro de Anotaciones en Cuenta a cargo de la EDV de los Bonos Subordinados emergentes de la Emisión y para el cumplimiento de todas las formalidades de Ley previstas para la presente Emisión, requeridas por las instancias pertinentes.

II.17 Declaración Unilateral de Voluntad

El Art. 650 del Código de Comercio exige que el Banco Nacional de Bolivia S.A. formule una Declaración Unilateral de Voluntad para la presente Emisión, la cual, desde el punto de vista legal, contendrá la voluntad del Banco Nacional de Bolivia S.A. para emitir los Bonos Subordinados y obligarse a la redención de los mismos, al pago de los intereses y a otorgar a los fondos obtenidos en la Emisión el destino aprobado en el presente prospecto.

Se autorizó expresamente al Vicepresidente Ejecutivo, Vicepresidente Finanzas e Internacional, Vicepresidente Operaciones, Vicepresidente Gestión de Riesgos, Vicepresidente Negocios y Vicepresidente Asuntos Jurídicos para que actuando conjuntamente dos de cualquiera de ellos otorguen el documento que contendrá la Declaración Unilateral de Voluntad, a nombre de Banco, así como cualquier adenda o modificación a la misma, si fuese necesario.

II.18 Tratamiento Tributario

De acuerdo a lo dispuesto por el artículo 29 y el artículo 35 de la Ley 2064 “Ley de Reactivación Económica” de fecha 3 de abril de 2000, el tratamiento tributario de la presente Emisión es el siguiente:

- Toda ganancia de capital producto de la valuación de Bonos a precios de mercado, o producto de su venta definitiva están exentas de todo pago de impuestos.
- El pago de intereses de los bonos cuyo plazo de emisión sea mayor a un mil ochenta días (1.080) calendario estará exento del pago del RC - IVA.

Todos los demás impuestos se aplican conforme a las disposiciones legales que los regulan.

	Ingresos Personas Naturales	Ingresos Personas Jurídicas	Beneficiarios del Exterior
	RC – IVA 13%	IUE 25%	IUE – BE 12,5%
Rendimiento de valores menores a 3 años	No exento	No exento	No exento
Rendimiento de valores igual o mayor a 3 años	Exento	No exento	No exento
Ganancias de capital	Exento	Exento	Exento

II.19 Frecuencia y formato de la información a presentar a los Tenedores de Bonos

Se proporcionará a los Tenedores de Bonos a través del Representante de Tenedores, la misma información que se encuentra obligada a presentar a ASFI y a la BBV u otras bolsas, en los tiempos y plazos establecidos en la normativa vigente.

II.20 Posibilidad de que los valores se vean afectados por otro tipo de Valores

Al momento, la presente Emisión, no se encuentra afectada o limitada por otro tipo de valores u obligaciones vigentes.

Los Bonos Subordinados vigentes de la Sociedad se encuentran detallados a continuación:

DETALLE	FECHA DE EMISIÓN	FECHA DE VENCIMIENTO	MONTO VIGENTE (USD)	VALOR NOMINAL VIGENTE	GARANTÍA
BONOS SUBORDINADOS BNB II					
EMISIÓN 1					
Serie A	07/11/2014	09/04/2020	960.000	160	Quirografaria
Serie B	07/11/2014	06/10/2020	1.700.000	340	Quirografaria
Serie C	07/11/2014	01/10/2021	2.350.000	470	Quirografaria
Serie D	07/11/2014	26/09/2022	4.000.000	1.000	Quirografaria

DETALLE	FECHA DE EMISIÓN	FECHA DE VENCIMIENTO	MONTO VIGENTE (Bs.)	VALOR NOMINAL VIGENTE	GARANTÍA
BONOS SUBORDINADOS BNB II					
EMISIÓN 2					
Serie A	05/05/2016	06/10/2021	27.000.000	6.000	Quirografaria
Serie B	05/05/2016	04/04/2022	33.600.000	6.000	Quirografaria
Serie C	05/05/2016	30/03/2023	37.340.800	6.668	Quirografaria

DETALLE	FECHA DE EMISIÓN	FECHA DE VENCIMIENTO	MONTO VIGENTE (USD)	VALOR NOMINAL VIGENTE	GARANTÍA
BONOS SUBORDINADOS BNB III					
Serie A	24/02/2017	17/07/2024	11.949.510	9.598	Quirografaria

Serie B	24/02/2017	12/07/2025	12.450.000	10.000	Quirografaria
---------	------------	------------	------------	--------	---------------

Las emisiones vigentes no subordinadas de la Sociedad se encuentran detalladas a continuación:

DETALLE	FECHA DE EMISIÓN	FECHA DE VENCIMIENTO	MONTO VIGENTE (Bs.)	VALOR NOMINAL VIGENTE	GARANTÍA
BONOS BNB I					
EMISIÓN 3					
Serie Única	20/04/2016	17/02/2028	140.000.000	10.000	Quirografaria
EMISIÓN 4					
Serie Única	21/04/2016	28/02/2026	100.000.000	10.000	Quirografaria
EMISIÓN 5					
Serie A	22/04/2016	01/04/2020	80.000.000	10.000	Quirografaria
Serie B	22/04/2016	22/03/2022	90.000.000	10.000	Quirografaria

Asimismo el Banco Nacional de Bolivia S.A. tiene inscritos en la Bolsa Boliviana de Valores, Depósitos a Plazo Fijo para su negociación y cotización, los mismos que son reportados a la BBV y ASFI con periodicidad mensual y según normativa vigente. Además el Banco realizó emisiones de acciones denominadas “Acciones BNB” y “Acciones BNB II” mediante oferta pública en el Mercado de Valores Boliviano en fechas 25 de marzo de 2011 y 30 de noviembre de 2012, respectivamente.

El punto IX.9 del presente Prospecto Marco, muestra las obligaciones financieras que a la fecha presenta el Banco Nacional de Bolivia S.A.

III. RAZONES DE LA EMISIÓN, DESTINO ESPECIFICO Y PLAZO DE UTILIZACIÓN DE LOS FONDOS

III.1 Razones

El Banco Nacional de Bolivia S.A. con el propósito de optimizar su estructura y el costo financiero de sus pasivos, acude al mercado de valores por las ventajas de financiamiento que ofrece este mercado.

III.2 Destino de los Fondos

Los recursos monetarios obtenidos con la colocación de los Bonos Subordinados de la presente emisión serán utilizados para colocación de cartera de créditos en dólares americanos y/o en bolivianos.

Para la utilización de estos recursos el Emisor observar y dar cumplimiento a las prohibiciones dispuestas en el Artículo 8 de la Sección 4 del Reglamento de Obligaciones Subordinadas.

III.3 Plazo para la utilización de los Fondos

Se establece que el plazo de utilización de los recursos no será mayor a doscientos setenta (270) días calendario, computables a partir de la fecha de inicio de la colocación de los “Bonos Subordinados BNB IV” en el Mercado Primario Bursátil.

IV. FACTORES DE RIESGO

Los siguientes son factores de riesgo que el Emisor considera que podrían incidir en el desempeño y en la eficiencia regular de sus operaciones.

IV.1 Factores externos (macroeconómicos y políticos)

Durante 2018 la economía mundial habría mostrado su mejor desempeño en diez años, luego de un largo período de recuperación de la Gran Recesión de 2008-2009. Sin embargo, a partir del segundo semestre, los principales indicadores de actividad comenzaron a anotar una paulatina moderación cíclica, contextualizada por la materialización de algunos riesgos como la guerra comercial entre EEUU y China, incertidumbre en cuanto a la política económica a ser adoptada por Donald Trump, normalización de la tasa de política monetaria por parte de la Reserva Federal (FED) y la turbulencia financiera en mercados emergentes debido a una fuerte presión sobre sus monedas en un contexto de salidas de capitales. En este contexto, el comercio mundial continuó por encima de lo señalado en el período post-crisis, pero con menor dinamismo y un nuevo punto de inflexión.

En el primer semestre de 2019, el crecimiento global no repuntó, según lo esperado, aunque se evidenció cierta heterogeneidad, principalmente en las principales economías. En efecto, EEUU continuó creciendo a un ritmo importante (3,2%) mientras que la China anotó 6,2% de aumento, la menor cifra en los últimos 30 años. Por su parte, los países de la Zona del Euro continuaron anotando desaceleración. Los principales riesgos de la economía mundial continuarían a la baja: tensiones comerciales y tecnológicas, menor expectativa de agentes privados, aumento de la aversión al riesgo como señal de mayores vulnerabilidades en el sector financiero y riesgo de desinflación.

Uno de los factores fundamentales que señala el estado actual y futuro de la actividad de la economía más importante del globo, y consecuentemente del resto de la actividad mundial es el estado de la política monetaria de la FED. Durante 2018 la autoridad monetaria aumentó la tasa de referencia en cuatro ocasiones, partiendo de una tasa de 1,5% hasta 2,5%, apoyada en los alentadores fundamentos económicos: creación de empleo y bajo desempleo, fuerte crecimiento y repunte de la inflación. La normalización de la política monetaria se contextualizó en el término de Janet Yellen como presidenta del Sistema de la Reserva Federal, dando paso a Jerome Powell miembro desde 2012 de la Junta de Gobernadores. Cabe notar que el aumento de tasas originó un repunte de los rendimientos de instrumentos de renta fija (bonos y letras del tesoro de EEUU), el fortalecimiento del dólar frente a las principales monedas del mundo, especialmente del Euro y aportó grandemente al establecimiento de turbulencias en varias economías emergentes como Argentina, Turquía y Brasil que mostraron fuertes presiones a la cotización de sus monedas (ataques especulativos), así como el retiro de capitales y aumento de la incertidumbre.

Los fundamentos actuales, cambiaron la perspectiva de la FED que detuvo la normalización en favor del statu quo en 2019 y con la perspectiva de recorte de tasas en las siguientes reuniones del Comité de Política Monetaria (FOMC, por sus siglas en inglés). En contraste, el Banco Central Europeo mantuvo la tasa en cero y solamente con algunas señales de preparación para una eventual normalización, principalmente de restricciones a aumentos de la hoja de balance. La pérdida de ritmo económico postergaría una eventual decisión de aumentar tasas, más aún en un entorno de creciente incertidumbre.

Por su parte, Latinoamérica mostró debilitamiento de la actividad en varias economías, reflejando principalmente aspectos idiosincráticos. Se espera que la región crezca 0,6% (0,8% menos que la previsión de abril del Fondo Monetario Internacional), reflejando las menores perspectivas de zonas importantes como Brasil y México. No menos importante, Argentina anotó contracción en el primer trimestre de 2019, aunque a menor ritmo que 2018. Chile crecería levemente menor a lo esperado este año, principalmente por las cifras anotadas en los primeros meses del año que estuvieron por debajo de las expectativas. Y

finalmente, en Venezuela, los efectos de la crisis económica y humanitaria continuarían evidenciándose, con una contracción esperada de 35% en el año en curso.

En este contexto, la economía nacional rompió un largo período de desaceleración en el último trimestre de 2017 con continuidad durante 2018. El crecimiento cerró en 4,2%, en un entorno caracterizado por un fuerte impulso del sector agropecuario, servicios (especialmente financieros) y la industria. La única actividad que señaló decrecimiento fue el sector de hidrocarburos, aquejado por la volatilidad en los envíos de gas a ambos mercados (Brasil y Argentina) tanto por menor demanda por restricciones de oferta (declinación de la producción) que llevaron a incumplir la cantidad mínima estipulada.

En consecuencia, se observó un repunte de la contribución de las actividades productivas (relevantes para la actividad bancaria) apuntalando la economía durante 2018 y dando origen al pago del segundo aguinaldo en virtud al dinamismo de 4,61% en el año móvil julio 2017-junio 2018 (hay que recordar que el pago de este beneficio se establece con un crecimiento de 4,5% o mayor en ese lapso de tiempo). Hay que anotar que la construcción aportó moderadamente, dando continuidad a un período de desaceleración cíclica fundamentado en un menor impulso de la inversión pública (en comparación con las gestiones previas) y la saturación de las condiciones de oferta de bienes inmobiliarios en el eje central.

Para terminar, las condiciones de liquidez de la economía si bien no fueron preocupantes, continuaron dando señales coyunturales de tensión, principalmente en lo que respecta a la fuente de fondeo, por la desaceleración de los depósitos a plazos largos. Empero, las políticas implementadas por la autoridad monetaria en 2018 y anticipadamente en 2019 (reforma del reglamento del encaje legal, fondo de liquidez para la otorgación de créditos, repatriación de inversiones del exterior, reducción de límites de inversiones en el exterior, reducción de tasas de reporto, menor oferta de títulos de regulación monetaria, redención anticipada de títulos, entre los más importantes) tienden a otorgar mecanismos de corrección de corto plazo frente a detrimentos estacionales de los recursos disponibles de los bancos; aunque la caída de la liquidez tiene fuertes componentes estructurales que acompañan el cambio de ciclo de las demás variables económicas.

En suma, la perspectiva para 2019 señala continuidad del dinamismo, con mayores riesgos a la baja (moderación cíclica de algunas actividades importantes como el agro y servicios financieros y riesgo en las actividades extractivas) y con un principal riesgo al alza: el impulso de la inversión y el gasto público en un ambiente electoral. El Presupuesto General del Estado señala una meta de 4,5%, en tanto que las previsiones de organismos internacionales apuntan a una cifra menos optimista (entre 4% y 4,3%) que de todas maneras se situaría entre las de mayor crecimiento.

IV.2 Gestión integral de riesgos

La gestión integral de riesgos en Banco Nacional de Bolivia S.A. obedece a un modelo de definición de políticas, manuales y procedimientos así como a un esquema de alertas, acciones ejecutivas, aplicación de controles integrales y mecanismos de reporte a la Alta Gerencia y otros niveles de la organización.

La definición y establecimiento del apetito de riesgo genérico y para cada tipo de riesgo es consistente con el modelo de negocios y la cultura institucional de gestión de riesgos, por tanto, alineada con la misión, visión, valores y objetivos estratégicos.

En ese marco la entidad cuenta con herramientas y controles para cada tipo de riesgo que le permiten realizar un análisis y evaluación de las variables que pudieran representar una amenaza para el negocio, todo ello bajo una perspectiva integral y en coordinación con la Sociedad Controladora BNB Corporación S.A., a fin de obtener información oportuna para la identificación de riesgos y permitir la toma de decisiones acordes a las necesidades y a las definiciones sobre apetito al riesgo del banco. Las estrategias, herramientas y análisis son revisados, actualizados y ajustados continuamente para una constante mejora de la gestión

integral de riesgos del Banco.

En esa línea, la entidad cuenta con una sólida estructura en oficina nacional y en sucursales que le permiten hacer más eficiente el proceso de Gestión Integral de Riesgos, delimitando su exposición a los distintos tipos de riesgos, en el marco del cumplimiento a la normativa establecida en este tema. Para el Banco Nacional de Bolivia la gestión eficaz del riesgo constituye uno de los objetivos preponderantes de su Plan Operativo Anual y eje prioritario de actuación.

Por ello, en la línea del fortalecimiento del seguimiento y control, la gestión de riesgo de crédito y los controles de riesgo de crédito y operativo son realizadas en cada una de las sucursales de la red nacional a través de unidades especializadas con el soporte y supervisión del área de riesgo de Oficina Nacional.

Es responsabilidad de Oficina Nacional, en coordinación con la Sociedad Controladora, el control de límites normativos e internos de todos los riesgos, así como la aplicación de un sistema integral de controles, referido entre otros, al cumplimiento de políticas, procesos, normas, manuales de funciones, etc. a través de programas de trabajo realizados en las sucursales. Otra importante responsabilidad es la administración de la base de eventos de pérdida por riesgo operativo que permite contar con información estadística importante para identificar riesgos y adoptar estrategias para su mitigación.

La responsabilidad de la Subgerencia de Seguridad de la Información está orientada a fortalecer la gestión de seguridad de la información, contribuyendo con la ejecución de los proyectos orientados a la consecución de estándares internacionales, así como el cumplimiento de la regulación en temas de medios electrónicos de pago y gestión de seguridad de la información. Esta etapa ha permitido la implementación de forma estructurada y sistematizada de controles para la protección de la información.

Actualmente el banco se encuentra aplicando controles de seguridad de la información establecidos en políticas, normas y mejores prácticas de la industria, aplicables para los módulos de seguridad y pruebas a sistemas, de acuerdo a los programas de trabajo establecidos en el área.

IV.3 Gestión del riesgo de crédito

La gestión de crédito en el Banco Nacional de Bolivia S.A. está apoyada en estrategias, políticas y procedimientos definidos.

Al 31 de agosto de 2019 el banco incrementó su nivel de cartera directa en 6.64% respecto a agosto 2018, con una buena administración de la mora reflejada en un índice de 2.05% y 2,26% al 31 de agosto de 2019 y 31 de agosto de 2018, respectivamente. Durante la gestión 2018 el banco fue consecuente con su política de privilegiar las colocaciones en cartera productiva y de vivienda social en pos del cumplimiento de las metas de cartera. En el periodo enero – agosto de la gestión 2019 el impulso estuvo orientado a mantener estas colocaciones y promover el crecimiento de la cartera no productiva y de consumo a fin de mantener el índice de cartera productiva según lo establecido en la normativa vigente.

La gestión del riesgo de crédito ha alcanzado un grado de madurez que permite el desarrollo de las actividades comerciales y operativas del Banco en un entorno de seguridad y control aceptables, contando en todo momento con el respaldo del Directorio y la Alta Gerencia.

Las funciones y rol principal de la División de Riesgo muestran una participación activa en la decisión del crédito. La evaluación del riesgo de crédito de una significativa porción de la cartera está a cargo de Analistas de Riesgo (en la División de Procesos Centrales y en sucursales) que poseen experiencia, conocimientos y antecedentes necesarios para juzgar prudentemente el riesgo de crédito del prestatario. Estos analistas son independientes del área de operaciones y del área comercial y tienen perfil especializado en diferentes tipos de

evaluación y sectores económicos. Asimismo, la calificación de riesgo de una considerable porción de la cartera de créditos del Banco está radicada en el área de Riesgos como contraparte de la gestión comercial.

Esta dinámica está siendo aplicada desde hace varios años y los frutos reflejados en la calidad del activo certifican la eficacia de la estructura organizacional, de las políticas y de los procedimientos adoptados por la institución para tal fin.

La gestión de riesgos aplica criterios de riesgo máximo por cliente, por grupo económico, por sector económico, por moneda, por tipo de crédito, por región y concentración de garantías, revisando continuamente los límites establecidos en atención a la dinámica del sector, lo que permite mantener una cartera equilibrada.

El nivel de provisiones específicas y cíclicas requeridas para incobrabilidad de cartera de créditos está constituido al 100%.

Basado en una gestión ajustada a políticas, a procesos y con herramientas adecuadas, al 31 de agosto de 2019 el Banco alcanzó una estructura de calificación de cartera directa y contingente con una concentración de 98.11% en calificaciones de riesgo A y B (alta calidad), levemente inferior a la alcanzada al 31 de agosto 2018 (98.14%). Asimismo, al 31 de diciembre de 2018, al 31 de diciembre de 2017 y al 31 de diciembre de 2016, esta concentración alcanzó al, 98.19%, 98.09% y 98.47%, respectivamente.

Durante esta gestión se evidencia un crecimiento significativo de cartera de créditos en productos destinados a la vivienda de interés social y crédito al sector productivo, en línea con la priorización de colocación de recursos a estos segmentos.

IV.4 Gestión del riesgo operativo

El riesgo operativo al que se expone el Banco se encuentra asociado principalmente a cinco factores que podrían incidir negativamente en los resultados de cada gestión. Estos factores se relacionan con errores humanos, fallas en los sistemas tecnológicos, procesos inadecuados, deficiencias de control interno y fraudes externos/internos que afecten la seguridad y/o gestión operativa interna. En este sentido, uno de los objetivos de Banco Nacional de Bolivia S.A. consiste en controlar y mitigar los factores de riesgo operativo asociados a cada una de las áreas, procesos y actividades del negocio.

El modelo de gestión de riesgo operativo fue definido con el objetivo de cumplir con los criterios recomendados en el Nuevo Acuerdo de Capital (Basilea II) y contempla metodologías (cualitativas y cuantitativas) que permiten establecer una adecuada identificación, gestión y control del riesgo operativo. Este modelo busca identificar, medir, valorar y mitigar los riesgos operativos a los cuales está expuesto el Banco.

Para tal efecto, la División de Riesgo, a través del Analista de Gestión de Riesgos en Oficina Nacional y los Analistas de Control de Riesgos en las sucursales, representan la instancia responsable de la evaluación y calificación interna de procesos desde el punto de vista de riesgo, con la finalidad de validar el adecuado diseño de los mismos y su correcta aplicación y, si correspondiera, determinar la existencia de debilidades e identificar áreas de oportunidad para introducir correctivos, aplicación de ajustes y establecimiento de controles.

La metodología incluye las fases de precalificación, calificación y aplicación de encuestas para determinar probabilidad de ocurrencia y severidad, para finalmente contar con el mapa o perfil de riesgos. Esta dinámica se repite con frecuencia anual de tal manera de tener el perfil de riesgos actualizado.

Otra tarea de importancia está referida a la administración de la base de eventos de pérdida por riesgo operativo, que incorpora todos los requerimientos establecidos en las nuevas Directrices Básicas para la Gestión del Riesgo Operativo de la RNSF. Dicho módulo permite, independiente del registro de eventos en cada sucursal, una mejor administración de la

información a ser procesada para ser reportada al regulador a través de la Central de Información de Riesgo Operativo (CIRO).

Por otra parte, el Banco cuenta con la División Auditoría encargada de la revisión integral del cumplimiento de la normativa externa e interna. Adicionalmente, como parte de esta estructura de control se encuentra la Unidad de Cumplimiento que es la instancia encargada de la evaluación, detección y control de los riesgos asociados al lavado de dinero y legitimación de ganancias ilícitas. Como parte de su Plan Operativo Anual (POA), esta unidad ha impartido capacitaciones a todos los funcionarios de la institución, en la prevención de lavado de dinero y legitimación de ganancias ilícitas, así como a la legislación y a las nuevas tendencias relacionadas con la prevención de lavado de activos.

IV.5 Gestión del riesgo tecnológico – Seguridad de la información

La información constituye uno de los activos más valiosos de la organización; en ese entendido, el Banco Nacional de Bolivia S.A. cuenta con la Subgerencia de Seguridad de la Información, área encargada del control del cumplimiento de la normativa emitida por el ente regulador, así como del SGSI (Sistema de Gestión de Seguridad de la Información) del BNB.

Parte fundamental del SGSI consiste en la aplicación de una extensa batería de controles de seguridad de la información aplicados de manera permanente a los fines de asegurar la disponibilidad, integridad y confidencialidad de la información necesaria para el óptimo funcionamiento del negocio.

De manera similar a la gestión del riesgo operativo, el área de Seguridad de la Información define un perfil de riesgo (mapa), basado en la identificación de activos de información críticos, la definición de su perfil y propietarios, el análisis de los riesgos a los que éstos activos están expuestos, para finalmente establecer los mitigantes necesarios para asegurar su debida protección.

IV.6 Gestión del riesgo de liquidez

Relacionado principalmente con la probabilidad de enfrentar escasez de fondos que genere dificultades en el cumplimiento de las obligaciones de corto plazo y que obligue a la obtención de recursos en condiciones desfavorables.

La gestión de tesorería y administración de activos y pasivos es responsabilidad de la Gerencia de Tesorería e Inversiones junto con las Gerencias de División Empresas y Corporativa/Gerencias de Sucursal y las Gerencias/Subgerencias de Servicios y Operaciones de las sucursales. Esta gestión se encuentra soportada por herramientas tecnológicas internas que proveen información íntegra y oportuna, a través de diversos instrumentos de gestión y control como ser: flujo de caja proyectado por bandas temporales, reportes de concentración de clientes, calce de plazos por monedas, reporte de vencimientos de operaciones activas y pasivas, simulación histórica del VAR, reportes de límites internos y posición de liquidez, estadísticas y otros reportes comparativos de mercado.

El control de este riesgo, incluye estimaciones de requerimientos mínimos de liquidez en base a metodologías estadísticas, el análisis de concentración de depositantes, el control de límites internos y otros establecidos por el regulador y la elaboración de escenarios de estrés. Esta gestión es complementada con la continua evaluación del portafolio de inversiones. La metodología de gestión de riesgo de liquidez del banco contempla un Plan de Contingencia de Liquidez que puede activarse en cualquier momento si se generan las alertas necesarias. Periódicamente, la entidad realiza pruebas a este plan para medir su efectividad.

Todas estas acciones permiten al Banco mantener una sólida posición de liquidez, alcanzando al 31 de agosto de 2019 un nivel de activos líquidos respecto al total de activos del 20.38% a nivel consolidado y de 27.94% al 31 de agosto de 2018 con una tendencia

decreciente. En tanto, la cobertura de activos líquidos respecto a pasivos de corto plazo representa el 41% en moneda nacional y el 51.32% en moneda extranjera, y de 50.68% en moneda nacional y el 77.41% en moneda extranjera al 31 de agosto de 2018, porcentajes superiores a los límites internos definidos, lo cual refleja capacidad de hacer frente a las propias necesidades y a las de sus clientes, considerando su grado de realización.

Con relación al riesgo de descalce de plazos, al 31 de agosto de 2019 el Banco cuenta con activos cuya madurez hasta un año representan el 39.47% del total, a dos años el 9.90% y solo el 50.62% a más de dos años, en moneda consolidada, permitiéndole de esta manera contar con un buen margen de maniobra para programar y controlar los flujos de efectivo.

IV.7 Gestión del riesgo de mercado

El riesgo de mercado se encuentra asociado principalmente a fluctuaciones de tasas de interés (precios de mercado) y tipos de cambio que se pueden traducir en resultados negativos que afecten la rentabilidad o nivel patrimonial del banco.

IV.8 Riesgo de tasa de interés (precios de mercado)

Este riesgo se encuentra minimizado considerando que el banco cuenta con políticas y normas de definición de tasas de interés aprobadas por el Directorio y la Gerencia, cuya aplicación contribuye a minimizar cualquier resultado adverso. Uno de los principales mitigantes corresponde al reajuste de tasas que se realiza en las colocaciones, toda vez que una razonable porción de la cartera de créditos se encuentra constituida a tasa variable, considerando como factor de actualización a la TRE (tasa de interés de referencia) la cual se ajusta en función a la variación de tasas pasivas. El resto de la cartera se encuentra colocada a tasas de interés reguladas en cumplimiento a las metas de cartera establecidas. Los activos pactados a tasas fijas, principalmente inversiones altamente realizables en mercado secundario, cuentan con una maduración promedio de 1 año, lo cual permite minimizar impactos negativos ante variaciones adversas de mercado.

IV.9 Riesgo de tipo de cambio

La principal estrategia de mitigación de riesgo por tipo de cambio aplicada por el Banco está referida a procurar calzar operaciones activas y pasivas en moneda extranjera, dejando posiciones de cambio acotadas y por tanto, las exposiciones en términos de efectos patrimoniales son marginales.

Adicionalmente, se cuenta con límites de sobre compra y sobreventa establecidos por el Banco Central de Bolivia y por la Autoridad de Supervisión del Sistema Financiero que son controlados diariamente y las desviaciones son reportados a las instancias Gerenciales, al Comité de Gestión Integral de Riesgos, al BCB y al ente regulador.

V. DESCRIPCIÓN DE LA OFERTA Y DEL PROCEDIMIENTO DE COLOCACIÓN

V.1 Destinatarios a los que va dirigida la Oferta Pública

Los bonos subordinados que componen la presente emisión están dirigidos a personas naturales y/o jurídicas. Se encuentran impedidos de ser acreedores de una obligación subordinada aquellos expresamente prohibidos en el Reglamento de Obligaciones Subordinadas.

Según el Artículo 9º, Sección 2, del Reglamento de obligaciones subordinadas, no pueden ser acreedores de una obligación subordinada las Entidades Supervisadas señaladas en el Artículo 2º, Sección 1 de dicho Reglamento, las Entidades miembros del conglomerado financiero al cual pertenezca la Entidad emisora, así como los patrimonios autónomos administrados por filiales de la Entidad emisora, los accionistas de la Entidad supervisada contratante ni las personas naturales o jurídicas, públicas o privadas que incurran en los impedimentos previstos en el Artículo 10º de la Ley de Bancos y Entidades Financieras.

V.2 Agencia de Bolsa encargada del Diseño, Estructuración y Colocación de la Emisión

El diseño, estructuración y colocación de la presente Emisión estará a cargo de BNB Valores S.A. Agencia de Bolsa, cuyos antecedentes se presentan a continuación:

BNB VALORES S.A. AGENCIA DE BOLSA
REGISTRO No. SPVS-IV-AB-NVA-005/2002
Av. Camacho esq. C. Colón No. 1312. Piso 2
La Paz – Bolivia

Fuente: BNB VALORES S.A.

V.3 Agente Pagador y lugar de amortización de capital y/o pago de intereses

La amortización de capital y/o pago de intereses se realizarán en las oficinas del Agente Pagador BNB Valores S.A. Agencia de Bolsa y a través de los servicios de esta entidad, en las siguientes direcciones:

La Paz: Av. Camacho esquina Colón N° 1312, piso 2.

Cochabamba: Calle Nataniel Aguirre N° E-198, esq. Jordán

Santa Cruz: Calle René Moreno N° 258

Sucre: Cale España N° 90

V.4 Frecuencia y forma en que se comunicarán los pagos a los Tenedores de Bonos Subordinados con indicación del o de los medios de prensa de circulación nacional a utilizar

Los Pagos de intereses y amortización de capital serán comunicados a los tenedores de Bonos Subordinados a través de avisos en un órgano de prensa o periódico de circulación nacional, con al menos un día de anticipación a la fecha establecida para el pago correspondiente.

V.5 Procedimiento de colocación primaria y mecanismo de colocación

La colocación primaria de la presente Emisión se realizará mediante el Mercado Primario Bursátil a través de la Bolsa Boliviana de Valores S.A.

V.6 Plazo de colocación primaria

El plazo de colocación de la presente Emisión será de ciento ochenta (180) días calendario, computables a partir de la fecha de emisión.

V.7 Precio de colocación primaria

Los bonos subordinados de la presente Emisión serán colocados mínimamente a la par del valor nominal.

V.8 Relación entre el Emisor y el Agente Colocador

El Banco Nacional de Bolivia S.A. como emisor y BNB Valores S.A. Agencia de Bolsa como agente estructurador, colocador y pagador, solo mantienen una relación contractual para efectos de la presente Emisión. Asimismo existe una relación de vinculación entre los Directores de BNB Valores S.A. Agencia de Bolsa y ejecutivos del Banco Nacional de Bolivia S.A. tal como se describe en el siguiente cuadro:

Cuadro No. 6 Vinculación entre el Emisor y el Agente Colocador

Nombre	BNB Valores S.A. Agencia de Bolsa	Banco Nacional de Bolivia S.A.
Simón Arturo Bedoya Sáenz	Director Titular - Presidente	---
Edgar Antonio Valda Careaga	Director Titular - Vicepresidente	Vicepresidente Ejecutivo
Luis Patricio Garrett Mendieta	Director Titular - Secretario	Vicepresidente Finanzas e Internacional
Walter Gonzalo Abastoflor Sauma	Director Suplente	Vicepresidente Gestión De Riesgos
Jorge Mauricio Orias Vargas	Síndico Titular	Vicepresidente Asuntos Jurídicos
Ignacio Daniel Arce Jofre	Síndico Suplente	Subgerente de Asuntos Corporativos
Echart Lorini Gustavo Adolfo	Director Titular - Vocal	---
Ureña Calderón Luis Miguel Francisco	Director Titular - Vocal	---
Bedoya Corujo Eduardo	Director Titular - Vocal	---

Elaboración Propia

V.9 Fecha desde la cual los Bonos comienzan a devengar intereses

Los Bonos Subordinados devengarán intereses a partir de su fecha de Emisión y dejarán de devengarse a partir de la fecha establecida para el pago del cupón de interés.

En caso de que la fecha de vencimiento de un Cupón fuera día feriado, sábado o domingo, el Cupón será cancelado el primer día hábil siguiente (fecha de pago) y el monto de intereses se mantendrá a la fecha de vencimiento del Cupón.

V.10 Modalidad de colocación

La presente emisión será colocada bajo la siguiente modalidad:

- “A mejor esfuerzo”

V.11 Tipo de Oferta

La presente emisión contará con la autorización e inscripción en el Registro del Mercado de Valores de la Autoridad de Supervisión del Sistema Financiero para su Oferta Pública Primaria en mercado bursátil.

V.12 Medios de difusión masiva que servirán para brindar información sobre la oferta pública de los Bonos

La Oferta Pública de los Bonos Subordinados será comunicada a los inversionistas a través de aviso en un órgano de prensa o periódico de circulación nacional, con al menos un día de anticipación a la fecha establecida para la colocación de los valores.

V.13 Bolsa de Valores donde se transará la Emisión

Los valores fruto de los Bonos Subordinados BNB IV serán transados en la Bolsa Boliviana de Valores S.A. ubicada en la Avenida Arce No. 2333, La Paz – Bolivia.

V.14 Condiciones bajo las cuales la colocación u oferta quedarán sin efecto

La Oferta Pública quedará sin efecto en los siguientes casos:

1. Que la Emisión no sea colocada dentro del plazo de colocación primaria y sus prórrogas, si corresponde.
2. En caso de que la oferta pública sea cancelada por el ente regulador.
3. En caso que el Emisor decida suspender la colocación antes de la finalización del periodo de colocación y sus prórrogas, cuando corresponda.

V.15 Regla de Determinación de Tasa cierre o adjudicación en colocación primaria

Según lo señalado en el Artículo VI.20, punto I, inciso c), numeral 1) del Reglamento Interno de Registro y Operaciones de la Bolsa Boliviana de Valores S.A. (BBV), la regla de determinación de tasa de cierre o adjudicación en colocación primaria para la presente Emisión, será la siguiente:

Tasa Discriminante: La Tasa de Cierre es la Tasa ofertada por cada postor dentro del grupo de Posturas que completen la cantidad ofertada.

Sin perjuicio de lo señalado, en caso de Colocación Primaria bajo los procedimientos en Contingencia, se seguirá las reglas de adjudicaciones dispuestas en el Anexo 1 del Reglamento Interno de Registro y Operaciones de la BBV.

VI. DESCRIPCIÓN DEL SECTOR EN EL QUE SE LOCALIZA EL EMISOR

VI.1 Contexto General¹

El crecimiento económico mundial en la gestión 2018 fue de 3,7%, 0,2 puntos porcentuales menos que la expectativa inicial (3,9%). Este resultado, se explica principalmente por condiciones más rígidas de financiamiento en los mercados financieros internacionales y al debilitamiento estructural del comercio internacional, agravado por las tensiones comerciales entre Estados Unidos y China; se anticipa que este escenario se mantendrá en 2019.²

En las economías avanzadas el crecimiento económico para 2018 se situó en 2,3%, levemente inferior al crecimiento registrado en la gestión 2017 (2,4%). De este grupo de países, Estados Unidos presentó la mayor expansión económica con 2,9% (0,7 puntos porcentuales más que en 2017), impulsada por estímulos fiscales y sus efectos positivos en la demanda interna. En contraste, la actividad en la zona del Euro fue más débil de la esperada, fundamentalmente debido a la desaceleración de las exportaciones, explicada por apreciaciones del euro y la disminución de la demanda mundial. En este contexto, la Eurozona cerró el año con un crecimiento del 1,8% (0,6 puntos porcentuales menos que la gestión 2017). En el caso de Japón, la expansión económica fue de 0,9% (un punto porcentual menos al 2017), considerando los efectos climatológicos adversos y desastres naturales suscitados en el primer y tercer trimestre del año.³

En las economías emergentes y en desarrollo se incrementó el producto en 4,6%. Esta expansión fue impulsada por India y China; India cerró la gestión 2018 con un crecimiento económico de 7,3% (mayor en 0,6 puntos porcentuales con relación a la gestión anterior); mientras que China creció un 6,6% (0,3 puntos porcentuales menos que en 2017). En India, los principales factores que impulsaron el incremento del producto fueron el consumo y la inversión. Por su parte, si bien China continúa mostrando buenos niveles de crecimiento, en 2018 se experimentó una desaceleración debido a la disminución de la inversión pública en infraestructura y los efectos negativos de las tensiones comerciales con Estados Unidos.⁴

América Latina y el Caribe, cerró con un crecimiento económico de 1,1%, inferior en 0,2 puntos porcentuales al crecimiento registrado en la gestión anterior. Esta disminución se explica por el debilitamiento del comercio mundial, condiciones de financiamiento más rígidas para la región, la crisis monetaria de Argentina, la incertidumbre política que tuvo Brasil y una menor inversión privada en México. En Argentina, el endurecimiento de las políticas monetarias y fiscales, junto con el efecto de una grave sequía en el sector agrícola provocaron una contracción económica de 2,8%. En Brasil, la desaceleración de los sectores relevantes, como el agropecuario y la construcción, además de la incertidumbre política, generó un débil crecimiento de 1,3%. En cuanto a la economía mexicana, el incremento del Producto Interno Bruto (PIB) fue de 2,1%, porcentaje por debajo de lo esperado (2,3%), debido a una reducción de la inversión privada.⁵

En el contexto nacional, el PIB nominal alcanzó los USD40.885 millones,⁶ valor que está en línea con la proyección de crecimiento efectuada por el Ministerio de Economía y Finanzas

¹ http://www.supernet.bo/analisis_bancos.asp

² Fondo Monetario Internacional (FMI), Perspectivas de la Economía Mundial (enero 2019).

³ FMI, Perspectivas de la Economía Mundial (enero 2019) y Banco Mundial (BM), Perspectivas Económicas Mundiales (enero 2019).

⁴ Ídem.

⁵ BM, Perspectivas Económicas Mundiales (enero 2019).

⁶ CEPAL, Balance Preliminar de las Economías de América Latina y el Caribe (diciembre 2018).

⁶ Informe presidencial 2018 (enero 2019).

Públicas de 4,7% y es ampliamente superior al desempeño promedio de la región (1,1%). Nuevamente, este crecimiento es el más elevado en Sudamérica.⁷

En el ámbito monetario, la inflación acumulada a diciembre de 2018 fue 1,5% (inferior a la registrada en la gestión pasada 2,7%), la segunda más baja en Sudamérica después de Ecuador.⁸ El tipo de cambio se mantuvo sin variaciones y las reservas internacionales netas se situaron en USD8.946 millones.⁹

Las exportaciones a diciembre de 2018 alcanzaron USD9.060 millones, cifra mayor por USD722 millones (8,7%) con respecto a la gestión anterior; en tanto que, las importaciones fueron de USD9.996 millones, mayor en USD687 millones (7,4%) al valor observado en 2017. El aumento de las exportaciones se debe principalmente al incremento del valor de las exportaciones de hidrocarburos y de la industria manufacturera, con crecimientos de 15,5% y 10,6%, respectivamente. En consecuencia, el saldo de la balanza comercial fue negativo en USD936 millones, cifra menor en USD35 millones (3,6%) a la observada en 2017 (USD970 millones).¹⁰

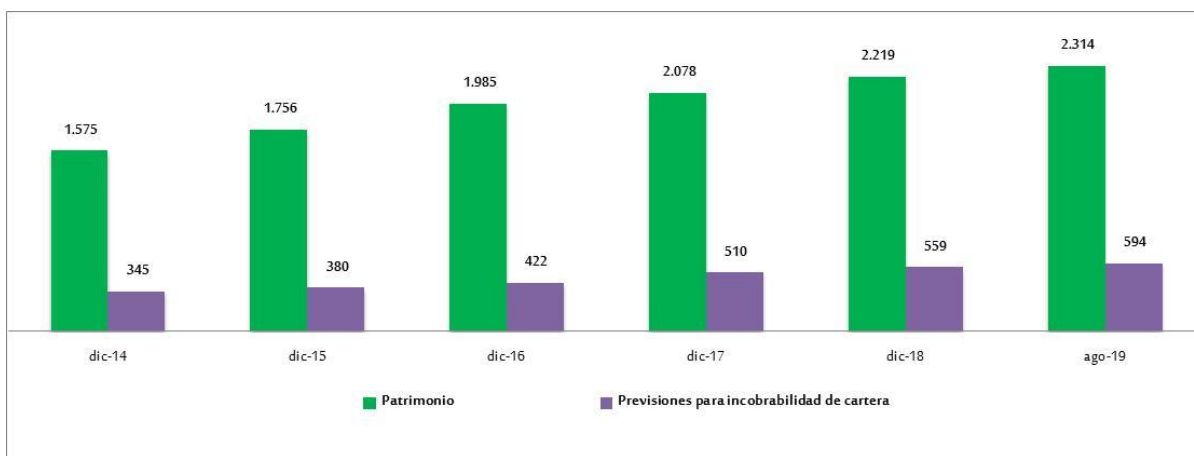
En el marco descrito, el sistema de intermediación financiera y el mercado de valores, mantuvieron un desempeño positivo, observándose un incremento de los depósitos y créditos, así como un aumento en la cantidad de participantes en el mercado de valores.

VI.2 Sistema Bancario Nacional

Al 31 de diciembre de 2018, el sistema bancario mostró un comportamiento ascendente en sus operaciones de depósitos y de colocaciones de créditos, buen desempeño financiero, así como una adecuada suficiencia patrimonial, contando con un buen nivel de provisiones y de cobertura de riesgos por incobrabilidad de cartera.

Los importantes esfuerzos realizados por las entidades bancarias en los primeros años de esta década, dirigidos a sanear sus activos, implantar mejores y más modernos sistemas de evaluación de los riesgos inherentes al negocio y fortalecer sus niveles patrimoniales han dado sus frutos, consolidado la solvencia y solidez del sistema.

Gráfico No. 1 Patrimonio y Previsiones para incobrabilidad de cartera del Sistema Bancario
Expresado en millones de dólares



Elaboración: Propia

Fuente: <https://www.asfi.gob.bo/Estadisticas/AnálisisdelSistemaFinanciero.aspx>

⁷ Ministerio de Economía y Finanzas Públicas, Programa Fiscal Financiero 2018.

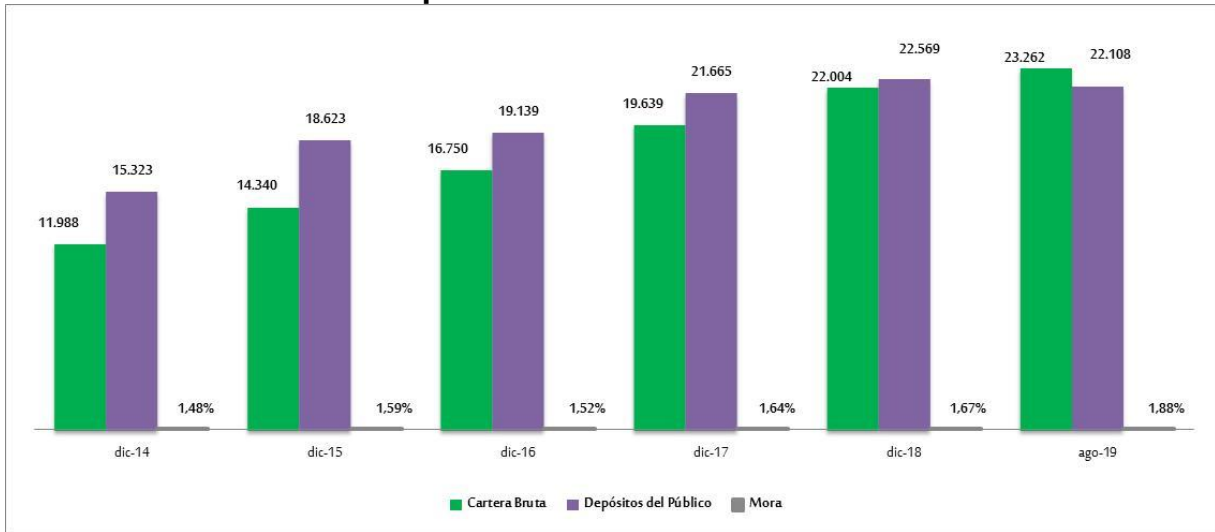
⁸ Instituto Nacional de Estadística.

⁹ Banco Central de Bolivia.

¹⁰ Instituto Nacional de Estadística.

Gráfico No. 2 Cartera Bruta, Depósitos y Mora del Sistema Bancario

Expresado en millones de dólares



Elaboración: Propia

Fuente: <https://www.asfi.gob.bo/Estadisticas/AnálisisdelSistemaFinanciero.aspx>

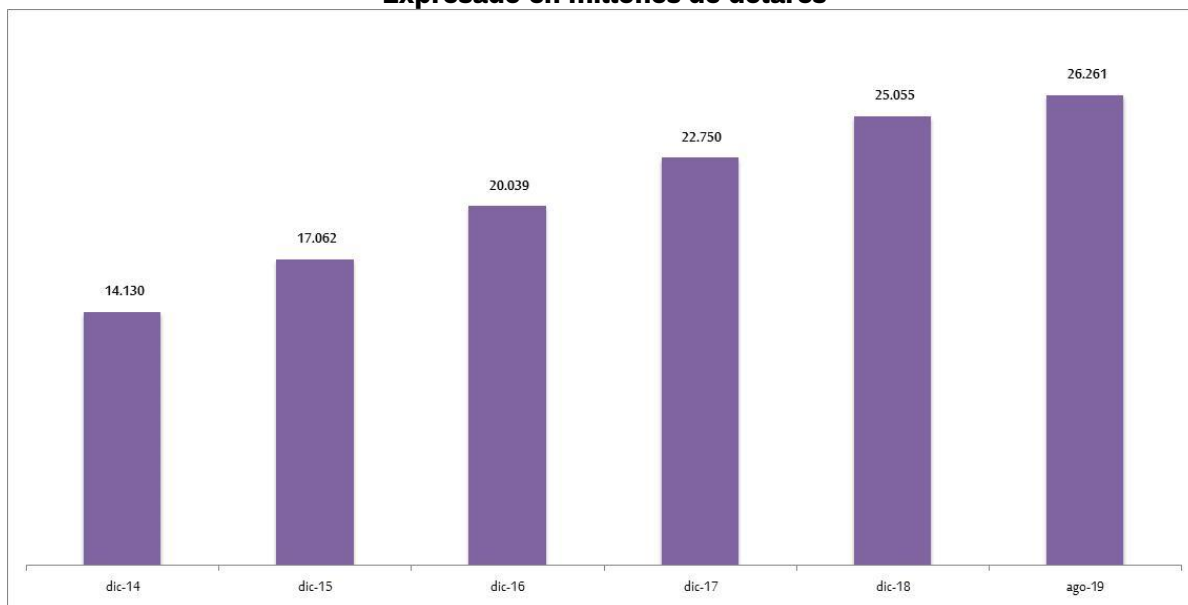
VI.2.1 Cartera bruta y Contingente

A diciembre de 2016, la cartera bruta y contingente de las entidades bancarias alcanzó un total de USD 20.039 millones registrando un incremento de USD 2.976 millones respecto al saldo de Diciembre de 2015.

La cartera bruta y contingente de las entidades bancarias a diciembre de 2018 alcanza a USD 25.055 millones, mostrando un aumento de USD 2.305 millones respecto al saldo de Diciembre de 2017 cuando fue de USD 22.750 millones.

El crecimiento de los préstamos pone en evidencia el comportamiento positivo de las actividades económicas durante la gestión 2018. Las entidades bancarias muestran una mayor dinámica en la colocación de créditos.

Gráfico No. 3 Cartera y Contingente del Sistema Bancario
Expresado en millones de dólares



Elaboración Propia

Fuente: <https://www.asfi.gob.bo/Estadísticas/AnálisisdelSistemaFinanciero.aspx>

VI.3 Análisis de indicadores

VI.3.1 Análisis de solvencia

El patrimonio contable de las entidades bancarias a diciembre de 2016 alcanza a USD1.985 millones, monto superior en USD299 millones, respecto al monto registrado en diciembre de 2015. A diciembre de 2018 ésta cifra llegó a USD2.219 millones, superior en USD141 millones a comparación de diciembre 2017.

Cuadro No. 7 Ratios de Solvencia del Sistema Bancario

SISTEMA BANCARIO	Expresado en Porcentaje (%)					
	dic-14	dic-15	dic-16	dic-17	dic-18	ago-19
RATIOS DE SOLVENCIA						
Coefficiente de Adecuación Patrimonial (CAP)	12,31%	12,01%	12,09%	11,89%	11,91%	12,16%
Cartera Vencida Total + Ejec. Total / Patrimonio	11,28%	11,97%	12,81%	15,52%	16,57%	18,88%
Cartera Vencida + Ejec. reprog. o reestruct./Patrimonio	1,99%	1,71%	1,87%	2,33%	2,70%	4,04%
Cartera Vencida Total + Ejec.Total - Prev/Patrimonio	3,83%	3,88%	4,43%	5,58%	6,33%	8,20%

Elaboración Propia

Fuente: <https://www.asfi.gob.bo/Estadísticas/AnálisisdelSistemaFinanciero.aspx>

El coeficiente de adecuación patrimonial (CAP), principal indicador que mide la solvencia, a diciembre 2017 alcanza a 11,89%, inferior al nivel registrado a diciembre de 2016 (12,09%). La totalidad de los bancos mantienen CAP superiores a 11%, límite legal que mide la suficiencia del patrimonio neto respecto a los activos ponderados por riesgo. A diciembre de 2018, el CAP alcanza un 11,91%.

Considerando que la previsión específica constituida es mayor a la cartera en mora, se establece que no existe riesgo que comprometa el patrimonio, tal como se puede verificar en el indicador que mide el compromiso patrimonial que alcanza a 5,58% a diciembre de 2017, el cual surge de la relación cartera en mora menos la previsión específica sobre el patrimonio. A diciembre de 2018 este indicador alcanza un 6,33%.

VI.3.2 Calidad de Cartera

La cartera en mora alcanza a USD368 millones a diciembre de 2018, superior en USD46 millones, respecto al saldo registrado al cierre de diciembre 2017, cuando alcanzó un

monto de USD322 millones. El índice de mora se encontró en un nivel de 1,64% a diciembre de 2017, que es mayor al registrado en diciembre de 2016 cuando fue de 1,52%. A diciembre de 2018 el índice de mora se encuentra en un nivel de 1,67%.

El nivel de las provisiones específicas constituidas cubre en más del cien por ciento la cartera en mora, lo cual denota una adecuada cobertura del riesgo de la cartera de préstamos.

Cuadro No. 8 Ratios de Calidad de Cartera del Sistema Bancario

SISTEMA BANCARIO RATIOS DE CALIDAD DE CARTERA	Expresado en Porcentaje (%)					
	dic-14	dic-15	dic-16	dic-17	dic-18	ago-19
Cartera Vigente Total/Cartera (1)	98,52%	98,53%	98,48%	98,36%	98,33%	98,12%
Cartera Reprogramada o Reestructurada/Cartera (1)	1,15%	1,31%	1,70%	2,02%	2,77%	2,82%
Cartera Vencida Total+Ejecución Total/Cartera (1)	1,48%	1,47%	1,52%	1,64%	1,67%	1,88%
Cartera Reprogramada o Reestructurada Vigente/ Cartera vigente total	0,90%	1,12%	1,50%	1,80%	2,54%	2,47%
Cartera Reprog. o Reestruct. Vencida y Ejec./Cartera Reprog. o Reestruct. Total	22,67%	16,04%	13,05%	12,19%	9,83%	14,26%

(1) La cartera incluye el total de la cartera vigente, vencida, en ejecución, incluyendo la cartera reprogramada o reestructurada. Se excluyen productos y no se deducen provisiones.

Elaboración Propia

Fuente: <https://www.asfi.gob.bo/Estadísticas/AnálisisdelSistemaFinanciero.aspx>

VI.3.3 Análisis de liquidez

Al 31 de diciembre de 2017 la liquidez total del sistema bancario alcanzó a USD 8.318 millones, mayor en USD858 millones respecto al cierre de la gestión anterior y se encuentra compuesta en un 44,45% por disponibilidades y 55,55% por inversiones temporarias.

Al 31 de diciembre de 2018, la liquidez total llegó a USD7.729 millones, compuesto por 45,47% de disponibilidades y 54,53% por inversiones temporarias.

La liquidez total al cierre de la gestión 2017 representa el 28,51% del total de los activos, el 30,70% de los pasivos y el 66,34% de las obligaciones a corto plazo (depósitos a la vista, en caja de ahorro y DPF a 30 días). Al 31 de diciembre de 2018 la liquidez representó el 59,15% de las Obligaciones a corto plazo y el 26,65% del pasivo.

Cuadro No. 9 Ratios de Liquidez del Sistema Bancario

SISTEMA BANCARIO RATIOS DE LIQUIDEZ	Expresado en Porcentaje (%)					
	dic-14	dic-15	dic-16	dic-17	dic-18	ago-19
Disponib.+Inv. Temp / Oblig. a corto plazo	70,29%	68,77%	63,25%	66,34%	59,15%	54,94%
Disponib.+Inv. Temp / Pasivo	38,89%	38,85%	32,10%	30,70%	26,65%	23,06%

Elaboración Propia

Fuente: <https://www.asfi.gob.bo/Estadísticas/AnálisisdelSistemaFinanciero.aspx>

VI.3.4 Análisis de rentabilidad

A diciembre de 2017 el sistema bancario registró utilidades por USD294,56 millones, mayor al resultado registrado en similar período de la gestión anterior, en el cual alcanzó USD286,57 millones. Estos resultados incidieron en los indicadores de rendimiento financiero, ROA y ROE, los cuales alcanzan en forma anualizada a 0,97% y 14,50%, respectivamente. Al 31 de diciembre de 2018 el ROA alcanzó 0,78%, mientras que el ROE fue de 12,05%.

Cuadro No. 10 Ratios de Rentabilidad del Sistema Bancario

SISTEMA BANCARIO	Expresado en Porcentaje (%)					
	dic-14	dic-15	dic-16	dic-17	dic-18	ago-19
RATIOS DE RENTABILIDAD						
Resultado Neto de la Gestión/Activos + Contingente (ROA)	1,23%	1,04%	1,04%	0,97%	0,78%	0,81%
Resultado Neto de la Gestión / Patrimonio (ROE)	16,94%	15,14%	15,32%	14,50%	12,05%	12,42%
Resultado Financiero Bruto/(Activo + Contingente)	5,42%	4,78%	4,63%	4,65%	4,42%	4,39%
Result de Operación Bruto/(Activo+Contingente)	6,67%	5,78%	5,57%	5,49%	5,03%	4,96%
Resultado de operación después de Incobrables /(Activo + Contingente)	6,08%	5,39%	5,13%	4,92%	4,55%	4,54%
Result de Operación Neto/(Activo + Contingente)	1,88%	1,44%	1,58%	1,51%	1,21%	1,25%
Result de Operación Neto Antes de Impuestos/(Activo+Contingente)	1,87%	1,45%	1,60%	1,54%	1,26%	1,25%

Elaboración Propia

Fuente: <https://www.asfi.gob.bo/Estadísticas/AnálisisdelSistemaFinanciero.aspx>

VII. MODELO DE PLANEACIÓN ESTRATÉGICA

El modelo de planeamiento estratégico del Banco Nacional de Bolivia S.A. describe la misión, visión y valores que se constituyen en la guía para la definición de la estrategia general del Banco, representada gráficamente en el Mapa Estratégico del BNB.

El modelo consta de cinco perspectivas: i) financiera, ii) clientes, iii) interna, iv) desarrollo humano y v) tecnología, que agrupan a los objetivos estratégicos definidos en el proceso de planeamiento para cada gestión. Cada objetivo viene acompañado de un conjunto de estrategias, acciones y proyectos, que son los inductores o planes de acción a ser ejecutados durante la gestión y que permitirán alcanzar los objetivos y las metas del Banco.

VII.1 Misión, Visión y Valores

VII.1.1 Misión BNB

La Misión del Banco es “Generar Valor” para nuestros clientes, accionistas, sociedad – comunidad y colaboradores de la institución.

Para nuestros clientes: Brindándoles la mejor experiencia Bancaria.

Para nuestros accionistas: Velando por la solvencia, rentabilidad y valor del Banco.

Para nuestra sociedad-comunidad: Contribuyendo activamente al desarrollo y progreso del país, en el marco de la función social de los servicios financieros.

Para nuestros colaboradores: Ofreciéndoles oportunidades para su desarrollo y crecimiento, convirtiendo al BNB en el mejor lugar para trabajar.

VII.1.2 Visión BNB

La Visión del BNB se constituye en el enunciado que guía el rumbo de la organización hacia el futuro:

“Ser un Banco líder en innovación, enfocado en la transformación digital para brindar una excelente experiencia al cliente”

VII.1.3 Valores BNB

Los valores institucionales que guiaran el funcionamiento y la forma de comportarse de cada uno de los miembros de la organización son los siguientes:

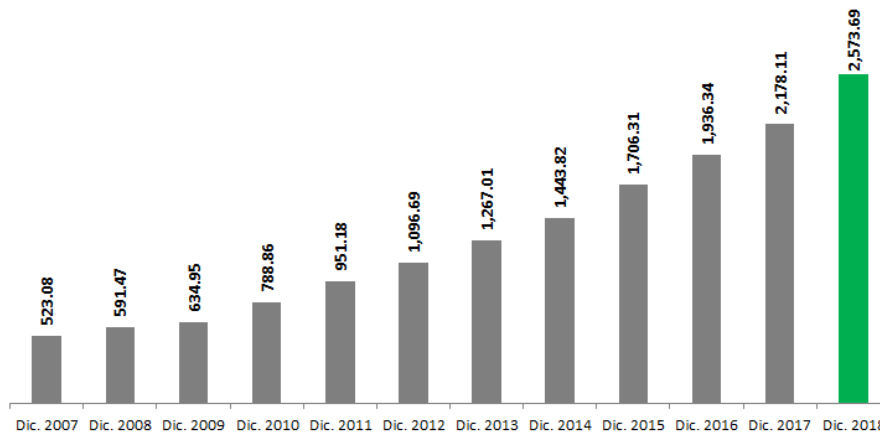
- **Integridad.** Actuamos bajo principios éticos y morales que rigen el accionar de los empleados y del Banco.
- **Transparencia.** Actuamos con claridad.
- **Responsabilidad.** Somos responsables por nuestros actos, con los recursos utilizados, con el medio ambiente y por los resultados emergentes en el desempeño de las funciones desarrolladas.
- **Respeto a las personas.** Respetamos la dignidad, la equidad, la diversidad y los derechos de los seres humanos.

VII.2 Información de Cartera y Depósitos del BNB

VII.2.1 Colocaciones

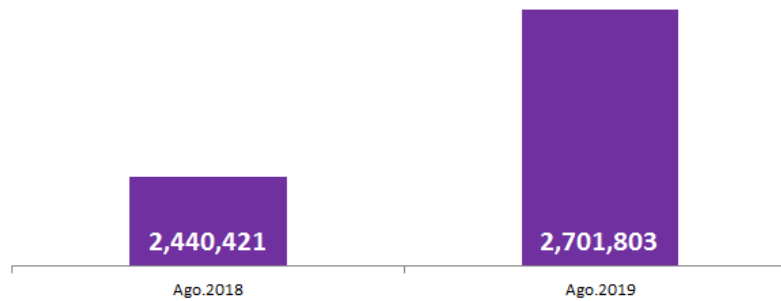
Al 31 de diciembre de 2018 la cartera directa alcanzó los USD 2.573,68 millones, un incremento de 18,16% en comparación a diciembre de 2017 que fue de USD 2.178,10 millones. En los últimos diez años la cartera creció un promedio anual de 15,67% .

Gráfico No. 4 Evolución Cartera Bruta al 31 de diciembre de 2018
(en millones de USD)



Fuente: Banco Nacional de Bolivia S.A. al 31/12/2018

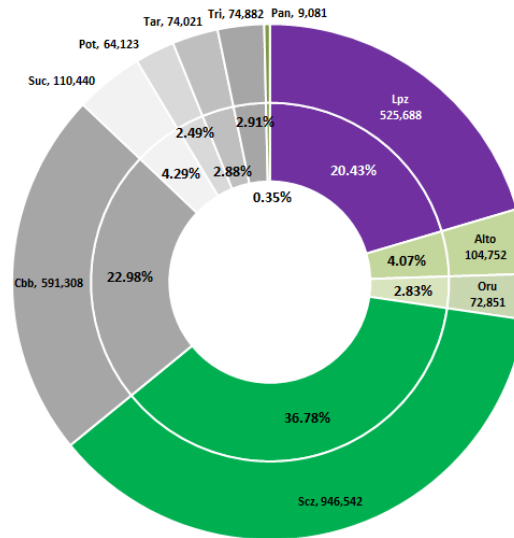
Gráfico No. 5 Evolución Cartera Bruta a Agosto 2019
(en millones de USD)



Fuente: Banco Nacional de Bolivia S.A. al 31/08/2019

Al 31 de agosto de 2019 la cartera es de USD 2.701,803 millones que representa un crecimiento de 10,71% en comparación al 31 de agosto de 2018.

Gráfico No. 6 Ranking de colocaciones
(expresado en miles de USD)

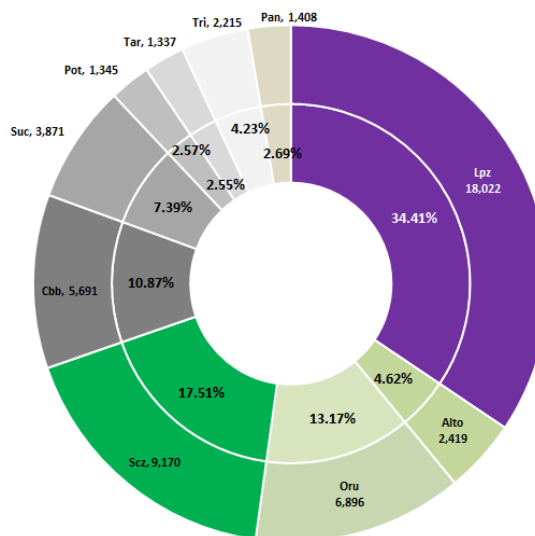


Fuente: Banco Nacional de Bolivia S.A. al 31/12/2018

Al 31 de diciembre de 2018, la cartera directa está colocada en la sucursal de Santa Cruz, la cual representa el 36,78% del total con USD 946,54 millones, en la sucursal La Paz (incluye El Alto) que concentra el 24,50% de la cartera total con USD 630,44 millones y la sucursal Cochabamba concentra el 22,98% de la cartera, con USD 591,30 millones.

Al 31 de agosto de 2019, la cartera esta concnetrada en la sucursal de Santa Cruz, a Paz (incluye El Alto) y Cochabamba, con participaciones del 35,57%, 24,38%, 23,38% (USD 960,94millones, USD 658,73 millones, 631,64 millones) respectivamente.

Gráfico No. 7 Análisis de la cartera en mora total

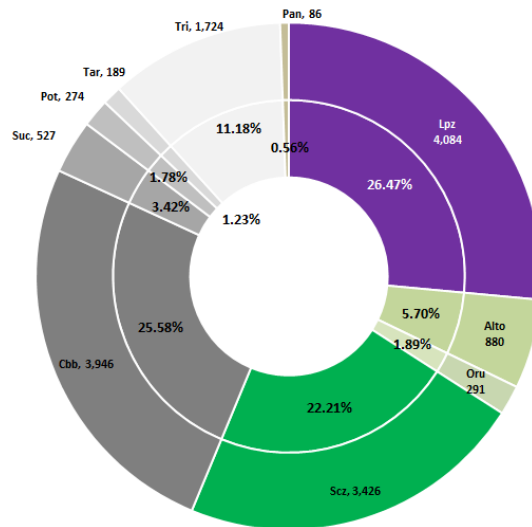


Fuente: Banco Nacional de Bolivia S.A. al 31/12/2018

A diciembre de 2018 La Paz es la sucursal con mayor monto de cartera en mora con un 34,41% del total de la cartera en mora del banco, alcanzando a la suma de USD 18 millones, Santa Cruz concentra el 17,51% de la cartera en mora total con USD 9,1 millones, Oruro concentra el 13,17% de la cartera en mora total con USD 6,8 millones.

Al 31 de agosto de 2019, La Paz presenta un volumen de cartera en mora de USD 19.27 millones (34,88%), seguido de Santa Cruz con USD12.8 millones (23,24%) y Cochabamba con USD 5,8 millones (10,53%). El resto de las sucursales totalizan USD 17,3 millones (31,35%).

**Gráfico No. 8 Análisis de la cartera vencida
(expresado en miles de USD)**

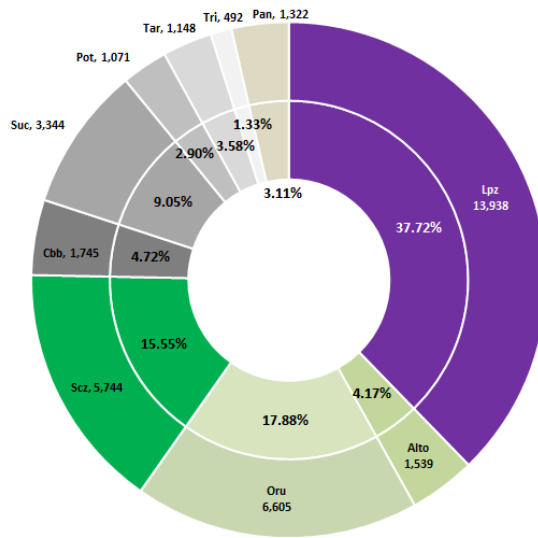


Fuente: Banco Nacional de Bolivia S.A. al 31/12/2018

A diciembre de 2018 La Paz es la sucursal con mayor monto de cartera en vencida con un 26,47% del total de la cartera vencida del banco, alcanzando a la suma de USD 4 millones, Cochabamba concentra el 25,58% de la cartera vencida total con USD 3,9 millones y Santa Cruz concentra el 22,21% de la cartera en mora total con USD 3,4 millones.

Al 31 de agosto de 2019 la cartera vencida es mayor en La Paz con USD5.8 millones (37,02%), Santa Cruz con USD4.9 millones (30,81%) y Cochabamba con USD2.2 millones (13,90%). El resto de las sucursales alcanzan a USD2.9 millones (18,26%).

Gráfico No. 9 Análisis de la cartera en ejecución



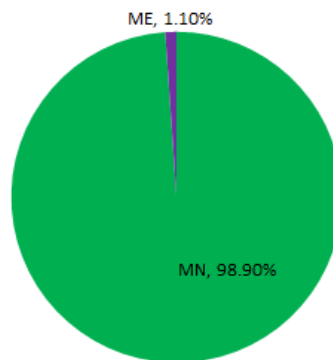
Fuente: Banco Nacional de Bolivia S.A. al 31/12/2018

En cuanto a la cartera en ejecución, La Paz es la sucursal con mayor porcentaje (37,72% o USD 13,9 millones) en relación al resto de oficinas seguida por Oruro (17,88% o USD 6,6 millones) y Santa Cruz (15,55% o 5,7 millones), respectivamente.

Al 31 de agosto de 2019 la cartera en ejecución La Paz presenta el mayor volumen de cartera en ejecución (USD13.38 millones), que corresponde al 34,02% del total del banco. Santa Cruz ocupa el segundo lugar con 20,18% (USD7.9 millones) y Oruro el tercer lugar con 11,95% (USD4.7 millones).

VII.2.2 Composición de los préstamos brutos por moneda

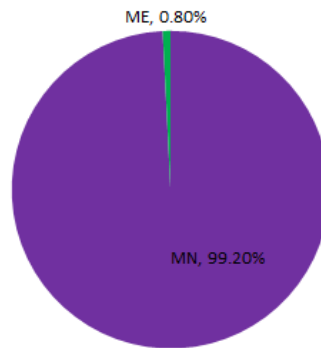
Gráfico No. 10 Composición de los Préstamos Brutos por Moneda



Fuente: Banco Nacional de Bolivia S.A. al 31/12/2018

Al 31 de diciembre de 2018 el 98,90% de la cartera de créditos se registra en moneda nacional, mientras el 1,10% se mantiene en moneda extranjera (dólares americanos).

Gráfico No. 11 Composición de los Préstamos Brutos por Moneda al 31 de Agosto de 2019

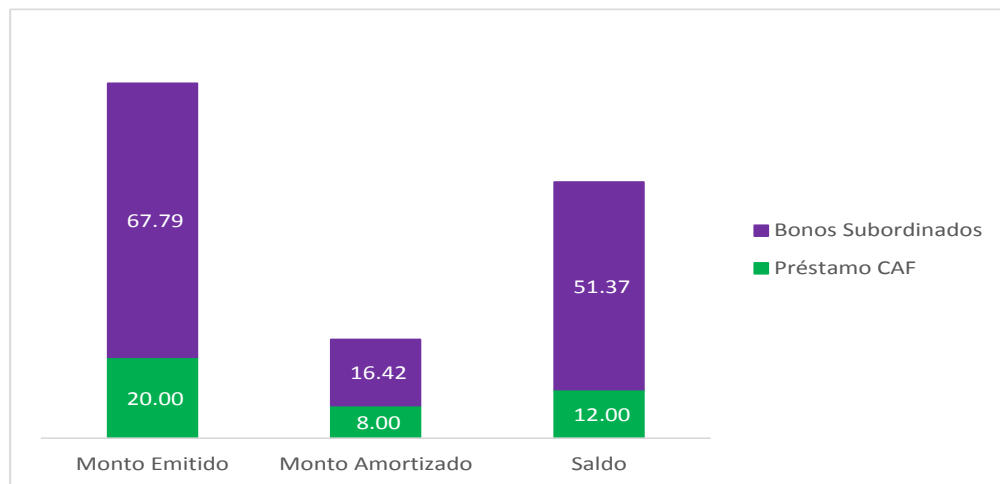


Fuente: Banco Nacional de Bolivia S.A. al 31/08/2019

De manera similar el gráfico muestra que al 31 de agosto de 2019 la composición de la cartera en moneda nacional se incrementó a 99,20%.

VII.2.3 Otras obligaciones

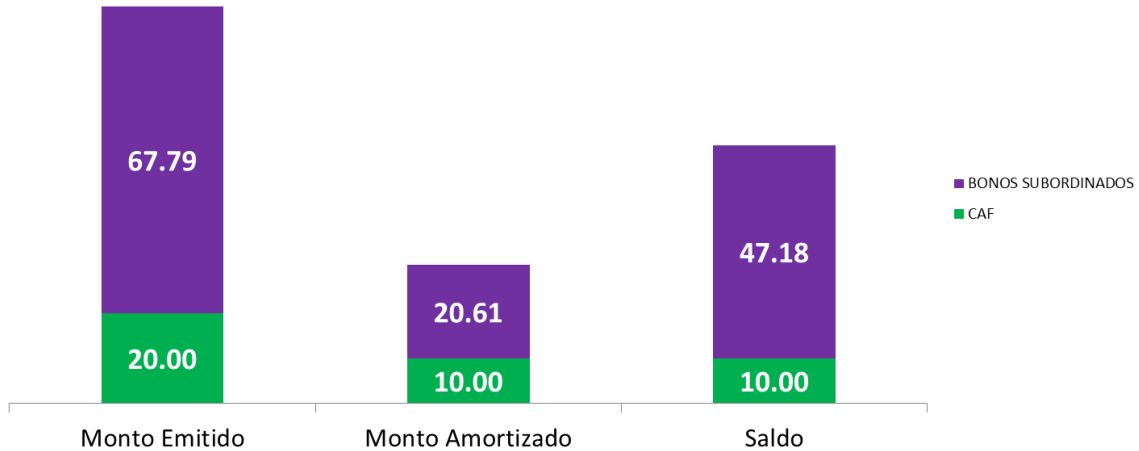
Gráfico No. 12 Obligaciones Subordinadas al 31 de diciembre de 2018 (expresado en millones de USD)



Fuente: Banco Nacional de Bolivia S.A. al 31/12/2018

Al 31 de diciembre de 2018 las obligaciones subordinadas corresponden a préstamos de la CAF, Bonos Subordinados BNB II - Emisión 1, Bonos Subordinados BNB II - Emisión 2 y Bonos Subordinados BNB III, con saldos de USD 12 millones y USD 51,3 millones respectivamente.

Gráfico No. 13 Obligaciones Subordinadas al 31 de agosto de 2019
(expresado en millones de USD)



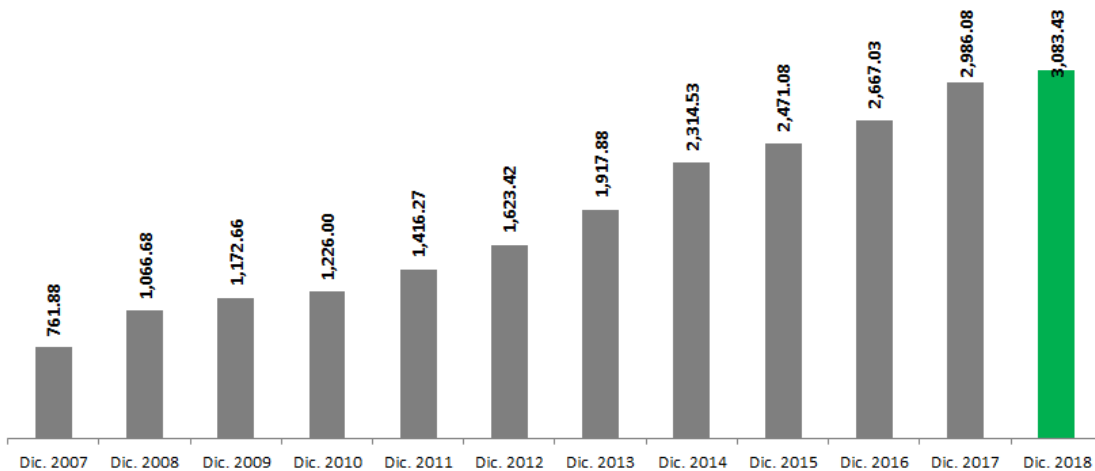
Fuente: Banco Nacional de Bolivia S.A. al 31/8/2019

De manera similar, al 31 de agosto de 2019, el préstamo de la CAF, Bonos Subordinados BNB II - Emisión 1, Bonos Subordinados BNB II - Emisión 2 y Bonos Subordinados BNB III, con saldos de USD 10,00 millones y USD 47,18 millones, respectivamente.

VII.2.4 Captaciones

Continuando con la tendencia creciente, al 31 de diciembre de 2018 los depósitos del público alcanzaron un total de USD 3.083,42 millones. En los últimos diez años los depósitos crecieron un promedio de 13,9% por año. Siendo 2014 el año con mayor crecimiento (20.7%) y 2018 el año con menor crecimiento (3.3%).

Gráfico No. 14 Evolución de depósitos al 31 de diciembre de 2018
(en millones de USD)



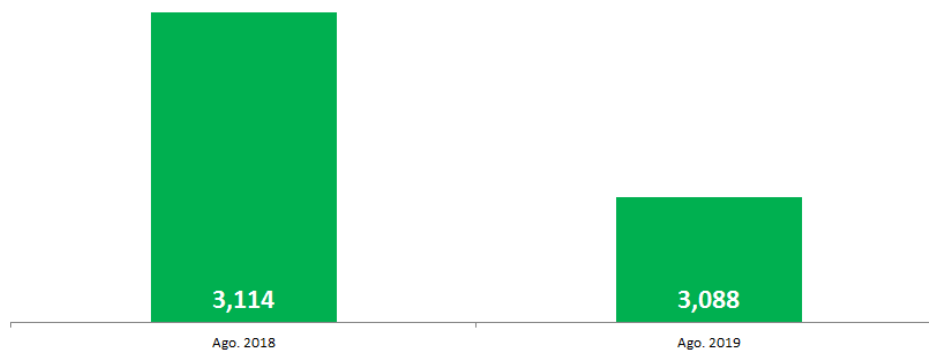
Fuente: Banco Nacional de Bolivia S.A. al 31/12/2018

Entre agosto de 2018 y 2019 los depósitos disminuyeron en 0,84% pasando de USD 3.114 millones a USD 3.088 millones.

Los importes de la sucursal de La Paz incluyen datos de El Alto y la Oficina Nacional.

Gráfico No. 15 Evolución de depósitos al 31 de agosto de 2019

(en millones de USD)

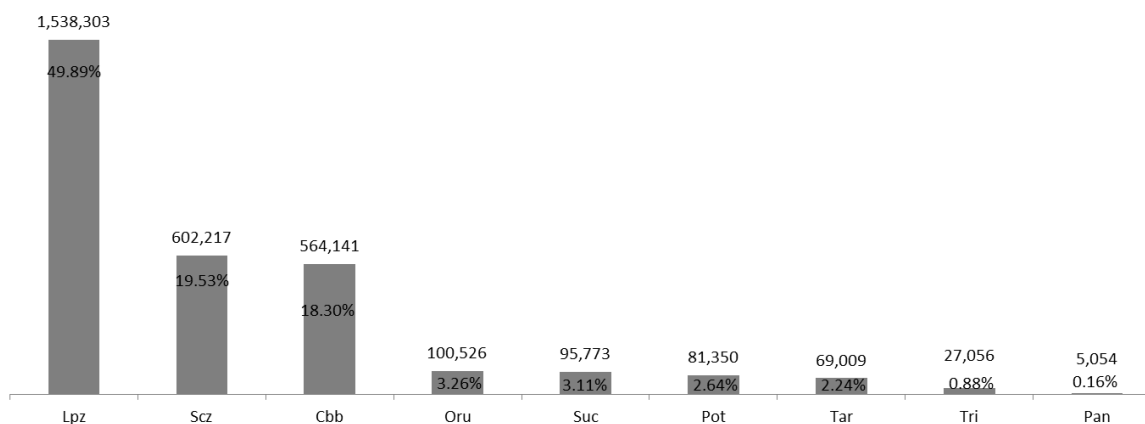


Fuente: Banco Nacional de Bolivia S.A. al 31/08/2019

La composición de los depósitos del público al 31 de diciembre de 2018 muestra que la sucursal con mayor nivel de captaciones es La Paz con un 49,89% del total. En segundo lugar se encuentra la oficina de Santa Cruz con 19,53% del total de los depósitos. Por último, Cochabamba ocupa el tercer lugar con un 18,30% del total de depósitos del público.

Gráfico No. 16 Ranking de depósitos al 31 de diciembre de 2018 del BNB

(Expresado en miles de USD)



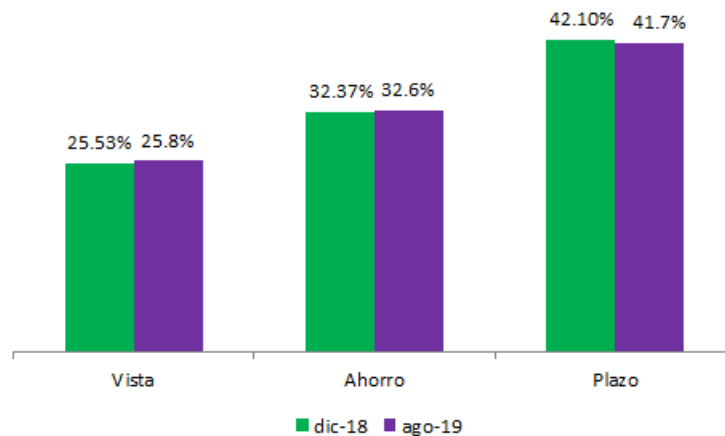
Fuente: Banco Nacional de Bolivia S.A. al 31/12/2018

Al 31 de agosto de 2019 la sucursal La Paz cuenta con la mayor participación de captaciones 48,54% (25,74% de los cuales corresponden a depósitos de Oficina Nacional),

en segundo lugar se encuentra Cochabamba con 20.18% y Santa Cruz en tercer lugar con 19,24%. El resto de las sucursales en conjunto concentran el 12,05% de los depósitos.

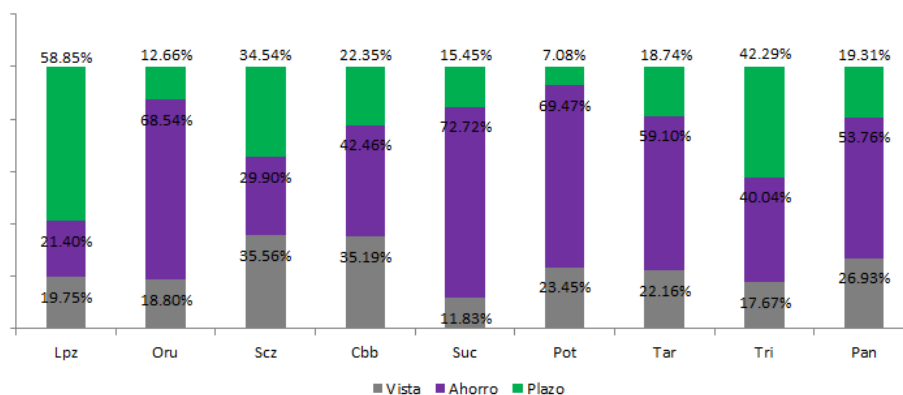
En cuanto a tipo de depósito a diciembre de 2018, el de Cuenta Corriente representa el 25,53% de las captaciones, Depósitos a Plazo Fijo representa un 42,10% de incidencia y Caja de Ahorro con el 32,37% del total. Al 31 de agosto de 2019, la composición de depósitos es similar a la de 2018, donde Cuenta Corriente representa 25,78%, Depósitos a Plazo Fijo 41,67% y Caja de Ahorro 32,55%.

Gráfico No. 17 Captaciones por tipo de depósito comparativas diciembre 2018-agosto 2019



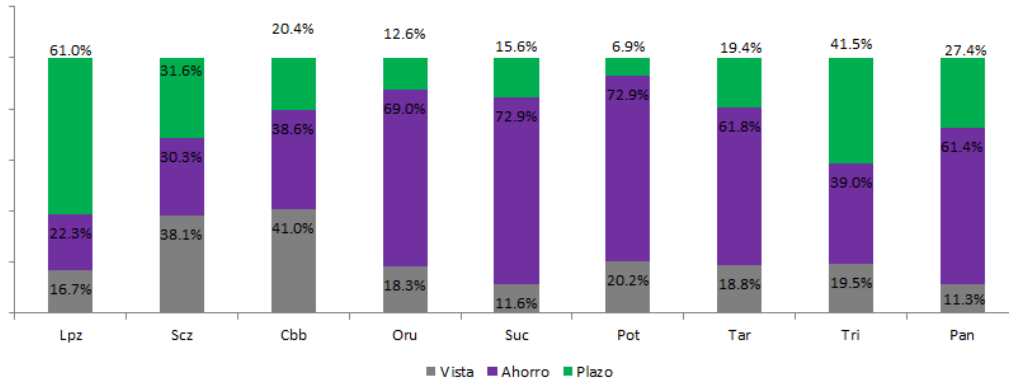
Analizando la composición de depósito por sucursal, al 31 de diciembre de 2018 se observa que la sucursal La Paz concentra una gran parte de sus captaciones en depósitos a plazo fijo, el 58,85% del total de la sucursal. Asimismo, en Trinidad las captaciones están mayormente concentradas en depósitos a plazo con un 42,29% del total sus captaciones, mientras que Oruro, Sucre, Potosí, Tarija, Cochabamba y Pando tienen mayor participación en depósitos en caja de ahorro con un 68,54%, 72,72%, 69,47%, 59,10%, 42,46% y 53,76%, respectivamente. En la sucursal de Santa Cruz la mayor participación es la de depósitos a la vista con un 35,56%

Gráfico No. 18 Composición de captaciones por sucursal y por tipo de depósito al 31 de diciembre 2018



Fuente: Banco Nacional de Bolivia S.A. al 31/12/2018

Gráfico No. 19 Composición de captaciones por sucursal y por tipo de depósito al 31 de agosto de 2019

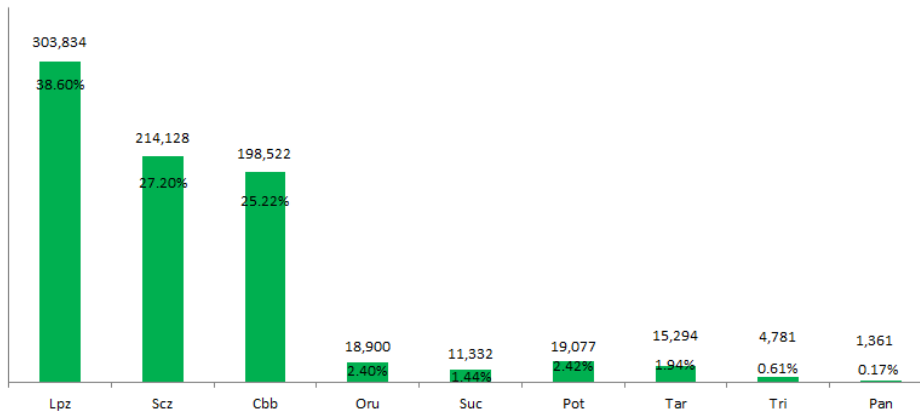


Fuente: Banco Nacional de Bolivia S.A. al 31/08/2019

En el cuadro superior se puede observar la composición que presenta cada una de las sucursales en cuanto a su fondeo, siendo La Paz la sucursal que concentra el mayor porcentaje de fondeo en Plazo Fijo (61%), Cochabamba cuenta como mayor fuente de fondeo depósitos a la vista (41%) y en el caso de Potosí es la que se fondea más a través de Caja de Ahorro (72,9%).

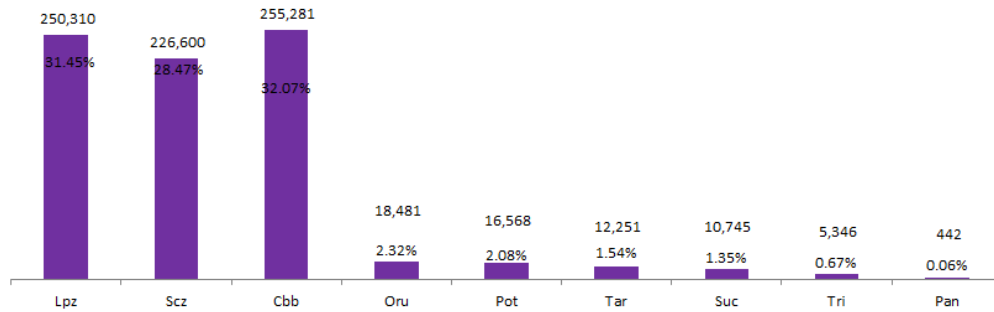
En el gráfico anterior destaca que la sucursal Cochabamba es la que concentra mayor cantidad de depósitos a la vista, seguido por Santa Cruz.

Gráfico No. 20 Depósitos a la vista del BNB (expresado en miles de USD)



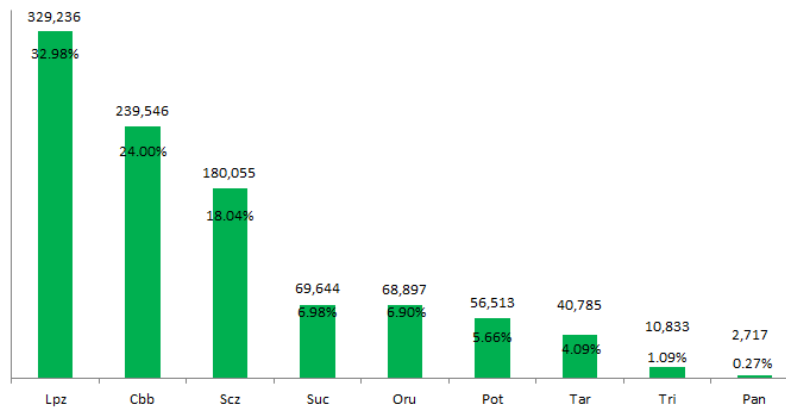
Fuente: Banco Nacional de Bolivia S.A. al 31/12/2018

Gráfico No. 21 Depósitos a la vista del BNB al 31 de Agosto de 2019
(expresado en miles de USD)



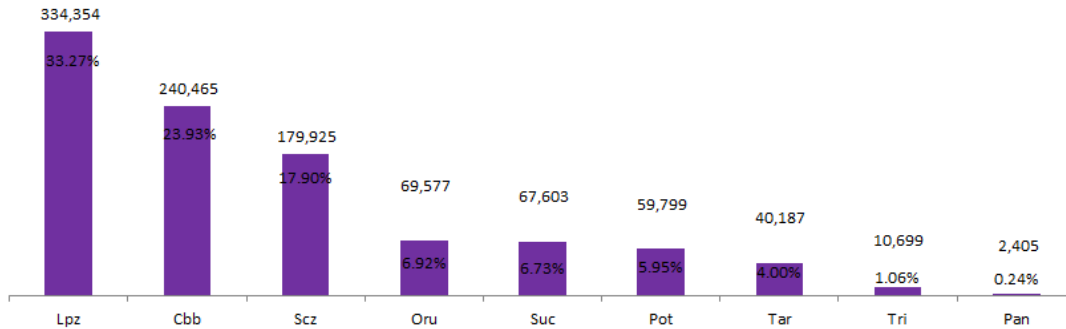
Fuente: Banco Nacional de Bolivia S.A. al 31/08/2019

Gráfico No. 22 Depósitos en cajas de ahorro del BNB al 31 de diciembre de 2018
(expresado en miles de USD)



Fuente: Banco Nacional de Bolivia S.A. al 31/12/2018

Gráfico No. 23 Depósitos en cajas de ahorro del BNB al 31 de Agosto de 2019
(expresado en miles de USD)

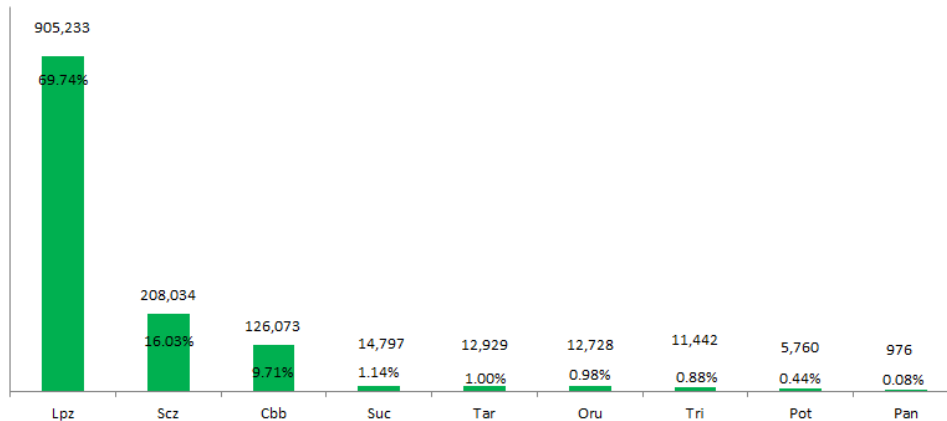


Fuente: Banco Nacional de Bolivia S.A. al 31/08/2019

En cuanto a las captaciones en Cajas de Ahorro, sucursal La Paz es la que tiene la mayor participación del total de los ahorristas en el Banco con el 32,98% del total de lo captado (diciembre 2018) en este tipo de fondeo, seguido por sucursal Cochabamba y Santa Cruz. Al 31 de agosto de 2019 La Paz mantiene el primer lugar de participación en Cajas de Ahorro, Cochabamba ocupa el segundo lugar con 23,93%.

Gráfico No. 24 Depósitos a Plazo Fijo del BNB al 31 de diciembre de 2018

(Incluyen obligaciones con el público a plazo más obligaciones restringidas)

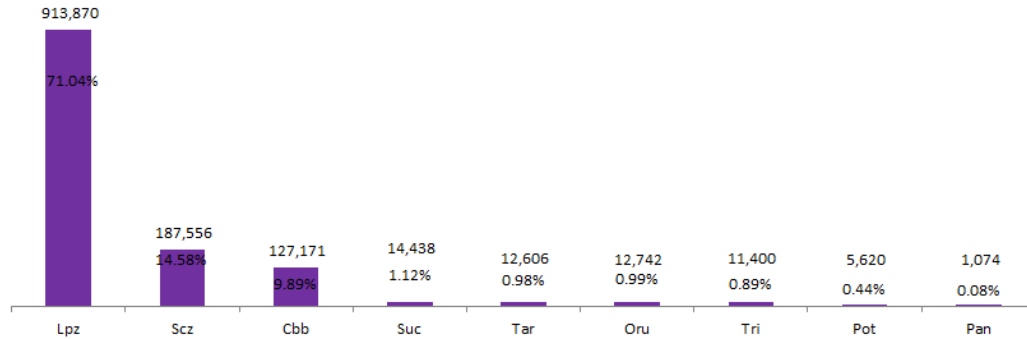


Fuente: Banco Nacional de Bolivia S.A. al 31/12/2018

En cuanto al fondeo de Depósitos a Plazo Fijo, la Sucursal La Paz es la que tiene mayor participación de las captaciones del banco, con un porcentaje superior al 69,74%. Al 31 de diciembre de 2018 sucursal La Paz representa el 48,54% del total de las captaciones que presenta el BNB, seguida por Santa Cruz quien aporta con el 20,19% y Cochabamba con un 19.40%, entre estas tres principales sucursales se concentra el 88,13% del total de lo captado por el banco.

Gráfico No. 25 Depósitos a Plazo Fijo del BNB al 31 de Agosto de 2019

(Incluyen obligaciones con el público a plazo más obligaciones restringidas)

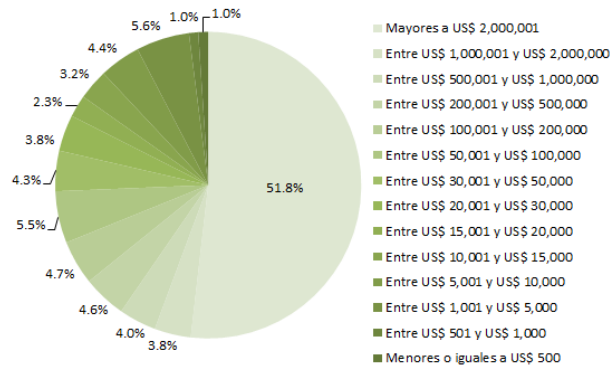


Fuente: Banco Nacional de Bolivia S.A. al 31/08/2019

Al 31 de agosto de 2019 La Paz mantiene el primer lugar con 71,04%, seguido por Santa Cruz con 14,58% y Cochabamba en el tercer lugar con 9,89%.

VII.2.5 Composición de Depósitos por Tamaño

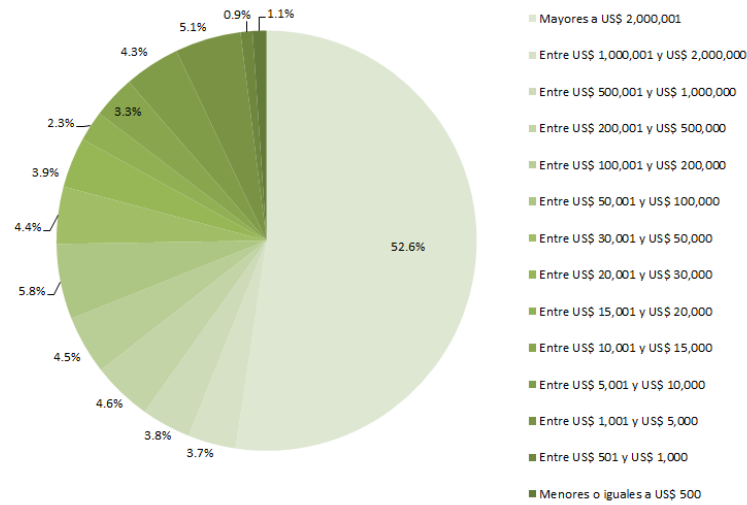
Gráfico No. 26 Composición de Depósitos por Tamaño al 31 de diciembre de 2018



Fuente: Banco Nacional de Bolivia S.A. al 31/12/2018

La mayor concentración de depósitos por estratificación se presenta en el rango de montos mayores a USD 2 millones con un 51,8% del total. En éste rango se tienen 95 cuentas con un saldo promedio de USD16.97 millones.

Gráfico No. 27 Composición de depósitos por tamaño al 31 de Agosto de 2019

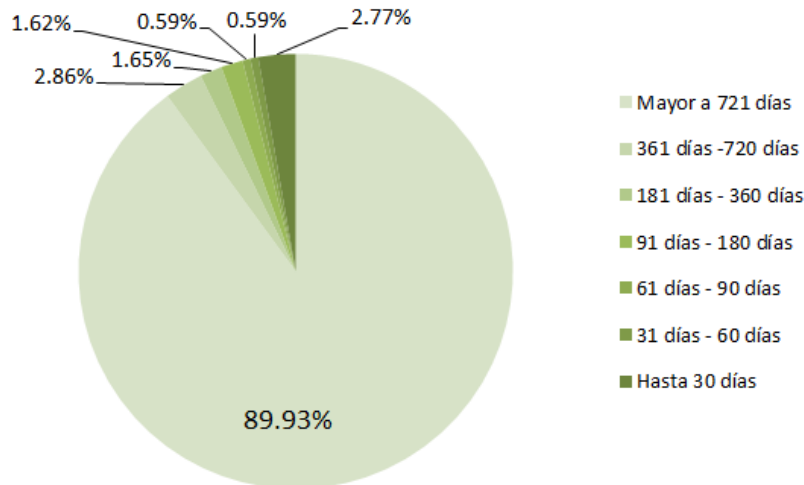


Fuente: Banco Nacional de Bolivia S.A. al 31/08/2019

La mayor concentración de depósitos por estratificación a agosto 2019 se presenta en el rango de montos mayores a USD 2 millones con un 52% del total. En éste rango se tienen 104 cuentas con un saldo promedio de USD15.74 millones.

VII.2.6 Composición de depósitos a plazo fijo por plazo

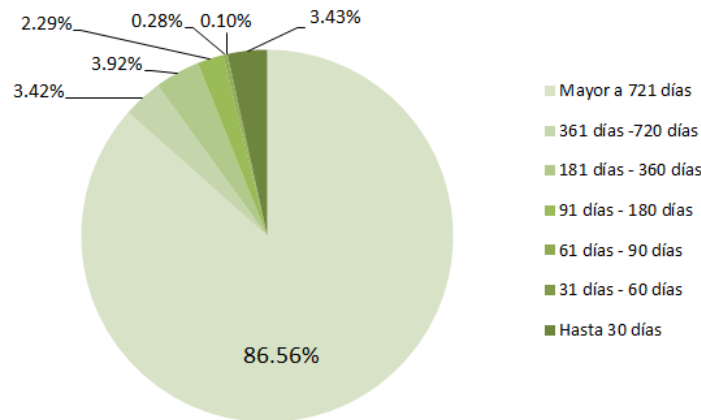
Gráfico No. 28 Composición de Depósitos a Plazo Fijo por Plazo al 31 de diciembre de 2018



Fuente: Banco Nacional de Bolivia S.A. al 31/12/2018

Al 31 de diciembre de 2018 el 89,93% de los depósitos a plazo fijo fueron emitidos a más de 721 días, el 1,65% a un plazo de entre 181 días y 360 días, el 2,86% entre 361 días y 720 días, el 1,62% entre 91 días y 180 días y el restante 3,94% en otros plazos.

Gráfico No. 29 Composición de Depósitos a Plazo Fijo por Plazo al 31 de Agosto de 2019



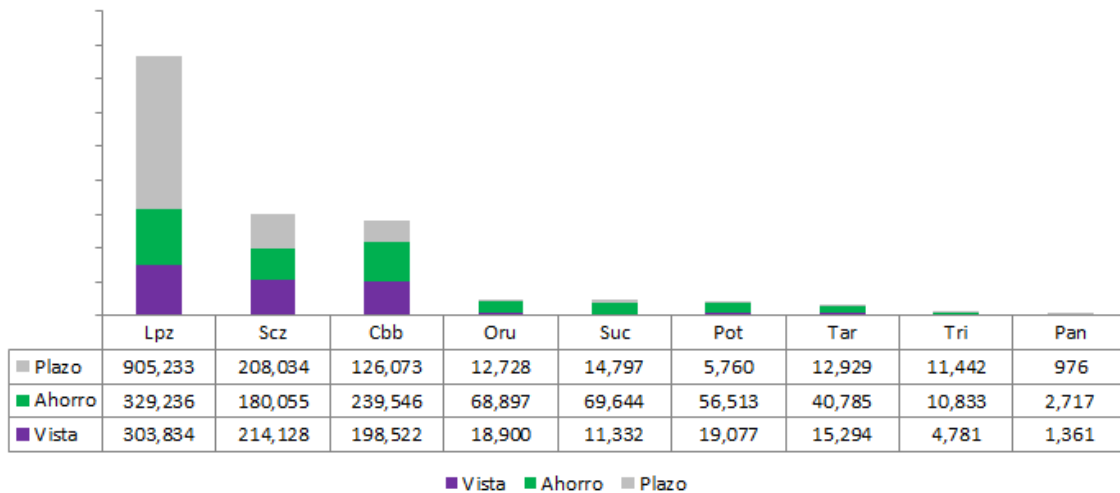
Fuente: Banco Nacional de Bolivia S.A. al 31/08/2019

Al 31 de agosto de 2019, el 86,56% de los depósitos a plazo fijo fueron emitidos a más de 721 días, el 6,21% un plazo de entre 181 días y 360 días, el 3,42% entre 361 días y 720 días, el 0,28% entre 91 días y 180 días y el restante 3,53% en otros plazos.

VII.2.7 Cuentas por región y por tipo de depósito

Se deberá tomar en cuenta que los datos de La Paz, incluyen a El Alto y la Oficina Nacional.

Gráfico No. 30 Cuentas por Región y por Tipo de Depósito al 31 de diciembre de 2018 (en miles de USD)



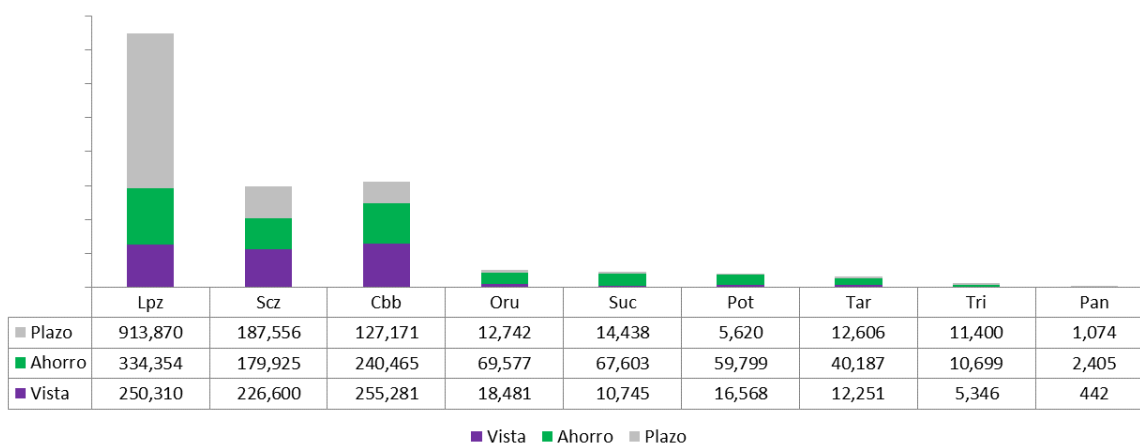
Fuente: Banco Nacional de Bolivia S.A. al 31/12/2018

En cuanto a la composición de depósitos a plazo fijo a diciembre 2018, la sucursal de La Paz (que incluye a El Alto y los depósitos contabilizados en Oficina Nacional) tiene un 69,74%, seguida de Santa Cruz con un 16,03% y Cochabamba con 9,71%. Cabe mencionar que dentro de la composición de depósitos de la sucursal Santa Cruz, las cuentas con

mayor importancia son las de depósitos a plazo y depósitos vista, mientras que en La Paz la composición es más sesgada a depósitos a plazo y cajas de ahorro.

En relación al número de clientes, el 97,19% de los clientes del BNB se concentra en cajas de ahorro, seguido por un 2,48% a la vista y un 0,32% a plazo fijo. La Paz y Santa Cruz poseen una participación de 27,52% y 25,39%, respectivamente, de los clientes depositantes del banco, seguidos por 20,36% correspondientes a la sucursal Cochabamba.

Gráfico No. 31 Cuentas por Región y por Tipo de Depósito al 30 de agosto de 2019
(en miles de USD)



Fuente: Banco Nacional de Bolivia S.A. al 31/08/2019

Al 31 de agosto de 2019, la sucursal de La Paz tiene un 60,98%, seguida de Santa Cruz con un 31,57% y Cochabamba con 20,42%. Cabe mencionar que dentro de la composición de depósitos de la sucursal Santa Cruz, las cuentas con mayor importancia son las de depósitos a plazo y depósitos vista, mientras que en La Paz la composición es más sesgada a depósitos a plazo y cajas de ahorro.

En relación al número de clientes, el 97,40% de los clientes del BNB se concentra en cajas de ahorro, seguido por un 2,29% a la vista y un 0,31% a plazo fijo. La Paz y Santa Cruz poseen una participación de 29,78% y 27,49%, respectivamente, de los clientes depositantes del banco, seguidos por 21,89% correspondientes a la sucursal Cochabamba.

VII.3 Red de sucursales y agencias

El Banco Nacional de Bolivia S.A. dispone de una adecuada red de sucursales y agencias, distribuidas en los nueve departamentos del país. Se encuentra presente en las capitales y en los mayores centros urbanos del territorio nacional, contando al 31 de agosto del 2019 con diez oficinas principales (sucursales) y cincuenta y nueve agencias fijas.

Cuadro No. 11 Resumen de red de sucursales y detalle de agencias

Tipo	Cantidad
Oficina Central	1
Sucursal/Oficina Principal	10
Agencia Fija	58
Oficina Externa/BNB Express	17
Autobancos	8
Cajas Externas	5
Puntos de Atención Corresponsal no Financiero	123
Total General	222

Tipo	Cantidad
Oficina Central	1
Oficina Nacional	1
Sucursal/Oficina Principal	10
Sucursal La Paz - Oficina Principal	1
Sucursal El Alto - Oficina Principal	1
Sucursal Cochabamba - Oficina Principal	1
Sucursal Oruro - Oficina Principal	1
Sucursal Potosí - Oficina Principal	1
Sucursal Tarija - Oficina Principal	1
Sucursal Santa Cruz - Oficina Principal	1
Sucursal Trinidad - Oficina Principal	1
Sucursal Sucre - Oficina Principal	1
Sucursal Pando - Oficina Principal	1
Agencia Fija	58
Agencia Riberalta	1
Agencia 16 De Julio	1
Agencia 20 De Octubre	1
Agencia 6 De Marzo	1
Agencia 7 Calles	1
Agencia Achumani	1
Agencia América	1
Agencia Aroma	1
Agencia Barrio Petrolero	1
Agencia Bermejo	1
Agencia Blanco Galindo	1
Agencia Buenos Aires	1
Agencia Busch	1
Agencia Constitución	1
Agencia Edificio Anexo	1
Agencia Heroínas	1
Agencia La Cancha	1
Agencia La Ramada	1
Agencia Mega Center	1
Agencia Mercado Bolívar	1
Agencia Mercado Nueva Alianza	1
Agencia Miraflores	1
Agencia Montero	1
Agencia Murillo	1

Agencia Mutualista	1
Agencia Mype Colcapirhua	1
Agencia Mype El Tejar	1
Agencia Mype Gran Poder	1
Agencia Mype La Guardia	1
Agencia Mype Mercado Campesino-Tarija	1
Agencia Mype Mercado Campesino-Sucre	1
Agencia Mype Mercado Uyuni	1
Agencia Mype Pampa De La Isla	1
Agencia Mype Plan 3000	1
Agencia Mype Rio Seco	1
Agencia Mype Sud	1
Agencia Mype Suecia	1
Agencia Mype Sur	1
Agencia Mype Villa Dolores	1
Agencia Mype Villa Fatima	1
Agencia Norte-Santa Cruz	1
Agencia Norte-Cochabamba	1
Agencia Obrajés	1
Agencia Pérez Velasco	1
Agencia Pompeya	1
Agencia Quillacollo	1
Agencia San Miguel	1
Agencia Simon Lopez	1
Agencia Supermercado Sas	1
Agencia Sur-Tarija	1
Agencia Sur-Santa Cruz	1
Agencia Torres Del Poeta	1
Agencia Ursa	1
Agencia Urubó	1
Agencia Uyuni	1
Agencia Ventura Mall	1
Agencia Villa 1° De Mayo	1
Agencia Villa Adela	1
Cajas Externas	5
Caja Externa CBN	1
Caja Externa Terrasur	1
Caja Externa CBN El Alto	1
Univalle América	1
Caja Externa Univalle	1
Oficina Externa	17
BNB Express Av. Hernando Siles	1
BNB Express La Suiza	1
BNB Express Achocalla	1
BNB Express Taquiña	1
BNB Express Tiquipaya	1
BNB Express Vinto Chico	1
BNB Express Enalbo	1
BNB Express Norte	1
BNB Express 6 De Octubre	1
BNB Express Huanuni	1
BNB Express Huari	1
BNB Express Utepsa	1
BNB Express Paurito	1
BNB Express Cotoca	1
BNB Express CBN	1

BNB Express El Carmen	1
BNB Express Valle Sanchez	1
Autobancos	8
Autobanco Achumani	1
Autobanco Constitución	1
Autobanco Mutualista	1
Autobanco Norte	1
Autobanco René Moreno	1
Autobanco Sur	1
Autobanco UPSA	1
Autobanco Ciudad Satélite	1
Puntos de Atención Corresponsal no Financiero	123
BNB Viva Al Paso Trinidad	1
BNB J-Cell	1
BNB Internet Entel	1
BNB Comercial Ramirez	1
BNB Punto Viva Veta Cell	1
BNB Hafid Unlocker	1
BNB Punto Viva Stuart Evans Anita Cell	1
BNB Telecentro Viva	1
BNB Centro De Llamadas Punto Viva	1
BNB Servicio Técnico Viva	1
BNB Ofrani Micromercado	1
BNB Zulemacell	1
BNB Punto Viva	1
BNB Viva Al Paso	1
BNB Punto Tigo Terra Cell li	1
BNB Telecentro	1
BNB Centro De Llamadas Entel	1
BNB Punto Viva Tamicell	1
BNB Centro De Llamadas Punto Viva	1
BNB Centro De Llamadas Punto Viva	1
BNB Jala Store	1
BNB Punto Viva Sumate Srl	1
BNB Smart Conection	1
BNB Centro De Llamadas Punto Viva	1
BNB Punto Viva	1
BNB Viva Al Paso Hipermaxi	1
BNB Viva Al Paso Oruro Cel	1
Viva Al Paso Univiva	1
Viva Al Paso Top Cel	1
BNB Viva Al Paso (Punata)	1
BNB Centro De Llamadas Punto Viva	1
BNB Centro Celular Viva	1
BNB Black Cell	1
BNB Viva Al Paso Telesur	1
BNB Punto Viva Villa Mercedes D	1
BNB Punto Viva Plaza Libertad	1
BNB Viva Al Paso Upea	1
BNB Dealer Viva	1
BNB Viva Al Paso	1
BNB Viva Al Paso Rowen	1
BNB Viva Al Paso Multicentro Nataly & Camila	1
BNB Viva Al Paso Galeria Santa Rita	1
BNB Dealer My Phone Viva	1

BNB Viva Al Paso Dealer My Phone	1
BNB Punto Viva	1
BNB Viva Al Paso	1
BNB Cabinas Telefonicas Punto Viva	1
BNB Punto Viva Red Mobile	1
BNB Punto Viva	1
BNB Fotocopias Cortez	1
BNB Punto Viva	1
BNB Viva Al Paso El Jireth	1
BNB Multicentro Yaneth	1
BNB Viva Al Paso Cementerio	1
BNB Viva Al Paso Multicentro Obrajes	1
BNB Viva Al Paso Yetepa S.R.L.	1
BNB Multi Servicios Yanacocha	1
BNB Viva Al Paso Electrofenix	1
BNB Multitienda Jasmani	1
BNB Punto Viva Daysi Vasquez	1
BNB Tienda Amiga Umala	1
BNB Viva Al Paso Dealer Torre Fuerte	1
BNB En Tu Barrio-Puerto Acosta	1
BNB Tienda Nazacara	1
BNB Internet Fotocopia Flores	1
BNB Libreria Belen	1
BNB Bazar Librería Mundial	1
Viva Al Paso Multicentro Triple J	1
BNB Viva Al Paso	1
BNB Viva Al Paso Yajcel Comunicaciones	1
BNB Comercial Bgrn Servi Cell	1
BNB Dealer Rivero S.R.L.	1
BNB Punto Tigo	1
BNB Punto Viva Gadoshar	1
BNB Ciudad Net	1
BNB Redcorp	1
BNB Mega Dealer Euforia	1
BNB Venta De Accesorios Marlen	1
BNB Torri Cell	1
BNB Punto Tigo Movil	1
BNB Viva Al Paso Jacob Cel	1
BNB Punto Viva	1
BNB Zabatel By Viva	1
BNB Viva Al Paso Ciber Moscu	1
BNB Viva Al Paso Punto Moscu	1
BNB Viva Al Paso Technology Cell	1
BNB Viva Al Paso Dealer Reyes	1
BNB Punto Viva Ventura Mall	1
BNB Viva Al Paso Centro Cell	1
BNB Centro De Llamadas Roxana	1
BNB Dealer Viva	1
BNB Internet Cibernet	1
BNB Viva Al Paso Distribuidor Autorizado	1
BNB Internet Blizzard	1
BNB Josue Cell	1
BNB Centro J & M Servicio Tecnico	1
BNB Libreria Punto Viva	1
BNB Viva Al Paso J & L	1
BNB Viva Al Paso Yuricell	1

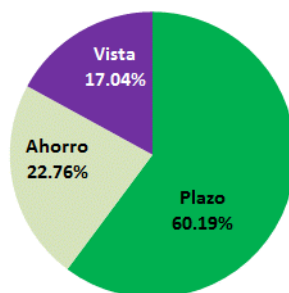
BNB Celu Xpress	1
BNB Dealer Center J.J.	1
BNB Tienda Cumana	1
BNB Centro De Copiados Emanuel	1
BNB Punto Entel	1
BNB Punto Viva	1
BNB Punto Entel	1
BNB Servicio Tecnico De Celulares Edric	1
BNB Punto Viva K & M	1
BNB Punto Entel	1
BNB Internet La Net	1
BNB Internet Doble Clic	1
BNB Punto Entel	1
BNB Libreria Chasky	1
BNB Dealer Viva	1
BNB Internet Punto Viva	1
BNB Viva Al Paso Redcorp	1
BNB Internet La Esquinita	1
BNB Punto Viva	1
BNB Libreria Punto Viva	1
BNB Punto Entel	1
BNB Internet Janel	1
Internet Viva	1
BNB Punto Viva Jireh Z & Q	1

Elaboración Banco Nacional de Bolivia S.A.

VII.3.1 Sucursal La Paz

A agosto 2019, la sucursal La Paz cuenta con el 48,54% del total de las obligaciones con el público del Banco, el equivalente a USD 1.498 millones. Los depósitos de La Paz están compuestos en un 17,04% por depósitos a las vista, 60,19% por depósitos a plazo fijo y 22,76% por cajas de ahorro, de acuerdo al gráfico presentado a continuación:

Gráfico No. 32 Depósitos Sucursal La Paz



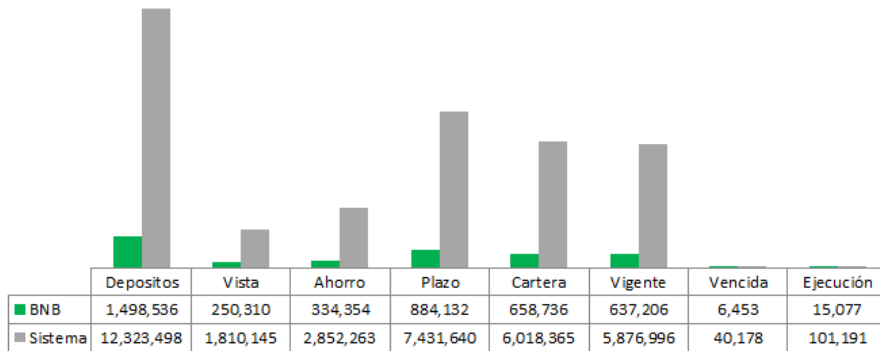
Fuente: Banco Nacional de Bolivia S.A. al 31/08/2019

En el departamento de La Paz, el BNB ocupa la cuarta posición en nivel de depósitos con 12,16% del total de captaciones del sistema bancario.

En cuanto al nivel de colocaciones, la sucursal La Paz cuenta con un total de USD 658 millones (10,95% del total del mercado) ocupando el sexto lugar del sistema.

Esta información incluye las sucursales de: La Paz, El Alto y Oficina Nacional.

Gráfico No. 33 Participación de Mercado Sucursal La Paz (en miles de USD)

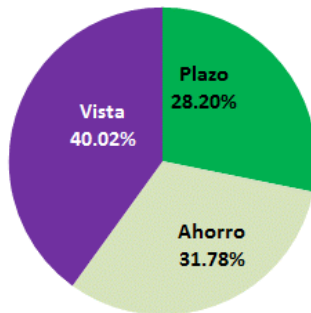


Fuente: Banco Nacional de Bolivia S.A. y ASFI al 31/08/2019

VII.3.2 Sucursal Santa Cruz

Santa Cruz, cuenta con el 19.24% del total de las captaciones del Banco. Las captaciones de Santa Cruz están compuestas en un 28,20% por depósitos a plazo fijo, 40,02% por depósitos a la vista y 31,78% por cajas de ahorro. Esta información es ilustrada en el gráfico presentado a continuación:

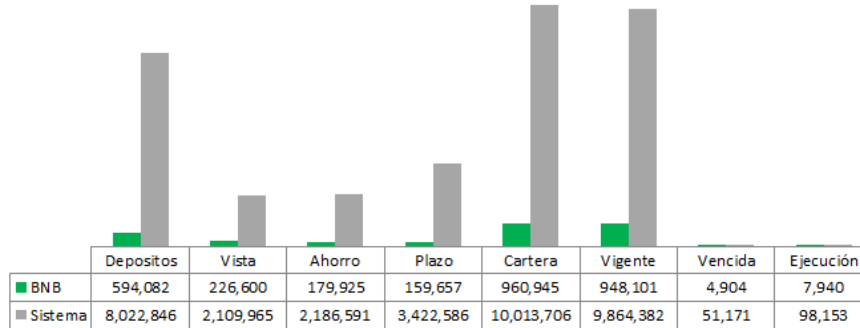
Gráfico No. 34 Depósitos Sucursal Santa Cruz



Fuente: Banco Nacional de Bolivia S.A. al 31/08/2019

En el siguiente grafico al 31 de agosto de 2019, Santa Cruz ocupa el séptimo lugar en el sistema en cuanto a depósitos del público, con un 7,40% de participación. Respecto al nivel de colocaciones, Santa Cruz tiene el 9,60% de participación de mercado, ocupando el quinto lugar con un volumen de cartera bruta de USD 960 millones.

Gráfico No. 35 Participación de Mercado Sucursal Santa Cruz (en millones de USD)

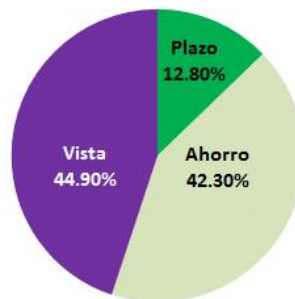


Fuente: Banco Nacional de Bolivia S.A. y ASFI al 31/08/2019

VII.3.3 Sucursal Cochabamba

La sucursal Cochabamba, cuenta con el 20.18% del total de las captaciones del Banco. Sus captaciones están compuestas en un 20,73% por depósitos a plazo fijo, 40.43% por depósitos en cajas de ahorro y 38,85% por depósitos a la vista. La composición de los depósitos de la Sucursal Cochabamba se presenta a continuación:

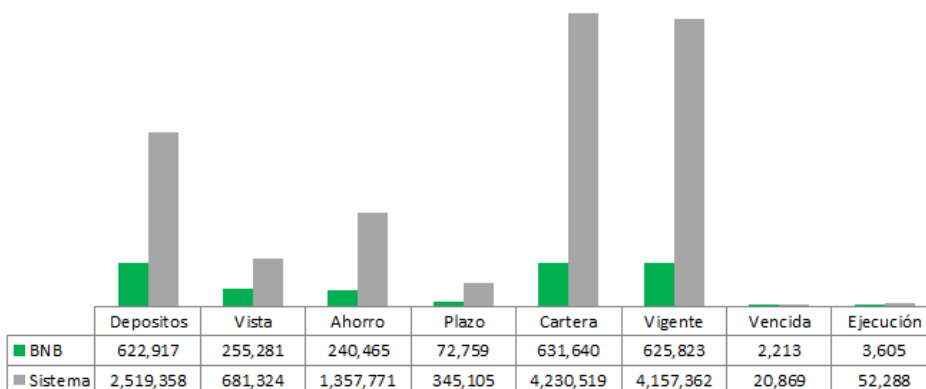
Gráfico No. 36 Depósitos Sucursal Cochabamba



Fuente: Banco Nacional de Bolivia S.A. al 31/08/2019

Cochabamba tiene una participación del total de captaciones del sistema financiero del 24,73% (USD 622 millones), ocupando el primer lugar en el sistema. En cuanto al nivel de colocaciones, la sucursal Cochabamba cuenta con un total USD 631 millones, con una participación de mercado 14,93% ocupando el primer lugar en el mercado.

Gráfico No. 37 Participación de Mercado Sucursal Cochabamba (en millones de USD)

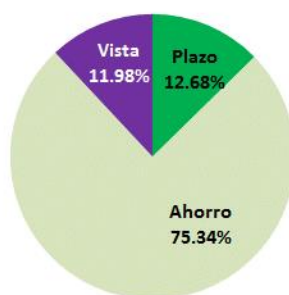


Fuente: ASFI al 31/08/2019

VII.3.4 Sucursal Sucre

La sucursal Sucre, cuenta con el 3.01% del total de las captaciones del Banco. Las captaciones de Sucre están compuestas en un 12,68% por depósitos a plazo fijo, 75,34% por depósitos cajas de ahorro y 11,98% por depósitos a la vista, de acuerdo al grafico presentado a continuación:

Gráfico No. 38 Depósitos Sucursal Sucre

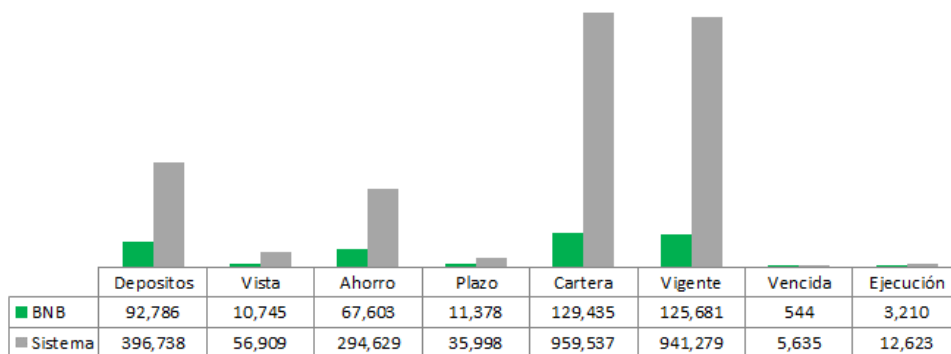


Fuente: Banco Nacional de Bolivia S.A. al 31/08/2019

El BNB en Sucre ocupa el primer lugar en captación de depósitos del público con una participación de mercado del 23,39%.

En cuanto a nivel de colocaciones, ocupa el tercer lugar en colocación de cartera con USD 129,43 millones que representan un 13,49% de participación de mercado.

Gráfico No. 39 Participación de Mercado Sucursal Sucre (en millones de USD)

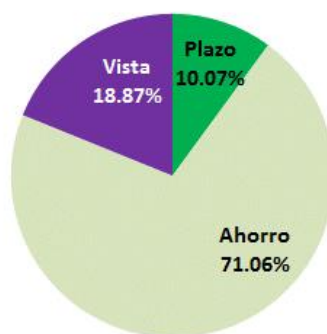


Fuente: ASFI al 31/08/2019

VII.3.5 Sucursal Oruro

La sucursal Oruro cuenta con el 3,26% del total de las captaciones del Banco. Las captaciones de Oruro están compuestas en un 10,07% por depósitos a plazo fijo, 71,06% por depósitos cajas de ahorro, 18,87% por depósitos a la vista. Esta información se presenta en el siguiente gráfico.

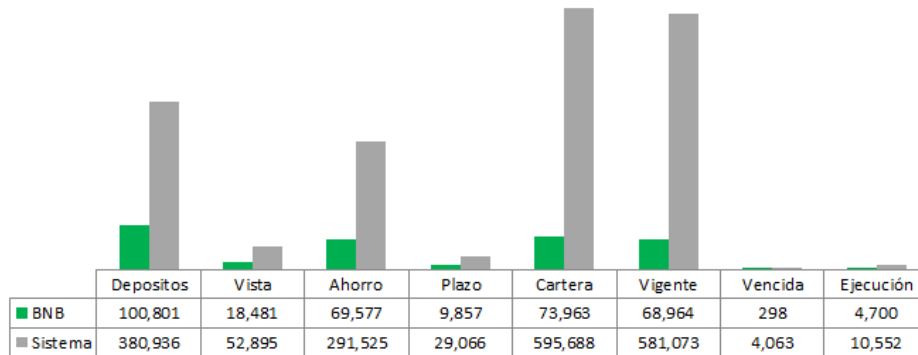
Gráfico No. 40 Depósitos Sucursal Oruro



Fuente: Banco Nacional de Bolivia S.A. al 31/08/2019

En el departamento de Oruro el BNB ocupa el primer lugar en captación de depósitos del público, con una participación de mercado del 26,46%. Asimismo, ocupa el tercer lugar en colocación de cartera de créditos con USD 73,96 millones que representa el 12,42% del mercado.

Gráfico No. 41 Participación de Mercado Sucursal Oruro (en millones de USD)

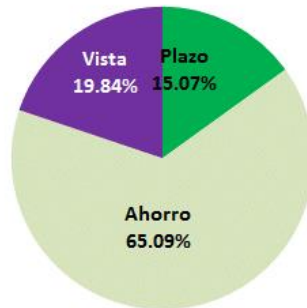


Fuente: ASFI al 31/08/2019

VII.3.6 Sucursal Tarija

Al 31 de agosto de 2019 la sucursal Tarija mantiene el 2,11% del total de las captaciones del Banco, las cuales están compuestas en un 15,07% por depósitos a plazo fijo, 65,09% por depósitos cajas de ahorro, 19.84% por depósitos a la vista. Esta información es presentada en el grafico mostrado a continuación.

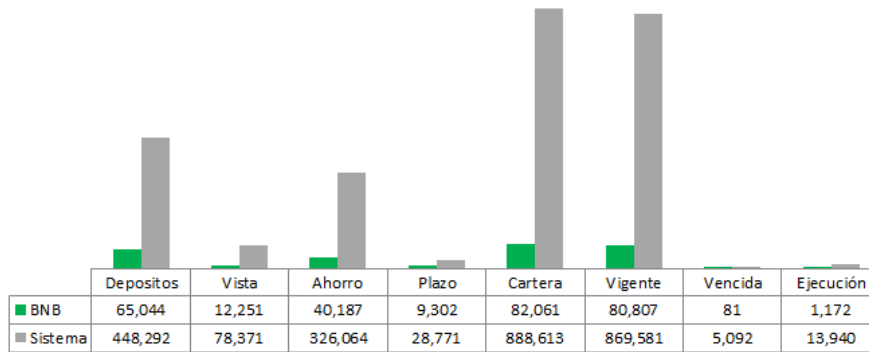
Gráfico No. 42 Depósitos Sucursal Tarija



Fuente: Banco Nacional de Bolivia S.A. al 31/08/2019

El BNB en el departamento de Tarija ocupa el tercer lugar en captación de depósitos del público, con una participación de mercado del 14,51%. En cuanto a colocaciones, mantiene un volumen de cartera bruta de USD 82,06 millones, que representan un 9,23% de participación de mercado ocupando el cuarto lugar en el departamento.

Gráfico No. 43 Participación de Mercado Oficina Tarija (en millones de USD)

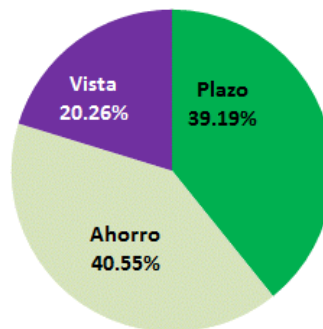


Fuente: ASFI al 31/08/2019

VII.3.7 Sucursal Beni

La sucursal Beni cuenta con 0,89% del total de las captaciones del Banco. El tipo de depósito más importante está constituido por cajas de ahorro, un 40,55% de sus captaciones totales, el 39,19% está compuesto por depósitos a plazo y el 20,26% restante por depósitos a la vista, de acuerdo al grafico presentado a continuación.

Gráfico No. 44 Depósitos Sucursal Beni

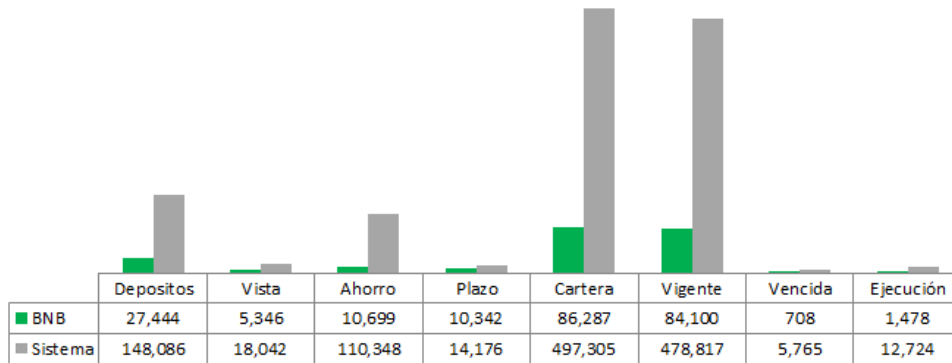


Fuente: Banco Nacional de Bolivia S.A. al 31/08/2019

El BNB en el departamento del Beni ocupa el segundo lugar en captación de depósitos del público con el 18,62%.

En cuanto a colocaciones, el BNB en Beni cuenta con un total USD 86,28 millones, cifra que representa una participación de mercado del 17,14%, ocupando el segundo lugar en el mercado.

Gráfico No. 45 Participación de Mercado Sucursal Beni (en millones de USD)

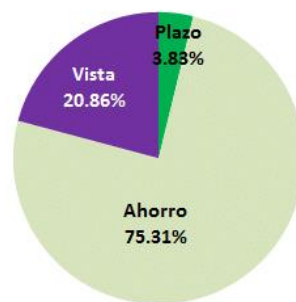


Fuente: ASFI al 31/08/2019

VII.3.8 Sucursal Potosí

A agosto de 2019 la sucursal Potosí cuenta con 2,66% del total de las captaciones del Banco. En la estructura de sus captaciones, las cajas de ahorro son las más importantes y representan el 75,31% del total, el 3,83% está compuesto por depósitos a plazo fijo y el 20,86% por depósitos a la vista, esta información es ilustrada en el siguiente gráfico:

Gráfico No. 46 Depósitos Sucursal Potosí

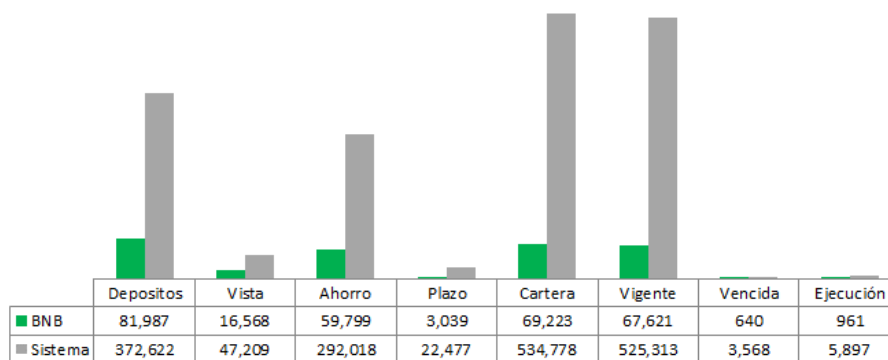


Fuente: Banco Nacional de Bolivia S.A. al 31/08/2019

En el departamento de Potosí, el BNB ocupa el primer lugar en captación de depósitos del público con un 22 % del total del mercado.

Asimismo, a agosto 2019 ocupa el tercer lugar en colocación de cartera de créditos, con USD 69,22 millones, que representan el 12,94% de participación del mercado.

Gráfico No. 47 Participación de Mercado Sucursal Potosí (en millones de USD)

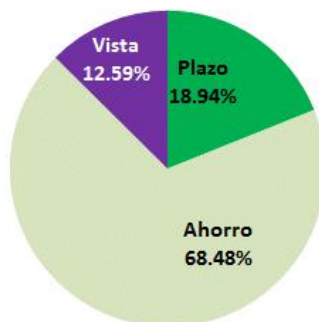


Fuente: ASFI al 31/08/2019

VII.3.9 Oficina Pando

Al mes de agosto de 2019, los depósitos han logrado diversificarse, con una mayor participación en cajas de ahorro (68,48%), seguido de depósitos a plazo fijo (18,94%) y depósitos a la vista (12,59%).

Gráfico No. 48 Depósitos Oficina Pando

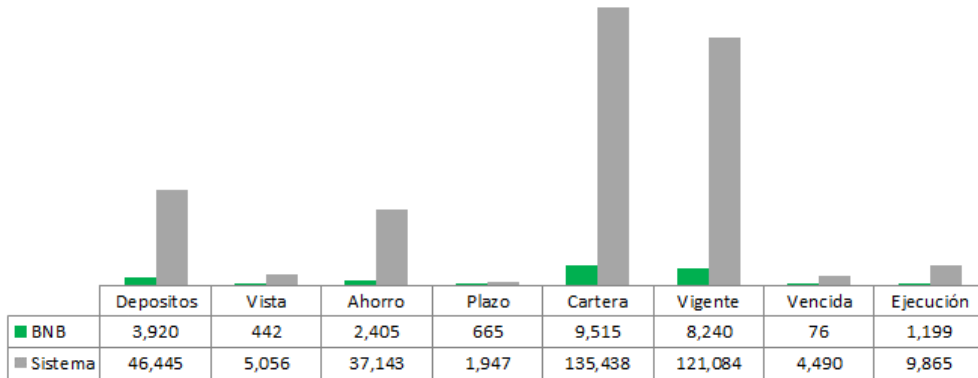


Fuente: Banco Nacional de Bolivia S.A. al 31/08/2019

El BNB en el departamento Pando ocupa el quinto lugar en captación de depósitos del público con el 8,44%.

En cuanto a colocaciones, el BNB en Pando cuenta con un total USD 9,51 millones, cifra que representa una participación de mercado del 7,03%, ocupando el quinto lugar en el mercado.

Gráfico No. 49 Participación de Mercado Oficina Pando (en millones de USD)



Fuente: ASFI al 31/08/2019

VIII. DATOS GENERALES Y DESCRIPCIÓN DEL EMISOR

VIII.1 Identificación básica del Emisor

Nombre o Razón Social:	Banco Nacional de Bolivia S.A.
Rótulo Comercial:	BNB
Objeto de la Sociedad:	<p>La sociedad tiene por objeto principal prestar servicios financieros al público en general como Banco Múltiple, realizando en forma habitual la actividad de intermediación financiera pudiendo efectuar todo tipo de operaciones activas, pasivas, contingentes de servicios y de servicios financieros complementarios permitidos, tanto en el país como en el extranjero, en conformidad y sujeción a la Ley N° 393 de servicios financieros y demás normativa aplicable, favoreciendo el desarrollo de la actividad económica nacional, la expansión de la actividad productiva y el desarrollo de la capacidad industrial del país.</p> <p>Asimismo podrá adquirir derechos, contraer obligaciones y realizar todos los actos jurídicos que no sean expresamente prohibidos por las leyes o los estatutos, en sí, desarrollar todos los negocios y actividades relacionadas, complementarias o conexas con el objeto de la sociedad y sus intereses.</p>
Giro de la Empresa:	Actividad bancaria
Rama de actividad:	Bancaria
Domicilio legal y Oficina Nacional:	<p>Domicilio Legal Calle España No. 90. Sucre, Bolivia. Teléfono (591) 4 6453055 Fax (591) 4 6451101</p> <p>Oficina Nacional Av. Camacho esq. Colón Nro. 1296 La Paz, Bolivia. Teléfono (591) 2 2332323 Fax (591) 2 2332323 Interno 1850</p>
Representantes Legales:	<p>Edgar Antonio Valda Careaga Mauricio Alvaro Felipe Franklin Espinoza Wieler Walter Gonzalo Abastoflor Sauma Luis Patricio Garrett Mendieta Luis Rafael Rolando Achá Lemaitre Jorge Mauricio Orías Vargas Jorge Reinaldo Ortuño Thames Carlos Eduardo Mojica Ribera</p>
Clasificación Internacional Industrial Uniforme (“CIU”):	6419
Registro del emisor en el Registro del Mercado de Valores de la ASFI:	SPVS-IV-EM-BNB-009/2000 de fecha 11 de enero de 2000
Registro de Comercio administrado por FUNDEMPRESA:	Matricula No. 00012796

N.I.T.:	1016253021
Página web:	www.bnb.com.bo
E – mail:	info@bnb.com.bo
Casilla de correo:	Casilla No. 360
Capital pagado al 31 de agosto de 2019:	Bs1.366.039.470
Capital autorizado al 31 de agosto de 2019:	Bs2.000.000.000
Número de Acciones que conforman el Capital Pagado al 31 de agosto de 2019:	136.603.947
Series Emitidas	Única
Valor nominal de cada acción:	Bs10
Tipo de Acciones:	Ordinarias y nominativas

VIII.2 Documentos constitutivos

- Ley de 17 de agosto de 1871 en virtud a la cual se constituye el Banco Nacional de Bolivia S.A.
- Decreto Supremo de 1º de septiembre de 1871 suscrito por el Ministro de Instrucción Pública e Industria, señor Mariano Reyes Cardona que determina las bases de la autorización de la fundación del Banco Nacional de Bolivia S.A. conforme a Ley de 17 de agosto de 1871.
- Escritura Pública No.17/1979 relativa a la aprobación de aumento de capital autorizado del Banco Nacional de Bolivia S.A. así como la modificación y adecuación de sus Estatutos a las normas del Código de Comercio, suscrita por ante Notario de Gobierno del Departamento de La Paz, debidamente inscrita en el Registro de Comercio (FUNDEMPRESA) bajo el número 00006545 del Libro 09.
- Escritura Pública Nº 343/98 de 8 de mayo de 1998 de aumento de capital autorizado y de modificación de estatuto del Banco Nacional de Bolivia S.A., suscrita ante Notario de Fe Pública Nº 051 del Distrito Judicial de La Paz a cargo de la Dra. Katherine Ramírez de Loayza, debidamente inscrita en el Registro de Comercio bajo la partida No.284 a Fs.141 del libro 05-H.
- Escritura Pública Nº 179/98 de 21 de julio de 1998 de aumento de capital pagado del Banco Nacional de Bolivia S.A., suscrita ante Notario de Fe Pública Nº 064 del Distrito Judicial de La Paz a cargo del Dr. Jaime Trigo Paz, debidamente inscrita en el Registro de Comercio bajo la partida No.810 a Fs.405 del libro 07-H.
- Escritura Pública Nº 685/98 de 26 de agosto de 1998 de modificación de estatuto del Banco Nacional de Bolivia S.A., suscrita ante Notario de Fe Pública Nº 051 del Distrito Judicial de La Paz a cargo de la Dra. Katherine Ramírez de Loayza, debidamente inscrita en el Registro de Comercio bajo la partida No.1004 a Fs.497 del libro 05-H.
- Escritura Pública Nº 433/98 de 13 de noviembre de 1998 de aumento de capital pagado del Banco Nacional de Bolivia S.A., suscrita ante Notario de Fe Pública Nº 068 del Distrito Judicial de La Paz a cargo del Dr. Antonio J. Calderón López, debidamente inscrita en el Registro de Comercio bajo la partida No. 541 a Fs. 371 del libro No. 05- I.
- Escritura Pública Nº 246/99 de 13 de mayo de 1999 de aumento de capital pagado del Banco Nacional de Bolivia S.A., suscrita ante Notario de Fe Pública Nº 051 del

Distrito Judicial de La Paz a cargo de la Dra. Katherine Ramírez de Loayza, debidamente inscrita en el Registro de Comercio bajo la partida No.270 a Fs.135 del libro 05-J.

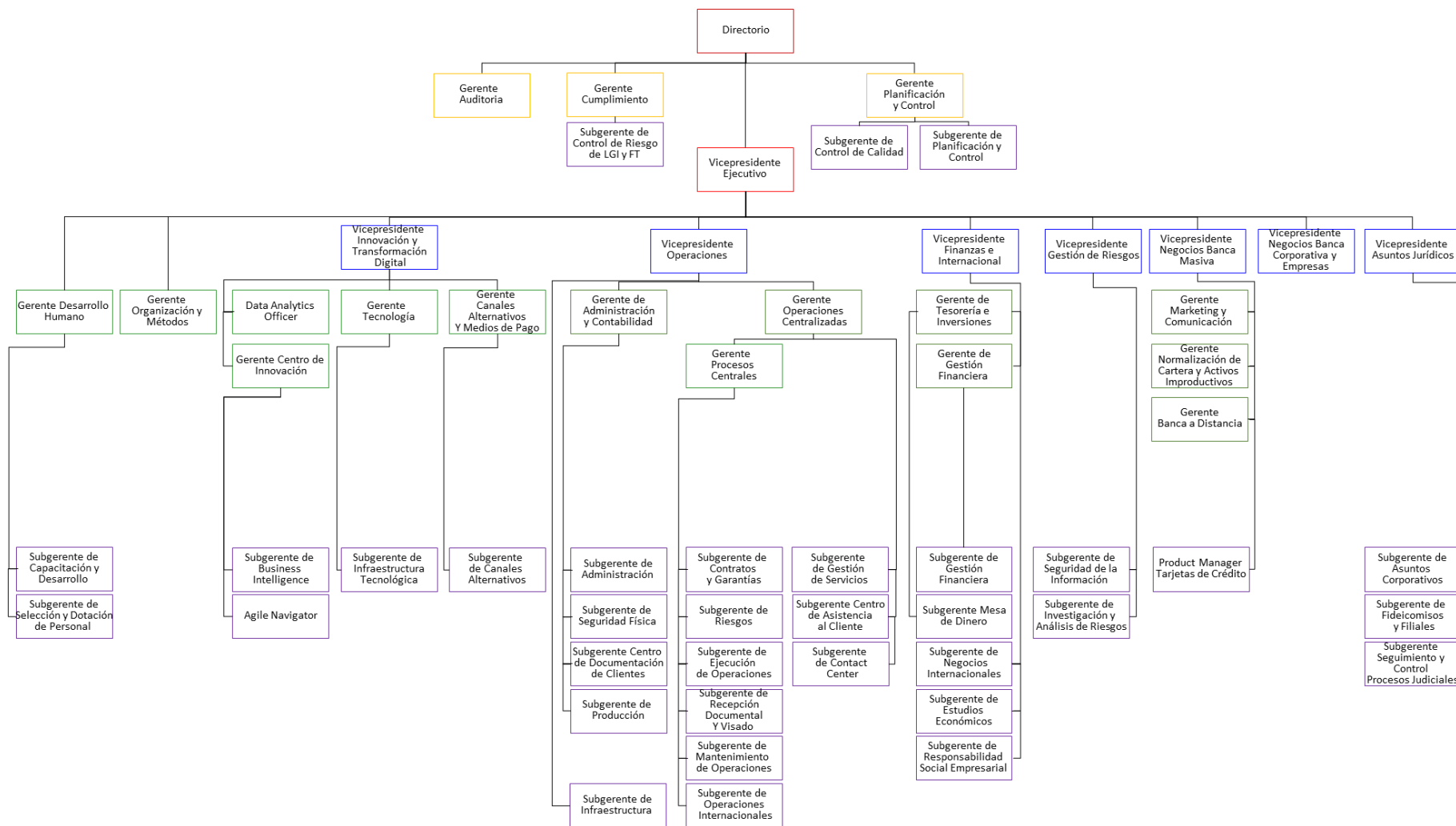
- Escritura Pública Nº 10/2000 de 7 de enero de 2000 de aumento de capital pagado del Banco Nacional de Bolivia S.A., suscrita ante Notario de Fe Pública Nº 051 del Distrito Judicial de La Paz a cargo de la Dra. Katherine Ramírez de Loayza, debidamente inscrita en el Registro de Comercio bajo la partida No.901 a Fs.451 del libro 05-J.
- Escritura Pública Nº 357/2000 de 27 de julio de 2000 de aumento de capital pagado del Banco Nacional de Bolivia S.A., suscrita ante Notario de Fe Pública Nº 051 del Distrito Judicial de La Paz a cargo de la Dra. Katherine Ramírez de Loayza, debidamente inscrita en el Registro de Comercio bajo la partida No.950 a Fs.475 del libro 05-K.
- Escritura Pública Nº 106/2001 de 21 de marzo de 2001 de aumento de capital pagado del Banco Nacional de Bolivia S.A., suscrita ante Notario de Fe Pública Nº 051 del Distrito Judicial de La Paz a cargo de la Dra. Katherine Ramírez de Loayza, debidamente inscrita en el Registro de Comercio bajo la partida No.54 a Fs.27 del libro 05-M.
- Escritura Pública Nº 132/2001 de 12 de abril de 2001 de aumento de capital pagado del Banco Nacional de Bolivia S.A., suscrita ante Notario de Fe Pública Nº 051 del Distrito Judicial de La Paz a cargo de la Dra. Katherine Ramírez de Loayza, debidamente inscrita en el Registro de Comercio bajo la partida No.126 a Fs.63 del libro 05-M.
- Escritura Pública Nº 28/2001 de 1 de agosto de 2001 de aumento de capital pagado del Banco Nacional de Bolivia S.A., suscrita ante Notario de Fe Pública Nº 81 del Distrito Judicial de La Paz a cargo de la Dra. Helen Kate Mendoza Rodríguez, debidamente inscrita en el Registro de Comercio bajo la partida No.616 a Fs.308 del libro 05-M.
- Escritura Pública Nº 27/2002 de 22 de enero de 2002 de aumento de capital pagado del Banco Nacional de Bolivia S.A., suscrita ante Notario de Fe Pública Nº 051 del Distrito Judicial de La Paz a cargo de la Dra. Katherine Ramírez de Loayza, debidamente inscrita en el Registro de Comercio bajo la partida No.455 a Fs.228 del libro 05-N.
- Escritura Pública Nº 465/2004 de 14 de abril de 2004 de protocolización de los estatutos del Banco Nacional de Bolivia S.A., suscrita ante Notario de Fe Pública Nº 22 del Distrito Judicial de La Paz a cargo de la Dra. Verónica Molina Pascual, debidamente inscrita en el Registro de Comercio (FUNDEMPRESA) bajo el número 00055560 del Libro 09.
- Escritura Pública Nº 449/2010 de 01 de diciembre de 2010 de aumento de Capital Pagado del Banco Nacional de Bolivia S.A., suscrita ante Notario de Fe Pública Nº 051 del Distrito Judicial de La Paz a cargo de la Dra. Katherine Ramírez de Loayza, debidamente inscrita en el Registro de Comercio bajo No. 90124 del libro 09.
- Escritura Pública Nº 002/2011 de 04 de enero de 2011 de aumento de Capital Pagado y Autorizado y consiguiente modificación de Estatutos del Banco Nacional de Bolivia S.A, suscrita ante Notario de Fe Pública Nº 051 del Distrito Judicial de La Paz a cargo de la Dra. Katherine Ramírez de Loayza, debidamente inscrita en el Registro de Comercio bajo No. 90795 del libro 09.

- Escritura Pública N° 130/2011 de 01 de marzo de 2011 de aumento de Capital Pagado del Banco Nacional de Bolivia S.A, suscrita ante Notario de Fe Pública N° 051 del Distrito Judicial de La Paz a cargo de la Dra. Katherine Ramírez de Loayza.
- Escritura Pública N° 445/2011 de 21 de julio de 2011 de aumento de Capital Pagado del Banco Nacional de Bolivia S.A, suscrita ante Notario de Fe Pública N° 051 del Distrito Judicial de La Paz a cargo de la Dra. Katherine Ramírez de Loayza.
- Escritura Pública N° 610/2011 de 13 de octubre de 2011 de aumento de Capital Pagado del Banco Nacional de Bolivia S.A, suscrita ante Notario de Fe Pública N° 051 del Distrito Judicial de La Paz a cargo de la Dra. Katherine Ramírez de Loayza.
- Escritura Pública N° 164/2012 de fecha 16 de agosto de 2012 de modificación de Estatutos del Banco Nacional de Bolivia S.A, suscrita ante Notario de Fe Pública N° 099 del Distrito Judicial de La Paz a cargo de la Dra. Mabel Fernández Rodríguez.
- Escritura Pública N° 796/2013 de fecha 9 de abril de 2013 de aumento de Capital Pagado del Banco Nacional de Bolivia S.A, suscrita ante Notario de Fe Pública N° 99 del Distrito Judicial de La Paz a cargo de la Dra. Mabel Fernández Rodríguez.
- Escritura Pública N° 2782/2015 de fecha 18 de noviembre de 2015 de modificación de Escritura de Constitución y Estatutos del Banco Nacional de Bolivia S.A, suscrita ante Notario de Fe Pública N° 99 del Distrito Judicial de La Paz a cargo de la Dra. Mabel Fernández Rodríguez.
- Escritura Pública N° 2785/2015 de fecha 18 de noviembre de 2015 de modificación de Escritura de Aumento de Capital del Banco Nacional de Bolivia S.A, suscrita ante Notario de Fe Pública N° 99 del Distrito Judicial de La Paz a cargo de la Dra. Mabel Fernández Rodríguez.
- Escritura Pública N° 426/2018 de fecha 6 de marzo de aumento de Capital Pagado del Banco Nacional de Bolivia S.A, suscrita ante Notario de Fe Pública N° 099 del Distrito Judicial de La Paz a cargo de la Dra. Mabel Fernandez Rodríguez.
- Escritura Pública N° 1604/2019 de fecha 15 de mayo de 2019 de aumento de Capital Pagado del Banco Nacional de Bolivia S.A., suscrita ante Notario de Fe Pública N° 044 del Distrito Judicial de La Paz a cargo de la Dra. Patricia Rivera Sempertegui.

VIII.3 Estructura Administrativa Interna

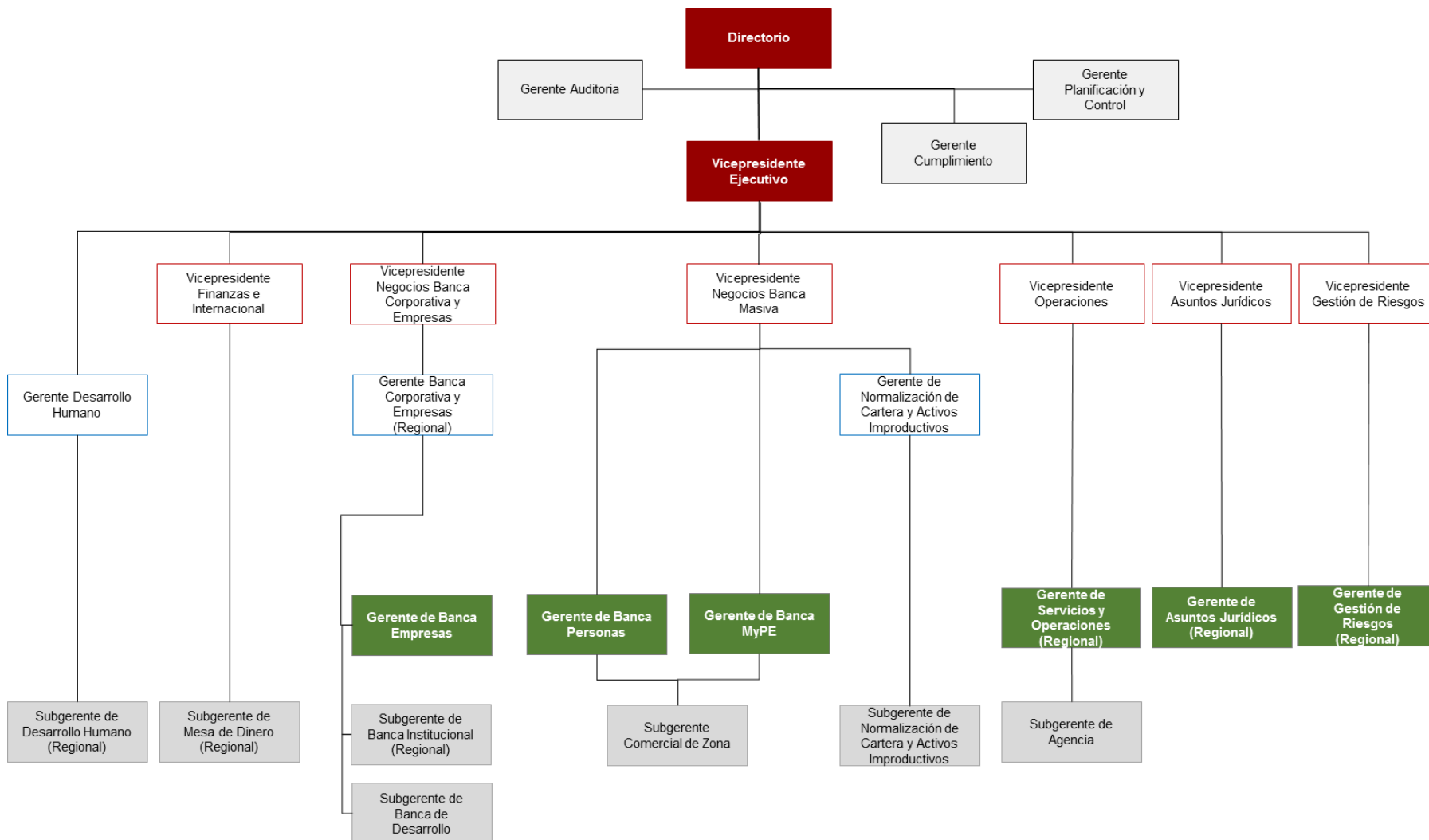
La estructura administrativa interna del Banco, al 31 de agosto de 2019, se presenta en el siguiente gráfico:

Gráfico No. 50 Organigrama Oficina Nacional



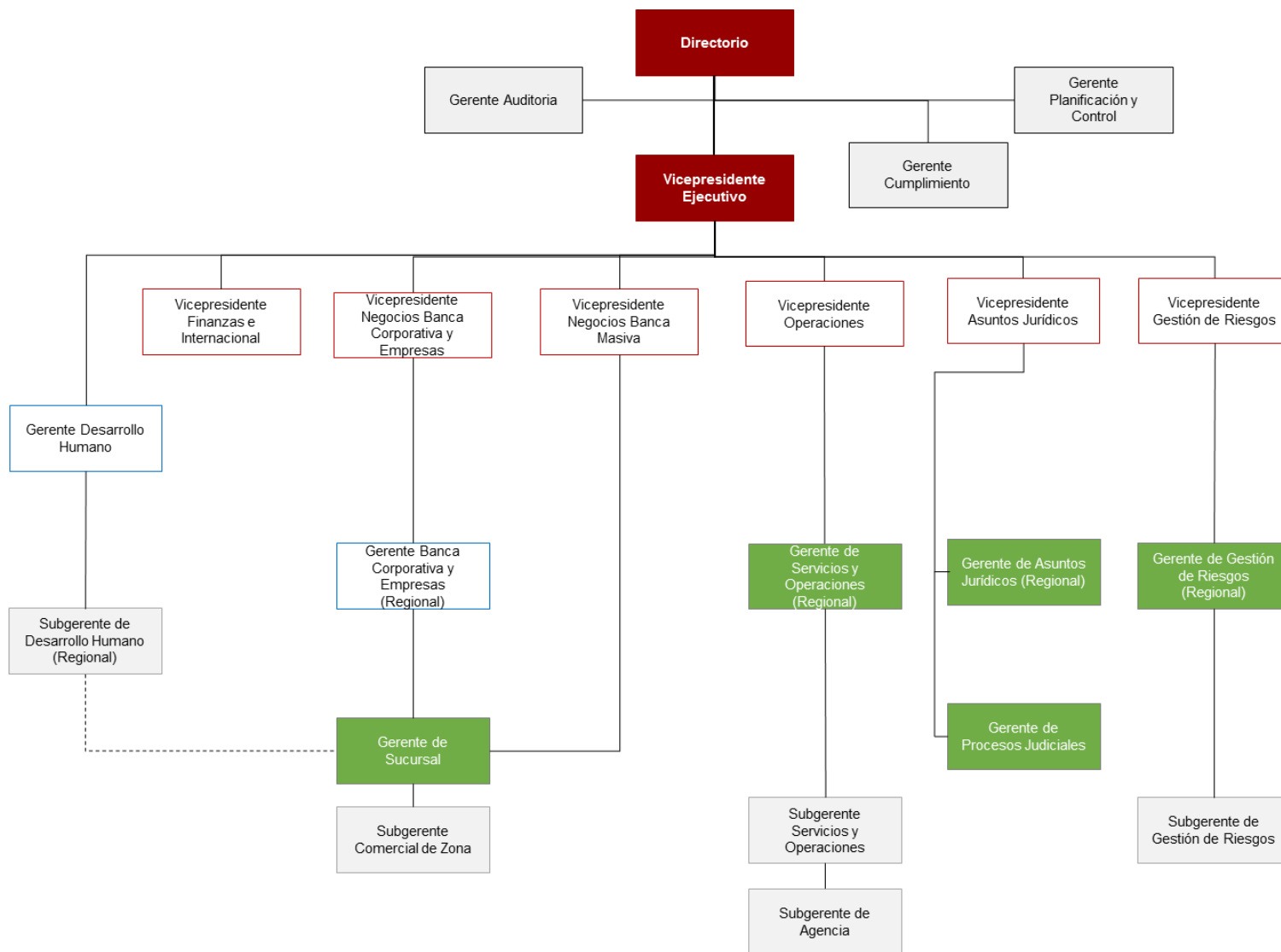
Elaboración Banco Nacional de Bolivia S.A.

Gráfico No. 51 Organigrama Sucursales (Eje Troncal)



Elaboración Banco Nacional de Bolivia S.A.

Gráfico No. 52 Organigrama Resto de Sucursales



Elaboración Banco Nacional de Bolivia S.A.

VIII.4 Composición accionaria

Los principales accionistas del Banco, al 31 de agosto de 2019, son los siguientes:

Cuadro No. 12 Accionistas del Banco

Accionista	No. De Acciones	% de Participación
BNB CORPORACION S.A.	110,122,170.00	80,61%
MEYER AGNEW ROBERT	4,909,728.00	3,59%
GONZALES NANCY CAMPERO DE	1,643,521.00	1,20%
LOPEZ GAMBOA AGAPITO	1,399,640.00	1,02%
GONZALES ANTEZANA DAVID	1,028,092.00	0,75%
CAMARA NACIONAL DE INDUSTRIAS	820,948.00	0,60%
ALVARADO VARGAS DARIO DAVID	807,627.00	0,59%
ALVARADO VARGAS ELIZABETH RUTH	807,627.00	0,59%
ALVARADO VARGAS JHONNY CELSO	807,627.00	0,59%
OVANDO CARMEN ROSA ALVARADO DE	807,627.00	0,59%
OTROS	13,449,340.00	9,85%
TOTAL	136,603,947	100%

Elaboración Propia
Fuente: Banco Nacional de Bolivia S.A.

El BNB al 31 de agosto de 2019 el Banco Nacional de Bolivia S.A. tiene 3,151 accionistas y el total de sus Acciones suscritas y pagadas se encuentran inscritas y cotizan en la Bolsa Boliviana de Valores S.A.

La composición accionaria de BNB Corporación S.A. como principal accionista del Banco se presenta a continuación:

N°	Nombre del Accionista	Nro Acc.	% Participación
1	Corporacion De Inversiones B & S S.A.	8,163,333	62.0745%
2	Compañía Industrial y Comercial De Oruro C.I.C.O. S.A.	963,605	7.3273%
3	Soc.Anonima Comercial Ind. S.A. "Saci"	963,464	7.3262%
4	Careaga Alurralde Milton Ademar	810,819	6.1655%
5	Boliviana De Bienes Raices Bbr S.A.	619,680	4.7121%
6	Sociedad Industrial Molinera S.A.	388,168	2.9517%
7	Renacer S.R.L.	347,638	2.6435%
8	Molinera Del Oriente S.A.	223,185	1.6971%
9	Bedoya Saenz Pablo Marcelo	153,863	1.1700%
10	Corujo Swartz Maria De Las Mercedes	120,710	0.9179%
11	Otros	396,392	3.0142%
	TOTAL GENERAL	13,150,857	100.0000%

VIII.5 Nómina de Directores

La nómina de directores del Banco, al 31 de agosto de 2019, es la siguiente:

Cuadro No. 13 Nómina de Directores

Nombres	Cargo	Antigüedad en Directorio	Profesión	Nacionalidad
Pablo Marcelo Bedoya Sáenz	Presidente	3 años	Administración de Empresas	Boliviana
Gonzalo Argandoña Fernández De Córdoba	Primer Vicepresidente	25 años	Ciencias Económicas, Financieras y Administrativas	Boliviana
Tonchi Eterovic Nigoevic	Segundo Vicepresidente	3 años	Ingeniería Química	Boliviana
Jorge Galindo Canedo	Secretario	17 años	Derecho	Boliviana
Mario Solares Sánchez	Vocal	5 años	Economía	Boliviana
Jorge Alejandro Escobari Urday	Vocal	2 meses	Ingeniería Civil Industrial	Boliviana
Fernando Bedoya Alipaz	Vocal Suplente	3 años	Derecho	Boliviana
Milton Ademar Careaga Alurralde	Vocal Suplente	3 años	Derecho	Boliviana
Rolando Kempff Bacigalupo	Síndico Titular	26 años	Ciencias Económicas y Financieras	Boliviana
Carlos De La Rocha Cardozo	Síndico Suplente	6 años	Derecho	Boliviana

Elaboración Propia

Fuente: Banco Nacional de Bolivia S.A.

El Directorio del BNB se encuentra conformado por siete miembros titulares y tres suplentes, los que fueron designados por la Junta de Accionistas de fecha 28 de enero de 2019.

VIII.6 Principales Ejecutivos

Los principales ejecutivos del Banco al 31 de agosto de 2019, son los siguientes:

Cuadro No. 14 Nómina de los principales ejecutivos del Banco

Nombres	Cargo	Antigüedad en el Banco	Profesión	Nacionalidad
Edgar Antonio Valda Careaga	Vicepresidente Ejecutivo	23 Años	Lic. Administración de Empresas	Boliviana
Luis Rolando Rafael Acha Lemaitre	Vicepresidente Operaciones	20 Años	Lic. Administración de Empresas	Boliviana
Mauricio Alvaro Felipe Franklin Espinoza Wieler	Vicepresidente Negocios Banca Corporativa Y Empresas	23 Años	Lic. Administración de Empresas	Boliviana
Jorge Reinaldo Ortuño Thames	Vicepresidente Negocios Banca Masiva	19 Años	Lic. Economía	Boliviana
Walter Gonzalo Abastoflor Sauma	Vicepresidente Gestión De Riesgos	23 Años	Lic. Economía	Boliviana

Luis Patricio Garrett Mendieta	Vicepresidente Finanzas E Internacional	19 Años	Lic. Administración de Empresas	Boliviana
Jorge Mauricio Orias Vargas	Vicepresidente Asuntos Jurídicos	16 Años	Lic. Derecho	Boliviana
Carlos Eduardo Mojica Ribera	Vicepresidente Innovación Y Transformación Digital	14 Años	Lic. Ingeniería de Sistemas	Boliviana
Mayti Marina Torres Salvador	Gerente Auditoria	16 Años	Lic. Economía	Boliviana
Fabrizio Andres Rivas Quijano	Gerente Planificación Y Control	3 Años	Lic. Administración de Empresas	Salvadoreña
Lorena Benavides Ascarrunz	Gerente Desarrollo Humano	3 Años	Lic. Administración de Empresas	Boliviana
Jose Luis Zalles Espinoza	Gerente Organización Y Métodos	18 Años	Egresado de Administración de Empresas	Boliviana
Pedro Gonzalo Diaz Villamil Gomez	Gerente Operaciones Centralizadas	18 Años	Lic. Administración de Empresas	Boliviana
Nicolas Alberto Klapp Ramirez	Gerente Marketing Y Comunicación	3 Años	Lic. Publicidad	Chilena
Roberto Fidel Zenteno Mendoza	Gerente Banca Corporativa Y Empresas Región Occidente	6 Años	Lic. Administración de Empresas	Boliviana
Sergio Doering Moreno	Gerente Banca Corporativa Y Empresas Región Central	18 Años	Lic. Administración de Empresas	Boliviana
Julio Ramiro Argandoña Cespedes	Gerente Banca Corporativa Y Empresas Región Oriente	23 Años	Lic. Ingeniería Comercial	Boliviana
Stella Maris Carolina Alvarez Monasterios	Gerente de Cumplimiento	5 Meses	Lic. Administración de Empresas	Boliviana

Elaboración Propia
Fuente: Banco Nacional de Bolivia S.A.

VIII.7 Número de empleados

El siguiente cuadro muestra la evolución del número de empleados del Banco al 31 de agosto de 2019.

Cuadro No. 15 Empleados por Sucursal

OFICINA	dic-11	dic-12	dic-13	dic-14	dic-15	dic-16	dic-17	dic-18	mar-19	jun-19	ago-19
OFICINA NACIONAL	162	184	192	202	282	393	424	457	458	450	444
LA PAZ	324	386	392	411	417	398	361	380	374	376	365
SANTA CRUZ	357	421	429	475	516	464	413	416	426	437	427
COCHABAMBA	262	299	326	350	374	341	310	315	315	320	311
SUCRE	69	92	96	114	129	109	92	92	91	91	91
ORURO	62	92	97	99	102	89	75	82	81	82	81
POTOSI	54	64	62	70	86	80	73	71	68	70	69
TARIJA	61	76	83	89	92	81	71	70	67	67	67
BENI	47	58	72	75	71	63	61	61	61	61	61
PANDO	0	0	12	16	15	16	9	9	9	9	9
EL ALTO	65	84	106	132	151	145	123	122	122	119	115
TOTAL	1463	1756	1867	2033	2235	2179	2012	2075	2072	2082	2040

Elaboración Propia
Fuente: Banco Nacional de Bolivia S.A.

VIII.8 Empresas Vinculadas

El Banco Nacional de Bolivia S.A. al 31 de agosto de 2019 es una Empresa Financiera Integrante del Grupo BNB, el cual se encuentra conformado bajo el control común de la Sociedad Controladora BNB Corporación S.A., la cual es propietaria de 101.335.194 acciones del Banco Nacional de Bolivia S.A., equivalente al 80,62% del Capital.

En consecuencia, las empresas vinculadas al Banco al dentro del grupo financiero, son las siguientes:

Cuadro No. 16 Empresas vinculadas

Nombre	Actividad	Vínculo	No. Acciones emitidas	No. Acciones de propiedad de BNB Corp S.A.	% Participación de BNB Corp. S.A.
BNB SAFI S.A.	Sociedad Administradora de Fondos de Inversión	BNB Corporación S.A.	33.600	33.564	99,893%
BNB Valores S.A.	Agencia de Bolsa	BNB Corporación S.A.	223.260	200.928	89,997%
BNB Leasing S.A.	Arrendamiento Financiero	BNB Corporación S.A.	148.616	126.315	84,994%
BNB Valores Perú S.A.	Sociedad Agente de Bolsa	BNB Corporación S.A.	5.227.400	5.227.276	99,998%

Elaboración Propia
Fuente: Banco Nacional de Bolivia S.A.

VIII.9 Perfil Profesional de los Principales Ejecutivos de Oficina Nacional del BNB

Edgar Antonio Valda Careaga

Vicepresidente Ejecutivo

El Sr. Valda obtuvo el título de Licenciatura en Administración de Empresas en la Universidad de San Francisco Xavier de Chuquisaca, en Sucre Bolivia. Ha participado de diversos cursos, talleres y seminarios de especialización bancaria, tanto en el país como en el exterior.

Se unió al Banco Nacional de Bolivia S.A. en el año 1983 y hasta el año 1990 ocupó distintos cargos operativos y comerciales en las sucursales de Sucre y Cochabamba. En el año 1991 fue transferido a la ciudad de La Paz como Subgerente Nacional de Finanzas. A partir del año 1992 ocupó el cargo de Gerente Nacional de Finanzas, hasta que en el año 1998 fue nombrado como Gerente Nacional de Planificación y Control de Gestión. Durante el periodo comprendido entre los años 2000 a 2002 asumió la Gerencia Nacional de Operaciones y Finanzas. A partir del 2003 se responsabiliza de la Subgerencia General hasta el mes de marzo de 2012, mes en el que asume la Vicepresidencia de Operaciones y Finanzas del BNB, en enero del año 2016 asume la Vicepresidencia Ejecutiva del Banco.

Ejerce también la Vicepresidencia del Directorio de las empresas Subsidiarias de grupo BNB; BNB Valores S.A. Agencia de Bolsa en Bolivia, BNB SAFI S.A. Sociedad Administradora de Fondos de Inversión, BNB Leasing S.A. empresa especializada en Leasing y BNB Valores Perú, Agencia de Bolsa en la República del Perú.

Por varios años fue presidente de la Comisión Técnica de ASOBAN, y durante los últimos tres años fue Vicepresidente del Directorio de ASOBAN. En la gestión 2013 fue Presidente del Directorio de la Empresa Transportadora de Valores ETV S.A y Vicepresidente del Directorio de la Administradora de Cámaras de Compensación y Liquidación ACCL, finalmente fue presidente de la Asociación de Bancos de Bolivia en la gestión 2015 – 2016.

Walter Gonzalo Abastoflor Sauma

Vicepresidente Gestión de Riesgos

El Sr. Abastoflor es licenciado en Ciencias Económicas, titulado de la Universidad Mayor Real y Pontificia de San Francisco Xavier de Chuquisaca. Ha participado de diversos cursos, talleres y seminarios de especialización bancaria, tanto en el país como en el exterior.

Ingresó al Banco en 1983, habiendo desempeñado desde entonces funciones en diversas áreas operativas y de negocios.

En agosto de 1992 asumió la Gerencia de Sucursal Oruro, cargo desempeñado hasta el mes de diciembre de 1997; posteriormente, en enero de 1998, asumió la Gerencia de Operaciones de Sucursal La Paz, cargo desempeñado hasta marzo de 1999, fecha en la que paso a formar parte de la División de Riesgo como Gerente Regional de Riesgo (La Paz). Posteriormente cumplió funciones de Gerente Nacional de Riesgo, Gerente Nacional Comercial, para luego volver en 2003 a la Gerencia Nacional de Riesgo hasta el mes de marzo de 2012. A partir de esta fecha asume el cargo de Vicepresidente Gestión de Riesgos del BNB.

Es miembro de los directorios de BNB Valores S.A., BNB SAFI S.A. y BNB Leasing S.A.

Luis Patricio Garrett Mendieta

Vicepresidente Finanzas e Internacional

El Sr. Garrett realizó sus estudios en la Universidad del Estado de Utah, Estados Unidos, donde recibió el título de B.S. en Administración de Empresas (Marketing) y B.S. en Economía en el año 1987. Posteriormente realizó estudios de postgrado en España, donde recibió el título de Máster en Administración de Empresas (MBA) de la Universidad Autónoma de Madrid y posteriormente el título de Máster en Relaciones Internacionales de la Universidad Complutense de Madrid.

Inició sus actividades en el sistema financiero nacional en el año 1987 en el Banco Mercantil S.A., Sucursal La Paz. Posteriormente se desempeñó como Consultor y

Coordinador del proyecto financiado por el Banco Mundial (reforma del Estado – Privatización) en el Ministerio de Planeamiento y Coordinación de Bolivia. Fue Presidente de La Comisión Nacional de Valores, Director Ejecutivo del Ministerio sin Cartera responsable de Capitalización (Banco Mundial 2647 BO), Gerente Regional del Interbanco S.A. en la ciudad de Cochabamba y posteriormente Gerente Nacional de Sucursales del Banco Boliviano Americano S.A. hasta julio del año 2000. En agosto del 2000 se incorporó al Banco Nacional de Bolivia S.A. desempeñando el cargo de Gerente Nacional de Productos y Relaciones Internacionales; a partir del mes de marzo de 2012 asumió el cargo de Vicepresidente Relaciones Internacionales y Desarrollo, mismo que ocupó hasta enero del presente 2016, pasando a ocupar la Vicepresidencia de Finanzas e Internacional a partir de febrero de 2016.

Ha sido Presidente de BNB Valores S.A. Agencia de Bolsa y actualmente es Director, y Presidente de la empresa Administradora de Tarjetas de Crédito (ATC). Asimismo, es Director de BNB SAFI S.A. y BNB Valores Perú. Ha sido Presidente de la Comisión de Imagen y Educación Financiera de la Asociación de Bancos Privados de Bolivia (ASOBAN).

Luis Rolando Rafael Achá Lemaitre
Vicepresidente Operaciones

El Sr. Achá obtuvo el título de Licenciatura en Administración de Empresas en la Universidad Mayor Real y Pontificia de San Francisco Xavier de Chuquisaca, en Sucre Bolivia, posteriormente obtuvo el título de Máster en Gestión Empresarial e Inversiones en el Centro de Posgrado e Investigación de la Universidad Mayor Real y Pontificia de San Francisco Xavier de Chuquisaca. Ha participado de diversos cursos, diplomado, talleres y seminarios de especialización bancaria.

Ingresó al Banco en mayo de 1999, habiendo desempeñado desde entonces funciones en las áreas de riesgo y negocios.

En febrero de 2005 asumió la Gerencia de Sucursal Oruro, cargo desempeñado hasta diciembre de 2009; en enero 2010 asumió la Subgerencia Nacional de Banca PYME en Oficina Nacional, cargo desempeñado hasta junio del 2011, a partir de julio 2011 asumió la Gerencia de Sucursal El Alto, cargo desempeñado hasta enero 2016. A partir de febrero 2016 asume el cargo de Vicepresidente de Operaciones.

Jorge Mauricio Orías Vargas
Vicepresidencia Asuntos Jurídicos

El Sr. Orías obtuvo un título en Licenciatura en Derecho en la Universidad Católica Boliviana San Pablo. Realizó una maestría en “Derecho Económico” y una especialización en “Derecho Tributario” ambas en la Universidad Andina Simón Bolívar y una especialización en “Gerencia Financiera” en el Instituto de Desarrollo Empresarial (IDEA).

Ocupó cargos como Asesor Legal en el Banco Unión S.A. y Banco de Crédito de Bolivia S.A. Se unió al Banco Nacional de Bolivia S.A. en la Sucursal La Paz el año 2003 como Subgerente Legal de esta Sucursal. Asumió el cargo de Gerente Nacional Legal en enero de 2008; a partir de marzo de 2012 es responsable de la Gerencia de División Legal del BNB, cargo que desempeñó hasta enero de la presente gestión, a partir del mes de febrero de 2016 se desempeña como Vicepresidente Asuntos Jurídicos.

Actualmente es síndico titular de BNB SAFI S.A. Sociedad Administradora de Fondos de Inversión y de BNB Valores S.A. Agencia de Bolsa, además de ser Director titular de BNB Leasing S.A. y Director Suplente de la Empresa de Transporte de Valores S.A. ETV y Presidente de la Comisión Jurídica de la Asociación de Bancos Privados de Bolivia.

Mauricio Alvaro Felipe Franklin Espinoza Wieler
Vicepresidente Negocios Banca Corporativa y Empresas

El Sr. Espinoza realizó sus estudios en la Universidad del Valle “Univalle” de Cochabamba, donde obtuvo el título de Licenciado en Administración de Empresas, posteriormente egresó como Máster en Administración de Empresas en la Universidad “Univalle”.

Asimismo, tiene un diplomado en Contabilidad y Finanzas de la Universidad Privada Boliviana. Ha participado de diversos cursos, talleres y seminarios de especialización bancaria.

Se incorporó al Banco el año 1988 desempeñando diversas funciones operativas. Entre el año 1992 y el año 1996 desempeño funciones como Subgerente de Créditos de la Sucursal Cochabamba, luego como Gerente de Créditos hasta el año 2000 en la misma sucursal. A partir de este último año, fue designado como Gerente de la Sucursal Cochabamba cargo que desempeñó hasta junio 2012, posteriormente ocupó el cargo de Gerente de División de Marketing y Comunicación; en enero del 2014 asumió la Gerencia de la Sucursal Santa Cruz y en el mes de febrero de 2016 fue nombrado Gerente de División Corporativa y Empresas Región Oriente, cargo que desempeñó hasta el 27 de diciembre de 2017, fecha en la que asume el cargo de Vicepresidente Negocios, desde mayo de 2019 desempeña funciones como Vicepresidente Negocios Banca Corporativa y Empresas. Actualmente es Director de BNB Leasing S.A.

Jorge Ortuño Thames

Vicepresidente Negocios Banca Masiva

El año 1991 se graduó como Licenciado en Economía en la Universidad del Salvador en Buenos Aires – Argentina, posteriormente el año 2007 realizó una Maestría en Administración de Empresas en la Universidad del Valle, obteniendo el año 2011 el título de magister (Titulación conjunta entre las Universidades de La Plata - Argentina y UNIVALLE). Inició su carrera bancaria el 16 de marzo de 1992 como Oficial de Créditos de Banca Corporativa en el ex Banco Santa Cruz de la Sierra y en el año 1998 ascendió a Subgerente de Créditos de dicho Banco.

En julio del año 2000 fue invitado al Banco Nacional de Bolivia como Subgerente de Créditos; dos años después, es decir en 2002, pasó a ocupar la Subgerencia de Créditos de Banca Empresas hasta junio de este año, donde fue promovido al cargo de Gerente de la Sucursal Cochabamba, en el mes de febrero de 2016 fue nombrado Gerente de División Corporativa y Empresas Región Central y en mayo 2019 es nombrado Vicepresidente Negocios Banca Masiva.

Carlos Eduardo Mojica Ribera

Vicepresidente Innovación y Transformación Digital

El Sr. Mojica obtuvo el título en Licenciado en Ingeniería de Sistemas - Master of Science in Engineering de la Universidad Técnica de Georgia y tiene un Master en Administración de Empresas con titulación conjunta entre las Universidades Diego Portales (Chile) y la Universidad Nuestra Señora de La Paz (UNSLP).

Ingresó al BNB Oficina Nacional en fecha 8 de marzo de 2005, ejerciendo el cargo de Ejecutivo de Proyectos Informáticos. En fecha agosto de 2010 fue promovido al cargo de Subgerente Nacional de Sistemas, cargo que ejerció hasta marzo de 2012, mes en el cual fue promovido al cargo de Gerente de Sistemas, cargo que ocupó hasta el mes de mayo 2015. A partir del 01 de junio de 2015 desempeña las funciones de Gerente División Tecnología. En noviembre de 2016 asume el cargo de Gerente de la División de Innovación y Banca Digital y a partir de mayo de 2019 se desempeña como Vicepresidente Innovación y Transformación Digital.

Es miembro del Comité Tecnológico de Administradora de Tarjetas de Crédito (ATC) y Miembro del Comité de Gestión Integral de Riesgos y Tecnología de la Información de la sociedad Administradora de Cámaras de Compensación y Liquidación.

José Luis Zalles Espinoza**Gerente Organización y Métodos**

Inició sus actividades en el sistema financiero nacional el año 1988 en el Banco La Paz S.A.; posteriormente el año 1991 ingreso al Banco Boliviano Americano S.A., donde desempeñó diversas funciones hasta el mes abril del año 2000, llegando a ocupar en última instancia el cargo de Subgerente de Servicio al Cliente. En julio del 2001 se incorporó al Banco Nacional de Bolivia S.A, desempeño diferentes funciones, siempre relacionadas con el desarrollo organizacional del banco; el 1 de julio de 2003 es nombrado Subgerente de Organización y Métodos hasta el 15 de marzo de 2012 cuando es designado en el cargo de Gerente de Área Organización y Métodos, cargo que ocupó hasta el 16 de febrero 2016 cuando asumió el cargo de Gerente División Organización y Métodos, cuya denominación del cargo actual es Gerente Organización y Métodos

Nicolás Alberto Klapp Ramirez**Gerente Marketing Y Comunicación**

Licenciado en Publicidad del Instituto Profesional Duoc UC de la Pontificie Universidad Católica de Chile, Curso un Diplomado en Comunicación de empresas en la Ecole de Managment et Communication de Ginebre, Suiza entre los años 2008-2009 y curso de frances en el Centro Educacional La Roserie año 2008, curso de francés en Universite Ouvriere de Geneve año 2009. Ingresó en el mes de enero a junio del año 2010 a la empresa Publmetro en Viña del Mar, Chile, como encargado de Marketing y Publicidad. Posteriormente Ingresó a la Agencia de Publicidad Mediador en Santiago de Chile en 2010 en el cargo de encargado del área de Marketing y Creatividad, luego paso a la Agencia de Publicidad McCann Bolivia en Santa Cruz de la Sierra ejerciendo como Ejecutivo de Cuentas de BBO, Frigor y BG Bolivia, para luego continuar en la misma Agencia pero en la sede de La Paz durante el año 2011, posteriormente ingresó el año 2012 a la Agencia de publicidad Nexus BBDO Bolivia en la ciudad de La Paz al departamento creativo manejando cuentas como las del Banco Nacional de Bolivia y Pepsi hasta mediados del año 2015. Luego el mismo año 2015 creo su propia Agencia de Publicidad Digital, Oveja creativa, ejerciendo el cargo de Director Creativo & CO hasta Abril del año 2016. En fecha 3 de mayo de 2016 se incorpora al Banco Nacional de Bolivia S.A. en el cargo de Gerente División Marketing y Comunicación, cuya denominación actual del cargo es Gerente Marketing y Comunicación.

Mayti Marina Torres Salvador**Gerente Auditoria**

Licenciada en Economía de la Universidad Católica Boliviana (UCB), realizó un Diplomado en Reestructuración de Empresas en el mismo centro de estudios. Ingresó al Banco Nacional de Bolivia S.A. en fecha 15 de septiembre de 2003, ejerciendo el cargo de Asistente de Auditoria en Oficina Nacional. En mayo de 2007 fue promovida al cargo de Ejecutivo de Auditoria, cargo que ejerció hasta abril de 2012, mes en el cual fue promovido al cargo de Subgerente de Auditoria Operativa y Crediticia. A partir julio de 2017 desempeña las funciones de Gerente de División Auditoria, cuya denominación del cargo actual es Gerente Auditoria.

Formó parte del Comité de Auditoria de ATC S.A. a partir de julio de 2014, presidiendo el mismo durante la Gestión 2015

Lorena Benavides Ascarrunz**Gerente Desarrollo Humano**

Licenciada en Administración de Empresas de la Universidad Católica Boliviana San Pablo y Master en Comunicación Empresarial por la Universitat de Barcelona, España. Tiene 11 años de experiencia en distintas posiciones relacionadas a la gestión de personal; 9 de ellos en el rubro de la Banca en el Banco de Crédito de Bolivia, Fondo Financiero Privado Prodem FFP y el Banco Nacional de Bolivia. Ingresó al BNB en 2012 como Subgerente de Clima Laboral posición que ocupó por dos gestiones. Posteriormente ocupó la posición de Head

of Internal Communication and Engagement en Telecel S.A. y se reincorporó al Banco asumiendo la Gerencia de División Desarrollo Humano en mayo de 2016, cuya denominación del cargo actual es Gerente Desarrollo Humano.

Pedro Gonzalo Diaz Villamil Gomez
Gerente Operaciones Centralizadas

Licenciado en Administración de Empresas de la Universidad Católica Boliviana de La Paz, Postgrado en Reingeniería en Finanzas en la Universidad Santo Tomas (La Paz). En noviembre de 2017 se certificó como Líder en Implementación COPC en Bogotá, Colombia. En el periodo diciembre de 1998 a julio de 1999 se desempeñó como Subgerente de Servicio al Cliente en la Sucursal La Paz. A partir de abril de 2001 fue designado como Ejecutivo de Finanzas en Oficina Nacional. En septiembre del mismo año desempeñó las funciones de Ejecutivo de Proyectos. En marzo de 2002 fue nombrado Ejecutivo de Productos. En junio de 2002, fue promovido al cargo de Subgerente de Personas en la Sucursal La Paz. En noviembre de 2002 fue transferido a la Sucursal Sucre con el cargo de Subgerente de Operaciones, retornando en las mismas funciones a la Sucursal La Paz en mayo de 2004. Fue promovido al cargo de Subgerente Nacional de Atención al Cliente en noviembre de 2007. En marzo de 2012 pasó a ocupar las funciones de Gerente de Servicio al Cliente. En febrero de 2016 pasó a desempeñar las funciones de Gerente de Banca a Distancia. En marzo de 2018 bajo la dependencia de la Vicepresidencia de Operaciones pasó a desempeñar las funciones de Gerente División Experiencia al Cliente y a partir de enero de 2019 ocupa el cargo Gerente División Operaciones Centralizadas, cuya denominación del cargo actual es Gerente Operaciones Centralizadas.

Fabricio Andres Rivas Quijano
Gerente Planificación y Control

Licenciado en Administración de Empresas de la Universidad Centro Americana (UCA), graduado de Maestría en Administración de Empresas con especialización en Finanzas y Mercados Bursátiles de la Fundación Empresarial para el Desarrollo Educativo (FEPADE) El Salvador, Postgrado de Modeling and Forecasting en AMA New York, Diplomado en transformación Digital “Digital LifeStyle” INCAE Costa Rica, Certificación en Norma Internacional de Calidad COPC en Kenwin Colombia, Ingresó al BNB en fecha 1 de junio de 2016, ejerciendo el cargo de Gerente de Planificación y Control. A partir del 1 de marzo de 2018 desempeña las funciones de Gerente de División Planificación y Control, cuya denominación del cargo actual es Gerente Planificación y Control.

Roberto Fidel Zenteno Mendoza
Gerente Banca Corporativa y Empresas Región Occidente

Licenciado en Administración de Empresas de la Universidad Mayor de San Andrés (UMSA), con Diplomados en Derecho Bancario de la Universidad Católica y Microfinanzas de la Universidad Andina Simón Bolívar (Centro Afín), Programa de Alta Gerencia en INCAE Costa Rica, ingresó al BNB en la gestión 2003, trabajando hasta 2006 como Subgerente de Banca Empresas; hasta el año 2009 trabajó como Subgerente Nacional de Banca Pyme. Retornó al Banco Nacional en noviembre de 2013 al cargo de Gerente de Sucursal La Paz y en el mes de febrero de 2016 fue nombrado Gerente de División Corporativa y Empresas Región Occidente, cuya denominación del cargo actual es Gerente Banca Corporativa y Empresas Región Occidente.

Trabajó 10 años en el Banco Mercantil S.A. La Paz, en diferentes posiciones llegando a ser Gerente de Banca Comercial, también trabajó 4 años en el Banco Bisa S.A. como Gerente Regional de Negocios en la ciudad de La Paz.

Julio Ramiro Argandoña Cespedes**Gerente Banca Corporativa y Empresas Región Oriente**

Licenciado en Ingeniería Comercial de la Universidad del Valle (UNIVALLE), Master en Gestión Empresarial e Inversión. Ingresó al BNB Oficina Sucre, en el año 1992, ejerciendo el cargo de Encargado de Giros, hasta octubre del mismo año. Fue promovido al cargo de Encargado de Depósitos a Plazo Fijo, cargo que ejerció hasta mayo de 1993, mes en el cual fue promovido al cargo de Auxiliar de Cartera. En mayo de 1997, fue ascendido al cargo de Supervisor de Plataforma de Atención al Cliente. De agosto de 1999 a agosto de 2000, desempeñó las funciones de Supervisor de Operaciones. En septiembre del 2000, fue nombrado Supervisor de Créditos. En el año 2002, fue nombrado Subgerente de Finanzas en la ciudad de La Paz, cargo desempeñado hasta septiembre de 2003, mes en el cual fue nombrado Gerente Comercial en la ciudad de Oruro. En febrero de 2005, fue nombrado Subgerente de Banca Empresas en la ciudad de Santa Cruz, cargo que ejerció hasta marzo de 2010, mes en el cual fue promovido al cargo de Gerente de Banca Empresas. A partir del 27 de diciembre de 2017, desempeña las funciones de Gerente de División Corporativa y Empresas Región Oriente, cuya denominación del cargo actual es Gerente Banca Corporativa y Empresas Región Oriente

Doering Moreno Sergio**Gerente Corporativa Y Empresas Region Central**

Licenciado en Administración de Empresas de la Universidad Privada Boliviana (UPB) y egresado de Maestría en Administración de Empresas con titulación conjunta entre las Universidades de la Plata (Argentina) y la Universidad del Valle (UNIVALLE). Ingresó al BNB Sucursal Cochabamba en fecha 1 de junio de 2001, ejerciendo el cargo de Asistente de Riesgo. En octubre de 2001 fue promovido al cargo de Analista de Riesgo, cargo que ejerció hasta octubre de 2002 cuándo fue ascendido al cargo de Subgerente de Riesgo Sucursal Sucre, cargo que ocupó hasta el mes de diciembre de 2004. De diciembre de 2004 a febrero de 2009 desempeñó funciones de Ejecutivo de Negocios Banca Empresas en Sucursal Cochabamba. En Febrero de 2009 fue nombrado Analista de Riesgo de Crédito Banca Empresas en la misma sucursal, cargo desempeñado hasta marzo de 2012 mes en el cual fue nombrado Subgerente de Riesgo Banca Masiva. A partir del 1 de Junio de 2012 fui promovido al cargo de Gerente de Sucursal en la ciudad de Oruro, desempeñando dichas funciones hasta el mes de octubre de 2015, cuando fue nombrado Gerente de Inteligencia de Control de Riesgos con sede en la ciudad de la Paz. En enero de 2016 fue designado Gerente de Banca Empresas en la sucursal de Cochabamba, cargo desempeñado hasta el mes de Enero de 2018 fecha en la cual fui nombrado Gerente de Gestión de Riesgo Región Centro, desempeñando las funciones hasta el mes de mayo de 2019, mes en el cual fue promovido al cargo de Gerente Banca Corporativa y Empresas Región Centro desempeñando las funciones a la fecha.

Alvarez Monasterios Stella Maris Carolina**Gerente de Cumplimiento**

Licenciado en Administración de Empresas de la Universidad Católica Boliviana San Pablo, actualmente cursando la Maestría de Gestión de Riesgos con especialidad en Fraude y Blanqueo de Capitales, Universidad Católica San Antonio de Murcia, cuenta con la Certificación de Florida International Bankers Association con la Universidad Internacional de Florida en "Anti Money Laundering Certified Associate" (AMLCA), asimismo realizó los siguientes estudios post grado y de especialización: Diplomado Internacional en Sistemas de Administración del Riesgo de Lavado de Activos y Financiamiento al Terrorismo (SARLAFT) Universidad Privada Boliviana U.P.B, Diplomado en Dirección Financiera Universidad de San Sebastián de Chile, Diplomado en Educación Superior XIX Versión Universidad Católica Boliviana San Pablo La Paz "Enfoque por Competencias", Diplomado en Administración Financiera Universidad Autónoma del Beni. Capacitación específica en gestión de riesgos para la prevención de lavado de dinero y financiamiento al terrorismo Academia De Banca corresponsal Standard Chartered y Lavado de Dinero.com.

En septiembre 2002 y 2003, fue Coordinadora y Organizadora el encuentro Nacional de la Mujer MYPE I y II respectivamente para la Federación Boliviana de la Pequeña Industria, el año 2003 al 2004 realizó consultorías en el Programa de Asistencia Técnica con financiamiento del Banco Interamericano de Desarrollo. Las gestiones 2004 al 2009 ejerció el cargo de Asesor de inversiones y Jefe del Departamento de consultoría en la Empresa A.B.O. (Asset Broker Offshore) Bolivia S.R.L., durante el 2009 al 2011 fue Jefe de Administración y Finanzas en la empresa T&C Investment. Las gestiones 2010 a 2013 conformó parte del cuerpo docente de la Escuela Militar de Ingeniería, dictando cátedra en las materias de Finanzas I, Matemática financiera, Introducción a la Economía y Comportamiento Organizacional, asimismo fue jurado calificador de los proyectos de grado presentados en la Carrera de Ingeniería Comercial en dicha institución por el tiempo mencionado. En septiembre 2012 ingresó al área de Cumplimiento de Banco Fortaleza S.A. como Analista Nacional de Cumplimiento, en febrero de 2014 se incorporó al plantel de Cumplimiento de Banco Bisa S.A., como Analista de Cumplimiento, en septiembre del mismo año fue designada como Analista de Investigación, posteriormente en diciembre 2014 se asignó como Analista de Investigación especialidad Alto riesgo, en octubre 2015 fue promovida al cargo de Jefe de Monitoreo e Información de la misma área, cargo que ejerció hasta el 31 de marzo de 2019. A partir del 1 de abril de 2019 se incorpora al plantel de Banco Nacional de Bolivia S.A., como Gerente de Cumplimiento desempeñando estas funciones hasta la fecha actual.

VIII.10 Calificación de Riesgo del BNB

A continuación se detallan las calificaciones de riesgo del Banco Nacional de Bolivia S.A. (última calificación de riesgo publicada):

Calificaciones	Moodys Local PE	AESA Ratings
Emisor	AAA	AAA
Valores de Corto Plazo en M/N	N-1	N-1
Valores de Largo Plazo en M/N	AAA	AAA
Valores de Corto Plazo en M/E	N-1	N-1
Valores de Largo Plazo en M/E	AA3	AAA
Acciones suscritas y pagadas	II	II
Bonos Subordinados BNB II – Emisión 1	-	AA1
Bonos Subordinados BNB II – Emisión 2	-	AA1
Bonos Subordinados BNB III	-	AA1
Bonos BNB I – Emisión 3	-	AAA
Bonos BNB I – Emisión 4	-	AAA
Bonos BNB I – Emisión 5	-	AAA

IX. DESCRIPCIÓN DE LAS ACTIVIDADES Y NEGOCIO DEL EMISOR

IX.1 Reseña Histórica

El Banco Nacional de Bolivia S.A. nació como un "...Banco de emisión, descuentos, depósitos y préstamos..." mediante Decreto del 1º de septiembre de 1871, con doble domicilio legal en Cobija, ciudad portuaria ubicada en el antiguo litoral boliviano y en Valparaíso, Chile. El Sr. Mariano Perú, destacado hombre de empresa de su época, con prestigiosos antecedentes, fue el gestor de esta obra.

Desde su fundación el Banco Nacional de Bolivia S.A. coadyuvó al desarrollo del país en diferentes fases de su historia. Inició sus actividades en plena época del auge del guano y del salitre, las cuales fueron preponderantes para el crecimiento económico del país y adicionalmente sirvieron para el ejercicio de la soberanía nacional en aquellos territorios que posteriormente fueron arrebatados en la Guerra del Pacífico.

La primera Junta Fundadora del Banco Nacional de Bolivia S.A. se efectuó en la ciudad de Sucre, capital de la república, el 4 de marzo de 1872 y el 8 de mayo del mismo año se instaló en la ciudad de Cobija, con tal éxito que al finalizar el primer año su capital autorizado tuvo que ser incrementado más de tres veces.

Desde aquella época el Banco Nacional de Bolivia S.A. emitió sus propios billetes en una proporción de 150% de su capital efectivo, cediendo luego esta atribución al Banco de la Nación, denominado ahora Banco Central de Bolivia, el 14 de enero de 1914.

El elevado sentido patriótico y social que animó sus actos convirtió al banco en un destacado colaborador de Bolivia, en el campo que le correspondía, apoyando en la defensa de la integridad del territorio nacional en todos los conflictos externos confrontados:

- Durante la Guerra del Pacífico el banco otorgó un crédito de 600.000 bolivianos de la época al gobierno nacional, a fin de solventar la movilización del ejército. Esta cifra correspondía a dos tercios del capital pagado del banco.
- En 1903 el banco otorgó un crédito al Estado boliviano por 150.000 bolivianos de la época para financiar la campaña del Acre.
- El Banco Nacional de Bolivia S.A. fue una de las principales entidades que contribuyeron al esfuerzo bélico en el Chaco. En 1932 entregó al gobierno sus divisas extranjeras por 210.000 dólares de la época. Adicionalmente embarcó a Nueva York 131.500 dólares en Soberanos Británicos de Oro como garantía para un préstamo al Banco Central.

La inestabilidad política que continuó durante el resto del siglo presentó muchos retos al incipiente sistema bancario boliviano. Después de la revolución de 1952, el sector privado finalmente ocupó un espacio al margen de los regímenes centrales y de las empresas públicas o grupos políticos en el poder. De este modo disminuyó la prevaleciente mentalidad centralizada del Estado y se generaron espacios para el crecimiento del sector bancario.

Durante ese período de tiempo el Banco Nacional de Bolivia S.A. participó decididamente en los esfuerzos por generar nuevas industrias y por incrementar la producción del país, es así que en 1959 otorgó un crédito a la Corporación Boliviana de Fomento (CBF) con el objeto de poner en marcha la fábrica de cemento de Sucre.

A partir de su fundación y a través del tiempo el Banco Nacional de Bolivia S.A. ha ido consolidando su posición y prestigio en el país, manteniendo siempre su solvencia y credibilidad durante los diferentes ciclos políticos y económicos a los que se ha enfrentado

Bolivia, como la difícil transición hacia la democracia durante el período 1978-1982, cuando siete presidentes militares y dos civiles alternaron en la administración del gobierno, o la crisis derivada de la deuda de los países latinoamericanos hacia la primera mitad de la década de los años ochenta, que repercutió intensamente en Bolivia.

El Banco Nacional de Bolivia S.A. enfrentó este entorno adverso –como en otras oportunidades– ejecutando medidas necesarias, a pesar de sus costos: impulsando operaciones financieras prudentes, capitalizando el banco y emprendiendo políticas de crédito cautas, para minimizar la cartera en mora.

En este derrotero el año 1988 el Banco Nacional de Bolivia S.A. logró la recompra de su deuda externa por 6.756.743 dólares, pagando incluso precios mayores al 11% que era el establecido para los pagarés bolivianos en la negociación efectuada por el gobierno para la recompra de la deuda privada.

Después de haber confrontado conflictos de carácter externo e interno, el año 1994 fue de gran significado para el Banco Nacional de Bolivia S.A., no sólo por las utilidades obtenidas y la escasa cartera en mora, sino también por el sinnúmero de servicios que a partir de esa fecha empezó a ofrecer a sus clientes, tanto en términos cuantitativos como cualitativos. Este continuo desarrollo hizo que se distinguiera en la cartera de negocios, en la captación de depósitos del público y en su patrimonio. De 1994 a 1997 el banco tuvo un desempeño previsor que, posteriormente, le permitió proyectarse con solidez para afrontar y eludir los problemas que surgieron como producto de la recesión económica.

Hoy, luego de 147 años, el Banco Nacional de Bolivia S.A. se ha consolidado como uno de los bancos más grandes y modernos de Bolivia, cuenta con una importante red de sucursales y agencias, mediante la cual ofrece una amplia gama de productos y servicios bancarios, contando además con un plantel ejecutivo de reconocida capacidad. Asimismo, los avances tecnológicos del Banco Nacional de Bolivia S.A. han sido significativos y reconocidos a nivel internacional siendo catalogado como:

- Uno de los cinco bancos más innovadores de América Latina y el Caribe. La distinción se otorgó en el Foro de Transformación Bancaria y Finanzas Tecnológicas Fintech Americas 2018, Miami, Florida, USA.(julio 2018)
- El banco más innovador de América Latina con el proyecto “Punto Digital”, recibido en el 18º Congreso financiero de tecnología e innovación (CLAB 2018) en Cartagena de Indias, Colombia, organizado por Felaban. (septiembre 2018).
- Merecedor del 2do. lugar en la categoría e-negocios, del premio InnovaTIC Bolivia 2018, que reconoce casos exitosos y mejores prácticas aplicados a diferentes segmentos y ámbitos de la sociedad, como instrumento innovador de desarrollo del Estado Plurinacional de Bolivia (noviembre 2018).
- Uno de los 25 bancos más innovadores de América Latina y el Caribe, otorgado por Fintech Americas, por segundo año consecutivo. (marzo 2019).

Desde el punto de vista de la preferencia del público, reflejado en términos de captaciones y colocaciones, el Banco Nacional de Bolivia S.A. ha consolidado su posición entre los primeros bancos del sistema constituidos con capital nacional.

IX.2 Infraestructura

El Banco Nacional de Bolivia S.A. dispone de una adecuada red de sucursales y agencias, distribuidas en los nueve departamentos del país. Se encuentra presente en las capitales y en los mayores centros urbanos del territorio nacional, contando al 31 de agosto del 2019 con diez oficinas principales (sucursales) y cincuenta y ocho agencias filiales.

- A. Esta presencia le ha permitido prestar servicios financieros en distintos puntos del país, donde las relaciones entre el banco y la comunidad fueron siempre beneficiosas para ambas partes.

Cajeros Automáticos

Al 31 de agosto del 2019 el Banco Nacional de Bolivia cuenta con 370 Cajeros Automáticos (ATMs) en toda Bolivia distribuidos de la siguiente forma:

Cuadro No. 17 Cajeros Automáticos (ATMs) del BNB a Nivel Nacional

Sucursal	Cantidad
La Paz	91
El Alto	29
Cochabamba	69
Santa Cruz	92
Chuquisaca	30
Oruro	18
Tarija	14
Potosí	14
Beni	11
Pando	2
TOTAL GRAL.	370

Elaboración Banco Nacional de Bolivia S.A.

B. Puntos de Distribución de Servicios

Los puntos de venta a través de los cuales se ofrecen los servicios del Banco Nacional de Bolivia S.A. se encuentran distribuidos de la siguiente manera de acuerdo a la clasificación establecida por la Autoridad de Supervisión del Sistema Financiero:

Cuadro No. 18 Puntos de Venta del BNB a Nivel Nacional

Tipo	Cantidad
Oficina Central	1
Sucursal/Oficina Principal	10
Agencia Fija	58
Oficina Externa/BNB Express	17
Autobancos	8
Cajas Externas	5
Puntos de Atención Corresponsal no Financiero	123
Total General	222

Elaboración Banco Nacional de Bolivia S.A.

Tipo	Cantidad
Oficina Central	1
Oficina Nacional	1
Sucursal/Oficina Principal	10
Sucursal La Paz - Oficina Principal	1

Sucursal El Alto - Oficina Principal	1
Sucursal Cochabamba - Oficina Principal	1
Sucursal Oruro - Oficina Principal	1
Sucursal Potosí - Oficina Principal	1
Sucursal Tarija - Oficina Principal	1
Sucursal Santa Cruz - Oficina Principal	1
Sucursal Trinidad - Oficina Principal	1
Sucursal Sucre - Oficina Principal	1
Sucursal Pando - Oficina Principal	1
Agencia Fija	58
Agencia Riberalta	1
Agencia 16 De Julio	1
Agencia 20 De Octubre	1
Agencia 6 De Marzo	1
Agencia 7 Calles	1
Agencia Achumani	1
Agencia América	1
Agencia Aroma	1
Agencia Barrio Petrolero	1
Agencia Bermejo	1
Agencia Blanco Galindo	1
Agencia Buenos Aires	1
Agencia Busch	1
Agencia Constitución	1
Agencia Edificio Anexo	1
Agencia Heroínas	1
Agencia La Cancha	1
Agencia La Ramada	1
Agencia Mega Center	1
Agencia Mercado Bolívar	1
Agencia Mercado Nueva Alianza	1
Agencia Miraflores	1
Agencia Montero	1
Agencia Murillo	1
Agencia Mutualista	1
Agencia Mype Colcapirhua	1
Agencia Mype El Tejar	1
Agencia Mype Gran Poder	1
Agencia Mype La Guardia	1
Agencia Mype Mercado Campesino-Tarija	1
Agencia Mype Mercado Campesino-Sucre	1
Agencia Mype Mercado Uyuni	1
Agencia Mype Pampa De La Isla	1
Agencia Mype Plan 3000	1
Agencia Mype Rio Seco	1
Agencia Mype Sud	1
Agencia Mype Suecia	1
Agencia Mype Sur	1
Agencia Mype Villa Dolores	1
Agencia Mype Villa Fatima	1
Agencia Norte-Santa Cruz	1
Agencia Norte-Cochabamba	1
Agencia Obrajés	1
Agencia Pérez Velasco	1

Agencia Pompeya	1
Agencia Quillacollo	1
Agencia San Miguel	1
Agencia Simon Lopez	1
Agencia Supermercado Sas	1
Agencia Sur-Tarija	1
Agencia Sur-Santa Cruz	1
Agencia Torres Del Poeta	1
Agencia Ursa	1
Agencia Urubó	1
Agencia Uyuni	1
Agencia Ventura Mall	1
Agencia Villa 1° De Mayo	1
Agencia Villa Adela	1
Cajas Externas	5
Caja Externa CBN	1
Caja Externa Terrasur	1
Caja Externa CBN El Alto	1
Univalle América	1
Caja Externa Univalle	1
Oficina Externa	17
BNB Express Av. Hernando Siles	1
BNB Express La Suiza	1
BNB Express Achocalla	1
BNB Express Taquiña	1
BNB Express Tiquipaya	1
BNB Express Vinto Chico	1
BNB Express Enalbo	1
BNB Express Norte	1
BNB Express 6 De Octubre	1
BNB Express Huanuni	1
BNB Express Huari	1
BNB Express Utepsa	1
BNB Express Paurito	1
BNB Express Cotoca	1
BNB Express CBN	1
BNB Express El Carmen	1
BNB Express Valle Sanchez	1
Autobancos	8
Autobanco Achumani	1
Autobanco Constitución	1
Autobanco Mutualista	1
Autobanco Norte	1
Autobanco René Moreno	1
Autobanco Sur	1
Autobanco UPSA	1
Autobanco Ciudad Satélite	1
Puntos de Atención Corresponsal no Financiero	123
BNB Viva Al Paso Trinidad	1
BNB J-Cell	1
BNB Internet Entel	1
BNB Comercial Ramirez	1
BNB Punto Viva Veta Cell	1
BNB Hafid Unlocker	1
BNB Punto Viva Stuart Evans Anita Cell	1
BNB Telecentro Viva	1

BNB Centro De Llamadas Punto Viva	1
BNB Servicio Técnico Viva	1
BNB Ofrani Micromercado	1
BNB Zulemacell	1
BNB Punto Viva	1
BNB Viva Al Paso	1
BNB Punto Tigo Terra Cell li	1
BNB Telecentro	1
BNB Centro De Llamadas Entel	1
BNB Punto Viva Tamicell	1
BNB Centro De Llamadas Punto Viva	1
BNB Centro De Llamadas Punto Viva	1
BNB Jala Store	1
BNB Punto Viva Sumate Srl	1
BNB Smart Conection	1
BNB Centro De Llamadas Punto Viva	1
BNB Punto Viva	1
BNB Viva Al Paso Hipermaxi	1
BNB Viva Al Paso Oruro Cel	1
Viva Al Paso Univiva	1
Viva Al Paso Top Cel	1
BNB Viva Al Paso (Punata)	1
BNB Centro De Llamadas Punto Viva	1
BNB Centro Celular Viva	1
BNB Black Cell	1
BNB Viva Al Paso Telesur	1
BNB Punto Viva Villa Mercedes D	1
BNB Punto Viva Plaza Libertad	1
BNB Viva Al Paso Upea	1
BNB Dealer Viva	1
BNB Viva Al Paso	1
BNB Viva Al Paso Rowen	1
BNB Viva Al Paso Multicentro Nataly & Camila	1
BNB Viva Al Paso Galeria Santa Rita	1
BNB Dealer My Phone Viva	1
BNB Viva Al Paso Dealer My Phone	1
BNB Punto Viva	1
BNB Viva Al Paso	1
BNB Cabinas Telefonicas Punto Viva	1
BNB Punto Viva Red Movile	1
BNB Punto Viva	1
BNB Fotocopias Cortez	1
BNB Punto Viva	1
BNB Viva Al Paso El Jireth	1
BNB Multicentro Yaneth	1
BNB Viva Al Paso Cementerio	1
BNB Viva Al Paso Multicentro Obrajes	1
BNB Viva Al Paso Yetepa S.R.L.	1
BNB Multi Servicios Yanacochoa	1
BNB Viva Al Paso Electrofenix	1
BNB Multitienda Jasmani	1
BNB Punto Viva Daysi Vasquez	1
BNB Tienda Amiga Umala	1
BNB Viva Al Paso Dealer Torre Fuerte	1
BNB En Tu Barrio-Puerto Acosta	1
BNB Tienda Nazacara	1
BNB Internet Fotocopia Flores	1

BNB Libreria Belen	1
BNB Bazar Librería Mundial	1
Viva Al Paso Multicentro Triple J	1
BNB Viva Al Paso	1
BNB Viva Al Paso Yajcel Comunicaciones	1
BNB Comercial Bgrn Servi Cell	1
BNB Dealer Rivero S.R.L.	1
BNB Punto Tigo	1
BNB Punto Viva Gadoshar	1
BNB Ciudad Net	1
BNB Redcorp	1
BNB Mega Dealer Euforia	1
BNB Venta De Accesorios Marlen	1
BNB Torri Cell	1
BNB Punto Tigo Movil	1
BNB Viva Al Paso Jacob Cel	1
BNB Punto Viva	1
BNB Zabatel By Viva	1
BNB Viva Al Paso Ciber Moscu	1
BNB Viva Al Paso Punto Moscu	1
BNB Viva Al Paso Technology Cell	1
BNB Viva Al Paso Dealer Reyes	1
BNB Punto Viva Ventura Mall	1
BNB Viva Al Paso Centro Cell	1
BNB Centro De Llamadas Roxana	1
BNB Dealer Viva	1
BNB Internet Cibernet	1
BNB Viva Al Paso Distribuidor Autorizado	1
BNB Internet Blizzard	1
BNB Josue Cell	1
BNB Centro J & M Servicio Tecnico	1
BNB Libreria Punto Viva	1
BNB Viva Al Paso J & L	1
BNB Viva Al Paso Yuricell	1
BNB Celu Xpress	1
BNB Dealer Center J.J.	1
BNB Tienda Cumana	1
BNB Centro De Copiados Emanuel	1
BNB Punto Entel	1
BNB Punto Viva	1
BNB Punto Entel	1
BNB Servicio Tecnico De Celulares Edric	1
BNB Punto Viva K & M	1
BNB Punto Entel	1
BNB Internet La Net	1
BNB Internet Doble Clic	1
BNB Punto Entel	1
BNB Libreria Chasky	1
BNB Dealer Viva	1
BNB Internet Punto Viva	1
BNB Viva Al Paso Redcorp	1
BNB Internet La Esquinita	1
BNB Punto Viva	1
BNB Libreria Punto Viva	1
BNB Punto Entel	1

BNB Internet Janel	1
Internet Viva	1
BNB Punto Viva Jireh Z & Q	1

Elaboración Banco Nacional de Bolivia S.A.

IX.3 Productos y Servicios

Una de las principales fortalezas del Banco Nacional de Bolivia S.A. está conformada por la variedad de productos y servicios que tiene a disposición de sus clientes y público en general.

A. Productos activos

El Banco Nacional de Bolivia S.A. ofrece una gama completa y versátil de productos financieros dirigidos a los siguientes segmentos:

- Banca de Negocios**, productos orientados a la Micro, Pequeña, Mediana y Gran Empresa.

Micro Empresa:

- **Línea de Crédito Microcrédito.**- El BNB pone a disposición del cliente un monto específico de dinero, para ser utilizado en cualquier momento, durante el plazo acordado en la línea de crédito, con destino capital de operación, capital de trabajo permanente y contingentes. Dirigido a clientes tamaño ASFI Microempresa. Incluyen condiciones y tasas preferenciales para el sector productivo según lo establecido.
- **Impulsar Básico.**- Crédito destinado al financiamiento de capital de operación y capital de inversión para clientes tamaño ASFI Microempresa con relevamiento de información in situ (cruce de variables). Incluyen condiciones y tasas preferenciales para el sector productivo según lo establecido.
- **Impulsar Plus.**- Crédito destinado al financiamiento de capital de operación y capital de inversión para clientes tamaño ASFI Microempresa que presentan respaldos de compras y/o de ventas. Incluyen condiciones y tasas preferenciales para el sector productivo según lo establecido.
- **Vivienda sin Garantía Hipotecaria.**- Crédito destinado a clientes tamaño ASFI microempresa con necesidades en construcción de vivienda individual, refacción, remodelación, ampliación y mejoramiento, instalación de servicios básicos para vivienda individual o en propiedad horizontal y anticrético.

Pequeña Empresa:

- **Línea de Crédito Pequeña Empresa.**- El BNB pone a disposición del cliente un monto específico de dinero, para ser utilizado en cualquier momento, durante el plazo acordado en la línea de crédito, con destino capital de operación, capital de trabajo permanente, capital de inversión y contingentes. Dirigido a clientes tamaño ASFI Pequeña Empresa. Incluyen condiciones y tasas preferenciales para el sector productivo según lo establecido.
- **Avanzar.**- Crédito destinado al financiamiento de capital de operación, capital de trabajo permanente y capital de inversión para pequeñas empresas en

proceso de expansión. Incluyen condiciones y tasas preferenciales para el sector productivo según lo establecido.

Mediana Empresa:

- **Línea de Crédito.-** Acuerdo donde el Banco se comprometo a poner a disposición del cliente un monto de dinero para que realice diferentes tipos de operaciones crediticias, como el financiamiento de capital de operación, capital de inversión y contingentes en general para el segmento Pyme.
- **BNB Agrandar.-** Crédito destinado al financiamiento de capital de operación y capital de inversión para pequeñas y medianas empresas en proceso de crecimiento. Incluyen condiciones y tasas preferenciales para el sector productivo según lo establecido.
- **Agro Pyme.-** Subproducto diseñado para atender los requerimientos de financiamientos de capital de operaciones e inversión del sector productivo agropecuario.

Banca Empresas:

- **Préstamos para Capital de Inversión.-** Préstamo para financiar la adquisición, ampliación y/o mejora de activos fijos requeridos para la ejecución de un proyecto de inversión con fin comercial. Incluyen condiciones y tasas preferenciales para el sector productivo según lo establecido.
- **Préstamos para Capital de Operaciones.-** Préstamos de corto plazo cuyo objeto es el financiamiento de activos corrientes; es decir Inventarios, cuentas por cobrar y otros. Incluyen condiciones y tasas preferenciales para el sector productivo según lo establecido.
- **Gran Agro.-** Producto diseñado para atender los requerimientos de financiamientos de capital de operaciones e inversión del sector productivo agropecuario.
- **Línea de Crédito.-** Acuerdo donde el Banco se comprometo a poner a disposición del cliente un monto de dinero para que realice diferentes tipos de operaciones crediticias, como el financiamiento de capital de operación, capital de inversión y contingentes en general.
- **Boletas de Garantías Locales.-** Documento emitido por el banco mediante el cual garantiza a una persona natural o jurídica frente a un acreedor, comprometiéndolo al cumplimiento de las obligaciones contraídas por el afianzado en un contrato.
- **Documentos Descontados.-** Operación financiera por medio de la cual se descuenta una letra de cambio que es un título valor de contenido crediticio.
- **Sobregiros.-** Servicio por el cual el Banco otorga límites de crédito en cuentas corrientes para cubrir desfases en el flujo de caja de las empresas, mismos que serán cubiertos a corto plazo.
- **Avales y Fianzas Locales.-** El Banco garantiza las letras de cambio o pagares girados a clientes BNB.

- **Tarjeta de Crédito Empresarial.-** Como medio de pago y forma de financiamiento para la compra de bienes y servicios, emitida a nombre de la empresa.
2. **Banca de Personas**, productos orientados al financiamiento de operaciones de Vivienda y Consumo:
- **Tu Casa.-** Préstamo para construcción, remodelación, ampliación, compra de vivienda y compra de terreno urbano objeto de vivienda.
 - **Tu Auto.-** Préstamo para compra de vehículos nuevos o usados, de uso particular.
 - **Tu Elección.-** Crédito destinado a la adquisición de bienes y servicios de uso personal, gastos personales, médicos, de educación, viajes, equipamiento, anticrético y otros.
 - **Tu Oficina.-** Crédito destinado a la adquisición y/o remodelación de oficinas. Dirigido a profesionales independientes.
 - **Líneas de Crédito Familiar.-** Se puede acceder a créditos para construcción, remodelación, ampliación y compra de vivienda o terreno; compra o remodelación de oficina y consumo.
 - **Tarjetas de Crédito.-** Visa: Excellence, Signature, Platinum, Oro y Clásica Internacional. MasterCard: Oro e Internacional. Sirven como medio de pago y forma de financiamiento para la compra de bienes y servicios. Programa de Lealtad BNB PUNTOS, que premia el consumo de las tarjetas de crédito con dinero en efectivo. Adicionalmente, ofrece los Programas de My Rewards y AAdvantage.
 - **Consumo 7 x 5.-** Crédito para asalariados a 5 años plazo y hasta 7 veces su sueldo, destinado a personas que reciben el abono de sus salarios en el BNB y/o empresas empleadoras debidamente aprobadas.
 - **Anticrético de vivienda Social.-** Crédito otorgado para el anticrético de un inmueble de Vivienda Social.
 - **Vivienda de Interés Social.-** Préstamo destinado para compra o construcción de vivienda, ampliación, remodelación y compra de terreno para construcción de una Vivienda Social.

B. Banca Joven BNB

Efectuados los estudios de mercado, en septiembre de 2010 se implementó una nueva y única propuesta bancaria para un segmento de mercado desatendido por la banca: el de los jóvenes. El público objetivo comprende jóvenes entre 18 y 35 años.

A este segmento se ofertan:

1. Caja de Ahorros con tarjetas personalizadas que acceden a diferentes beneficios y descuentos en comercios de todo el país. Cuentan con tasas de interés preferenciales.
2. Créditos con condiciones preferenciales para este segmento:

- a) **Tu Primera Casa:** Crédito desarrollado para la compra o construcción de vivienda, ampliación, remodelación, compra de terreno para construcción. Cuenta con las siguientes condiciones preferenciales: plazo de la operación hasta 30 años; aporte propio mínimo de 10% y una tasa de interés preferencial.
- b) **Tu Primer Auto:** Préstamo diseñado para la adquisición de vehículos, que tiene como principal beneficio la exigencia de un aporte propio mínimo del 10% para autos nuevos a tasas muy competitivas.
- c) **Tu Primer Consumo:** Para créditos de consumo Banca Joven BNB Plus se ofrece un plazo diferenciado de hasta 6 años con tasas de interés muy competitivas.
- d) **Tu primera Tarjeta:** Tarjeta de Crédito desarrollada específicamente para el Segmento, hasta 5 años Plazo y a condiciones preferenciales.

C. Banca Senior

Una nueva segmentación para clientes a partir de los 60 años, quienes se benefician de productos diferenciados adaptados a sus necesidades y estilo de vida.

De esta manera, BNB se constituyó en la primera institución financiera en ofrecer productos financieros para este segmento, incluyendo créditos, productos a los que los adultos mayores no pueden acceder en otra institución financiera.

A este segmento se ofertan:

1. Caja de Ahorros con tarjetas personalizadas que acceden a diferentes beneficios y descuentos en comercios de todo el país. Cuentan con tasas de interés preferenciales
2. Seguro de Salud que cubre necesidades básicas como consultas médicas generales y de especialidades, análisis de laboratorio, radiografías, ecografías entre otras, pagando una prima mensual de Bs 65.-
3. Productos Complementarios al Seguro de Salud como Asistencia Hogar 4 en 1, cobertura que permite que tengan reparaciones menores en plomería, electricidad, vidriería y cerrajería sin costo adicional cuando estas son por un monto menor a Bs. 200.
4. Créditos de Consumo para personas con respaldo patrimonial, o con garantía personal en caso de carecer de este. Se ofrece un plazo diferenciado de hasta 36 meses.

D. Pago de Servicios e Impuestos

Los sistemas del Banco Nacional de Bolivia S.A. permiten pagar servicios de agua, energía eléctrica, teléfono, teléfono celular e impuestos bajo mecanismos ágiles y sencillos en toda la red de sucursales, agencias y página web. Este servicio, puede ser efectuado bajo dos modalidades: mediante débito automático a una cuenta corriente, caja de ahorros o tarjeta de crédito o bien, mediante pago en efectivo en ventanilla. Adicionalmente, el Banco Nacional de Bolivia S.A., cuenta con un sistema de pago en línea vía Web Transaccional (BNB Net+) y App Móvil (BNB Móvil), que permiten al cliente efectuar sus pagos de impuestos y de servicio telefónico desde cualquier parte del mundo.

E. Abono Automático de Sueldos y Salarios

El Banco Nacional de Bolivia S.A. ofrece el servicio de pago de planillas de sueldos, a través de un sistema completamente automatizado y sencillo de manejar para los clientes, evitándose el manejo de efectivo o el excesivo uso de cheques por parte de los empleadores.

F. Banca por Internet

El Banco Nacional de Bolivia S.A. se constituye en el principal referente en el desarrollo de servicios financieros a través de internet. Entre los servicios más requeridos por nuestros usuarios se pueden destacar los siguientes:

1. Pago de servicios básicos.
2. Pago de impuestos.
3. Abono de salarios.
4. Transferencias entre cuentas propias y a terceros en el mismo banco.
5. Transferencias interbancarias.
6. Solicitud de emisión de depósitos a plazo fijo.
7. Solicitud de emisión de cheques de gerencia.
8. Solicitud de emisión de giros locales y al exterior del país, entre otros.

G. Banca de Servicios, Inversiones y Cuentas

En Banca de Servicios, Inversiones y Cuentas el Banco ofrece los siguientes productos y servicios:

- **Cajas de Ahorro “BNB Ahorros”**

Permite realizar depósitos y retiros de dinero. Dirigido a Personas Naturales o Jurídicas. Disponibles en Bolivianos, Dólares y Euros.

La tarjeta de débito Global del Banco Nacional de Bolivia S.A. permite a las cajas de ahorro y cuentas corrientes realizar transacciones de retiro, consulta y/o transferencias en más de 1.750 cajeros automáticos de la Red Enlace en Bolivia, 1.020 de Linkser y en más de 2 millones doscientos mil de cajeros automáticos de las redes Cirrus y Plus en el mundo.

Adicionalmente, con la tarjeta de débito con chip Global del Banco Nacional de Bolivia S.A., se pueden realizar pagos en más de cuatro mil cien establecimientos comerciales afiliados a la red Enlace y dos mil seiscientos de Linkser en Bolivia y más de cincuenta y seis millones de establecimientos afiliados a la red Cirrus y Plus en el mundo.

Por otro lado se cuenta con un sistema de filas virtuales denominado BNB - MATICO, el mismo que permite una adecuada gestión de la atención en las distintas plataformas de atención al cliente.

- **Cajas de Ahorro Eficaz**

Para Personas Naturales, solo cuatro retiros al mes. Disponibles en Bolivianos. Tiene una tasa preferencial del 3% hasta BS 200.000.-

- **Cajas de Ahorro Digital**

Para Personas Naturales, tasa de interés del 3,50% anual hasta Bs.700,000.- (superior a este monto se aplicará la tasa estipulada en el tarifario).

- **Cuenta Corriente Única**

Medio de pago que recibe depósitos y permite retiros mediante el giro de cheques. Disponibles en Bolivianos y Dólares.

- **Depósitos a Plazo Fijo**

Depósitos a plazo que, al constituirlos se establece por escrito el plazo, la tasa de interés y el periodo de capitalización. Disponibles en Dólares y Bolivianos.

- **Fideicomiso**

Contrato por el cual una persona transmite la propiedad o titularidad de uno o más bienes o derechos para destinarlos a fines lícitos, al fiduciario, pudiendo ser estos en beneficio de un tercero.

- **Custodia de Valores**

Resguardo de los títulos físicos, valoración y emisión de informes a entidades reguladoras.

- **Cajas de Seguridad**

Permiten mantener todo tipo de valores y documentos bajo estrictas medidas de seguridad en las bóvedas del Banco.

- **Cobranza de Servicios e Impuestos**

Pago de impuestos y/o servicios que se realiza a través de débitos automáticos de cajas de ahorro o cuentas corrientes por instrucción expresa del cliente del Banco.

- **Transporte de Remesas de Dinero**

Recojo y envío de remesas de dinero y valores desde y hacia instalaciones de los clientes.

- **Pago de Planillas y Abono a Proveedores**

Para empresas, se abona montos individuales retirando el importe general de la cuenta de la empresa, para pago de planilla de sueldos/salarios o a proveedores.

- **Giro Instantáneo al Interior**

Transferencias bancarias de dinero de forma inmediata a personas y/o empresas mediante la amplia red de oficinas y agencias del Banco en todo el País.

- **Emisión de Cheques de Gerencia**

El BNB a solicitud del cliente puede emitir un Cheque de Gerencia convirtiéndose en un medio de pago seguro.

- **Compra y Venta de Divisas**

El BNB brinda la posibilidad de realizar cambio de moneda extranjera a moneda nacional o viceversa al momento de realizar un retiro o realizar un pago.

- **BNB SARC**

Servicio de Atención de Reclamos y Consultas de Clientes.

H. Banca Internacional

En Banca Internacional el Banco ofrece los siguientes productos y servicios:

1. Cartas de Crédito de Importación y Exportación

Medio de pago utilizada en las transacciones de Comercios Exterior y, proporciona un mayor nivel de seguridad tanto al importador como al exportador.

2. Cartas Standby Recibidas y Crédito Standby Emitidas

Compromiso de pago asumido por un ordenante a favor de un beneficiario que funciona como una garantía o fianza.

3. Financiamiento de Importaciones y Exportaciones Pro y Post Embarque

Préstamos a clientes importadores y exportadores para financiar sus operaciones de importación y **exportación**.

4. Documentos en Cobranza – Remitidos y Recibidos

Medio de pago a través del cual un exportador libera los documentos de respaldo de su mercadería a favor del ordenante en el extranjero quien cancela las sumas convenidas contra la aceptación de los documentos.

5. Giros Exterior, recibidos y enviados.

Servicio que el BNB proporciona sus clientes, consiste en la recepción y abono de transferencias electrónicas de dinero, desde y hasta cualquier parte del mundo.

6. Boletas de Garantía Contra – Garantizadas

Documento por el cual el Banco garantiza a una persona natural o jurídica frente a un acreedor, comprometiendo el cumplimiento de las obligaciones contraídas.

7. Avals y Fianzas Externos

El Banco garantiza las letras de cambio o pagarés giradas sobre Bancos del exterior.

8. Remesa de Cheques Exterior

Servicio para el cobro de cheque girados contar bancos del exterior.

9. Emisión de Cheques Plaza Exterior

Servicio mediante el cual el Banco, según instrucciones del cliente gira cheques internacionales contra sus cuentas corrientes en bancos del exterior.

IX.4 Imagen institucional

Durante la gestión 2018 se trazó una estrategia de imagen institucional alineada al plan estratégico del banco y con el objetivo de lograr una mayor participación en el mercado. Es así, que se vinieron desarrollando diferentes acciones que permitieron lograr este cometido. Entre los más importantes están:

✓ **CAMBIO DE IMAGEN INSTITUCIONAL:**

El mes de octubre 2018 se realizó el lanzamiento del cambio de imagen del Banco. Este cambio transversal a toda la organización, no sólo implica la evolución y actualización de la marca, esta renovación busca equilibrar la tradición y modernidad, pilares fundamentales para la institución.



La sigla BNB evolucionó, con una tipografía única, sin dejar atrás algunos detalles importantes que connotan la tradición de la marca. Asimismo, el nombre Banco Nacional de Bolivia adquirió un nuevo sentido, actualizando la tipografía y reubicándola en la composición del logotipo.

El verde principal también adquirió un nuevo sentido, a través de un color más luminoso y contemporáneo que se adapta mejor al mundo digital.

Además, se añadió el morado como un color complementario a la comunicación del Banco que aporta modernidad, frescura y juventud a la imagen.

El año de fundación del Banco, 1872, continua siendo el icono representativo de la trayectoria BNB, ubicándose en toda la comunicación como una firma que respaldará a la marca en todo momento.

Finalmente, se incorporó una nueva familia iconográfica como un elemento clave y diferenciador en la comunicación del banco, pues los mismos buscan generar una experiencia clara y facilitadora en la navegación digital de los usuarios.



En la gestión 2019, continuando con la estrategia de cambio de imagen institucional, se avanzó en la implementación de nuevos elementos en las infraestructuras de las agencias existentes y se inauguraron dos nuevas Agencias de Experiencia Digital, una en Santa Cruz, (Ventura Mall) y una en la ciudad de La Paz, (Torres Mall).

En la visión del Banco las agencias físicas no van a desaparecer, pero con el tiempo van a reducirse y a cambiar de enfoque en la atención ya que aún existen personas que necesitan ir a las agencias porque se sienten cómodas con un servicio personalizado y presencial por ello, la transformación digital es un proceso que debe asumirse paulatinamente, entendiendo las necesidades de los clientes.

Con este concepto, el BNB conecta las agencias físicas con el mundo digital y abre las Agencias de Experiencia Digital inicialmente en La Paz y Santa Cruz, planeando expandirse próximamente a otras ciudades. Estas agencias fusionan el concepto de lo físico y lo digital con la finalidad de motivar a que sus clientes interactúen con

los canales digitales y quienes lo prefieran, realicen transacciones de la manera tradicional a través de un centro de atención al cliente o acercarse a cajas.

Estas agencias incluyen también un concepto pionero en la banca denominado BNB LAB.



Agencia de Experiencia Digital: Ventura Mall

BNB LAB un espacio de cercanía con los clientes

El BNB LAB es una de las últimas soluciones que el BNB ofreció al mercado. Consiste en un espacio que opera como laboratorio de experiencia y cercanía con clientes, usuarios y colaboradores. En él se generan grupos de escucha e interacción con ellos, permitiendo al Banco capturar ideas, oportunidades y necesidades de mejora generadas a través de la percepción de los clientes que interactúan con los productos y servicios del Banco.

La información que emerge de estas conversaciones, genera bases de datos de conocimiento a través de la cual se va capturando la información, se ordena y retroalimenta para generar soluciones a inquietudes sobre los diferentes canales digitales.

Con este espacio el BNB cumple su deseo de ver el mundo como cada uno de sus clientes y estar 100% conectado a sus necesidades y expectativas, a medida que va evolucionando en sus soluciones e incorporando al cliente como centro del modelo de transformación.



✓ **CAMPAÑAS DE PRODUCTOS Y SERVICIOS**

Banca Senior BNB:

El BNB inauguró el año con una propuesta innovadora, diseñada exclusivamente para sus clientes de 60 años o más. Se trata de Banca Senior, cuyas principales características son: una exclusiva tasa de interés de 3.75% anual en cajas de ahorros, la emisión de tarjetas de débito personalizadas, promociones y descuentos comerciales. Finalmente, la atención personalizada en espacios diferenciados para los clientes Senior, es una característica que pretende mejorar su experiencia como clientes.

On/Off:

En febrero 2018, se realizó el lanzamiento del nuevo servicio denominado On/Off. Esta novedosa funcionalidad, disponible en la App BNB Móvil, permite a todos los clientes el bloqueo y desbloqueo temporal de su tarjeta de débito, brindándoles mayor seguridad y un completo control online en las transacciones que realizan con este medio de pago.

Crédito de Vivienda de Interés Social:

En marzo del mismo año, el BNB nuevamente reafirmó su apoyo al sector productivo, mejorando las condiciones del Crédito de Vivienda de Interés Social. Se realizó el lanzamiento de esta campaña con una competitiva tasa de interés de 4.5% y hasta 30 años plazo, convirtiéndose así en el mejor aliado para cumplir el sueño de comprar una casa propia.

Push Notification:

En el mes de marzo también se implementó el servicio de alertas y mensajes a través de Push Notification. A través de esta innovadora funcionalidad, todos nuestros clientes reciben información de manera inmediata en sus celulares.

Pagos y Cobros QR:

Liderando la transformación digital de la banca en Bolivia, en junio 2018 anunciamos el lanzamiento de una nueva experiencia de cobro y pago rápido a través de códigos QR, funcionalidad disponible en la app “BNB Móvil”. Los clientes solo deben enviar o mostrar el código QR y la persona que paga solo tiene que escanearlo desde la aplicación, sin necesidad de tener el número de cuenta o el registro de abonados. Una vez escaneado el código QR, el monto se debita automáticamente de su cuenta.

En el 2019 la funcionalidad de Cobros/pago QR se interconecta con el ecosistema bancario “SIMPLE” que permite cobros y pagos con QR entre todos los bancos que componen ASOBAN.

Campaña Ahorros:

Cuando se gasta de más, se imposibilita automáticamente cualquier opción de ahorro, es por ello que el BNB ha lanzado una campaña con la cual se pretende concientizar a la población sobre la importancia de ahorrar, con este concepto se lanzó la campaña de ahorro en marzo de 2019.

✓ **PARTICIPACIÓN EN FERIAS Y EXPOSICIONES.**

A continuación se detallan las ferias más relevantes a nivel nacional en las cuales el Banco Nacional de Bolivia ha participado para realizar actividades comerciales relacionadas a todos nuestros servicios y productos:

- Novena versión de la Feria Automotriz de Santa Cruz (Fiacruz) 2018 del 28 de febrero al 04 de marzo en la ciudad de Santa Cruz.
- Autoferia 2018 organizada por la Cámara Automotor Boliviana del 28 de junio al 01 de julio, y del 29 de noviembre al 02 de diciembre en la ciudad de Santa Cruz.
- FICAD 2018 en la Fexpocruz 21 al 25 de marzo en Santa Cruz.
- Feria vidas del 12 y 13 de octubre en la ciudad de Santa Cruz.
- Feria del Crédito y Servicios Financieros “Hazlo simple... hazlo digital”, realizada del 14 al 17 de septiembre en la ciudad de El Alto, del 17 al 19 de agosto de 2018, en la ciudad de Potosí, del 6 al 8 de julio en la ciudad de Sucre, del 1 al 3 de junio de 2018 en la ciudad de Oruro, y del 8 al 11 de noviembre en la ciudad de Santa Cruz.
- Al 31 de agosto de 2019 y durante la gestión 2018, el Banco estuvo presente en ferias que promueven el desarrollo del sector productivo, acceso al crédito, educación financiera y otros, tales como:
- 1ra “CIUDAD DIGITAL FINANCIERA” organizada por ASFI en La Paz del 2 al 5 de mayo de 2019 y en Cochabamba del 7 al 9 de junio de 2019. Salón Internacional del Automóvil (SIA) 2019, en el Campo Ferial Chuquiago Marka, del 3 al 7 de abril de 2019.
- IX y X Feria Integral Automotriz en Santa Cruz (Fiacruz), VI Feria del Crédito y Servicios en Cochabamba, FICAD 2018 en la EXPOCRUZ de Santa Cruz, Feria del Crédito y Servicios Financieros “Hazlo simple... Hazlo Digital” 2018 en Oruro, Potosí, Sucre y El Alto, AUTOFERIA 2018 organizada por la Cámara Automotor Boliviana en Santa Cruz y Feria Vidas en Santa Cruz.

✓ **SERVICIOS BNB**

BNB Net Plus – Servicio de notificación de mensajes

El 2018 el Banco Nacional de Bolivia actualizó la plataforma mejorando la experiencia de usuario y adicionalmente la interfaz e imagen de la Web. De esta forma, el acceso ahora es más simple, rápido y efectivo para cualquiera de nuestros clientes. Todos los esfuerzos son permanentes para implementar nuevas soluciones funcionales para hacer transacciones más ágiles.

Banca Móvil

Servicio que permite a los clientes del BNB acceder al banco, a través de una aplicación desarrollada para los sistemas operativos IOS y Android desde sus teléfonos celulares, la cual puede ser instalada en dispositivos móviles (Smartphone) que permitirá al cliente realizar operaciones bancarias a través de un sistema confiable, seguro y de fácil manejo de una forma más cómoda a través de

su celular. Las transacciones que se realizan a través de la APP Móvil se incrementaron en **1097%** en los últimos dos años.

Entre los servicios más requeridos por nuestros usuarios se pueden destacar los siguientes:

1. Transferencias entre cuentas propias y a terceros en el mismo banco.
2. Transferencias interbancarias.
3. Pagos y Cobros con código QR
4. Avance de Efectivo en Tarjetas de Crédito
5. Pago de Operaciones Crediticias.
6. Afiliación Rápida
7. Giros Al Instante, para permitir realizar retiros de efectivo en ATM`s, sin la necesidad de utilizar una Tarjeta.
8. Pago de servicios básicos.
9. Pago de impuestos.
10. Agenda tu cita
11. Seguimiento de Créditos

Billetera Móvil

El Banco Nacional de Bolivia S.A. ha suscrito un contrato con la empresa de telecomunicaciones Nuevatel (PCS de Bolivia S.A.), a través del cual queda habilitado para utilizar los servicios de telecomunicaciones de la red Nuevatel para la prestación del servicio de pago móvil.

En tal sentido, el Banco pone a disposición, el servicio denominado Billetera Electrónica, el cual permitirá a sus clientes manejar su dinero a través de una Billetera Electrónica activada en su celular VIVA.

Billetera Electrónica. Instrumento Electrónico de Pago (IEP) que acredita una relación contractual entre el Banco y el cliente por la apertura de una cuenta de pago (exclusivamente en moneda nacional) para realizar electrónicamente órdenes de pago y/o consultas con un dispositivo móvil.

El servicio de Billetera Electrónica cuenta con las siguientes características:

- La Billetera Electrónica está asociada a una cuenta de pago en la que se registran las operaciones realizadas.
- El dinero electrónico almacenado en la Billetera Electrónica no constituye un depósito, por tanto, no genera intereses.
- Las operaciones permitidas a través de la Billetera Electrónica para el Usuario Básico, Avanzado y Atlas, son las siguientes:
 - Carga de dinero electrónico (Cash in).
 - Retiro de dinero electrónico (Cash out).

- Transferencias
- Recarga de crédito
- Pago de Facturas Post Pago
- Atlas
- Saldos
- Últimas transacciones
- Cambiar código secreto
- Cambiar datos de facturación

Carlitos BNB

'Carlitos BNB–tu amigo digital' es un chat bot, es decir un robot que chatea con los clientes a través del Messenger de Facebook. Fue creado en coherencia con la innovación, agilidad, personalización, eficiencia y comodidad, pues es el primer chatbot de Bolivia que interactúa con sus clientes para resolver sus dudas y brindar la información sobre los productos y servicios BNB. Hasta agosto 2019 Carlitos BNB registró más de 26.000.000 de consultas.


IX.5 Gobierno Corporativo

El Directorio de la Sociedad Controladora BNB Corporación S.A. establece las principales directrices aplicadas por las Empresas Integrantes del Grupo Financiero BNB (Banco Nacional de Bolivia S.A., BNB SAFI S.A., BNB Valores S.A. Agencia de Bolsa, BNB Valores Perú Sociedad Agente de Bolsa S.A. y BNB Leasing S.A.).

Asimismo, los directorios de las Empresas Integrantes del Grupo financiero cuentan con la presencia de altos ejecutivos del Banco Nacional de Bolivia S.A. quienes representan diversas áreas de experiencia financiera, gestión de riesgos, comercial y operativa. De esta manera, las políticas y estrategias establecidas para el Grupo Financiero son adecuadamente transmitidas, en lo que corresponde, a todas las empresas integrantes del grupo, con el objetivo de mantener una dirección uniforme de la administración.

Al 31 de agosto de 2019, el Grupo Financiero BNB a la cabeza de la Sociedad Controladora denominada BNB Corporación S.A. se encuentra compuesto de la siguiente manera:

Gráfico No. 53 Grupo Financiero BNB



Elaboración y Fuente: Banco Nacional de Bolivia S.A.

Al 31 de agosto de 2019, la relación de vinculación de los Directores de las empresas controladas y la empresa controladora se la describe a continuación:

Cuadro No. 19 Relación de Vinculación entre Empresa Controladora y Empresas Controladas

Nombre	Banco Nacional de Bolivia S.A.	BNB Corporación S.A.	BNB SAFI S.A.	BNB Valores S.A.	BNB Leasing S.A	BNB Valores Perú S.A.
Pablo Bedoya Saenz	Presidente	Presidente Ejecutivo	---	---	---	Presidente
Simón Arturo Bedoya Saenz	---	---	Presidente	Presidente	---	---
Ignacio Bedoya Saenz	---	---	---	---	Presidente	---
Antonio Valda Careaga	Vicepresidente Ejecutivo	---	Vicepresidente	Vicepresidente	Vicepresidente	Vicepresidente
Patricio Garrett Mendieta	Vicepresidente Finanzas e Internacional	---	Secretario	Secretario	---	Director Vocal
Walter Gonzalo Abastoflor Sauma	Vicepresidente Gestión de Riesgos	---	Director Suplente	Director Suplente	Director Vocal	---
Alvaro Espinoza Wieler	Vicepresidente Negocios Banca Corporativa y Empresas	---	---	---	Síndico	---
Jorge Mauricio Orias Vargas	Vicepresidente Asuntos Jurídicos	---	---	Síndico	---	---
Rolando Achá Lemaitre	Vicepresidente Operaciones	---	Síndico	---	---	---
Ignacio Arce Jofre	Subgerente Asuntos Corporativos	---	---	Síndico Suplente	---	---
Paola Turdera Montellano	Subgerente Fideicomisos y Filiales	---	Síndico Suplente	---	---	---
Ramiro Argandoña Céspedes	Gerente Banca Corporativa y Empresas Región Oriente	---	---	---	Secretario	---

Jorge Ortuño Thames	Vicepresidente Negocios Banca Masiva	---	---	---	Director Suplente	---
Roberto Zenteno Mendoza	Gerente Banca Corporativa y Empresas Región Occidente	---	---	---	Director Suplente	---
Freddy Rubín de Celis Monroy	Gerente Gestión de Riesgos Región Occidente	---	---	---	Síndico Suplente	---
Jorge Galindo Canedo	Secretario	Secretario	---	---	---	---
Mario Solares Sanchez	Director Vocal	Director Vocal	---	---	---	---
Jorge A. Escobari Urday	Director Vocal	Director Vocal	---	---	---	---
Tonchi Eterovic Nigeovic	Segundo Vicepresidente	Director Vocal	---	---	---	---
Fernando Bedoya Alipaz	Director Suplente	Director Suplente	---	---	---	---
Milton Ademar Careaga	Director Suplente	Director Suplente	---	---	---	---
Echart Lorini Gustavo Adolfo	---	---	---	Director Titular - Vocal	---	---
Ureña Calderón Luis Miguel Francisco	---	---	---	Director Titular - Vocal	---	---
Bedoya Corujo Eduardo	---	---	---	Director Titular - Vocal	---	---

Elaboración Propia

Fuente: Banco Nacional de Bolivia S.A.

IX.6 Responsabilidad Social Empresarial en el BNB

El banco concibe la integración de la responsabilidad social empresarial en sus acciones como un puntal estratégico que agrega valor a la compañía y como un elemento esencial para el cumplimiento de su visión, misión y sus valores institucionales.

El BNB cuenta con un sólido programa de Responsabilidad Social Empresarial que actúa en la dimensión organizacional, social, económica y ambiental, a partir de un modelo estratégico compuesto por estas cuatro dimensiones y diez áreas temáticas, relacionadas con los grupos de interés.

En 2018 el banco consolida su adhesión al Pacto Global de las Naciones Unidas, en 2007, fundando la Red Bolivia del Pacto Global junto a otras nueve empresas y el respaldo de la Confederación de Empresarios Privados de Bolivia. Es así que en 2019 implementa lineamientos estratégicos de RSE para el periodo 2019-2022, los mismos que tienen como marco de actuación los Objetivos de Desarrollo Sostenible de las Naciones Unidas, robusteciendo de esta manera su estrategia de Responsabilidad Social Empresarial.

Con la implementación de una Política de Voluntariado, que entre otros, establece la participación en las actividades de voluntariado como un derecho de los colaboradores, se consolida la gestión a través de la acción social en los proyectos sociales orientados a la comunidad. Los proyectos de RSE implementados por el banco son los siguientes:

➤ Programa de salud visual “Veo Veo”

Con el objetivo de promover los derechos de las personas con discapacidad y ayudarles a superar las barreras que impiden su inclusión en la sociedad, el banco desarrolla diferentes acciones en beneficio de las personas que viven en situación de vulnerabilidad.

A partir de 2018 el banco implementa un nuevo programa social orientado a beneficiar a las personas con discapacidad, principalmente intelectual, en alianza con la Fundación Ojos del Mundo, Fundación Boliviana de Oftalmología, La Fundación Adolfo Kolping y sociedades de oftalmólogos, se desarrolla el programa denominado “Veó Veó”, cuya característica es la evaluación oftalmológica y dotación gratuita de lentes a personas con discapacidad. Este programa tiene una proyección de alcanzar a beneficiar con lentes gratuitos a al menos 10.000 personas a nivel nacional, en los próximos tres años.

Durante el 2018 se han entregado, de manera gratuita, 2.530 lentes en siete departamentos del país, para ello se han evaluado a más de 4.000 personas con discapacidad.

Durante el 2019 el programa ha evaluado a niños y jóvenes con síndrome de down y con trastorno autista del departamento de Santa Cruz y Cochabamba, además de beneficiar a grupos de niños y jóvenes en situación de calle y aquellos que han perdido el cuidado parental, cumpliendo así el objetivo de beneficiar a personas que viven en condiciones de vulnerabilidad.

➤ **Alianza BNB & Visión Mundial (VM)**

A partir del 2015 el Banco Nacional de Bolivia S. A. y la ONG Visión Mundial suscribieron una alianza de largo plazo para dotar de sistemas de agua potable a comunidades que viven en extrema pobreza, dando inicio al programa de inversión social sostenible “BNB Agua – Valoramos la Vida” que beneficiara a miles de niñas, niños y sus familias que viven en comunidades en situación de vulnerabilidad. Hasta la fecha “El programa BNB Agua – Valoramos la Vida” benefició a más de 46.000 personas, entre ellos más de 22.000 niños y niñas.

➤ **Programa “BNB agua valoramos la vida”**

Se desarrolla en el marco de una alianza estratégica con Visión Mundial Bolivia, donde el banco co-financia proyectos de alto impacto social que permiten contribuir al ejercicio pleno de los derechos de niñez promoviendo un desarrollo transformador. Tiene el objetivo de mejorar la calidad de vida de niños, niñas y sus familias que viven en condiciones de extrema pobreza, proporcionando agua segura y con ello aportando al desarrollo de la comunidad.

Además de apoyo institucional del BNB a la ONG Visión Mundial, durante los cuatro años de implementación de programa, el voluntariado corporativo del banco trabajó en la construcción de sistemas de agua potable en comunidades en situación de vulnerabilidad.

Las comunidades beneficiadas durante la gestión 2018 fueron:

Nº	Departamento	Municipio	PDA	Comunidad	Beneficiarios
1	Chuquisaca	Monteagudo	Monteagudo	Vallecitos	318 Habitantes 90 NNAs*
2	Santa Cruz	Machareti	Machareti	Tiguipa Pueblo/Isipotindi	350 Habitantes 80 Familias 95 NNAs*
3	La Paz	La Paz	Unidos para Vivir mejor	Ciudadela Ferroviaria	U.E. Lucio Velasco Flores 445 NNAs* U.E. Gil Tapia Rada/Ferroviario 1370 NNAs*

4	Cochabamba	Tiraque	Koari	Sub Central Boquerón K'asa	1.250 Habitantes 250 Familias 700 NNAs*
5	Tarija	Entre Ríos	Entre Ríos	Entre Ríos, Moreta, Alambrado, Narváez, Sivingal, Rodelajitas, San Diego, Capucol, Potrerillos y Timboy	6.900 habitantes 1.232 NNAs*

(*) NNA's: Niñas, niños, adolescentes

Durante la gestión 2019 se beneficiaron las siguientes comunidades:

Nº	Departamento	Municipio	PDA	Comunidad	Beneficiarios
1	Chuquisaca	Macharetí	Macharetí	Macharetí Pueblo Vinay	2.850 Habitantes 521 NNAs*
2	Santa Cruz	Pailón	Pailón	B. Santa Teresita	340 Habitantes 120 NNAs*
4	Cochabamba	Tiraque	Koari	Cotani Bajo A y B Rodeo Bajo	1.203 Habitantes 203 NNA* 1 Unidad Educativa 1 Centro de salud
5	Santa Cruz/Sucre	Cuevo	Arakari	Arenal Caraguaya	800 habitantes 150 NNAs* 1 Unidad Educativa 1 Centro de salud

(*) NNA's: Niñas, niños, adolescentes

➤ **Primero Tu Salud**

El Programa Primero Tu Salud llevó a cabo importantes campañas preventivas en beneficio de la salud de los funcionarios de la entidad. Las acciones realizadas y los resultados se muestran a continuación:

CAMPAÑA	OBJETIVO	ALCANCE
Cuarto diagnóstico de salud	Conocer el estado de salud de los funcionarios del BNB para generar un plan de acción en procura de su bienestar.	Exámenes de laboratorio, evaluaciones antropométricas, encuesta de estilos de vida y antecedentes médicos familiares, entrega de resultados y programación de citas nutricionales para devolución de resultados.
Portal de Salud	Plataforma de información y atención virtual en salud de promoción de salud y atención a los riesgos de salud	Herramienta que ofrece información dinámica, actualizada sobre nutrición y bienestar emocional para que

	identificados.	los colaboradores del BNB puedan empoderarse de estas temáticas y las apliquen en su diario vivir. Brinda un espacio exclusivo y cerrado para que los colaboradores del BNB se beneficien de información y servicios especializados en salud nutricional y emocional.
Trabaja a tono con la vida	Promover la salud y bienestar de los funcionarios del BNB frente a riesgos de salud relacionados a la alimentación y estilo de vida.	Envío permanente de mensajes relacionados a la promoción de la salud, vía mailing, a todos los funcionarios del banco. Implementación de “coaching emocional” y “Coaching nutricional”
Primero tu salud visual	Promover la salud visual de los funcionarios y sus familias	Evaluaciones oftalmológicas gratuitas en el lugar de trabajo, acceso a servicio de alta calidad.

➤ **Capacitación Crecer Pyme - Microcrédito**

En su décimo primer año de ejecución, el programa ha beneficiado de manera gratuita a 5.531 clientes Pyme, Mype y microcrédito a nivel nacional, a través de talleres vivenciales, dinámicos y formativos, que permiten mejorar las habilidades para la gestión del negocio de cada cliente participante.

En la gestión 2018 se implementó el programa “Gerente PyMe”, un curso virtual con duración de dos meses, que permitió a los clientes capacitarse en diversas áreas relativas a su negocio.

En la gestión 2019 la temática abordada estuvo relacionada al Neromárketing y las ventas, asistieron a los talleres más de 500 clientes a nivel nacional.

Desde que inició el programa a la fecha, han sido 6.030 los clientes beneficiados con el programa de educación financiera para pequeños y micro empresarios.

➤ **Programa de educación financiera “Aprendiendo con el BNB”**

Con el objetivo de educar de una manera fácil y sencilla y mejorar la cultura financiera de los usuarios y clientes financieros del banco y de la comunidad en general para que manejen su economía de forma responsable, desde noviembre de 2011 a la fecha se lleva a cabo el programa Aprendiendo con el BNB.

Desde su implementación, el programa se concentró en difundir 42 temáticas relacionadas a conceptos básicos de la banca y las finanzas a través de distintos canales de comunicación (polípticos impresos, cuñas de radio, videos transmitidos a través de TV maticos, mailings y el portal del BNB).

A continuación se destacan algunos datos:

- Se distribuyeron aproximadamente 1.370.000 polípticos impresos a nivel nacional entre clientes y usuarios del banco.
- Se emitieron aproximadamente 43.000 pases en radio con las 42 temáticas elaboradas.
- Los TV Maticos del banco (pantallas de información instaladas en todas las oficinas del banco) y el portal del banco difundieron permanentemente el material elaborado.

En el área de educación, desde 2013, a través del voluntariado corporativo de los funcionarios del banco, se visitaron unidades educativas públicas y privadas de todo el país, el programa de educación ha sido muy exitoso, se han elaborado materiales educativos orientados a jóvenes, a través de videos, la distribución de cuadernos y otro material de apoyo de uso escolar.

A continuación los datos más destacados:

- Se visitaron más de 500 establecimientos educativos públicos y privados del país con la misión de educar, atender e incorporar al mundo de las finanzas a los jóvenes estudiantes de último año.
 - 46.868 estudiantes participaron en las sesiones de información sobre conocimientos financieros básicos relativos al ahorro, al endeudamiento, al presupuesto y a la banca electrónica, para lo cual se utilizó material especialmente elaborado (videos, cuadernos y otros suvenires).
 - Se movilizaron más de 700 voluntarios educadores quienes fueron los encargados de enseñar, motivar y acercar a los jóvenes bolivianos, al mundo de las finanzas, de manera sencilla y útil.
- Aprendiendo con el Bus del BNB

El Bus del BNB es una innovadora herramienta de educación financiera, se trata de la implementación de un aula móvil que recorre los diferentes departamentos del país acercando la educación financiera a las distintas comunidades.

Desde su implementación, en julio de 2016, más de 36.000 personas de los departamentos de La Paz, Oruro, Cochabamba, Santa Cruz, Potosí, Tarija, Chuquisaca, Beni y Pando tuvieron la oportunidad de subirse al bus y recibir educación financiera relacionada al sistema financiero, banca digital, productos y derechos y obligaciones de los usuarios financieros.

➤ **Campañas por el cuidado del medio ambiente:**

○ **Desafío Ahorra y Regala (DAR)**

Desafío, Ahorra y Regala (DAR) es un programa que convoca la conciencia ambiental y la acción social, desde su implementación en 2011 hasta la fecha, ha generado conciencia el cuidado del medio ambiente referente al uso responsable de los recursos como energía eléctrica, agua y papel. El 50% del ahorro generado por el Desafío Ahorra y Regala – DAR ha sido donado a distintas obras sociales que fueron elegidas por los propios funcionarios de las sucursales ahorradoras. Desde el inicio del programa han sido más de 50 las instituciones beneficiadas a nivel nacional, entre asilos de ancianos, hogares de niños, orfanatos, albergues, hospitales y otros, que recibieron una suma importante de dinero — en especie y en efectivo— para cubrir sus necesidades más urgentes.

○ **Hora del planeta**

Por décimo año consecutivo, con el eslogan “Apaga tus luces, disminuye tu huella”, en marzo de 2019 el BNB S.A. se sumó a los cientos de miles de individuos, empresas e instituciones que respaldan la iniciativa mundial del apagado de luces en la denominada “Hora del Planeta”. Los colaboradores del banco actúan como voluntarios digitales, difundiendo la información a través de sus redes sociales.

- **Huella de carbono**

El BNB tiene un compromiso institucional con la mitigación del cambio climático, entre las acciones que realiza, además de campañas de cuidado del medio ambiente relacionadas a la disminución del consumo energético, papelería y agua (Programa Ahorra y Regala - DAR), también ha implementado la herramienta de uso internacional para la medición de las emisiones gases efecto invernadero (GEI) de la entidad, conocida como huella de carbono, para lo cual a partir del 2012 se realizaron las siguientes acciones:

- En primera instancia, como proyecto piloto se cuantificó el impacto ambiental de las operaciones del BNB en la ciudad de La Paz.
- Se estableció la línea base para comparación con futuras gestiones.
- Se identificaron oportunidades para aumentar la eficiencia energética y reducir costos operativos.
- Se crearon capacidades y se desarrollaron herramientas necesarias para ampliar el cálculo a nivel nacional a partir de la gestión 2013 a la fecha.
- Anualmente se actualiza la herramienta en base a los criterios utilizados internacionalmente.

La huella de carbono del banco correspondiente a la gestión 2018 fue de 3.065 TON CO₂e.

➤ **Pacto Global – Red Bolivia**

El Banco Nacional de Bolivia S.A. es signatario del Pacto Global de las Naciones Unidas desde 2007, asimismo es miembro fundador de la Red Bolivia del Pacto Global desde 2016 y actualmente forma parte del directorio de la mencionada red.

Los Objetivos de Desarrollo Sostenible de las Naciones Unidas (ODS) constituyen el marco de actuación del programa de RSE del BNB, la consecución de las metas establecidas en la agenda 2030, forman parte los lineamientos estratégicos de la institución.

En la gestión 2018 el banco tuvo un activo rol, a través del liderazgo de una mesa de trabajo instalada para trabajar en beneficio de la niñez, esta mesa está compuesta por más de 20 empresas privadas, varias ONG y universidades. Cuenta con el asesoramiento técnico de Unicef como ente especializado en la temática de niñez y el paraguas del Pacto Global Bolivia.

La "Mesa de Niñez" tiene el objetivo central de convocar a las empresas a trabajar en beneficio de la niñez boliviana desde el seno mismo de la organización, es así que se discutieron diversos tópicos, y se vio por conveniente aplicar una herramienta de autoevaluación compuesta por 30 preguntas en tres áreas temáticas: lugar de trabajo, mercado, comunidad y entorno.

Asimismo, en el marco del Pacto Global, el banco es signatario de la declaración de apoyo a los Principios para el empoderamiento de las mujeres (WEPs por sus siglas en inglés), a través de la cual, se compromete públicamente a alinear las políticas del banco para avanzar en la igualdad de géneros e integrar e implementar los Principios de empoderamiento de las mujeres en el ámbito interno y externo de la institución.

Por otra parte, a partir del 2006, el banco publica anualmente la Comunicación de Progreso en la que se da cuenta al Pacto Global de las Naciones Unidas sobre los avances en la implementación y promoción de los 10 principios relativos a la lucha de los derechos humanos, protección de los derechos laborales, protección del medio ambiente y lucha contra la corrupción. Actualmente el Banco es miembro de la mesa directiva de la Red Bolivia del Pacto Global, luego de haber sido impulsor de su creación.

➤ **Gestión institucional de RSE**

- **Informe RSE**

La información referente a la gestión de RSE del BNB se encuentra reflejada en el Informe de RSE o Memoria de RSE que se elabora y publica anualmente, el mismo es revisado por un consultor externo quien realiza un “encargo de seguridad limitada del informe de RSE” de la gestión, dando cuenta de que la información contemplada en el mismo es veraz y comprobable.

- **Calificación de desempeño RSE**

El 2018 el BNB ha recibido nuevamente la más alta Calificación de Desempeño de RSE correspondiente a 5+ «óptimo» respecto a todos los temas evaluados en materia de RSE comprendidos en la normativa vigente, la política de RSE del banco y la metodología aplicada para la calificación por PWC S.R.L. de esta manera el banco ha ratificado los altos estándares obtenidos desde el año 2014.

El alcance del trabajo de la consultoría consistió en analizar la estrategia de RSE y su nivel de madurez respecto a los lineamientos normativos de RSE vigentes (Reglamento de RSE, Ley 393) y a los lineamientos de la Global Reporting Initiative en su versión más reciente Estándares GRI, para ello la consultora aplicó una herramienta de calificación compuesta por 126 indicadores que miden el desempeño de la entidad en cuanto a cuatro dimensiones (gestión organizacional, gestión económica, gestión social, gestión ambiental) y 10 áreas temáticas (Análisis Estratégico, Gestión Integral de Riesgos, Gobierno Corporativo, Desempeño Económico, Recursos Humanos, Productos y Servicios, Proveedores, Clientes, Comunidad, Gestión del Impacto Ambiental).

Finalizado el proceso de evaluación 2018 PriceWaterhouseCoopers S.R.L. emitió un informe con la calificación correspondiente a la gestión del BNB en materia de RSE. En una escala del “1” al “5+” el BNB obtuvo una calificación global de 5+ respecto a todos los temas descritos en el párrafo anterior.

- **Balance social**

En cumplimiento de la normativa vigente, desde 2017 el banco presenta anualmente el Balance Social, documento que da cuenta del cumplimiento de las metas establecidas para la Función Social de los Servicios Financieros que ofrece la entidad, este balance social se complementa con el Informe de productos y servicios orientados a la función social, documento que describe la implementación y la operativa de los mismos.

➤ **Programas concluidos**

Desde el año 2006 el BNB desarrolla programas de RSE orientados a poblaciones en situación de vulnerabilidad es así que establece alianzas para promover el desarrollo económico y humano con diferentes instituciones, a continuación se lista los programas concluidos a partir del cumplimiento de metas trazadas.

- **Programa BNB & Unicef Juntos no hay barreras**

Juntos no hay barreras apunta a la promoción de los derechos de las niñas y niños con discapacidad de Bolivia y también en la cadena de valor del Banco Nacional de Bolivia, donde sus empleados, clientes, grupos de interés y la sociedad en general, pueden tener un papel activo y relevante para promover la inclusión y la no discriminación de niñas y niños con discapacidad.

El BNB ha apoyado la cimentación de las bases para cambiar las vidas de niñas y niños con discapacidad desde su primera infancia. Unicef les ha brindado oportunidades de desarrollo integral y tratamiento especializado y pertinente. Con el apoyo del banco, Unicef ha creado

las condiciones básicas que permitan al sector de salud brindar atención temprana a las niñas y niños con discapacidad.

Los resultados alcanzados desde el inicio de la alianza son:

- Incorporación en políticas de discapacidad del abordaje del rezago grave y deficiencias detectadas en edades tempranas, y atención en centros de rehabilitación como inicio del abordaje de la atención temprana en casos de discapacidad en edades tempranas.
 - 100 profesionales del área de rehabilitación con formación para atención a niñas y niños en edades tempranas (impacto en 3.000 niños año, por cada profesional formado se incide en brindar oportunidades a por lo menos 30 niñas y niños en condición de rezago grave o discapacidad, por año).
 - 495 profesionales del área de salud formados en aplicación de la norma de detección del rezago, rezago grave y discapacidad.
 - Norma de Vigilancia del Desarrollo Infantil Temprano, aprobada con resolución ministerial y publicada. Se imprimieron 3.000 ejemplares que fueron entregados para su distribución.
 - Documentos complementarios a la norma, finalizados y en proceso de aprobación por el área pertinente: Manual de aplicación de la Norma de Vigilancia del Desarrollo Infantil Temprano y la Guía de consejería para padres de niños con rezago.
 - 495 profesionales del área de salud capacitados como formadores en la implementación de la norma en 50 redes de salud ubicadas en los nueve departamentos.
 - 69 profesionales formados en Neuro-rehabilitación infantil en los nueve departamentos.
 - 44 profesionales del área de salud formados en detección temprana y modelos de intervención para niños con Trastorno de Espectro Autista.
- **Special Olympics Bolivia**, alianza orientada a promover la inclusión social de la persona con discapacidad intelectual a través del apoyo institucional y el voluntariado corporativo de los funcionarios del BNB, este programa se desarrolló a nivel nacional, habiendo beneficiado a más de 6.000 personas con discapacidad intelectual durante aproximadamente seis años.
- **Hábitat para la humanidad**, con el objetivo fue promover el acceso de la población de escasos recursos a una vivienda digna, el BNB y la Fundación Hábitat para la Humanidad Bolivia (HPHB) forjaron el proyecto de inversión social sostenible denominado Construyendo más que una vivienda, mediante el cual ambas organizaciones se comprometieron a realizar aportes anuales monetarios por un plazo de 5 años a un “fondo rotatorio” para financiar de la construcción de viviendas en favor de personas de escasos recursos. Se construyeron 16 viviendas con el apoyo de 1560 voluntarios que destinaron 12.480 horas de trabajo voluntario, beneficiando a más de 90 personas que carecían de vivienda.
- Walisuma**, proyecto orientado a introducir el concepto de desarrollo productivo para mejorar los ingresos de productores Bolivianos mediante el desarrollo y comercialización de productos únicos creados en Bolivia, a través de emprendimientos sociales y comerciales.

IX.7 Gestión Crediticia y de Riesgo

Al mes de agosto 2019, la banca nacional siguió mostrando dinamismo en virtud a la continua atención de servicios financieros demandados por la población, y el cumplimiento de la reglamentación de la Ley 393. La cartera bancaria aumentó 9,9% interanual, alcanzando un stock de USD 23,380 millones y registrando el menor aumento de la última década. A su interior, la cartera regulada a sectores productivos anotó 12,2% de expansión, inferior a la cifra de cierre de 2018 (21%), la destinada a vivienda de interés social 26,23%, similar a la gestión previa y, por otro, la cartera no regulada aumentó 3,47%. En particular, las colocaciones a los sectores comercial y servicios anotaron 0,43% y 2,68% de avance, respectivamente. Las cifras indican que la banca cumplió la meta de cartera en el plazo establecido por la regulación.

Por otro lado, los depósitos aumentaron 3,32% interanual al mes de agosto de 2019, alcanzando un stock de USD 24,658 millones. Cabe anotar que los Depósitos a Plazo Fijo (DPF), provenientes principalmente de fuente institucional y jurídica, aumentaron 4,92%, mientras que los Depósitos en Cuentas de Ahorro y a la Vista aumentaron 3,31% y 1,13% respectivamente. Cabe destacar la caída de los Depósitos en Cajas de Ahorro en 0,5%. La dinámica de las captaciones marca el dinamismo de la banca mediante la gestión de la liquidez que prevé la colocación de créditos (el uso más importante de los recursos). En consecuencia, la desaceleración de los mismos en el pasado reciente originó algunos eventos de tensión en la liquidez bancaria en 2017 y en menor medida en 2018, lo cual dio origen a la implementación de medidas por parte del Banco Central de Bolivia y el Órgano Ejecutivo como la reforma del reglamento del encaje legal, implementación de fondos de liquidez para la otorgación de créditos, reducción de tasas de reporto, menor oferta de títulos de regulación monetaria, redención anticipada de títulos, entre los más importantes; y más recientemente, la adopción de menores límites para inversiones en el exterior junto con la repatriación de un porcentaje de las mismas. Cabe anotar que las medidas tienden a mejorar los indicadores de liquidez de la banca en el corto plazo y frente a situaciones estacionales recurrentes, empero, el desmejoramiento de los recursos tienen relación con el menor ritmo de las captaciones cuyo origen tiene características estructurales y vinculadas a la fase actual del ciclo de las principales variables económicas.

Cabe anotar que los principales indicadores de solvencia, mora y liquidez se mantuvieron en umbrales que muestran la solidez de la banca nacional; empero, destaca el visible retroceso de la rentabilidad. En el primer caso, el Coeficiente de Adecuación Patrimonial (CAP) anotó una cifra de 11,91% en 2018, superior al umbral mínimo requerido; en el segundo, el porcentaje de créditos en mora alcanzó 1,9% a junio de 2019, cifra baja en términos relativos aunque con visible tendencia alcista en términos absolutos. Finalmente, la rentabilidad medida por el ROE (rentabilidad respecto al patrimonio) anotó 11,9%, cifra en evidente tendencia decreciente y la menor de la última década.

En este contexto, el banco registró un aumento de cartera de 18,2% al cabo de la gestión 2018, alcanzando un stock de USD 2,573 millones y reportando el mayor crecimiento de colocaciones entre las entidades bancarias. Asimismo, las carteras vencida y en ejecución reportaron la suma de USD 52,4 millones, generando un coeficiente de mora de 2,03% respecto a la cartera bruta.

Más recientemente, al mes de agosto de 2019 el banco incrementó el volumen de cartera directa bruta en USD 128.1 millones respecto a diciembre 2018, equivalente a 4.98% de variación interanual para alcanzar el stock de USD 2,701 millones. Este hecho se dio gracias a la ejecución de la estrategia agresiva establecida por la entidad para el desarrollo del portafolio de créditos, con prioridad en la colocación de recursos en créditos hipotecarios de vivienda de interés social (VIS), principalmente, y en banca negocios con énfasis en créditos otorgados al sector productivo, en favor del cumplimiento de la meta de cartera, objetivo cumplido con una proporción de 62.7% del stock de cartera colocado al sector productivo y VIS al 31 de diciembre de 2018.

En forma complementaria, la cartera directa en moneda nacional mantuvo su ritmo de crecimiento sobre la cartera directa total alcanzando el 99.20% al 31 de agosto 2019 en relación al 98.84% registrado en agosto 2018, lo que implica que la institución alcanzó el objetivo planteado de conversión de cartera por moneda.

En relación a la calidad de activos, el banco sigue manteniendo una óptima estructura de calificación de riesgo al 31 de agosto de 2019, habiendo alcanzado una concentración de 98.11% del total de la cartera con calificaciones de riesgo “A” y “B” (alta calidad), y, más importante aún, sosteniendo una tendencia estable que se repite en varias gestiones. Esta situación, más allá de reflejar la salud del activo de riesgo del banco, confirma el éxito en la aplicación de un eficiente proceso de colocación de créditos y gestión de riesgo.

Al cierre de agosto de 2019 el Banco alcanzó un nivel de provisiones específicas de USD 46.1 millones monto que representa una adecuada cobertura en función a la calidad de cartera (105.6% respecto a la cartera en ejecución y 75.2% respecto a la mora total). Asimismo se destaca el nivel total de provisiones para cartera de créditos (incluye genérica y cíclica), alcanzando un total equivalente a USD 97.4 millones.

IX.8 Procesos judiciales

Al 31 de agosto de 2019, el Banco Nacional de Bolivia S.A. tiene los siguientes principales procesos legales pendientes ante los tribunales de justicia del Estado Plurinacional de Bolivia:

Cuadro No. 20 Principales Procesos Legales Pendientes

OFICINA	NOMBRE O RAZON SOCIAL DEL DEUDOR	FECHA ING. EJECUCIÓN	SALDO A CAPITAL Bs.	ESTADO_PROCESO
LA PAZ	CORSAN - CORVIAM CONSTRUCCION S.A. SUCURSAL BOLIVIA	31/07/2017	11,102,045.42	Sentencia Ejecutoriada
ORURO	JOSE CARTELLONE CONSTRUCCIONES CIVILES S.A. SUC. BOLIVIA	03/11/2018	9,141,684.95	Sentencia Ejecutoriada
LA PAZ	COMPAÑIA INTERNACIONAL DE SERVICIOS Y REPRESENTACIONES	24/05/2019	6,746,687.29	Demanda Presentada
ORURO	JOSE CARTELLONE CONSTRUCCIONES CIVILES S.A. SUC. BOLIVIA	03/11/2018	5,157,660.35	Sentencia Ejecutoriada
BENI	SOCIEDAD COMERCIAL IMPORT - EXPORT LOS ALMENDROS S.R.L.	23/01/2019	4,887,318.08	Medidas previas a remate
SUCRE	EMPRESA CONSTRUCTORA ESCING S.C.	28/09/2017	4,257,500.00	Señalamiento 2do Remate
LA PAZ	COMPAÑIA INTERNACIONAL DE SERVICIOS Y REPRESENTACIONES	08/05/2019	3,345,199.32	Sentencia Inicial
SANTA CRUZ	SALAZAR ARNEZ LIDER	08/07/2019	3,277,987.86	Demanda Presentada

TARIJA	MOLINA & AVILA CONSTRUCCIONES S.R.L.	08/02/2018	3,096,500.00	Medidas previas a remate
LA PAZ	RIVAS LABRA FLORA ROOSMERY	17/08/2018	3,081,954.26	Sentencia Ejecutoriada

Elaboración Banco Nacional de Bolivia S.A.

IX.9 Obligaciones del Emisor

El detalle de los pasivos del BNB al 31 de agosto de 2019 se presenta a continuación:

**Cuadro No. 21 Detalle de Pasivos del Banco Nacional de Bolivia S.A. al 31 de agosto de 2019
(Expresado en Bolivianos)**

OBLIGACIONES CON EL PUBLICO	19,727,017,623
OBLIGACIONES CON EL PUBLICO A LA VISTA	4,296,125,426
OBLIGACIONES CON EL PUBLICO POR CUENTAS DE AHORROS	6,870,808,053
OBLIGACIONES CON EL PUBLICO A PLAZO (LAS SUBCUENTAS 213.01 A	36,615,706
OBLIGACIONES CON EL PUBLICO RESTRINGIDAS	565,496,404
OBLIGACIONES CON EL PUBLICO A PLAZO FIJO CON ANOTACION EN CUENTA	7,196,282,591
CARGOS DEVENGADOS POR PAGAR OBLIGACIONES CON EL PUBLICO	761,689,439
OBLIGACIONES CON INSTITUCIONES FISCALES	11,507,999
OBLIGACIONES CON BANCOS Y ENTIDADES DE FINANCIAMIENTO	1,860,743,247
OTRAS CUENTAS POR PAGAR	361,763,046
PREVISIONES	261,759,072
VALORES EN CIRCULACIÓN	415,780,416
OBLIGACIONES SUBORDINADAS	397,006,826
OBLIGACIONES CON EMPRESAS CON PARTICIPACION ESTATAL	2,237,613,699
PASIVO	25,273,191,932

Elaboración Banco Nacional de Bolivia S.A.

Las obligaciones con el público representan el 78.06% del pasivo total. Dentro de este grupo, la participación de las obligaciones con el público a plazo fijo con anotación en cuenta es la más significativa con una participación del 36.48%. Todas las obligaciones asumidas por el BNB se relacionan con el giro propio del BNB y tienen distintos plazos de vigencia y condiciones.

A continuación se presenta una descripción detallada del resto de pasivos del Banco, que tienen mayor relevancia por sus características particulares:

La composición de las Obligaciones Subordinadas al 31 de agosto de 2019 es la siguiente:

Obligaciones Subordinadas (expresadas en bolivianos):

OBLIGACIONES SUBORDINADAS INSTRUMENTADAS MEDIANTE CONTRATOS DE PRÉSTAMOS	68,600,000
Cargos devengados por pagar obligaciones subordinadas instrumentadas mediante contrato	1,757,483

OBLIGACIONES SUBORDINADAS INSTRUMENTADAS MEDIANTE BONOS	323,696,677
Cargos devengados por pagar obligaciones subordinadas instrumentadas mediante bonos	2,952,664

Elaboración Banco Nacional de Bolivia S.A.

En fecha 07 de noviembre de 2014, el Banco Nacional de Bolivia S.A. realizó la primera emisión de bonos subordinados, perteneciente al programa de bonos subordinados BNB II, dividida en 4 series de acuerdo al siguiente detalle:

SERIE	MONTO EMISIÓN USD	MONEDA	PLAZO OPERACIÓN	TASA DE EMISIÓN	FORMA DE PAGO CUPONES
BONOS BNB II - EMISIÓN 1 - SERIE A	6,000,000	USD	1,980	4.60%	SEMESTRAL
BONOS BNB II - EMISIÓN 1 - SERIE B	5,000,000	USD	2,160	5.00%	SEMESTRAL
BONOS BNB II - EMISIÓN 1 - SERIE C	5,000,000	USD	2,520	5.50%	SEMESTRAL
BONOS BNB II - EMISIÓN 1 - SERIE D	4,000,000	USD	2,880	6.00%	SEMESTRAL
TOTAL EMITIDO	20,000,000	-	-	-	-

Elaboración Banco Nacional de Bolivia S.A.

En fecha 05 de mayo de 2016, el Banco Nacional de Bolivia S.A. realizó la segunda emisión de bonos subordinados, también perteneciente al programa de bonos subordinados BNB II, dividida en 3 series de acuerdo al siguiente detalle:

SERIE	MONTO EMISIÓN BS	MONEDA	PLAZO OPERACIÓN	TASA DE EMISIÓN	FORMA DE PAGO CUPONES
BONOS BNB II - EMISIÓN 2 - SERIE A	45,000,000	BS	1,980	3.75%	SEMESTRAL
BONOS BNB II - EMISIÓN 2 - SERIE B	56,000,000	BS	2,160	4.00%	SEMESTRAL
BONOS BNB II - EMISIÓN 2 - SERIE C	56,000,000	BS	2,520	4.25%	SEMESTRAL
TOTAL EMITIDO	157,000,000	-	-	-	-

Elaboración Banco Nacional de Bolivia S.A.

En fecha 24 de febrero de 2017, el Banco Nacional de Bolivia S.A. realizó la emisión de bonos subordinados III, dividida en 2 series de acuerdo al siguiente detalle:

SERIE	MONTO EMISIÓN USD	MONEDA	PLAZO OPERACIÓN	TASA DE EMISIÓN	FORMA DE PAGO CUPONES
-------	-------------------	--------	-----------------	-----------------	-----------------------

BONOS BNB III - SERIE A	12,450,000	USD	2,700	2.00%	SEMESTRAL
BONOS BNB III - SERIE B	12,450,000	USD	3,060	2.50%	SEMESTRAL
TOTAL EMITIDO	24,900,000	-	-	-	-

Elaboración Banco Nacional de Bolivia S.A.

El saldo al 31 de agosto de 2019 correspondiente a la emisión 1 de Bonos Subordinados II es de USD9.010.000 equivalentes a Bs61.808.600 y la emisión 2 es de Bs97.940.800. Por otra parte, el saldo de los Bonos Subordinados III, para ambas series, es de USD23.899.020 equivalente a Bs163.947.277,20.

Al 31 de agosto de 2019 el total de obligaciones subordinadas instrumentadas mediante bonos asciende a Bs323.696.677.

Por otra parte el 1ro de noviembre de 2013, el Banco Nacional de Bolivia S.A. recibió un desembolso de la Corporación Andina de Fomento (CAF) por USD 20.000.000 instrumentado a través de un contrato de crédito subordinado a 8 años plazo con un periodo de gracia a capital de 3 años, pago de intereses semestral y capital a partir de la séptima cuota, a una tasa del 4.8% anual + Libor a 6 meses.

El saldo de esta deuda vigente al 31 de agosto de 2019 suma Bs68.600.000, el cual, considerando los cargos devengados por pagar por esta obligación de Bs1,757,483 ascienden a un total de Bs70.357.483.

Obligaciones con Bancos y Entidades de Financiamiento:

La composición de estas obligaciones al 31 de agosto de 2019 es la siguiente (expresadas en bolivianos):

OBLIGACIONES CON BANCOS Y ENTIDADES DE FINANCIAMIENTO	1,860,743,247
OBLIGACIONES CON BANCOS Y ENTIDADES DE FINANCIAMIENTO A LA VISTA	21,247,979
OBLIGACIONES CON EL BCB A PLAZO	1,125,307,000
OBLIGACIONES CON ENTIDADES FINANCIERAS DE SEGUNDO PISO A PLAZO	0
OBLIGACIONES CON OTRAS ENTIDADES FINANCIERAS DEL PAIS A PLAZO	660,329,581
FINANCIAMIENTOS DE ENTIDADES DEL EXTERIOR A PLAZO	1,499,277
CARGOS DEVENGADOS POR PAGAR	52,359,408

Elaboración Banco Nacional de Bolivia S.A.

Según se observa, el 58,68% de éstas obligaciones, corresponde a Obligaciones con Otras Entidades Financieras del País a Plazo. A continuación se detalla la composición de ésta cuenta (expresada en bolivianos):

OBLIGACIONES CON OTRAS ENTIDADES FINANCIERAS DEL PAIS A PLAZO	660,329,581
Obligaciones por títulos valores vendidos con pacto de recompra	0
Depósitos en caja de ahorros de entidades financieras del país no sujetos a encaje	65,399,081
Depósitos en caja de ahorros de entidades financieras del país sujetos a encaje	1,930,501
Depósitos a plazo fijo de entidades financieras del país con anotación en cta. no sujetos a encaje	457,000,000
Depósitos a plazo fijo de entidades financieras del país con anotación en cta. sujetos a encaje	136,000,000

Elaboración Banco Nacional de Bolivia S.A.

Estas operaciones, se relacionan con el giro propio del BNB y tienen distintos plazos de vigencia y condiciones.

Por otro lado, el 1.14% de las obligaciones con Bancos y Entidades de Financiamiento, corresponde a Obligaciones con Bancos y Entidades de Financiamiento a la Vista. A continuación se detalla la composición de ésta cuenta (expresada en Bolivianos):

OBLIGACIONES CON BANCOS Y ENTIDADES DE FINANCIAMIENTO A LA VISTA	21,247,979
Depósitos en cuenta corriente de Entidades Financieras del país no sujetos a encaje	16,262,367
Depósitos en cuenta corriente de Entidades Financieras del país sujetos a encaje	4,985,612

Elaboración Banco Nacional de Bolivia S.A.

Estas operaciones, se relacionan con el giro propio del BNB.

Como se muestra en el cuadro superior, al 31 de agosto de 2019, Banco Nacional de Bolivia S.A. ya no mantiene Obligaciones con Entidades Financieras de Segundo Piso a Plazo.

El 0.08% de las Obligaciones con Bancos y Entidades Financieras, corresponde a Financiamientos de entidades del exterior a plazo. A continuación se detalla la composición de ésta cuenta (expresada en bolivianos):

FINANCIAMIENTOS DE ENTIDADES DEL EXTERIOR A PLAZO	1,499,277
Corresponsales por cartas de crédito diferidas a corto plazo	1,499,277

Elaboración Banco Nacional de Bolivia S.A.

El 100.00% de ésta cuenta se concentra en corresponsales por cartas de crédito diferidas a corto plazo.

IX.10 Relaciones especiales con el Estado

Al 31 de agosto de 2019 el Banco Nacional de Bolivia S.A., no posee relaciones especiales con el Estado.

IX.11 Relaciones económica con otras empresas en razón de préstamos o garantías que en conjunto comprometan más del 10% del patrimonio del banco.

Al 31 de agosto de 2019 el Banco Nacional de Bolivia S.A., mantiene la siguiente relación económica en razón de préstamos a otras empresas:

CI/RUC	NOMBRE O RAZON SOCIAL	CALIFICACION	capital regulatorio	308,656,954.00
			SALDO CARTERA	% sobre el capital regulatorio
1011787002BNB	BANCO BILBAO VIZCAYA ARGENTARIA S.A.	CALIFICACION A	60,107,145.55	19.47%
1023097024	ENDE TRANSMISIÓN S.A.	CALIFICACION A	56,771,856.67	18.39%
1009393025	EMPRESA ELECTRICA ENDE CORANI S.A.	CALIFICACION A	52,506,748.03	17.01%
1012058608BNB	BANCO SANTANDER S.A. ESPAÑA	CALIFICACION A	47,425,758.14	15.37%
147840023	INGENIO SUCROALCOHOLERO AGUAÍ	CALIFICACION A	34,893,924.17	11.31%

IX.12 Hechos Relevantes

❖ Contratación de Auditor Externo

El Banco Nacional de Bolivia S.A. informa que en reunión de Directorio de fecha 24 de junio de 2019 determinó designar como auditor externo a ERNST & YOUNG para la gestión 2019, en virtud a la delegación aprobada en Junta General Ordinaria de Accionistas de fecha 28 de enero de 2019.

❖ **Determinaciones de Directorio**

El Banco Nacional de Bolivia S.A. informa que mediante la presente informamos que en reunión de Directorio de fecha 13 de mayo del presente, se aprobaron los siguientes cambios en la estructura organizacional del Banco:

1. En reemplazo de la Vicepresidencia Negocios se crearon las siguientes Vicepresidencias:
 - Vicepresidencia Negocios Banca Corporativa y Empresas.
 - Vicepresidencia Negocios Banca Masiva.
2. Se eliminó la Gerencia División Innovación y Banca Digital.
3. Se creó la Vicepresidencia Innovación y Transformación Digital, bajo cuya dependencia pasarán la Gerencia de Tecnología, Gerencia Centro de Innovación, Data Analyst Officer y Gerencia Canales Alternativos y Medios de Pago.

Asimismo, el directorio y el Vicepresidente Ejecutivo, según corresponda, designaron a los siguientes ejecutivos:

- Mauricio Alvaro Felipe Franklin Espinoza Wieler - Vicepresidente Negocios Banca Corporativa y Empresas.
- Jorge Reinaldo Ortuño Thames - Vicepresidente Negocios Banca Masiva.
- Carlos Eduardo Mojica Rivera - Vicepresidente Innovación y Transformación Digital.
- Sergio Doering Moreno - Gerente División Corporativa y Empresas Región Centro.

❖ **Renuncia y Nombramiento de Ejecutivo**

El Banco Nacional de Bolivia S.A. informó que, en reunión de directorio de fecha 22 de abril de 2019 la señora María Claudia Salazar Galindo, por motivos estrictamente personales, presentó su renuncia al cargo de Gerente de Cumplimiento y Funcionario Responsable ante la UIF de nuestra institución, misma que será efectiva a partir de 1 de mayo de la presente gestión.

Asimismo, el Directorio determinó designar a la señora Stella Maris Carolina Álvarez Monasterios como Gerente de Cumplimiento y Funcionario Responsable ante la UIF, y al señor Jorge Luis Albarracín Herrera como Funcionario Responsable Suplente ante la UIF.

❖ **Determinaciones de la Junta General Extraordinaria de Accionistas**

El Banco Nacional de Bolivia S.A. informó que, en Junta General Extraordinaria de Accionistas del Banco Nacional de Bolivia S.A. de 18 de abril de 2019 a horas 11:30 am, realizada con el 80.80% de participantes, se tomaron las siguientes determinaciones:

4. Se aprobó el Programa de Emisiones de Bonos BNB II y de las respectivas emisiones que lo componen para su Oferta Pública y negociación en el Mercado de Valores
5. Se aprobaron tres Emisiones bajo el Programa de Bonos BNB II para su oferta pública y negociación en el Mercado de Valores
6. Se aprobó la Inscripción del Programa de Emisiones de Bonos y de las emisiones a ser realizadas bajo el mismo en el Registro del Mercado de Valores de la Autoridad de Supervisión del Sistema Financiero y en la Bolsa Boliviana de Valores S.A., para su oferta pública y negociación en el Mercado de Valores

❖ **Determinaciones de la Junta General Extraordinaria de Accionistas**

El Banco Nacional de Bolivia S.A. informó que, en Junta General Extraordinaria de Accionistas del Banco Nacional de Bolivia S.A. de 18 de abril de 2019 a horas 10:30 am, realizada con el 80.80% de participantes, se tomaron las siguientes determinaciones:

1. Se aprobó la Emisión de Bonos Subordinados BNB IV en calidad de Obligación Subordinada, así como sus características y condiciones, para su Negociación en el Mercado de Valores.
2. Se aprobó el Cumplimiento y sujeción a las normas emitidas por el ente regulador aplicables a la Emisión de Bonos Subordinados.
3. Se aprobó la Inscripción de la Emisión de Bonos Subordinados BNB IV en el Registro de Mercado de Valores (RMV) de la Autoridad de Supervisión del Sistema Financiero (ASFI) y en la Bolsa Boliviana de Valores S.A. (BBV) para su negociación en el Mercado de Valores.

❖ **Determinaciones de la Junta General Extraordinaria de Accionistas**

El Banco Nacional de Bolivia S.A. informó que, en Junta General Extraordinaria de Accionistas del Banco Nacional de Bolivia S.A. de 18 de abril de 2019 a horas 10:00 am, realizada con 80.80% de participantes, se tomaron las siguientes determinaciones:

1. Aprobar el aumento de Capital Pagado, por capitalización de cuentas patrimoniales, al monto de Bs. 1.366.039.470.-
2. Aprobar la Emisión de Acciones.

X. ANÁLISIS FINANCIERO

El presente análisis financiero fue realizado en base a los Estados Financieros al 31 de diciembre de 2016 y 2017 auditados por KPMG S.R.L y al 31 de diciembre de 2018 auditados por ERNST & YOUNG LTDA., además de los Estados Financieros al 31 de agosto de 2019 auditados internamente. La información presentada en esta sección deberá leerse conjuntamente con los estados financieros del Banco y las notas que los acompañan a las fechas indicadas anteriormente.

Los estados financieros a diciembre de 2016, 2017 y 2018 fueron preparados en moneda nacional, sin registrar el efecto de la inflación ocurrida en el ejercicio. Si bien en noviembre de 2007 el Consejo Técnico Nacional de Auditoría y Contabilidad decide suspender el “Ajuste de Inflación” según variación del dólar para realizar dicho ajuste en base a la variación de la Unidad de Fomento a la Vivienda desde la gestión 2008, la entonces Superintendencia de Bancos y Entidades Financieras (SBEF), actualmente ASFI, mediante circular N° 585/2008 instruye suspender, desde el 1 de noviembre de 2008, la re expresión de los rubros no monetarios según la variación de la UFV, es decir se suspende la actualización de Estados Financieros por efectos de la inflación.

De acuerdo a las consideraciones anteriores, las cifras al 31 de diciembre de 2016, 2017 y 2018 no fueron re expresadas y son presentadas en su valor histórico en Bolivianos. La información financiera utilizada para la elaboración del presente análisis, se encuentran descrita en el punto X.5 del presente Prospecto de Emisión. Toda la información financiera presentada se encuentra expresada en Bolivianos.

X.1 Balance General

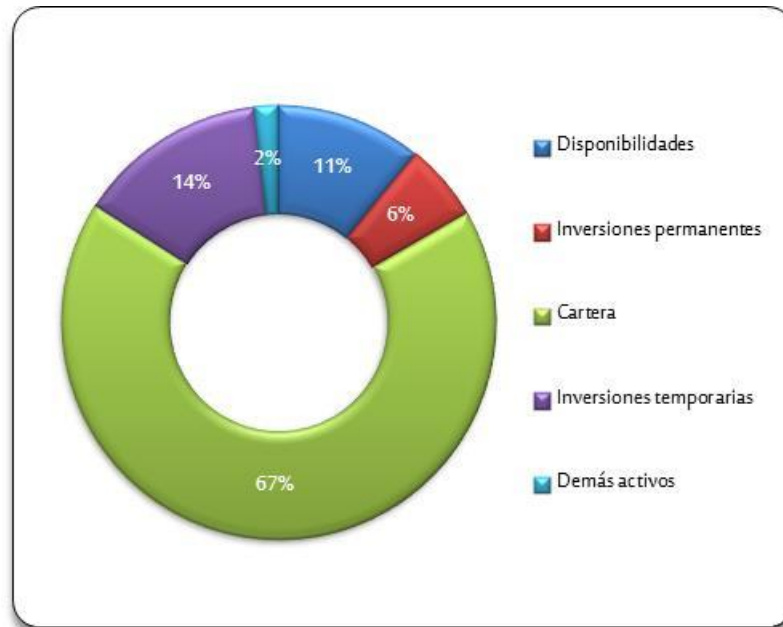
X.1.1 Activo

Al 31 de diciembre de 2017 el Activo total del Banco fue de Bs25.325,90 millones, monto superior en 15,21% (Bs3.343,67 millones) en comparación a la gestión 2016 cuando registró Bs21.982,23 millones, esta variación fue ocasionada principalmente por el incremento de la Cartera en 12,22% (Bs1.594,60 millones) y de las Inversiones temporarias en 20,39% (Bs933,37 millones).

Al 31 de diciembre de 2018, el Activo total del Banco fue de Bs26.429,79 millones, monto superior en 4,36% (Bs.1.103,89 millones) comparada con la gestión 2017, debido igualmente al incremento de Cartera en un 18,48% (Bs2.706,04 millones).

Al 31 de agosto de 2019, el Activo total del Banco fue de Bs27.064,12 millones.

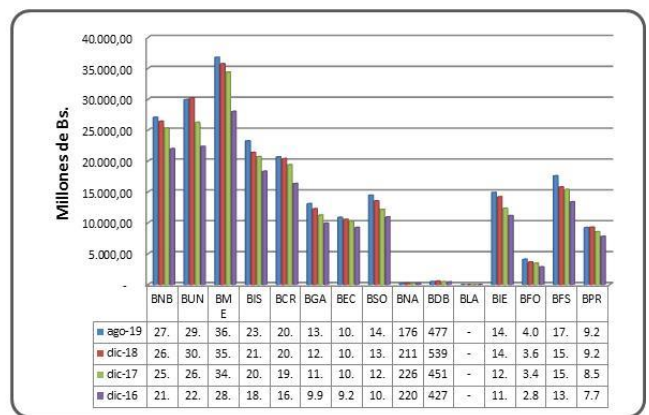
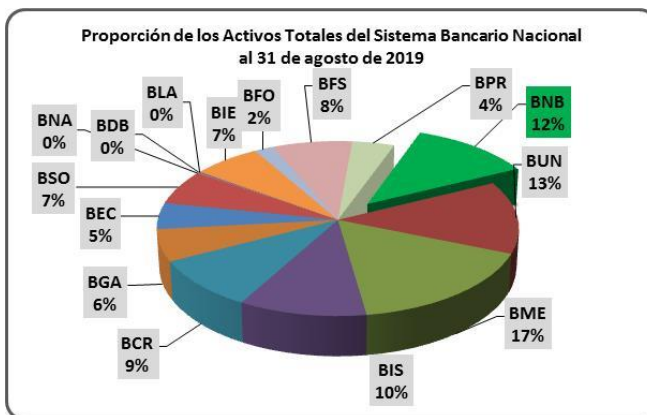
Gráfico No. 54 Estructura del Activo del Banco Nacional de Bolivia S.A. a agosto de 2019



Elaboración Propia
 Fuente: Autoridad de Supervisión del Sistema Financiero
http://www.asfi.gov.bo/boletin_bancos.php

El total del Activo del Banco Nacional de Bolivia S.A. está concentrado en Cartera de Créditos, Inversiones Temporarias y Disponibilidades. Como se observa, las cuentas en que se concentra la mayor proporción del Activo son las que están relacionadas con la actividad principal del Banco (la intermediación financiera) consistente en colocar los recursos captados del público en créditos. Asimismo, parte de la actividad del Banco consiste en administrar los riesgos de liquidez y de mercado, para lo cual es necesario mantener una parte de las captaciones del público en activos líquidos, mismos que están conformados por Disponibilidades y las inversiones temporarias.

Gráfico No. 55 Activos del Sistema Bancario Nacional



Elaboración Propia
 Fuente: Autoridad de Supervisión del Sistema Financiero (http://www.asfi.gov.bo/boletin_bancos.php)

El Sistema Bancario al 31 de diciembre de 2017 registró un total de Activos de Bs200.119,48 millones mayor en 15,67% (Bs27.104,40 millones) en comparación a la gestión 2016 cuando fue de Bs173,014,68 millones. En función al nivel de sus activos, el Banco Nacional de Bolivia S.A. representó para la gestión 2017 el 12,66% del Sistema Bancario Nacional.

Al 31 de diciembre de 2018, el Sistema Bancario alcanzó un total de Bs214.158,56 millones que aumento en un 7,02% (Bs14.039,48 millones) con respecto a la gestión 2017. El Banco Nacional de Bolivia S.A. en la gestión 2018 representó el 12,34% del Total del Sistema con relación a los Activos.

Al 31 de agosto de 2019, el Sistema Bancario alcanzó un total de Bs222.589,44 millones, donde el Banco Nacional de Bolivia S.A. representó el 12,16% del Total del Sistema.

Inversiones Temporarias

En esta cuenta se registran las inversiones que realiza el Banco con el propósito de convertirlas en Disponibilidades en el corto plazo independientemente de su plazo de vencimiento. La suma de las inversiones temporarias y de las Disponibilidades representan el soporte de liquidez del Banco, permitiendo afrontar cualquier contingencia que se pueda presentar por las condiciones variables del mercado, como ser crisis sociales, económicas y políticas que tengan un efecto negativo en el público depositante.

Las Inversiones temporarias del Banco a diciembre de 2017 alcanzaron a Bs5.512,01 millones, monto superior en 20,39% (Bs933,37 millones) a la cifra lograda a diciembre de 2016 cuando fue de Bs4.578,64 millones, debido principalmente al incremento de Depósitos a plazo fijo en entidades financieras del país, Títulos valores de entidades privadas no financieras del país y Participación en fondos de inversión.

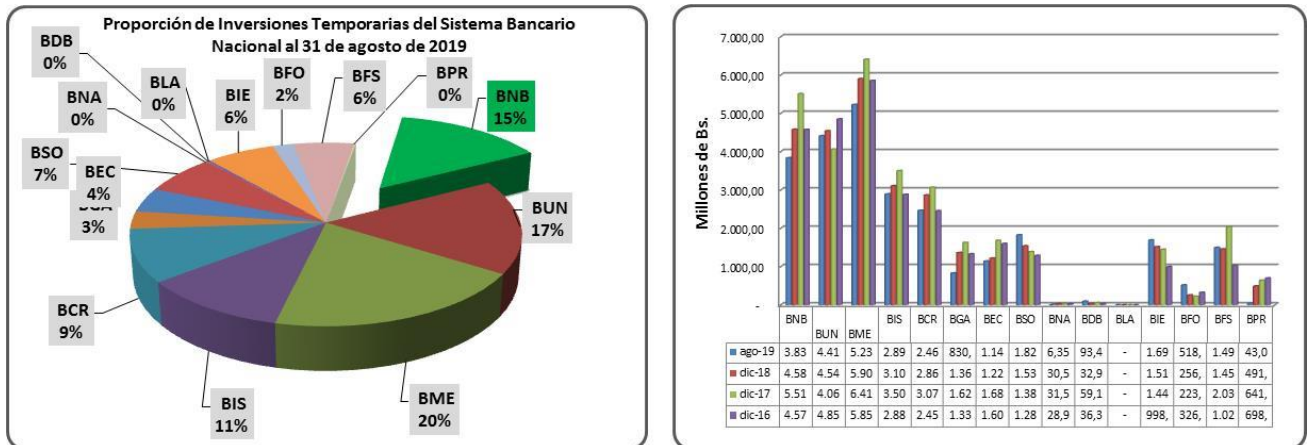
A diciembre de 2018 esta cuenta alcanzó Bs4.582,50 millones, monto inferior en 16,86% (Bs929,51 millones) a la cifra lograda en la gestión 2017, debido principalmente a la disminución de las inversiones en el Cuotas de participación del fondo RAL afectadas a encaje legal y Títulos valores de entidades financieras adquiridos con pacto de reventa Las Inversiones temporarias para la gestión 2018, representan el 17,34% del Activo Total del Banco y el 15,85% del Total de Inversiones Temporarias del Sistema Bancario Nacional (Bs28.911,59 millones), registrando un decremento del 8,79% (Bs2.786,92 millones) con respecto a gestión anterior, de la misma manera el Banco obtuvo un decremento del 16,86% (Bs929,51 millones).

Al 31 de agosto de 2019 las Inversiones temporarias del Banco fueron de Bs3.837,78 millones.

Esta cuenta significó el 20,83%, 21,76% y 17,34% del Activo total al 31 de diciembre de 2016, 2017 y 2018, respectivamente.

A agosto de 2019 las Inversiones Temporarias del Banco representaron el 14,18% del Sistema Bancario Nacional. El sistema en su conjunto alcanzó un total de Bs26.495,88 millones.

Gráfico No. 56 Inversiones Temporarias del Sistema Bancario Nacional



Elaboración Propia
Fuente: Autoridad de Supervisión del Sistema Financiero (http://www.asfi.gov.bo/boletin_bancos.php)

Cartera

Este Activo también se constituye en la base del negocio del Banco al ser la principal fuente generadora de ingresos.

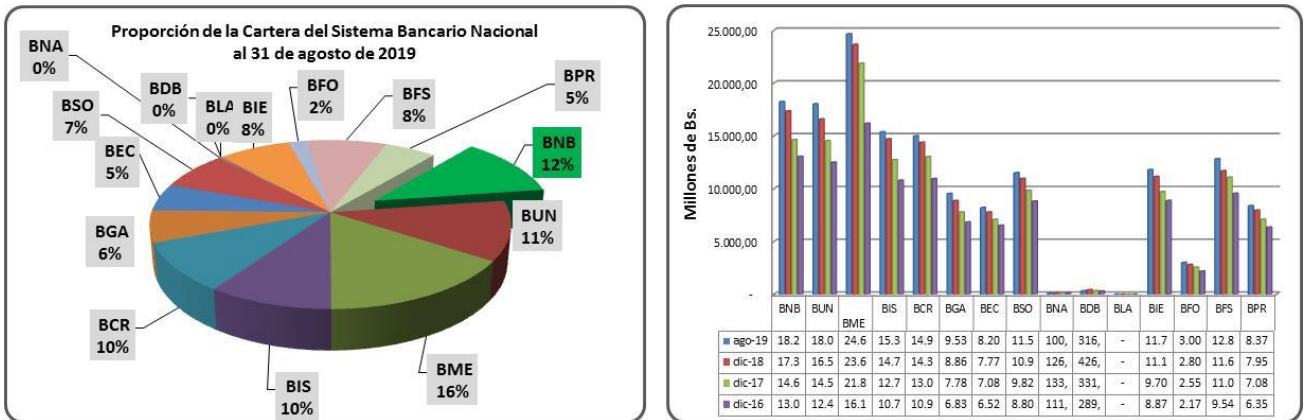
El valor de la Cartera del Banco a diciembre de 2017 fue de Bs14.640,42 millones, superior en 12,22% (Bs1.594,60 millones) al monto registrado a diciembre de 2016 cuando fue de Bs13.045,81 millones, debido principalmente al incremento de la Cartera vigente y por un leve crecimiento en la Cartera reprogramada o reestructurada vigente.

La Cartera del Banco representa a diciembre de 2017 el 11,06% de la Cartera del Sistema Bancario Nacional, que alcanzó a Bs132.373,81 millones, habiendo registrado un incremento del 17,18% (Bs19.403,42 millones) a la cifra registrada a diciembre de 2016 cuando fue de Bs112.970,39 millones.

Al 31 de diciembre de 2018 el Banco Nacional de Bolivia S.A. alcanzó Bs17.346,45 millones en Cartera, y representó el 65,63% del Activo Total del Banco y el 11,69% del Total Cartera del Sistema Bancario Nacional (Bs148.385,51 millones), el cual incrementó en un 12,10% (Bs16.011,70 millones) a comparación de la gestión 2017. El Banco también incrementó su Cartera en un 18,48% (Bs2.706,04 millones) más que la gestión anterior, debido principalmente el crecimiento de la Cartera total.

La Cartera del Banco significó el 59,35%, 57,81% y 65,63% del Activo total al 31 de diciembre de 2016, 2017 y 2018 respectivamente, constituyéndose en su Activo más importante.

Gráfico No. 57 Cartera del Sistema Bancario Nacional



Elaboración Propia

Fuente: Autoridad de Supervisión del Sistema Financiero (http://www.asfi.gov.bo/boletin_bancos.php)

Al 31 de agosto de 2019 el Banco Nacional de Bolivia S.A. alcanzó Bs18.232,25 millones en Cartera y representó el 11,62% del Total Cartera del Sistema Bancario Nacional (Bs156.911,32 millones).

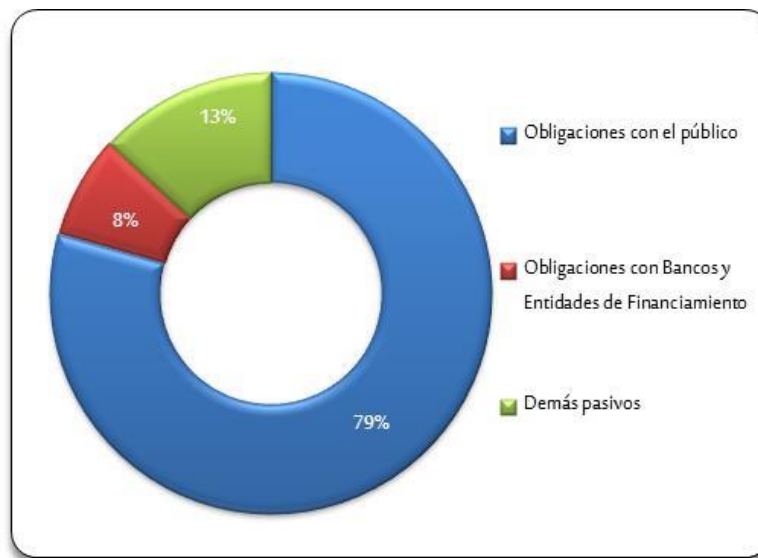
X.1.2 Pasivo

El Pasivo total del Banco al 31 de diciembre de 2017 alcanzó la cifra de Bs23.675,92 millones y fue superior en 15,74% (Bs3.219,56 millones) al registrado al 31 de diciembre de 2016 cuando fue de Bs20.456,36 millones. Este comportamiento creciente se debe al incremento de las Obligaciones con el público en 12,22% (Bs2.294,53 millones).

Al 31 de diciembre de 2018, el Pasivo total del Banco fue de Bs24.677,01 millones, siendo mayor en 4,23% (Bs1.001,09 millones) principalmente por las Obligaciones con el público, representando el 93,37% del Pasivo más el Patrimonio.

Al 31 de agosto de 2019, el Pasivo total del Banco fue de Bs25,273.19 millones.

Gráfico No. 58 Estructura del Pasivo del Banco Nacional de Bolivia S.A. a agosto de 2019



Elaboración Propia

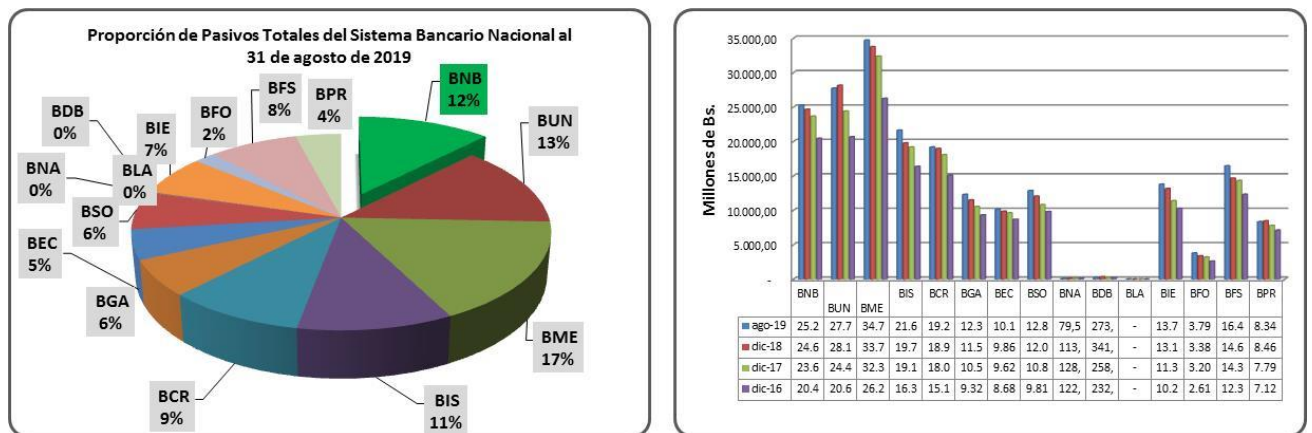
Fuente: Autoridad de Supervisión del Sistema Financiero (http://www.asfi.gov.bo/boletin_bancos.php)

A diciembre de 2017 el Sistema Bancario alcanzó un total de Pasivos de Bs185.861,74 millones, monto superior en 16,60% (Bs26.464,06 millones) al logrado a diciembre de 2016 cuando fue de Bs159.397,68 millones. Por el tamaño de sus pasivos durante la gestión 2017, el Banco Nacional de Bolivia S.A. representó el 12,74% del Sistema Bancario Nacional.

A diciembre de 2018 el Sistema Bancario alcanzó un total de Pasivos de Bs198.933,51 millones mayor en un 7,03% (Bs 13.071,76 millones) que la gestión 2017, donde el BNB representó el 12,40% a nivel nacional dentro del Sistema Bancario.

A agosto de 2019 el Sistema Bancario alcanzó un total de Pasivos de Bs206.716,75 millones, donde el BNB representó el 12,23% del Pasivo total del Sistema Bancario Nacional.

Gráfico No. 59 Pasivos del Sistema Bancario Nacional



Elaboración Propia

Fuente: Autoridad de Supervisión del Sistema Financiero (http://www.asfi.gov.bo/boletin_bancos.php)

El 72,89% del total del Pasivo más patrimonio del Banco Nacional de Bolivia S.A. a agosto de 2019 está concentrado en Obligaciones con el Público, siendo esta cuenta la que se encuentra relacionada en gran medida con la actividad principal del Banco, referida a la captación de recursos del público.

Obligaciones con el Público

La captación de depósitos del público se constituye en la principal fuente de fondeo del Banco y es parte fundamental del negocio de intermediación financiera. Las condiciones de las captaciones del público en cuanto a tasas de interés, plazos, monedas, etc. dependen fundamentalmente de las condiciones del mercado y de las necesidades de fondeo del Banco. Los Depósitos a Plazo Fijo son los que mayor estabilidad brindan en el tiempo pero son los que mayores costos representan. Por otro lado, los depósitos a la vista y en cajas de ahorro son los que menos costos implican pero aportan mayores riesgos de liquidez por ser de libre disponibilidad. El Banco debe buscar un adecuado equilibrio en la composición de sus captaciones, logrando que las mismas no representen demasiados costos pero que sean captaciones estables en el tiempo.

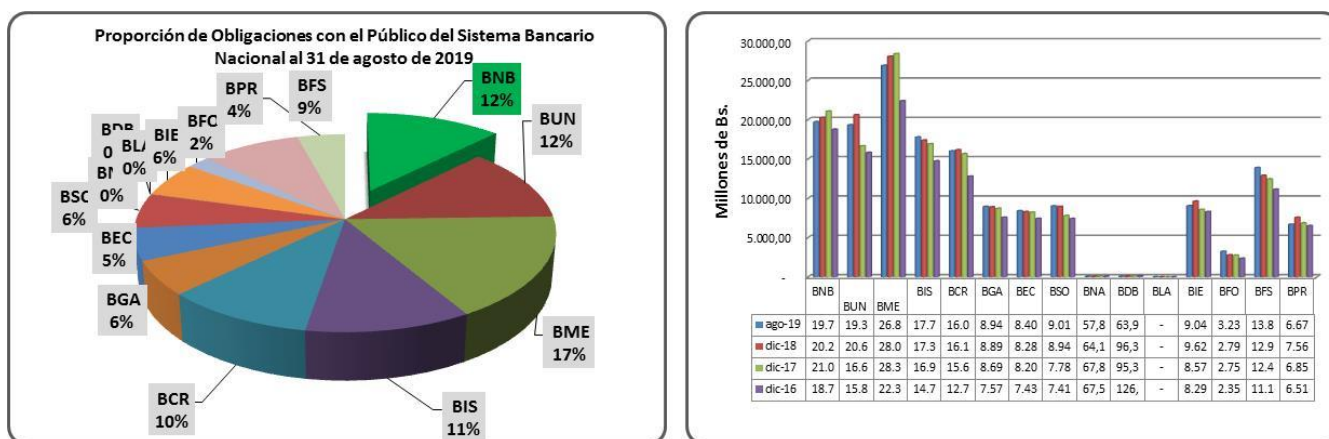
Las Obligaciones con el Público del Banco a diciembre de 2017 alcanzaron la cifra de Bs21.067,66 millones siendo superior en 12,22% (Bs2.294,53 millones) al monto registrado a diciembre de 2016 cuando fue de Bs18.773,14 millones, debido principalmente al incremento de Obligaciones con el público por cuentas de ahorros en un 19,92% (Bs1.204,20 millones) y Obligaciones con el público a plazo fijo con anotación en cuenta en un 18,73% (Bs1.072.85)

A diciembre de 2017, esta cuenta representó el 13,67% del total de las Obligaciones con el Público del Sistema Bancario Nacional, el cual fue de Bs154.147,23 millones, registrando así un aumento del 13,82% (Bs18.720,96 millones) a la cifra obtenida a diciembre de 2016 cuando fue de Bs135.426,27 millones.

Al 31 de diciembre de 2018 el Banco Nacional de Bolivia S.A. alcanzó Bs20,264.12 millones en Obligaciones con el público siendo inferior en 3,81% (Bs803,54 millones) al monto registrado a diciembre de 2017, debido principalmente a la disminución de Obligaciones con el público a la vista en un 17,58% (Bs984,64 millones). En la gestión 2018 representó el 12,54% del Total de Obligaciones con el Público del Sistema Bancario Nacional (Bs161.638,46 millones), teniendo una variación del 4,86% (7.491,23 millones) más que gestión anterior.

Esta cuenta al 31 de diciembre de 2016, 2017 y 2018 se constituye en la de mayor importancia, significando el 85,40%, 83,19% y 76,67% del Pasivo más el patrimonio y el 91,77%, 88,98% y 82,12% del Pasivo total, respectivamente.

Gráfico No. 60 Nivel de Obligaciones con el Público del Sistema Bancario Nacional



Elaboración Propia
Fuente: Autoridad de Supervisión del Sistema Financiero (http://www.asfi.gov.bo/boletin_bancos.php)

Al 31 de agosto de 2019 el Banco Nacional de Bolivia S.A. alcanzó Bs19.727,02 millones en Obligaciones con el público y representó el 12,40% del Total de Obligaciones con el Público del Sistema Bancario Nacional (Bs159.053,05 millones).

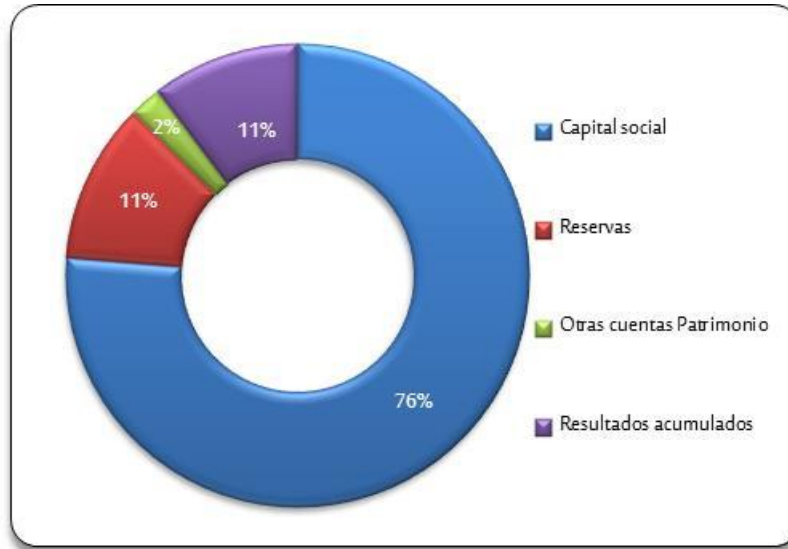
X.1.3 Patrimonio

El Patrimonio contable del Banco al 31 de diciembre de 2017 alcanzó la cifra de Bs1.649,98 millones y fue superior en 8,13% (Bs124,11 millones) al registrado al 31 de diciembre de 2016 cuando fue de Bs1.525,87 millones. Este comportamiento creciente es atribuible principalmente al incremento de los Aportes no capitalizados en 135,09% (Bs55,79 millones) y de las Reservas en 28,67% (Bs57,48 millones).

Al 31 de diciembre de 2018 el Patrimonio contable obtuvo la cifra de Bs1.752,78 millones que fue mayor en 6,23% (Bs102,80 millones) a comparación de gestión anterior debido esencialmente al aumento de Capital Social en 18,89% (Bs199,76 millones).

El Patrimonio representa el 6,94%, 6,52% y 6,63% del Pasivo más el Patrimonio, al 31 de diciembre de 2016, 2017 y 2018 respectivamente.

Gráfico No. 61 Estructura del Patrimonio del Banco Nacional de Bolivia S.A. a agosto de 2019



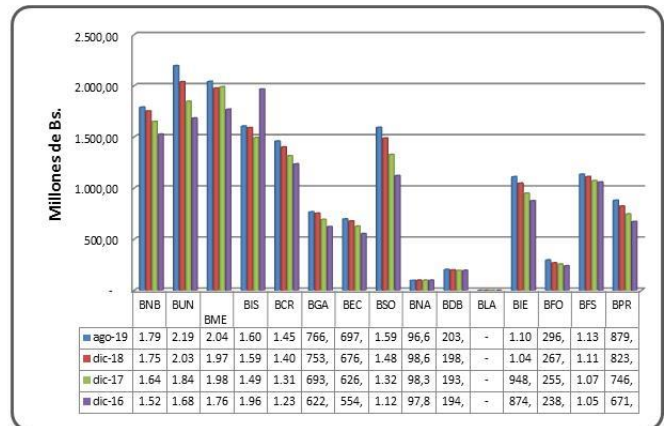
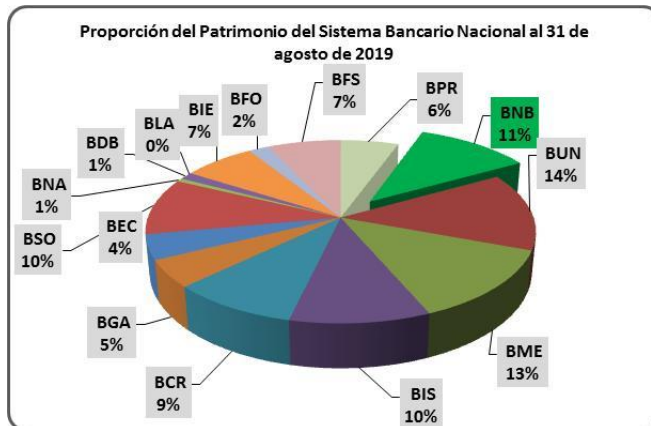
Elaboración Propia

Fuente: Autoridad de Supervisión del Sistema Financiero (http://www.asfi.gov.bo/boletin_bancos.php)

El Patrimonio del Sistema Bancario a diciembre de 2017 fue de Bs14.257,33 millones, monto mayor en 4,70% (Bs640,34 millones) en comparación a la gestión 2016 cuando fue de Bs13.617,00 millones. Por el tamaño de su patrimonio, el Banco Nacional de Bolivia S.A. representó el 11,57% del Sistema Bancario Nacional.

Al 31 de diciembre de 2018 el Patrimonio del Sistema Bancario fue de Bs15.225,05 millones, superior en 6,79% (Bs967,72 millones) con respecto a gestión anterior, el Patrimonio del Banco Nacional de Bolivia representa el 11,51% del Sistema Bancario Nacional.

Gráfico No. 62 Patrimonio del Sistema Bancario Nacional

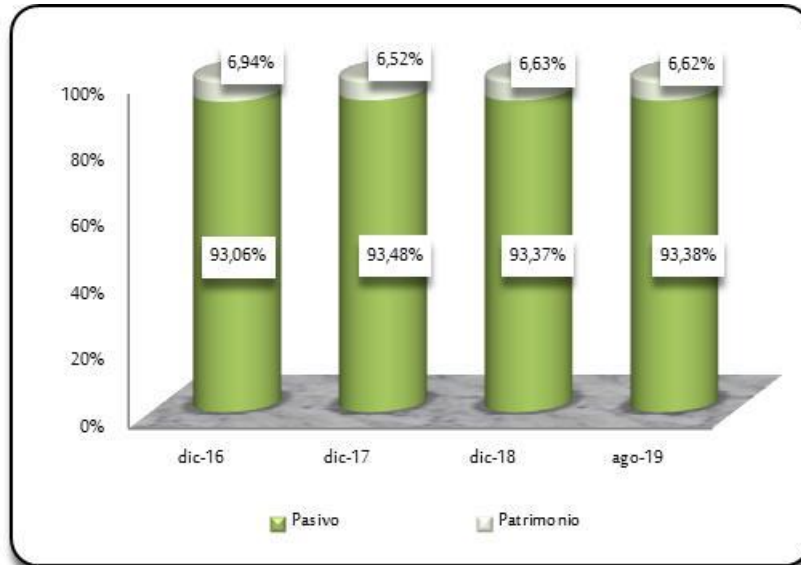


Elaboración Propia

Fuente: Autoridad de Supervisión del Sistema Financiero (http://www.asfi.gov.bo/boletin_bancos.php)

Al 31 de agosto de 2019 el Banco Nacional de Bolivia alcanzó Bs1.790,93 millones en patrimonio. El BNB representa el 11,28% del total del Patrimonio del Sistema Bancario Nacional (Bs15.872,69 millones). La estructura de capital del Banco estuvo compuesta, a diciembre de 2016, 2017 y 2018 de la siguiente forma:

Gráfico No. 63 Estructura de Capital del Banco Nacional de Bolivia S.A.



Elaboración Propia

Fuente: Autoridad de Supervisión del Sistema Financiero
http://www.asfi.gov.bo/boletin_bancos.php

Como se puede apreciar en el anterior gráfico, los activos del Banco estuvieron financiados, en los períodos analizados, en mayor proporción por el Pasivo.

X.2 Estado de Resultados

Resultado Financiero

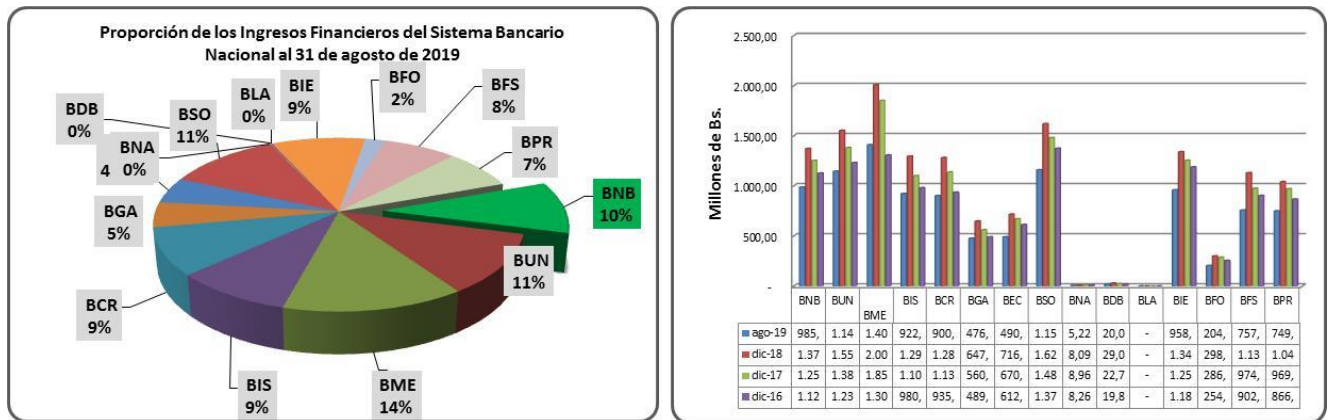
Los **Ingresos Financieros** del Banco, al 31 de diciembre de 2017 alcanzaron un total de Bs1.252,89 millones y fueron superiores en 11,21% (Bs126,26 millones) a la registrada a diciembre de 2016 cuando fue de Bs1.126,63 millones. Este aumento se debe principalmente al crecimiento de Productos por Cartera vigente y Productos por inversiones temporarias.

Al 31 de diciembre de 2018 los Ingresos Financieros del Banco Nacional de Bolivia S.A. alcanzaron la cifra de Bs1.372,14 millones, 9,52% (Bs119,25 millones) superior a la gestión anterior y de la misma manera a causa del incremento en Cartera e Inversiones Temporarias.

Respecto al Sistema Bancario Nacional a diciembre de 2017 los Ingresos Financieros alcanzaron un total de Bs12.951,82 millones, superiores en 14,64% (Bs1.653,87 millones) al registrado a diciembre de 2016 gestión en la que generó Bs11.297,95 millones. El BNB representa el 9,67% del total de sistema bancario.

A diciembre de 2018 los Ingresos Financieros registraron un total de Bs14.341,24 millones, cifra mayor en 10,73% (Bs1.389,42 millones) a comparación de diciembre 2017 y representaron el 9,57% del Sistema Bancario Nacional.

Gráfico No. 64 Ingresos Financieros del Sistema Bancario Nacional



Elaboración Propia

Fuente: Autoridad de Supervisión del Sistema Financiero (http://www.asfi.gov.bo/boletin_bancos.php)

Al 31 de agosto de 2019 los Ingresos Financieros del Banco Nacional de Bolivia S.A. alcanzaron la cifra de Bs985,53 millones, representaron el 9,68% del Sistema Bancario Nacional el cual alcanzó la cifra de Bs10.186,03 millones.

Los **Gastos Financieros** a diciembre de 2017, registraron un total de Bs351,83 millones, cifra superior en 26,01% (Bs72,62 millones) en relación al monto alcanzado a diciembre de 2016 cuando fue de Bs279,21 millones, debido principalmente a cargos por Obligaciones con el Público y por valores en circulación.

Al 31 de diciembre de 2018 los Gastos financieros del Banco fueron de Bs484,20 millones, monto superior en 37,62% (Bs132,36 millones) a comparación de diciembre 2017, a causa del aumento de cargos por Obligaciones con el público y cargos por Obligaciones con bancos y entidades de financiamiento.

Al 31 de agosto de 2019 los Gastos financieros del Banco fueron de Bs345,81 millones. Los gastos financieros representaron el 24,78%, 28,28% y 35,29% de los ingresos financieros, a diciembre de 2016, 2017 y 2018, respectivamente.

El **Resultado Financiero Bruto**, al 31 de diciembre de 2017 alcanzó la cifra de Bs901,06 millones siendo superior en 6,33% (Bs53,64 millones) al obtenido a diciembre de 2016 el cual fue de Bs847,42 millones.

Al 31 de diciembre de 2018 el Resultado Financiero Bruto fue de Bs887,94 millones menor en 1,46% (Bs13,12 millones) registrado a diciembre 2017, monto que significa el 64,71% de los Ingresos Financieros

Al 31 de agosto de 2019 el Resultado Financiero Bruto fue de Bs639,72 millones.

El Resultado Financiero Bruto significó el 75,22%, 71,92% y 64,71% de los Ingresos Financieros a diciembre de 2016, 2017 y 2018 respectivamente.

Resultado Operativo

La cuenta **Otros Ingresos Operativos** del Banco a diciembre de 2017 alcanzó la cifra de Bs498,34 millones siendo mayor en 0,37% (Bs1,83 millones) al obtenido a diciembre de 2016 cuando fue de Bs496,51 millones. En esta cuenta se registran las comisiones por servicios, ganancias por operaciones de cambio y arbitraje, ingresos por bienes

realizables por inversiones permanentes no financieras e ingresos operativos diversos del Banco.

Al 31 de diciembre de 2018 la cuenta Otros Ingresos Operativos fue de Bs556,63 millones que aumentó un 11,70% (Bs58,29 millones) a comparación de gestión anterior a causa de Comisiones de giros, transferencias y órdenes de pago, Ganancias por operaciones de cambio y arbitraje, Comisiones de tarjetas de crédito, etc.

Al 31 de agosto de 2019 la cuenta Otros Ingresos Operativos fue de Bs359,92 millones.

La cuenta Otros Ingresos Operativos representó el 44,07%, 39,78% y 40,57% de los Ingresos Financieros a diciembre de 2016, 2017 y 2018 respectivamente.

La cuenta **Otros Gastos Operativos** a diciembre de 2017 registro Bs302,05 millones y fue superior en 13,27% (Bs35,40 millones) a la cifra obtenida a diciembre de 2016 cuando fue de Bs266,65 millones. Esta cuenta corresponde a comisiones por servicios, a costo de bienes realizables y a gastos operativos diversos.

Al 31 de diciembre de 2018 la cuenta Otros Gastos Operativos alcanzó la cifra de Bs377,72 millones siendo superior en 25,05% (Bs75,67 millones) que diciembre 2017, a causa del aumento de las Pérdidas por operaciones de cambio y arbitraje.

Al 31 de agosto de 2019 la cuenta Otros Gastos Operativos alcanzó la cifra de Bs277,66 millones.

La cuenta Otros Gastos Operativos significó el 23,67%, 24,11% y 27,53% de los ingresos financieros a diciembre de 2016, 2017 y 2018 respectivamente.

La cuenta **Resultado de Operación Bruto** registra al 31 de diciembre de 2017 un monto de Bs1.097,35 millones y fue superior en 1,86% (Bs20,06 millones) al monto registrado al 31 de diciembre de 2016 cuando fue de Bs1.077,28 millones.

El Resultado de Operación Bruto, al 31 de diciembre de 2018 fue de Bs1.066,85 millones que disminuyó en 2,78% (Bs30,50 millones) a la gestión 2017, esta cifra representa el 77,75% de los Ingresos Financieros.

El Resultado de Operación Bruto, al 31 de agosto de 2019 fue de Bs721,98 millones.
El Resultado de Operación Bruto representó el 95,62%, 87,59% y 77,75% de los Ingresos Financieros a diciembre de 2016, 2017 y 2018 respectivamente.

Resultado Neto del Ejercicio

El Resultado Neto del Ejercicio del Banco a diciembre de 2017 alcanzó un total de Bs237,39 millones y fue superior en 4,79% (Bs10,84 millones) a la cifra obtenida a diciembre de 2016 cuando alcanzo los Bs226,54 millones, debido principalmente a los mayores ingresos financieros de la Entidad.

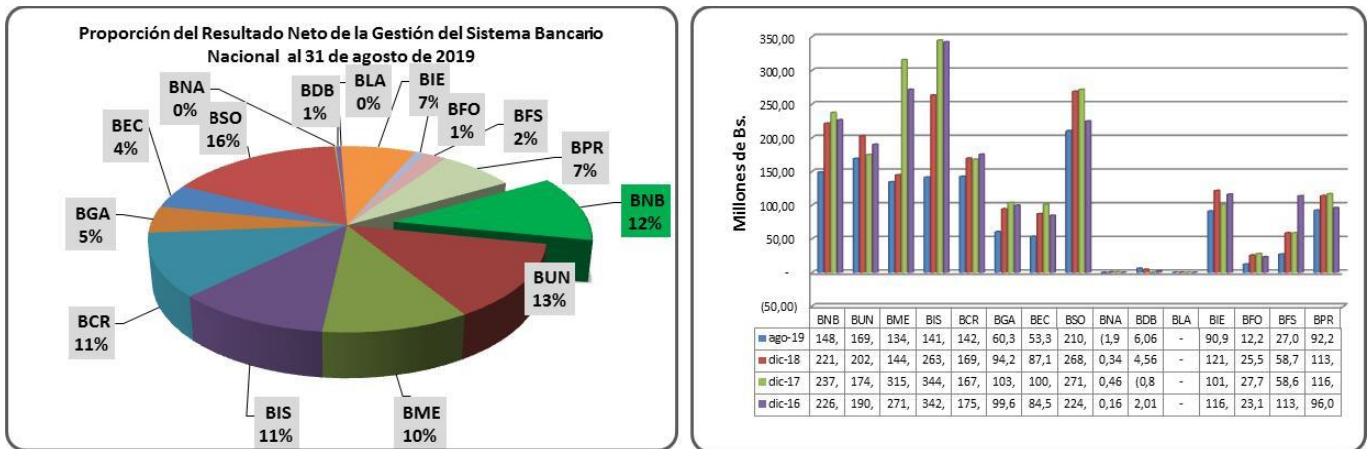
Al 31 de diciembre de 2018 el Resultado Neto del Ejercicio del Banco fue de Bs221,49 millones, monto inferior en 6,70% (Bs15,89 millones) con respecto a diciembre 2017, esta disminución es explicada principalmente por el incremento en gastos financieros, operativos, IUE e IT .

El Resultado Neto del Ejercicio representó el 20,11%, 18,95% y 16,14% de los Ingresos Financieros a diciembre de 2016, 2017 y 2018, respectivamente.

El Sistema Bancario Nacional, respecto a los Resultados Netos de la Gestión 2017, reportó un total de Bs2.020,71 millones, cifra superior en 2,79% (Bs54,81 millones) en comparación a la cifra de Bs1.965,90 millones obtenida a diciembre de 2016. De este total del Sistema el BNB tiene una participación del 11,75%.

A la gestión 2018 la cifra obtenida por el Banco Nacional de Bolivia tuvo una incidencia del 12,47% sobre el monto obtenido por el total del Resultado Neto del Ejercicio del Sistema Bancario Nacional (Bs1.776,30 millones) que registró una disminución de 12,09% (Bs244,400 millones) en relación a la gestión anterior.

Gráfico No. 65 Ganancia Neta del Ejercicio del Sistema Bancario Nacional



Elaboración Propia

Fuente: Autoridad de Supervisión del Sistema Financiero (http://www.asfi.gov.bo/boletin_bancos.php)

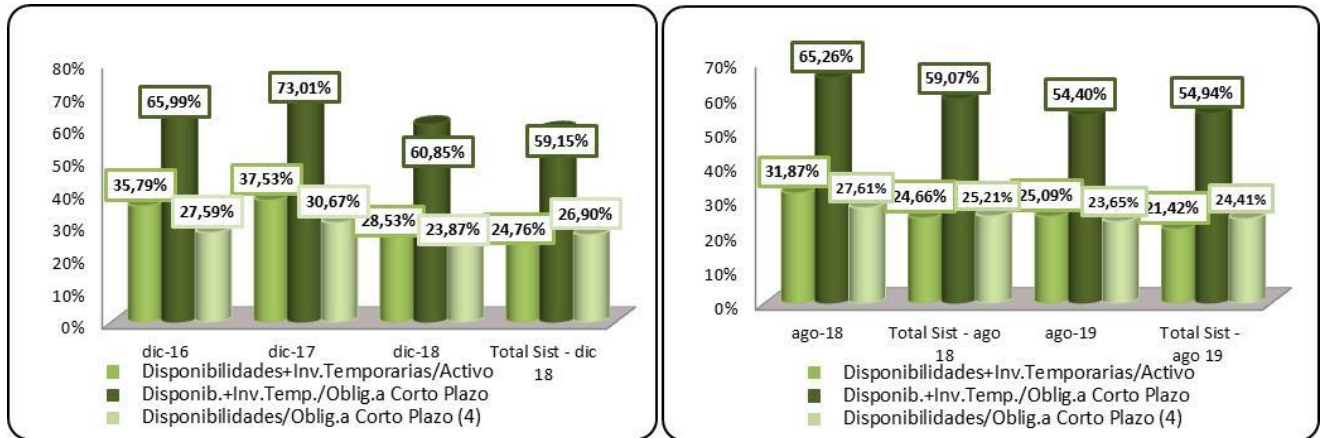
Al 31 de agosto de 2019 el Resultado Neto del Ejercicio del Banco fue de Bs148,89 millones, esta cifra representa el 15,11% de los Ingresos Financieros. Asimismo, la cifra obtenida por el Banco Nacional de Bolivia tuvo una incidencia del 11,57% sobre el monto obtenido por el total del Resultado Neto del Ejercicio del Sistema Bancario Nacional (Bs1.287,04 millones).

X.3 Indicadores Financieros

Indicadores de Liquidez

Los indicadores de liquidez del Banco y del Sistema Bancario Nacional se exponen en el siguiente gráfico.

Gráfico No. 66 Indicadores de Liquidez del Banco Nacional de Bolivia S.A. y del Sistema Bancario Nacional a agosto de 2019



Elaboración Propia

Fuente: Autoridad de Supervisión del Sistema Financiero (http://www.asfi.gov.bo/boletin_bancos.php)

A diciembre de 2017, el 30,67% de las Obligaciones a corto plazo (Obligaciones a la vista, cajas de ahorro y DPF's a 30 días) se encuentran respaldados por las Disponibilidades del Banco y el 73,01% por el efectivo (Disponibilidades) e inversiones temporarias y la liquidez con que cuenta el Banco representa el 37,53% del Activo Total. Estos indicadores presentan un incremento en relación a la gestión anterior, explicada por el crecimiento de las Obligaciones con el público y son superiores al promedio del Sistema Bancario.

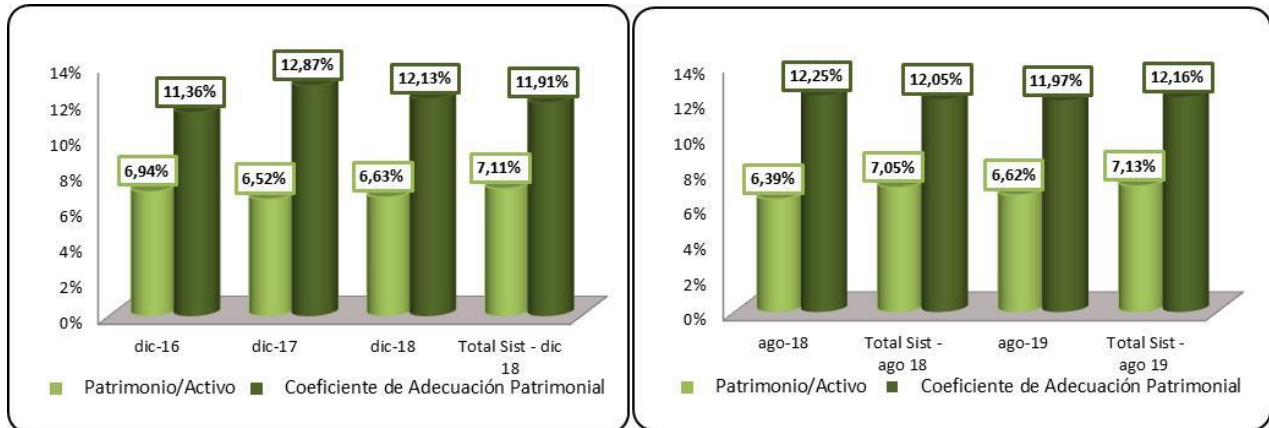
A diciembre de 2018, el 23,87% de las Obligaciones a corto plazo (Obligaciones a la vista, cajas de ahorro y DPF's a 30 días) se encuentran respaldados por las Disponibilidades del Banco y el 60,85% por el efectivo (Disponibilidades) e inversiones temporarias. Además la liquidez con que cuenta el Banco representa el 28,53% del Activo Total.

Al 31 de agosto de 2019, el 23,65% de las Obligaciones a corto plazo (Obligaciones a la vista, cajas de ahorro y DPF's a 30 días) se encuentran respaldados por las Disponibilidades del Banco y el 54,40% por el efectivo (Disponibilidades) e inversiones temporarias. Además la liquidez con que cuenta el Banco a agosto de 2019, representa el 25,09% del Activo Total. Este indicador se encuentra por encima del promedio del Sistema el cual alcanzó a 21,42% a agosto 2019. El indicador refleja una posición de liquidez prudente para el Banco.

Indicadores de Solvencia

Los indicadores de solvencia del Banco y del Sistema Bancario Nacional se exponen en el siguiente gráfico.

Gráfico No. 67 Indicadores de Solvencia del Banco Nacional de Bolivia S.A. y del Sistema Bancario Nacional a agosto de 2019



Elaboración Propia

Fuente: Autoridad de Supervisión del Sistema Financiero (http://www.asfi.gov.bo/boletin_bancos.php)

A diciembre de 2017 el Patrimonio representa el 6,52% del Activo total del Banco inferior al porcentaje obtenido en la gestión anterior cuando fue de 6,94%. Asimismo, el Coeficiente de Adecuación Patrimonial (CAP) del Banco fue de 12,87%, mostrando un aumento en relación a diciembre de 2016, cuando alcanzó a 11,36% explicado por el incremento de los activos del Banco.

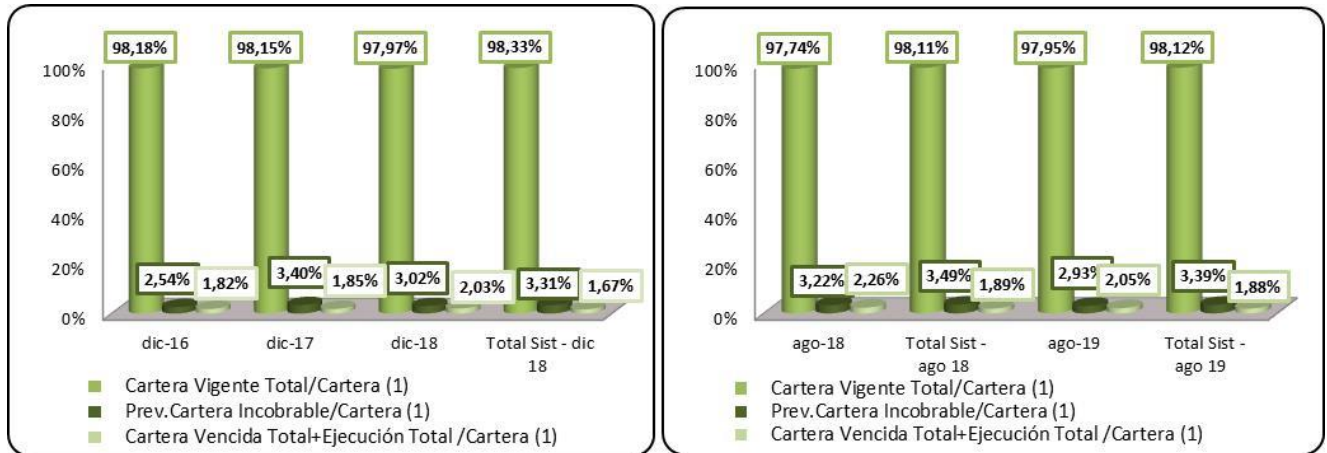
A diciembre de 2018 el Patrimonio representa el 6,63% del Activo total del Banco mayor al porcentaje obtenido una gestión anterior, debido principalmente, al crecimiento del total Activo en mayor medida que el crecimiento del patrimonio. Asimismo, el Coeficiente de Adecuación Patrimonial (CAP) del Banco fue de 12,13%, mostrando una disminución en relación a diciembre de 2017.

Al 31 de agosto de 2019, la relación Patrimonio/Activos del Banco fue de 6,62% y el Coeficiente de Adecuación Patrimonial (CAP) de 11,97%.

Indicadores de la Calidad de la Cartera

Los indicadores de Calidad de Cartera del Banco y del Sistema Bancario Nacional se exponen en el siguiente gráfico.

Gráfico No. 68 Indicadores de Calidad de Cartera del Banco Nacional de Bolivia S.A. y del Sistema Bancario Nacional a agosto de 2019



Elaboración Propia

Fuente: Autoridad de Supervisión del Sistema Financiero (http://www.asfi.gov.bo/boletin_bancos.php)

La Cartera vigente del Banco representó el 98,18%, 98,15% y 97,97% de la Cartera bruta a diciembre de 2016, 2017 y 2018, indicador que en gestión 2017 está por debajo del promedio del Sistema Bancario Nacional el cual registró cifras de 98,48%, 98,36% y 98,33% a diciembre de 2016, 2017 y 2018 respectivamente. Este aspecto nos muestra el bajo porcentaje de mora que tiene el Banco.

El indicador de cobertura de la Cartera, expresado por la previsión para Cartera incobrable entre la Cartera bruta, alcanzó a diciembre de 2016, 2017 y 2018 las cifras de 2,54%, 3,40% y 3,02% respectivamente, por debajo del promedio del Sistema Bancario Nacional que presentó cifras de 3,31%, 3,39% y 3,31% a diciembre de 2016, 2017 y 2018 respectivamente. Este nivel bajo de las previsiones es explicado por el reducido porcentaje de Cartera en mora que tiene el Banco.

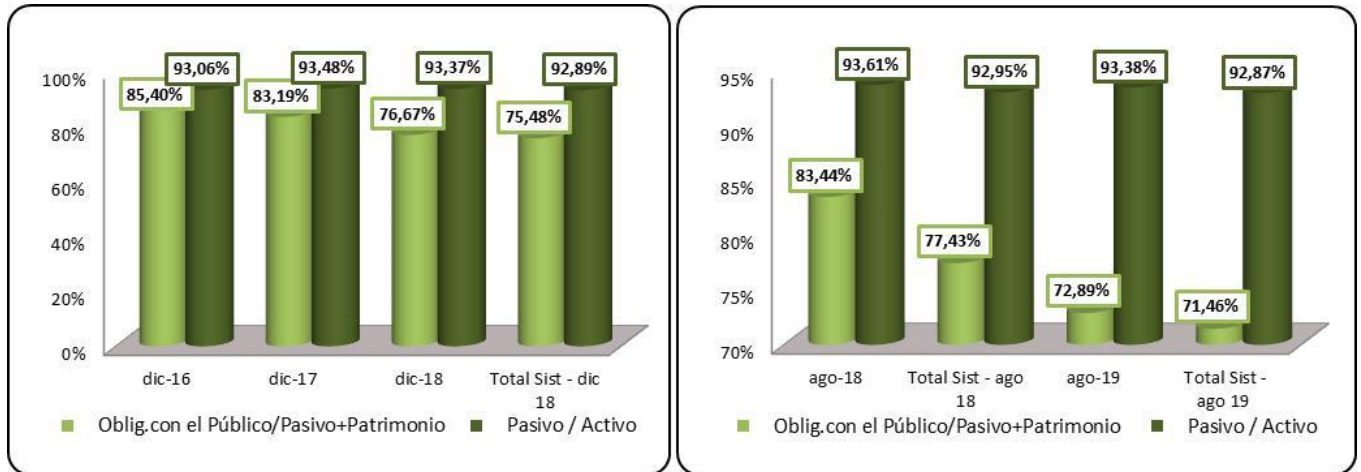
La Cartera en mora del Banco alcanza al 31 de diciembre de 2016, 2017 y 2018 cifras de 1,82%, 1,85% y 2,03% respecto a la Cartera bruta, respectivamente; cifras de la gestión 2017 está por encima del promedio del sistema Bancario el cual alcanzó 1,52%, 1,64% y 1,67% a diciembre de 2016, 2017 y 2018 respectivamente, manteniendo niveles muy reducidos.

Al 31 de agosto de 2019, la cartera vigente representó el 97,95% de la cartera bruta, el indicador de cobertura alcanzó 2,93% y la cartera en mora obtuvo 2,05%.

Indicadores de Financiamiento

Los indicadores de Financiamiento del Banco y del Sistema Bancario Nacional se exponen en el siguiente gráfico.

Gráfico No. 69 Indicadores de Financiamiento del Banco Nacional de Bolivia S.A. y del Sistema Bancario Nacional a agosto 2019



Elaboración Propia

Fuente: Autoridad de Supervisión del Sistema Financiero (http://www.asfi.gov.bo/boletin_bancos.php)

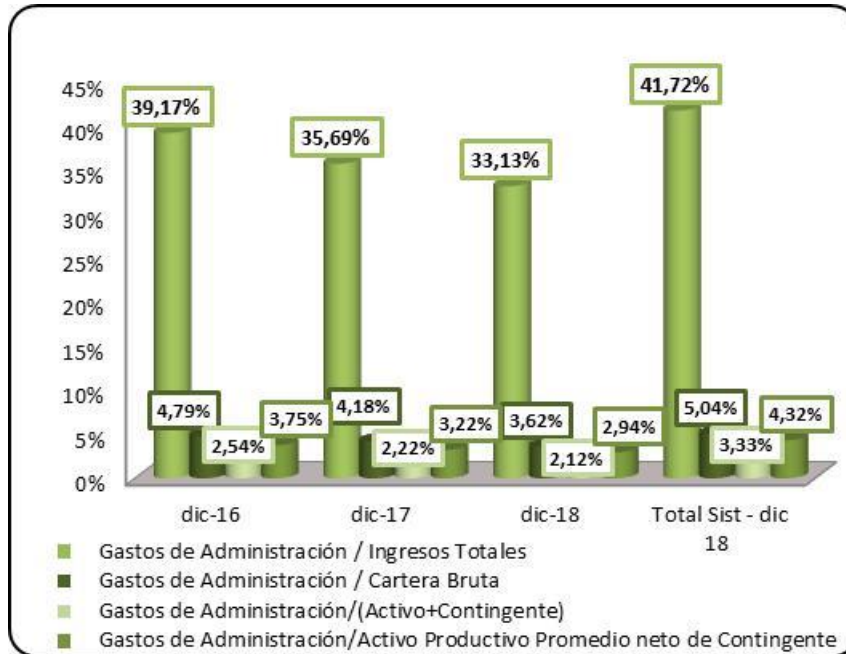
Las Obligaciones con el Público representan el 85,40%, 83,19% y 76,67% de la estructura de capital del Banco a diciembre de 2016, 2017 y 2018 respectivamente. Este indicador nos muestra que el Banco financia sus operaciones principalmente con los depósitos realizados por el público. El promedio del Sistema Bancario Nacional alcanza al 75,48% a diciembre de 2019.

El Activo del Banco es financiado por el Pasivo en un 93,06%, 93,48% y 93,37% a diciembre de 2016, 2017 y 2018 respectivamente. Este indicador se encuentra por encima del promedio del Sistema Bancario Nacional, el cual a diciembre de 2018 alcanzó un 92,89%.

Indicadores de Eficiencia Administrativa

Los indicadores de Eficiencia Administrativa del Banco y del Sistema Bancario Nacional se exponen en el siguiente gráfico.

Gráfico No. 70 Indicadores de Eficiencia Administrativa del Bco. Nacional de Bolivia S.A. y del Sistema Bancario Nacional



Elaboración Propia

Fuente: Autoridad de Supervisión del Sistema Financiero (http://www.asfi.gov.bo/boletin_bancos.php)

Los Gastos de Administración representan el 39,17%, 35,69% y 33,13% de los Ingresos Totales del Banco a diciembre de 2016, 2017 y 2018 respectivamente. Este indicador nos muestra en qué grado el Banco financia sus Gastos de Administración con sus ingresos totales. El total del Sistema Bancario Nacional alcanza al 41,72% a diciembre de 2018.

Los Gastos de Administración representan además el 4,79%, 4,18% y 3,62% de la Cartera Bruta del Banco a diciembre de 2016, 2017 y 2018 respectivamente. Este indicador se encuentra por debajo del total del Sistema Bancario Nacional, el cual alcanza al 5,04% a diciembre de 2018.

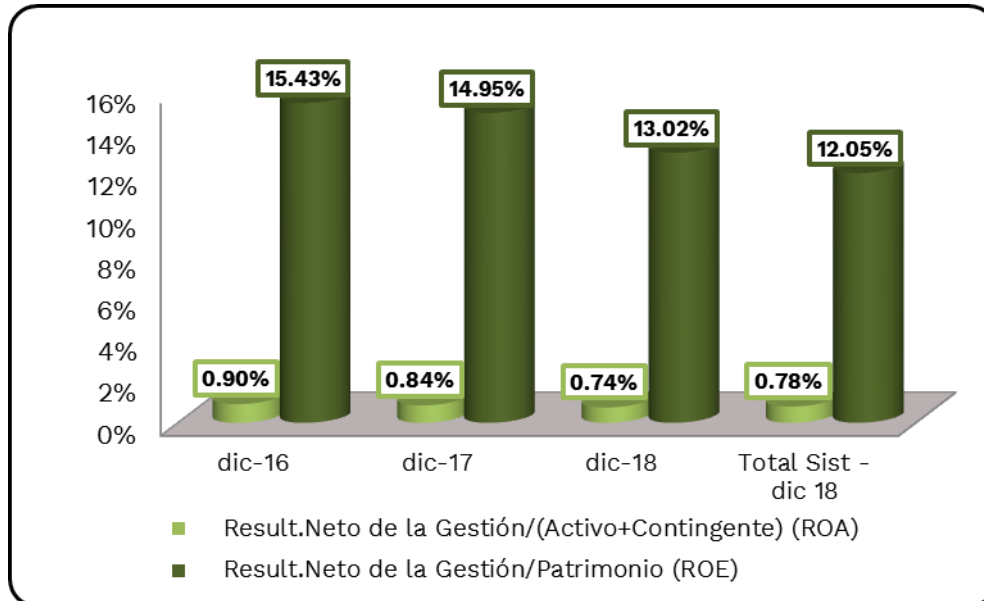
Los Gastos de Administración representan también el 2,54%, 2,22% y 2,12% del Promedio Activo más el Promedio Contingente del Banco a diciembre de 2016, 2017 y 2018 respectivamente. Este indicador se encuentra por debajo al total del Sistema Bancario Nacional, el cual alcanza al 3,33% a diciembre de 2018.

Por último los Gastos de Administración representan el 3,75%, 3,22% y 2,94% del Activo productivo promedio neto de contingente del Banco a diciembre de 2016, 2017 y 2018 respectivamente. Este indicador, se encuentra por debajo al total del Sistema Bancario Nacional, el cual alcanza al 4,32% a agosto de 2019.

Indicadores de Rentabilidad

Los indicadores de Rentabilidad del Banco y del Sistema Bancario Nacional se exponen en el siguiente gráfico.

Gráfico No. 71 Indicadores de Rentabilidad del Banco Nacional de Bolivia S.A. y del Sistema Bancario Nacional



Elaboración Propia

Fuente: Autoridad de Supervisión del Sistema Financiero

http://www.asfi.gov.bo/boletin_bancos.php

El ROE del Banco a diciembre de 2016, 2017 y 2018 fue de 15,43%, 14,95% y 13,02% respectivamente, siendo mayor en tres gestiones al promedio del Sistema Bancario el cual llegó al 12,05% a diciembre de 2018. Asimismo, el ROA del Banco fue de 0,90%, 0,84% y 0,74% a diciembre de 2016, 2017 y 2018 respectivamente, llegando a estar por encima al promedio obtenido por el Sistema Bancario durante las gestiones 2016, 2017 y por debajo en 2018, el cual fue de 0,78% a diciembre de 2018. El incremento en estos indicadores para las gestiones 2016, 2017 y 2018 es explicado por el aumento en las utilidades del Banco.

El cuadro siguiente muestra los indicadores de rentabilidad del Sistema Bancario Nacional y los del Banco Nacional de Bolivia S.A. al 31 de diciembre de 2018.

INDICADORES FINANCIEROS		
RENTABILIDAD	BNB	TOTAL
AL 30 DE AGOSTO DE 2019		
Result. Neto de la Gestión / (Activo +Contingente) (ROA)	0.73%	0.81%
Result. Neto de la Gestión / Patrimonio (ROE)	12.60%	12.42%
AL 30 DE AGOSTO DE 2018		
RENTABILIDAD	BNB	TOTAL SISTEMA
Result. Neto de la Gestión / (Activo + Contingente) (ROA)	0.76%	0.72%
Result. Neto de la Gestión / Patrimonio (ROE)	13.73%	11.27%

X.4 Cambios en los responsables de la elaboración de Reportes Financieros

Al 31 de diciembre de 2016 y 2017, la empresa encargada de auditar los Estados Financieros del Banco Nacional de Bolivia S.A. fue KPMG S.R.L. y para diciembre de 2018 la empresa ERNST & YOUNG LTDA. Las empresas de auditoría externa emitieron sus respectivos informes sin salvedades. Este cambio se debe a normativa que indica que se debe realizar el cambio de empresa auditora cada tres años. Al 31 de agosto de 2019 se cuenta con estados financieros auditados internamente.

Durante los períodos analizados no existieron cambios en los responsables de la elaboración de los estados financieros del Banco que son el Licenciado Rolando Achá – Vicepresidente de Operaciones y el Licenciado Edgar Morales - Gerente de Administración y Contabilidad.

X.5 Información Financiera

Cuadro No. 22 Balance General

BALANCE GENERAL				
(En Millones de Bolivianos)				
PERÍODO	31-dic.-16	31-dic.-17	31-dic.-18	31-ago.-19
ACTIVO				
Disponibilidades	3.288,99	3.992,23	2.958,43	2.951,35
Inversiones temporarias	4.578,64	5.512,01	4.582,50	3.837,78
Cartera	13.045,81	14.640,42	17.346,45	18.232,25
<i>Cartera vigente</i>	<i>12.931,40</i>	<i>14.414,58</i>	<i>16.959,93</i>	<i>17.786,01</i>
<i>Cartera vencida</i>	<i>93,02</i>	<i>67,33</i>	<i>92,84</i>	<i>84,18</i>
<i>Cartera en ejecución</i>	<i>101,66</i>	<i>172,86</i>	<i>212,86</i>	<i>219,56</i>
<i>Cartera reprogramada vigente</i>	<i>110,34</i>	<i>250,83</i>	<i>336,29</i>	<i>369,28</i>
<i>Cartera reprogramada vencida</i>	<i>29,72</i>	<i>2,59</i>	<i>12,99</i>	<i>25,01</i>
<i>Cartera reprogramada en ejecución</i>	<i>17,13</i>	<i>33,64</i>	<i>40,60</i>	<i>50,32</i>
<i>Productos devengados por cobrar sobre cartera</i>	<i>85,61</i>	<i>99,97</i>	<i>106,57</i>	<i>118,76</i>
<i>Previsión para cartera incobrable</i>	<i>(323,05)</i>	<i>(401,38)</i>	<i>(415,62)</i>	<i>(420,88)</i>
Otras cuentas por cobrar	98,52	107,81	119,41	94,31
Bienes realizables	12,98	4,58	8,74	9,30
Inversiones permanentes	588,62	684,15	1.039,33	1.561,86
Bienes de uso	336,23	353,26	351,44	349,00
Otros activos	32,43	31,44	23,48	28,27
TOTAL ACTIVO	21.982,23	25.325,90	26.429,79	27.064,12
PASIVO				
Obligaciones con el público	18.773,14	21.067,66	20.264,12	19.727,02
<i>Obligaciones con el público a la vista</i>	<i>5.703,02</i>	<i>5.601,13</i>	<i>4.616,49</i>	<i>4.296,13</i>
<i>Obligaciones con el público por cuentas de ahorros</i>	<i>6.045,45</i>	<i>7.249,65</i>	<i>6.795,35</i>	<i>6.870,81</i>
<i>Obligaciones con el público a plazo</i>	<i>61,10</i>	<i>43,64</i>	<i>35,66</i>	<i>36,62</i>
<i>Obligaciones con el público restringidas</i>	<i>749,49</i>	<i>783,69</i>	<i>613,46</i>	<i>565,50</i>
<i>Obligaciones con el público a plazo fijo con anotación en cuenta</i>	<i>5.729,28</i>	<i>6.802,13</i>	<i>7.498,31</i>	<i>7.196,28</i>
<i>Cargos financieros devengados por pagar</i>	<i>484,80</i>	<i>587,43</i>	<i>704,85</i>	<i>761,69</i>
Obligaciones con instituciones fiscales	5,03	5,83	10,05	11,51
Obligaciones con bancos y entidades de financiamiento	269,67	961,84	1.284,80	1.860,74
Otras cuentas por pagar	369,48	392,50	421,43	361,76
Previsiones	191,08	218,33	235,75	261,76
Valores en circulación	447,06	515,86	413,30	415,78
Obligaciones subordinadas	393,44	509,62	438,91	397,01
Obligaciones con empresas con participación estatal	7,45	4,28	1.608,64	2.237,61
TOTAL PASIVO	20.456,36	23.675,92	24.677,01	25.273,19
PATRIMONIO				
Capital social	1.057,26	1.057,26	1.257,02	1.366,04
Aportes no capitalizados	41,30	97,08	70,42	38,98
Primas de emisión	0,00	0,00	0,00	0,00
Reservas	200,48	257,96	203,56	201,17
Resultados acumulados	226,83	237,68	221,78	184,73
TOTAL PATRIMONIO	1.525,87	1.649,98	1.752,78	1.790,93
TOTAL PASIVO Y PATRIMONIO	21.982,23	25.325,90	26.429,79	27.064,12
Cuentas contingentes deudoras/acreedoras	4.426,58	4.487,32	4.012,60	3.808,88
Cuentas de orden deudoras/acreedoras	32.591,20	36.851,60	40.894,90	43.616,39

Elaboración Propia.

Fuente: Banco Nacional de Bolivia S.A.

Cuadro No. 23 Análisis Vertical del Balance General

ANÁLISIS VERTICAL DEL BALANCE GENERAL				
PERÍODO	31-dic.-16	31-dic.-17	31-dic.-18	31-ago.-19
ACTIVO				
Disponibilidades	14,96%	15,76%	11,19%	10,91%
Inversiones temporarias	20,83%	21,76%	17,34%	14,18%
Cartera	59,35%	57,81%	65,63%	67,37%
<i>Cartera vigente</i>	58,83%	56,92%	64,17%	65,72%
<i>Cartera vencida</i>	0,42%	0,27%	0,35%	0,31%
<i>Cartera en ejecución</i>	0,46%	0,68%	0,81%	0,81%
<i>Cartera reprogramada vigente</i>	0,50%	0,99%	1,27%	1,36%
<i>Cartera reprogramada vencida</i>	0,14%	0,01%	0,05%	0,09%
<i>Cartera reprogramada en ejecución</i>	0,08%	0,13%	0,15%	0,19%
<i>Productos devengados por cobrar sobre cartera</i>	0,39%	0,39%	0,40%	0,44%
<i>Provisión para cartera incobrable</i>	-1,47%	-1,58%	-1,57%	-1,56%
Otras cuentas por cobrar	0,45%	0,43%	0,45%	0,35%
Bienes realizables	0,06%	0,02%	0,03%	0,03%
Inversiones permanentes	2,68%	2,70%	3,93%	5,77%
Bienes de uso	1,53%	1,39%	1,33%	1,29%
Otros activos	0,15%	0,12%	0,09%	0,10%
TOTAL ACTIVO	100,00%	100,00%	100,00%	100,00%
PASIVO				
Obligaciones con el público	85,40%	83,19%	76,67%	72,89%
<i>Obligaciones con el público a la vista</i>	25,94%	22,12%	17,47%	15,87%
<i>Obligaciones con el público por cuentas de ahorros</i>	27,50%	28,63%	25,71%	25,39%
<i>Obligaciones con el público a plazo</i>	0,28%	0,17%	0,13%	0,14%
<i>Obligaciones con el público restringidas</i>	3,41%	3,09%	2,32%	2,09%
<i>Obligaciones con el público a plazo fijo con anotación en cuenta</i>	26,06%	26,86%	28,37%	26,59%
<i>Cargos financieros devengados por pagar</i>	2,21%	2,32%	2,67%	2,81%
Obligaciones con instituciones fiscales	0,02%	0,02%	0,04%	0,04%
Obligaciones con bancos y entidades de financiamiento	1,23%	3,80%	4,86%	6,88%
Otras cuentas por pagar	1,68%	1,55%	1,59%	1,34%
Previsiones	0,87%	0,86%	0,89%	0,97%
Valores en circulación	2,03%	2,04%	1,56%	1,54%
Obligaciones subordinadas	1,79%	2,01%	1,66%	1,47%
Obligaciones con empresas con participación estatal	0,03%	0,02%	6,09%	8,27%
TOTAL PASIVO	93,06%	93,48%	93,37%	93,38%
PATRIMONIO				
Capital social	4,81%	4,17%	4,76%	5,05%
Aportes no capitalizados	0,19%	0,38%	0,27%	0,14%
Primas de emisión	0,00%	0,00%	0,00%	0,00%
Reservas	0,91%	1,02%	0,77%	0,74%
Resultados acumulados	1,03%	0,94%	0,84%	0,68%
TOTAL PATRIMONIO	6,94%	6,52%	6,63%	6,62%
TOTAL PASIVO Y PATRIMONIO	100,00%	100,00%	100,00%	100,00%

Elaboración Propia.

Fuente: Banco Nacional de Bolivia S.A.

Cuadro No. 24 Análisis Horizontal del Balance General

ANÁLISIS HORIZONTAL DEL BALANCE GENERAL				
PERIODOS	31-dic-16 vs. 31-dic-17		31-dic-17 vs. 31-dic-18	
	VARIACIÓN	ABSOLUTA	RELATIVA	ABSOLUTA
ACTIVO				
Disponibilidades	703,24	21,38%	(1.033,80)	-25,90%
Inversiones temporarias	933,37	20,39%	(929,51)	-16,86%
Cartera	1.594,60	12,22%	2.706,04	18,48%
<i>Cartera vigente</i>	1.483,19	11,47%	2.545,35	17,66%
<i>Cartera vencida</i>	(25,69)	-27,62%	25,51	37,88%
<i>Cartera en ejecución</i>	71,20	70,04%	40,01	23,14%
<i>Cartera reprogramada vigente</i>	140,49	127,33%	85,46	34,07%
<i>Cartera reprogramada vencida</i>	(27,13)	-91,30%	10,40	402,26%
<i>Cartera reprogramada en ejecución</i>	16,51	96,44%	6,96	20,69%
<i>Productos devengados por cobrar sobre cartera</i>	14,36	16,77%	6,60	6,60%
<i>Provisión para cartera incobrable</i>	(78,33)	-24,25%	(14,24)	-3,55%
Otras cuentas por cobrar	9,29	9,43%	11,60	10,76%
Bienes realizables	(8,40)	-64,69%	4,16	90,67%
Inversiones permanentes	95,53	16,23%	355,17	51,91%
Bienes de uso	17,03	5,06%	(1,81)	-0,51%
Otros activos	(1,00)	-3,07%	(7,96)	-25,32%
TOTAL ACTIVO	3.343,67	15,21%	1.103,89	4,36%
PASIVO				
Obligaciones con el público	2.294,53	12,22%	(803,54)	-3,81%
<i>Obligaciones con el público a la vista</i>	(101,89)	-1,79%	(984,64)	-17,58%
<i>Obligaciones con el público por cuentas de ahorros</i>	1.204,20	19,92%	(454,30)	-6,27%
<i>Obligaciones con el público a plazo</i>	(17,46)	-28,57%	(7,98)	-18,29%
<i>Obligaciones con el público restringidas</i>	34,20	4,56%	(170,23)	-21,72%
<i>Obligaciones con el público a plazo fijo con anotación en cuenta</i>	1.072,85	18,73%	0,00	0,00%
<i>Cargos financieros devengados por pagar</i>	102,63	21,17%	117,43	19,99%
Obligaciones con instituciones fiscales	0,80	15,86%	4,22	72,44%
Obligaciones con bancos y entidades de financiamiento	692,17	256,68%	322,96	33,58%
Otras cuentas por pagar	23,01	6,23%	28,94	7,37%
Previsiones	27,25	14,26%	17,42	7,98%
Valores en circulación	68,79	15,39%	(102,55)	-19,88%
Obligaciones subordinadas	116,18	29,53%	(70,71)	-13,88%
Obligaciones con empresas con participación estatal	(3,17)	-42,51%	1.604,36	37457,51%
TOTAL PASIVO	3.219,56	15,74%	1.001,09	4,23%
PATRIMONIO				
Capital social	0,00	0,00%	199,76	18,89%
Aportes no capitalizados	55,79	135,09%	(26,67)	-27,47%
Primas de emisión	0,00	-	0,00	0,00%
Reservas	57,48	28,67%	(54,40)	-21,09%
Resultados acumulados	10,85	4,78%	(15,89)	-6,69%
TOTAL PATRIMONIO	124,11	8,13%	102,80	6,23%
TOTAL PASIVO Y PATRIMONIO	3.343,67	15,21%	1.103,89	4,36%

Elaboración Propia.

Fuente: Banco Nacional de Bolivia S.A.

Cuadro No. 25 Cartera y Obligaciones con el Público

CARTERA Y OBLIGACIONES CON EL PUBLICO				
(En Millones de Bolivianos)				
PERÍODO	31-dic.-16	31-dic.-17	31-dic.-18	31-ago.-19
CARTERA				
Cartera vigente	12.931,40	14.414,58	16.959,93	17.786,01
Cartera vencida	93,02	67,33	92,84	84,18
Cartera en ejecución	101,66	172,86	212,86	219,56
Cartera reprogramada vigente	110,34	250,83	336,29	369,28
Cartera reprogramada vencida	29,72	2,59	12,99	25,01
Cartera reprogramada en ejecución	17,13	33,64	40,60	50,32
Productos devengados por cobrar sobre cartera	85,61	99,97	106,57	118,76
Previsión para cartera incobrable	(323,05)	(401,38)	(415,62)	(420,88)
TOTAL CARTERA	13.045,81	14.640,42	17.346,45	18.232,25
OBLIGACIONES CON EL PÚBLICO				
Obligaciones con el público a la vista	5.703,02	5.601,13	4.616,49	4.296,13
Obligaciones con el público por cuentas de ahorros	6.045,45	7.249,65	6.795,35	6.870,81
Obligaciones con el público a plazo	61,10	43,64	35,66	36,62
Obligaciones con el público restringidas	749,49	783,69	613,46	565,50
Obligaciones con el público a plazo fijo con anotación en cuenta	5.729,28	6.802,13	7.498,31	7.196,28
Cargos financieros devengados por pagar	484,80	587,43	704,85	761,69
TOTAL OBLIGACIONES CON EL PÚBLICO	18.773,14	21.067,66	20.264,12	19.727,02

Elaboración Propia.

Fuente: Banco Nacional de Bolivia S.A.

Cuadro No. 26 Análisis Horizontal de Cartera y Obligaciones con el Público

ANÁLISIS HORIZONTAL DE CARTERA Y OBLIGACIONES CON EL PÚBLICO				
PERIODOS	31-dic-16 vs. 31-dic-17		31-dic-17 vs. 31-dic-18	
	VARIACIÓN	ABSOLUTA	RELATIVA	ABSOLUTA
CARTERA				
Cartera vigente	1.483,19	11,47%	2.545,35	17,66%
Cartera vencida	(25,69)	-27,62%	25,51	37,88%
Cartera en ejecución	71,20	70,04%	40,01	23,14%
Cartera reprogramada vigente	140,49	127,33%	85,46	34,07%
Cartera reprogramada vencida	(27,13)	-91,30%	10,40	402,26%
Cartera reprogramada en ejecución	16,51	96,44%	6,96	20,69%
Productos devengados por cobrar sobre cartera	14,36	16,77%	6,60	6,60%
Previsión para cartera incobrable	(78,33)	-24,25%	(14,24)	-3,55%
TOTAL CARTERA	1.594,60	12,22%	2.706,04	18,48%
OBLIGACIONES CON EL PÚBLICO				
Obligaciones con el público a la vista	(101,89)	-1,79%	(984,64)	-17,58%
Obligaciones con el público por cuentas de ahorros	1.204,20	19,92%	(454,30)	-6,27%
Obligaciones con el público a plazo	(17,46)	-28,57%	(7,98)	-18,29%
Obligaciones con el público restringidas	34,20	4,56%	(170,23)	-21,72%
Obligaciones con el público a plazo fijo con anotación en cuenta	1.072,85	18,73%	696,18	10,23%
Cargos financieros devengados por pagar	102,63	21,17%	117,43	19,99%
TOTAL OBLIGACIONES CON EL PÚBLICO	2.294,53	12,22%	(803,54)	-3,81%

Elaboración Propia.

Fuente: Banco Nacional de Bolivia S.A.

Cuadro No. 27 Análisis Vertical de la Cartera

ANÁLISIS VERTICAL DE LA CARTERA				
PERÍODO	31-dic.-16	31-dic.-17	31-dic.-18	31-ago.-19
CARTERA				
Cartera vigente	99,12%	98,46%	97,77%	97,55%
Cartera vencida	0,71%	0,46%	0,54%	0,46%
Cartera en ejecución	0,78%	1,18%	1,23%	1,20%
Cartera reprogramada vigente	0,85%	1,71%	1,94%	2,03%
Cartera reprogramada vencida	0,23%	0,02%	0,07%	0,14%
Cartera reprogramada en ejecución	0,13%	0,23%	0,23%	0,28%
Productos devengados por cobrar sobre cartera	0,66%	0,68%	0,61%	0,65%
Previsión para cartera incobrable	-2,48%	-2,74%	-2,40%	-2,31%
TOTAL CARTERA	100,00%	100,00%	100,00%	100,00%

Elaboración Propia.

Fuente: Banco Nacional de Bolivia S.A.

Cuadro No. 28 Análisis Vertical de las Obligaciones con el Público

ANÁLISIS VERTICAL DE LAS OBLIGACIONES CON EL PUBLICO				
PERÍODO	31-dic.-16	31-dic.-17	31-dic.-18	31-ago.-19
OBLIGACIONES CON EL PÚBLICO				
Obligaciones con el público a la vista	30,38%	26,59%	22,78%	21,78%
Obligaciones con el público por cuentas de ahorros	32,20%	34,41%	33,53%	34,83%
Obligaciones con el público a plazo	0,33%	0,21%	0,18%	0,19%
Obligaciones con el público restringidas	3,99%	3,72%	3,03%	2,87%
Obligaciones con el público a plazo fijo con anotación en cuenta	30,52%	32,29%	37,00%	36,48%
Cargos financieros devengados por pagar	2,58%	2,79%	3,48%	3,86%
TOTAL OBLIGACIONES CON EL PUBLICO	100,00%	100,00%	100,00%	100,00%

Elaboración Propia.

Fuente: Banco Nacional de Bolivia S.A.

Cuadro No. 29 Análisis Vertical del Pasivo

ANÁLISIS VERTICAL DEL PASIVO				
PERÍODO	31-dic.-16	31-dic.-17	31-dic.-18	31-ago.-19
PASIVO				
Obligaciones con el público	91,77%	88,98%	82,12%	78,06%
Obligaciones con instituciones fiscales	0,02%	0,02%	0,04%	0,05%
Obligaciones con bancos y entidades de financiamiento	1,32%	4,06%	5,21%	7,36%
Otras cuentas por pagar	1,81%	1,66%	1,71%	1,43%
Previsiones	0,93%	0,92%	0,96%	1,04%
Valores en circulación	2,19%	2,18%	1,67%	1,65%
Obligaciones subordinadas	1,92%	2,15%	1,78%	1,57%
Obligaciones con empresas con participación estatal	0,04%	0,02%	6,52%	8,85%
TOTAL PASIVO	100,00%	100,00%	100,00%	100,00%

Elaboración Propia.

Fuente: Banco Nacional de Bolivia S.A.

Cuadro No. 30 Análisis Vertical del Patrimonio

ANÁLISIS VERTICAL DEL PATRIMONIO				
PERÍODO	31-dic.-16	31-dic.-17	31-dic.-18	31-ago.-19
PATRIMONIO				
Capital social	69,29%	64,08%	71,72%	76,28%
Aportes no capitalizados	2,71%	5,88%	4,02%	2,18%
Primas de emisión	0,00%	0,00%	0,00%	0,00%
Reservas	13,14%	15,63%	11,61%	11,23%
Resultados acumulados	14,87%	14,40%	12,65%	10,31%
TOTAL PATRIMONIO	100,00%	100,00%	100,00%	100,00%

Elaboración Propia.

Fuente: Banco Nacional de Bolivia S.A.

Cuadro No. 31 Estado de Resultados

ESTADO DE RESULTADOS (En Millones de Bolivianos)				
PERÍODO	31-dic.-16	31-dic.-17	31-dic.-18	31-ago.-19
Ingresos financieros	1.126,63	1.252,89	1.372,14	985,53
(-) Gastos financieros	279,21	351,83	484,20	345,81
Resultado financiero bruto	847,42	901,06	887,94	639,72
Otros ingresos operativos	496,51	498,34	556,63	359,92
Otros gastos operativos	266,65	302,05	377,72	277,66
Resultado de operación bruto	1.077,28	1.097,35	1.066,85	721,98
Recuperación de activos financieros	152,95	306,01	241,46	118,53
Cargos por incobrabilidad y desvalorización de activos financieros	262,56	439,50	325,10	183,44
Resultado de operación después de incobrables	967,67	963,86	983,20	657,08
(-) Gastos de administración	544,87	624,94	638,93	453,04
(-) Aportes al Fondo de Reestructuración Financiera	90,94	0,00	0,00	0,00
Resultado de operación neto	331,87	338,92	344,28	204,04
Ajuste por diferencia de cambio y mantenimiento de valor	1,40	(0,59)	(1,01)	0,99
Resultado después de ajuste por diferencia de cambio y mantenimiento de valor	333,27	338,33	345,29	205,03
Ingresos extraordinarios	3,83	4,44	4,49	2,57
(-) Gastos extraordinarios	0,00	0,99	0,34	0,00
Resultado neto del periodo antes de ajustes de gestiones anteriores	337,10	341,79	349,44	207,59
Ingresos de gestiones anteriores	0,00	0,00	0,00	0,00
(-) Gastos de gestiones anteriores	0,00	0,00	0,00	0,00
Resultado antes de impuestos y ajuste contable por efecto de la inflación	337,10	341,79	349,44	207,59
Ajuste contable por efectos de la inflación	0,00	0,00	0,00	0,00
Ajuste por inflación "otras reservas no distribuibles"	0,00	0,00	0,00	0,00
Resultado antes de impuestos	337,10	341,79	349,44	207,59
(-) Impuesto sobre las utilidades de las empresas (IUE)- Impuesto a las transacciones (IT)	110,56	104,40	127,95	58,70
Resultado Neto del ejercicio	226,54	237,39	221,49	148,89

Elaboración Propia.

Fuente: Banco Nacional de Bolivia S.A.

Cuadro No. 32 Análisis Vertical del Estado de Resultados

ANÁLISIS VERTICAL DEL ESTADO DE RESULTADOS				
PERÍODO	31-dic.-16	31-dic.-17	31-dic.-18	31-ago.-19
Ingresos financieros	100,00%	100,00%	100,00%	100,00%
(-) Gastos financieros	24,78%	28,08%	35,29%	35,09%
Resultado financiero bruto	75,22%	71,92%	64,71%	64,91%
Otros ingresos operativos	44,07%	39,78%	40,57%	36,52%
Otros gastos operativos	23,67%	24,11%	27,53%	28,17%
Resultado de operación bruto	95,62%	87,59%	77,75%	73,26%
Recuperación de activos financieros	13,58%	24,42%	17,60%	12,03%
Cargos por incobrabilidad y desvalorización de activos financieros	23,30%	35,08%	23,69%	18,61%
Resultado de operación después de incobrables	85,89%	76,93%	71,65%	66,67%
(-) Gastos de administración	48,36%	49,88%	46,56%	45,97%
(-) Aportes al Fondo de Reestructuración Financiera	8,07%	0,00%	0,00%	0,00%
Resultado de operación neto	29,46%	27,05%	25,09%	20,70%
Ajuste por diferencia de cambio y mantenimiento de valor	0,12%	-0,05%	-0,07%	0,10%
Resultado después de ajuste por diferencia de cambio y mantenimiento de valor	29,58%	27,00%	25,16%	20,80%
Ingresos extraordinarios	0,34%	0,35%	0,33%	0,26%
(-) Gastos extraordinarios	0,00%	0,08%	0,02%	0,00%
Resultado neto del periodo antes de ajustes de gestiones anteriores	29,92%	27,28%	25,47%	21,06%
Ingresos de gestiones anteriores	0,00%	0,00%	0,00%	0,00%
(-) Gastos de gestiones anteriores	0,00%	0,00%	0,00%	0,00%
Resultado antes de impuestos y ajuste contable por efecto de la inflación	29,92%	27,28%	25,47%	21,06%
Ajuste contable por efectos de la inflación	0,00%	0,00%	0,00%	0,00%
Ajuste por inflación "otras reservas no distribuibles"	0,00%	0,00%	0,00%	0,00%
Resultado antes de impuestos	29,92%	27,28%	25,47%	21,06%
(-) Impuesto sobre las utilidades de las empresas (IUE)- Impuesto a las transacciones (IT)	9,81%	8,33%	9,32%	5,96%
Resultado Neto del ejercicio	20,11%	18,95%	16,14%	15,11%

Elaboración Propia.

Fuente: Banco Nacional de Bolivia S.A.

Cuadro No. 33 Análisis Horizontal del Estado de Resultados

ANÁLISIS HORIZONTAL DEL ESTADO DE RESULTADOS				
PERIODOS VARIACIÓN	31-dic-16 vs. 31-dic-17		31-dic-17 vs. 31-dic-18	
	ABSOLUTA	RELATIVA	ABSOLUTA	RELATIVA
Ingresos financieros	126,26	11,21%	119,25	9,52%
(-) Gastos financieros	72,62	26,01%	132,36	37,62%
Resultado financiero bruto	53,64	6,33%	(13,12)	(1,46%)
Otros ingresos operativos	1,83	0,37%	58,29	11,70%
Otros gastos operativos	35,40	13,27%	75,67	25,05%
Resultado de operación bruto	20,06	1,86%	(30,50)	(2,78%)
Recuperación de activos financieros	153,06	100,07%	(64,55)	(21,09%)
Cargos por incobrabilidad y desvalorización de activos financieros	176,94	67,39%	(114,40)	(26,03%)
Resultado de operación después de incobrables	(3,82)	(0,39%)	19,35	2,01%
(-) Gastos de administración	80,07	14,70%	13,99	2,24%
(-) Aportes al Fondo de Reestructuración Financiera	(90,94)	(100,00%)	0,00	-
Resultado de operación neto	7,05	2,12%	5,36	1,58%
Ajuste por diferencia de cambio y mantenimiento de valor	(1,99)	(141,79%)	(0,43)	73,08%
Resultado después de ajuste por diferencia de cambio y mantenimiento de valor	5,06	1,52%	6,96	2,06%
Ingresos extraordinarios	0,61	15,99%	0,05	1,04%
(-) Gastos extraordinarios	0,99	-	(0,65)	(65,57%)
Resultado neto del periodo antes de ajustes de gestiones anteriores	4,69	1,39%	7,65	2,24%
Ingresos de gestiones anteriores	0,00	-	0,00	-
(-) Gastos de gestiones anteriores	0,00	-	0,00	-
Resultado antes de impuestos y ajuste contable por efecto de la inflación	4,69	1,39%	7,65	2,24%
Ajuste contable por efectos de la inflación	0,00	-	0,00	-
Ajuste por inflación "otras reservas no distribuibles"	0,00	-	0,00	-
Resultado antes de impuestos	4,69	1,39%	7,65	2,24%
(-) Impuesto sobre las utilidades de las empresas (IUE)- Impuesto a las transacciones (IT)	(6,16)	(5,57%)	23,55	22,56%
Resultado Neto del ejercicio	10,84	4,79%	(15,89)	(6,70%)

Elaboración Propia.
Fuente: Banco Nacional de Bolivia S.A.

Cuadro No. 34 Análisis de Indicadores Financieros

ANÁLISIS DE INDICADORES FINANCIEROS						
Fórmula	Interpretación	31-dic.-16	31-dic.-17	31-dic.-18	31-ago.-19	
INDICADORES DE LIQUIDEZ						
Disponibilidades + Inv. Temporarias / Activos	Porcentaje	35,79%	37,53%	28,53%	25,09%	
Disponibilidades + Inv. Temporarias / Oblig. a Corto Plazo	Porcentaje	65,99%	73,01%	60,85%	54,40%	
Disponibilidades / Oblig. a Corto Plazo	Porcentaje	27,59%	30,67%	23,87%	23,65%	
INDICADORES DE SOLVENCIA						
Patrimonio / Activos	Porcentaje	6,94%	6,52%	6,63%	6,62%	
Coefficiente de Adecuación Patrimonial (CAP)	Porcentaje	11,36%	12,87%	12,13%	11,97%	
CALIDAD DE CARTERA						
Cartera Vigente / Cartera Bruta ²	Porcentaje	98,18%	98,15%	97,97%	97,95%	
Previsiones para cartera incobrable / Cartera Bruta	Porcentaje	2,54%	3,40%	3,02%	2,93%	
Cartera Vencida Total + Cartera en Ejecución Total / Cartera Bruta	Porcentaje	1,82%	1,85%	2,03%	2,05%	
INDICADORES DE FINANCIAMIENTO						
Obligaciones con el público / Pasivo + Patrimonio	Porcentaje	85,40%	83,19%	76,67%	72,89%	
Pasivo / Activo	Porcentaje	93,06%	93,48%	93,37%	93,38%	
EFICIENCIA ADMINISTRATIVA						
Gastos de Administración / Ingresos Totales	Porcentaje	39,17%	35,69%	33,13%	33,67%	
Gastos de Administración / Cartera Bruta ²	Porcentaje	4,79%	4,18%	3,62%	9,78%	
Gastos de Administración / (Activo + Contingente)	Porcentaje	2,54%	2,22%	2,12%	2,22%	
Gastos de Administración / (Activo productivo promedio neto de contingente)	Porcentaje	3,75%	3,22%	2,94%	2,95%	
INDICADORES DE RENTABILIDAD³						
Resultado Neto de la Gestión / Patrimonio (ROE)	Porcentaje	15,43%	14,95%	13,02%		
Resultado Neto de la Gestión / (Activos + Contingente) (ROA)	Porcentaje	0,90%	0,84%	0,74%		

¹ Obligaciones a Corto Plazo = Obligaciones con el público a la vista + caja de ahorro + DPFs a 30 días.

² Cartera Bruta = Cartera vigente + Cartera vencida + Cartera en ejecución + Cartera reprogramada vigente + Cartera reprogramada vencida + Cartera reprogramada en ejecución

³ El promedio del patrimonio, activos y contingente, se obtiene de la suma de los saldos de la gestión terminada más los saldos de una gestión anterior, dividido entre dos.

Elaboración Propia.
Fuente: Banco Nacional de Bolivia S.A.

ANEXOS

Banco Nacional de Bolivia S.A.

Informe de Calificación – Nueva Emisión

Calificaciones Escala Nacional	AESA Ratings	ASFI
Emisor	AAA	AAA
Largo plazo MN	AAA	AAA
Largo plazo ME	AAA	AAA
Corto plazo MN	F1+	N-1
Corto plazo ME	F1+	N-1
Acciones	Nivel 2	II
"Bonos BNB I - Emisión 3" por Bs.100,0 millones Serie Única	AAA	AAA
"Bonos BNB I - Emisión 4" por Bs.100,0 millones Serie Única	AAA	AAA
"Bonos BNB I - Emisión 5" por Bs.170,0 millones Serie A y B	AAA	AAA
"Bonos Subordinados BNB II - Emisión 1" por USD.20,0 millones Serie A, B, C y D	AA+	AA1
"Bonos Subordinados BNB II - Emisión 2" por Bs.157,0 millones Serie A, B y C	AA+	AA1
"Bonos Subordinados BNB III" por USD.24,9 millones Serie A y B	AA+	AA1
"Bonos Subordinados BNB IV" por USD.24,9 millones Serie Única (Nueva Emisión)	AA+	AA1
Perspectiva	Estable	

Resumen Financiero

(USD millones)	jun-19	jun-18
Total Activos	3.937,3	3.884,1
Total Patrimonio	255,3	240,1
Resultado Neto	16,0	16,9
Resultado Operativo	26,7	26,3
ROAA (%)	0,8	0,9
ROAE (%)	12,5	14,0
Patrimonio / Activos (%)	6,5	6,2
Endeudamiento (veces)	14,4	15,2

Fuente: AESA Ratings con información ASFI y del emisor.

Ana María Guachalla Fiori
Directora de Análisis
+591 (2) 277 4470
anamaria.guachalla@aesa-ratings.bo

José Pablo Rocha Argandoña
Director de Análisis
+(591) 2 277 4470
josepablo.rocha@aesa-ratings.bo

Jaime Martínez Mariaca
Director General de Calificación
+591 (2) 277 4470
jaime.martinez@aesa-ratings.bo

Factores Clave de las Calificaciones

Soporte probable y sólida franquicia: Banco Nacional de Bolivia S.A. (BNB) cuenta con una larga trayectoria en el sistema bancario boliviano. Perteneció a un grupo financiero y mantiene una estable participación en depósitos (11,5% del sistema a jun-19). De perfil de riesgos conservador, tiene presencia nacional y órganos de gobierno corporativo con amplia experiencia. Debido a su importancia sistémica y tipo de pasivos, AESA Ratings considera probable que BNB reciba soporte extraordinario estatal en caso de necesidad, aspecto determinante en la calificación.

Razonable calidad de cartera de créditos: BNB muestra un bajo crecimiento de su cartera de créditos similar al del sistema en un entorno económico en desaceleración. A jun-19, el crecimiento a doce meses es de 12,5%, con la necesidad de mantener metas de colocación regulatorias, lo que también afecta la composición de la cartera por tipo y destino de crédito. La calidad de la cartera es razonable, con un indicador de mora y cartera reprogramada de 2,1% y 2,4% respectivamente y con un stock de cartera castigada menor al sistema. Asimismo, mantiene una moderada cobertura de provisiones en relación a otros bancos pares, con una mayor proporción de cartera garantizada con hipotecas. La calidad de la cartera podría sufrir presión en un entorno operativo menos dinámico.

Niveles razonables de capital: El nivel de solvencia del emisor medido como patrimonio sobre activos es de 6,5% y su CAP de 12,1% (75,7% capital primario). En opinión de AESA Ratings estos indicadores son razonables, pero podrían presionarse por un entorno económico en desaceleración. En los últimos años el banco aumentó sus niveles de capitalización vía utilidades y en menor medida con la emisión bursátil de acciones. Para efectos del cálculo del capital regulatorio, el banco cuenta con deuda subordinada y provisiones voluntarias. Ajustando la ponderación de riesgo de crédito de la cartera productiva y tomando en cuenta todas las provisiones cíclicas, el CAP disminuiría. AESA Ratings considera que BNB tiene la capacidad para generar capital vía utilidades, sin embargo, éstas mantienen como en todo el sistema, una tendencia decreciente.

Niveles de liquidez razonables con alta concentración de captaciones: En una coyuntura de menor liquidez, BNB mantiene una razonable base de activos líquidos que representan 21,0% de sus activos y el 42,0% de sus obligaciones a corto plazo. A jun-19, las captaciones del público decrecieron 9,9% los últimos 12 meses, con un importante crecimiento – por reclasificación – en el volumen de obligaciones estatales. Mantiene una alta concentración de depositantes institucionales, como toda la banca universal, con los riesgos de liquidez que esto implica. La relación de cartera a depósitos alcanza el 82,4%.

Desempeño razonable: Debido a la naturaleza de su cartera mantiene tasas activas bajas, lo que afecta a sus resultados pero posiciona mejor al banco en un entorno de tasas reguladas y elevada competencia. Un mayor costo de fondeo en el sistema también afectó su margen financiero. Su importante posicionamiento, su relativa diversificación de ingresos financieros por comisiones y operaciones de cambio (con tendencia a la baja) y una mayor eficiencia que sus pares, permiten mejorar sus resultados. A jun-19, BNB alcanza un indicador de utilidades sobre activos ponderados por riesgo de 1,3% y un ROE de 12,5%, mostrando ambos una tendencia decreciente como todo el sistema.

Nueva Emisión de Bonos Subordinados: BNB emitirá una nueva emisión de valores subordinados denominada "Bonos Subordinados BNB IV" por un monto de USD.24,9 millones, serie única. Esto con el propósito de fortalecerse patrimonialmente e incrementar su capacidad de intermediación financiera.

Sensibilidad de las Calificaciones

La perspectiva de las calificaciones asignadas es estable. Una menor probabilidad de soporte (por capacidad o propensión) o una evolución del entorno económico y de negocios que presione el perfil crediticio del emisor afectarían las calificaciones.

Calificación de Emisiones

Deuda Senior

AESA Ratings califica las emisiones “Bonos BNB I – Emisión 3” por Bs.140,0 millones, “Bonos BNB I – Emisión 4” por Bs.100,0 millones y “Bonos BNB I – Emisión 5” por Bs.170,0 millones de acuerdo con lo especificado en el anexo adjunto al presente informe.

Deuda Subordinada

Asimismo, AESA Ratings califica las emisiones “Bonos Subordinados BNB II – Emisión 1” por USD.20,0 millones, “Bonos Subordinados BNB II – Emisión 2” por Bs.157,0 millones, “Bonos Subordinados BNB III” por USD.24,9 millones y “Bonos Subordinados BNB IV” por USD.24,9 millones de acuerdo con lo especificado en el anexo adjunto al presente informe.

Compromisos Financieros

En tanto los bonos subordinados y los bonos senior, se encuentren pendientes de redención total, la sociedad se sujetará, para efectos del cumplimiento de las obligaciones emergentes de los bonos emitidos, a los compromisos financieros siguientes:

- a. El índice de suficiencia patrimonial considerando el promedio de los últimos 3 meses calculado cada fin de mes, deberá ser igual o superior al once por ciento (11%).
CAP a jun-19: 12,13%.
- b. El promedio de los últimos 3 meses calculado cada fin mes correspondiente al resultado de dividir la suma del valor de las siguientes cuentas: Disponibilidades e Inversiones Temporarias entre la suma del valor de las siguientes cuentas: (i) Obligaciones con el Público a la Vista y (ii) Obligaciones con el Público por Cuentas de Ahorro, debe ser igual o superior al cuarenta por ciento (40%):
Activos Líquidos a jun-19: 62,07%.
- c. El promedio de los últimos 3 meses calculado cada fin de mes correspondiente al resultado de dividir el valor de la cuenta de Previsión para Incobrabilidad de Cartera (incluyendo provisiones cíclicas, contingentes y voluntarias) entre la suma del valor de las siguientes cuentas: (i) Cartera Vencida Total y (ii) Cartera en Ejecución Total, debe ser igual o superior al cien por ciento (100%):
Previsión total a jun-19: 180,24%.

***Cálculo de Compromisos Financieros reportado por el emisor.**

Programa de Emisiones: "BONOS BNB I"

Monto Autorizado del Programa de Emisiones de Bonos BNB I: USD.100.000.000.-
(Cien millones 00/100 de Dólares de los Estados Unidos de América)

Denominación de la Emisión: "BONOS BNB I – EMISIÓN 3"

Monto Autorizado de la Emisión de Bonos comprendida dentro del Programa de Emisiones de Bonos BNB I: Bs.140.000.000.-
(Ciento cuarenta millones 00/100 Bolivianos)

Características de la Emisión 3 comprendida dentro del Programa de Emisiones "BONOS BNB I":

DENOMINACIÓN DE LA EMISIÓN	BONOS BNB I – EMISIÓN 3
TIPO DE VALOR A EMITIRSE	BONOS OBLIGACIONALES Y REDIMIBLES A PLAZO FIJO
GARANTÍA	QUIROGRAFARIA
FECHA DE EMISIÓN	20 DE ABRIL DE 2016
PLAZO DE COLOCACIÓN DE LA EMISIÓN	CIENTO OCHENTA (180) DÍAS CALENDARIO COMPUTABLES A PARTIR DE LA FECHA DE EMISIÓN.
FORMA DE REPRESENTACIÓN DE LOS VALORES	MEDIANTE ANOTACIONES EN CUENTA EN EL SISTEMA DE REGISTRO DE ANOTACIONES EN CUENTA A CARGO DE LA ENTIDAD DE DEPÓSITO DE VALORES DE BOLIVIA S.A. ("EDV"), DE ACUERDO A REGULACIONES LEGALES VIGENTES.
FORMA DE CIRCULACIÓN DE LOS BONOS	A LA ORDEN. LA SOCIEDAD REPUTARÁ COMO TITULAR DE UN BONO DE LA PRESENTE EMISIÓN A QUIEN FIGURE REGISTRADO EN EL SISTEMA DE REGISTRO DE ANOTACIONES EN CUENTA A CARGO DE LA EDV. ADICIONALMENTE, LOS GRAVÁMENES SOBRE LOS BONOS ANOTADOS EN CUENTA, SERÁN TAMBIÉN REGISTRADOS EN EL SISTEMA A CARGO DE LA EDV.
PRECIO DE COLOCACIÓN DE LOS BONOS	MÍNIMAMENTE A LA PAR DEL VALOR NOMINAL
PROCEDIMIENTO DE COLOCACIÓN PRIMARIA Y MECANISMO DE NEGOCIACIÓN	MERCADO PRIMARIO BURSÁTIL A TRAVÉS DE LA BOLSA BOLIVIANA DE VALORES S.A.
MODALIDAD DE COLOCACIÓN	A MEJOR ESFUERZO.
TIPO DE INTERÉS	NOMINAL, ANUAL Y FIJO
PERIODICIDAD DE PAGO DE CAPITAL E INTERESES	PERIODICIDAD DE AMORTIZACIÓN DE CAPITAL: 5% A PARTIR DEL CUPÓN Nº13 HASTA EL CUPÓN Nº20 Y 15% A PARTIR DEL CUPÓN Nº21 HASTA EL CUPÓN Nº24. PERIODICIDAD PAGO DE INTERESES: CADA 180 DÍAS CALENDARIO.
FORMA DE PAGO EN COLOCACIÓN PRIMARIA DE LOS BONOS	EL PAGO PROVENIENTE DE LA COLOCACIÓN PRIMARIA DE LOS BONOS DE LA PRESENTE EMISIÓN SE EFECTUARÁ EN EFECTIVO.

SERIE	CLAVE DE PIZARRA	MONEDA	MONTO TOTAL DE CADA SERIE	VALOR NOMINAL	TASA DE INTERES	CANTIDAD DE VALORES	PLAZO DE EMISIÓN	FECHA DE VENCIMIENTO
ÚNICA	BNB-1-N1U-16	BOLIVIANOS	Bs.140.000.000.00.-	Bs.1.000	4,00%	14.000 BONOS	4320 DÍAS CALENDARIO	17 DE FEBRERO DE 2028

Programa de Emisiones: "BONOS BNB I"

Monto Autorizado del Programa de Emisiones de Bonos BNB I: USD.100.000.000.-
(Cien millones 00/100 de Dólares de los Estados Unidos de América)

Denominación de la Emisión: "BONOS BNB I – EMISIÓN 4"

Monto Autorizado de la Emisión de Bonos comprendida dentro del Programa de Emisiones de Bonos BNB I: Bs.100.000.000.-
(Cien millones 00/100 Bolivianos)

Características de la Emisión 4 comprendida dentro del Programa de Emisiones "BONOS BNB I":

DENOMINACIÓN DE LA EMISIÓN	BONOS BNB I – EMISIÓN 4
TIPO DE VALOR A EMITIRSE	BONOS OBLIGACIONALES Y REDIMIBLES A PLAZO FIJO
GARANTÍA	QUIROGRAFARIA
FECHA DE EMISIÓN	21 DE ABRIL DE 2016
PLAZO DE COLOCACIÓN DE LA EMISIÓN	CIENTO OCHENTA (180) DÍAS CALENDARIO COMPUTABLES A PARTIR DE LA FECHA DE EMISIÓN.
FORMA DE REPRESENTACIÓN DE LOS VALORES	MEDIANTE ANOTACIONES EN CUENTA EN EL SISTEMA DE REGISTRO DE ANOTACIONES EN CUENTA A CARGO DE LA ENTIDAD DE DEPÓSITO DE VALORES DE BOLIVIA S.A. ("EDV"), DE ACUERDO A REGULACIONES LEGALES VIGENTES.
FORMA DE CIRCULACIÓN DE LOS BONOS	A LA ORDEN. LA SOCIEDAD REPUTARÁ COMO TITULAR DE UN BONO DE LA PRESENTE EMISIÓN A QUIEN FIGURE REGISTRADO EN EL SISTEMA DE REGISTRO DE ANOTACIONES EN CUENTA A CARGO DE LA EDV. ADICIONALMENTE, LOS GRAVÁMENES SOBRE LOS BONOS ANOTADOS EN CUENTA, SERÁN TAMBIÉN REGISTRADOS EN EL SISTEMA A CARGO DE LA EDV.
PRECIO DE COLOCACIÓN DE LOS BONOS	MÍNIMAMENTE A LA PAR DEL VALOR NOMINAL
PROCEDIMIENTO DE COLOCACIÓN PRIMARIA Y MECANISMO DE NEGOCIACIÓN	MERCADO PRIMARIO BURSÁTIL A TRAVÉS DE LA BOLSA BOLIVIANA DE VALORES S.A.
MODALIDAD DE COLOCACIÓN	A MEJOR ESFUERZO.
TIPO DE INTERÉS	NOMINAL, ANUAL Y FIJO
PERIODICIDAD DE PAGO DE CAPITAL E INTERESES	PERIODICIDAD DE AMORTIZACIÓN DE CAPITAL: 5% A PARTIR DEL CUPÓN Nº13 HASTA EL CUPÓN Nº16 Y 20% A PARTIR DEL CUPÓN Nº17 HASTA EL CUPÓN Nº20. PERIODICIDAD PAGO DE INTERESES: CADA 180 DÍAS CALENDARIO.
FORMA DE PAGO EN COLOCACIÓN PRIMARIA DE LOS BONOS	EL PAGO PROVENIENTE DE LA COLOCACIÓN PRIMARIA DE LOS BONOS DE LA PRESENTE EMISIÓN SE EFECTUARÁ EN EFECTIVO.

SERIE	CLAVE DE PIZARRA	MONEDA	MONTO TOTAL DE CADA SERIE	VALOR NOMINAL	TASA DE INTERES	CANTIDAD DE VALORES	PLAZO DE EMISIÓN	FECHA DE VENCIMIENTO
ÚNICA	BNB-1-N2U-16	BOLIVIANOS	Bs.100.000.000.00.-	Bs.1.000	3,85%	10.000 BONOS	3600 DÍAS CALENDARIO	28 DE FEBRERO DE 2026

Programa de Emisiones: "BONOS BNB I"

Monto Autorizado del Programa de Emisiones de Bonos BNB I: USD.100.000.000.-
(Cien millones 00/100 de Dólares de los Estados Unidos de América)

Denominación de la Emisión: "BONOS BNB I – EMISIÓN 5"

Monto Autorizado de la Emisión de Bonos comprendida dentro del Programa de Emisiones de Bonos BNB I: Bs.170.000.000.-
(Ciento setenta millones 00/100 Bolivianos)

Características de la Emisión 5 comprendida dentro del Programa de Emisiones "BONOS BNB I":

DENOMINACIÓN DE LA EMISIÓN	BONOS BNB I – EMISIÓN 5
TIPO DE VALOR A EMITIRSE	BONOS OBLIGACIONALES Y REDIMIBLES A PLAZO FIJO
GARANTÍA	QUIROGRAFARIA
FECHA DE EMISIÓN	SERIE A: 22 DE ABRIL DE 2016 SERIE B: 22 DE ABRIL DE 2016
PLAZO DE COLOCACIÓN DE LA EMISIÓN	CIENTO OCHENTA (180) DÍAS CALENDARIO COMPUTABLES A PARTIR DE LA FECHA DE EMISIÓN.
FORMA DE REPRESENTACIÓN DE LOS VALORES	MEDIANTE ANOTACIONES EN CUENTA EN EL SISTEMA DE REGISTRO DE ANOTACIONES EN CUENTA A CARGO DE LA ENTIDAD DE DEPÓSITO DE VALORES DE BOLIVIA S.A. ("EDV"), DE ACUERDO A REGULACIONES LEGALES VIGENTES.
FORMA DE CIRCULACIÓN DE LOS BONOS	A LA ORDEN. LA SOCIEDAD REPUTARÁ COMO TITULAR DE UN BONO DE LA PRESENTE EMISIÓN A QUIEN FIGURE REGISTRADO EN EL SISTEMA DE REGISTRO DE ANOTACIONES EN CUENTA A CARGO DE LA EDV. ADICIONALMENTE, LOS GRAVÁMENES SOBRE LOS BONOS ANOTADOS EN CUENTA, SERÁN TAMBIÉN REGISTRADOS EN EL SISTEMA A CARGO DE LA EDV.
PRECIO DE COLOCACIÓN DE LOS BONOS	MÍNIMAMENTE A LA PAR DEL VALOR NOMINAL
PROCEDIMIENTO DE COLOCACIÓN PRIMARIA Y MECANISMO DE NEGOCIACIÓN	MERCADO PRIMARIO BURSÁTIL A TRAVÉS DE LA BOLSA BOLIVIANA DE VALORES S.A.
MODALIDAD DE COLOCACIÓN	A MEJOR ESFUERZO.
TIPO DE INTERÉS	NOMINAL, ANUAL Y FIJO
PERIODICIDAD DE PAGO DE CAPITAL E INTERESES	PERIODICIDAD DE AMORTIZACIÓN DE CAPITAL: AL VENCIMIENTO DE CADA SERIE. PERIODICIDAD PAGO DE INTERESES: CADA 180 DÍAS CALENDARIO.
FORMA DE PAGO EN COLOCACIÓN PRIMARIA DE LOS BONOS	EL PAGO PROVENIENTE DE LA COLOCACIÓN PRIMARIA DE LOS BONOS DE LA PRESENTE EMISIÓN SE EFECTUARÁ EN EFECTIVO.

SERIE	CLAVE DE PIZARRA	MONEDA	MONTO TOTAL DE CADA SERIE	VALOR NOMINAL	TASA DE INTERES	CANTIDAD DE VALORES	PLAZO DE EMISIÓN	FECHA DE VENCIMIENTO
"A"	BNB-1-N3A-16	BOLIVIANOS	Bs.80.000.000.00.-	Bs.10.000	2,50%	8.000 BONOS	1.440 DÍAS CALENDARIO	01 DE ABRIL DE 2020
"B"	BNB-1-N3B-16	BOLIVIANOS	Bs.90.000.000.00.-	Bs.10.000	3,00%	9.000 BONOS	2.160 DÍAS CALENDARIO	22 DE MARZO DE 2022

Programa de Emisiones: "BONOS SUBORDINADOS BNB II"

Monto Autorizado del Programa de Emisiones de Bonos SUBORDINADOS BNB II: USD.40.000.000.-
(Cuarenta millones 00/100 de Dólares de los Estados Unidos de América)

Denominación de la Emisión: "BONOS SUBORDINADOS BNB II – EMISIÓN 1"

Monto Autorizado de la Emisión de Bonos Subordinados comprendida dentro del Programa de Emisiones de Bonos Subordinados BNB II:
USD.20.000.000.-
(Veinte millones 00/100 Dólares de los Estados Unidos de América)

Características de la Emisión 1 comprendida dentro del Programa de Emisiones "BONOS SUBORDINADOS BNB II":

DENOMINACIÓN DE LA EMISIÓN	BONOS SUBORDINADOS BNB II – EMISIÓN 1
TIPO DE VALOR A EMITIRSE	BONOS SUBORDINADOS OBLIGACIONALES Y REDIMIBLES A PLAZO FIJO
GARANTÍA	QUIROGRAFARIA
FECHA DE EMISIÓN	07 DE NOVIEMBRE DE 2014
PLAZO DE COLOCACIÓN DE LA EMISIÓN	CIENTO OCHENTA (180) DÍAS CALENDARIO COMPUTABLES A PARTIR DE LA FECHA DE EMISIÓN.
FORMA DE REPRESENTACIÓN DE LOS VALORES	MEDIANTE ANOTACIONES EN CUENTA EN EL SISTEMA DE REGISTRO DE ANOTACIONES EN CUENTA A CARGO DE LA ENTIDAD DE DEPÓSITO DE VALORES DE BOLIVIA S.A. ("EDV"), DE ACUERDO A REGULACIONES LEGALES VIGENTES.
FORMA DE CIRCULACIÓN DE LOS BONOS SUBORDINADOS	A LA ORDEN. LA SOCIEDAD REPUTARÁ COMO TITULAR DE UN BONO SUBORDINADO DE LA PRESENTE EMISIÓN A QUIEN FIGURE REGISTRADO EN EL SISTEMA DE REGISTRO DE ANOTACIONES EN CUENTA A CARGO DE LA EDV. ADICIONALMENTE, LOS GRAVÁMENES SOBRE LOS BONOS SUBORDINADOS ANOTADOS EN CUENTA, SERÁN TAMBIÉN REGISTRADOS EN EL SISTEMA A CARGO DE LA EDV.
PRECIO DE COLOCACIÓN DE LOS BONOS SUBORDINADOS	MÍNIMAMENTE A LA PAR DEL VALOR NOMINAL
PROCEDIMIENTO DE COLOCACIÓN PRIMARIA Y MECANISMO DE NEGOCIACIÓN	MERCADO PRIMARIO BURSÁTIL A TRAVÉS DE LA BOLSA BOLIVIANA DE VALORES S.A.
MODALIDAD DE COLOCACIÓN	A MEJOR ESFUERZO.
TIPO DE INTERÉS	NOMINAL, ANUAL Y FIJO
PERIODICIDAD DE PAGO DE CAPITAL E INTERESES	<p>PERIODICIDAD DE AMORTIZACIÓN DE CAPITAL:</p> <p>SERIE "A": EL CAPITAL DE LOS BONOS SERÁ PAGADO CADA 180 DÍAS CALENDARIO, CONFORME AL SIGUIENTE DETALLE: EN LOS CUPONES 1 Y 2 SE AMORTIZARÁ 11%, EN LOS CUPONES 3 Y 4 SE AMORTIZARÁ 10%, EN LOS CUPONES 5 Y 6 SE AMORTIZARÁ 9% Y EN LOS CUPONES 7, 8, 9, 10 Y 11 SE AMORTIZARÁ 8%.</p> <p>SERIE "B": EL CAPITAL DE LOS BONOS SERÁ PAGADO CADA 180 DÍAS CALENDARIO, CONFORME AL SIGUIENTE DETALLE: EN LOS CUPONES 1, 2, 3 Y 4 SE AMORTIZARÁ 9%, EN LOS CUPONES 5 Y 6 SE AMORTIZARÁ 5%, EN LOS CUPONES 7 Y 8 SE AMORTIZARÁ 6% Y EN LOS CUPONES 9 Y 10 SE AMORTIZARÁ 8% Y EN LOS CUPONES 11 Y 12 SE AMORTIZARÁ 13%.</p> <p>SERIE "C": EL CAPITAL DE LOS BONOS SERÁ PAGADO CADA 180 DÍAS CALENDARIO, CONFORME AL SIGUIENTE DETALLE: EN LOS CUPONES 1 Y 2 SE AMORTIZARÁ 8%, EN LOS CUPONES 3 Y 4 SE AMORTIZARÁ 9%, EN LOS CUPONES 5, 6, 7 Y 8 SE AMORTIZARÁ 4% Y EN LOS CUPONES 9 Y 10 SE AMORTIZARÁ 3%, EN LOS CUPONES 11 Y 12 SE AMORTIZARÁ 2% Y EN LOS CUPONES 13 Y 14 SE AMORTIZARÁ 20%.</p> <p>SERIE "D": EL CAPITAL DE LOS BONOS SERÁ PAGADO AL VENCIMIENTO.</p> <p>PERIODICIDAD PAGO DE INTERESES:</p> <p>SERIE "A": LOS BONOS PAGARÁN INTERESES CADA 180 DÍAS CALENDARIO.</p> <p>SERIE "B": LOS BONOS PAGARÁN INTERESES CADA 180 DÍAS CALENDARIO.</p> <p>SERIE "C": LOS BONOS PAGARÁN INTERESES CADA 180 DÍAS CALENDARIO.</p> <p>SERIE "D": LOS BONOS PAGARÁN INTERESES CADA 180 DÍAS CALENDARIO.</p>
FORMA DE PAGO EN COLOCACIÓN PRIMARIA DE LOS BONOS SUBORDINADOS	EL PAGO PROVENIENTE DE LA COLOCACIÓN PRIMARIA DE LOS BONOS SUBORDINADOS DE LA PRESENTE EMISIÓN SE EFECTUARÁ EN EFECTIVO.

SERIE	CLAVE DE PIZARRA	MONEDA	MONTO TOTAL DE CADA SERIE	VALOR NOMINAL	TASA DE INTERES	CANTIDAD DE VALORES	PLAZO DE EMISIÓN	FECHA DE VENCIMIENTO
"A"	BNB-2-E1A-14	DÓLARES DE LOS ESTADOS UNIDOS DE AMÉRICA	USD.6.000.000.00.-	USD.1.000	4,60%	6.000 BONOS	1.980 DÍAS CALENDARIO	09 DE ABRIL DE 2020
"B"	BNB-2-E1B-14		USD.5.000.000.00.-	USD.1.000	5,00%	5.000 BONOS	2.160 DÍAS CALENDARIO	06 DE OCTUBRE DE 2020
"C"	BNB-2-E1C-14		USD.5.000.000.00.-	USD.1.000	5,50%	5.000 BONOS	2.520 DÍAS CALENDARIO	01 DE OCTUBRE DE 2021
"D"	BNB-2-E1D-14		USD.4.000.000.00.-	USD.1.000	6,00%	4.000 BONOS	2.880 DÍAS CALENDARIO	26 DE SEPTIEMBRE DE 2022

Programa de Emisiones: “BONOS SUBORDINADOS BNB II”

Monto Autorizado del Programa de Emisiones de Bonos SUBORDINADOS BNB II: USD.40.000.000.-
(Cuarenta millones 00/100 de Dólares de los Estados Unidos de América)

Denominación de la Emisión: “BONOS SUBORDINADOS BNB II – EMISIÓN 2”

Monto Autorizado de la Emisión de Bonos Subordinados comprendida dentro del Programa de Emisiones de Bonos Subordinados BNB II:
Bs.157.000.000.-
(Ciento cincuenta y siete millones 00/100 Bolivianos)

Características de la Emisión 2 comprendida dentro del Programa de Emisiones “BONOS SUBORDINADOS BNB II”:

DENOMINACIÓN DE LA EMISIÓN	BONOS SUBORDINADOS BNB II – EMISIÓN 2
TIPO DE VALOR A EMITIRSE	BONOS SUBORDINADOS OBLIGACIONALES Y REDIMIBLES A PLAZO FIJO
GARANTÍA	QUIROGRAFARIA
FECHA DE EMISIÓN	SERIE A: 05 DE MAYO DE 2016 SERIE B: 05 DE MAYO DE 2016 SERIE C: 05 DE MAYO DE 2016
PLAZO DE COLOCACIÓN DE LA EMISIÓN	CIENTO OCHENTA (180) DÍAS CALENDARIO COMPUTABLES A PARTIR DE LA FECHA DE EMISIÓN.
FORMA DE REPRESENTACIÓN DE LOS VALORES	MEDIANTE ANOTACIONES EN CUENTA EN EL SISTEMA DE REGISTRO DE ANOTACIONES EN CUENTA A CARGO DE LA ENTIDAD DE DEPÓSITO DE VALORES DE BOLIVIA S.A. (“EDV”), DE ACUERDO A REGULACIONES LEGALES VIGENTES.
FORMA DE CIRCULACIÓN DE LOS BONOS SUBORDINADOS	A LA ORDEN. LA SOCIEDAD REPUTARÁ COMO TITULAR DE UN BONO SUBORDINADO DE LA PRESENTE EMISIÓN A QUIEN FIGURE REGISTRADO EN EL SISTEMA DE REGISTRO DE ANOTACIONES EN CUENTA A CARGO DE LA EDV. ADICIONALMENTE, LOS GRAVÁMENES SOBRE LOS BONOS SUBORDINADOS ANOTADOS EN CUENTA, SERÁN TAMBIÉN REGISTRADOS EN EL SISTEMA A CARGO DE LA EDV.
PRECIO DE COLOCACIÓN DE LOS BONOS SUBORDINADOS	MÍNIMAMENTE A LA PAR DEL VALOR NOMINAL
PROCEDIMIENTO DE COLOCACIÓN PRIMARIA Y MECANISMO DE NEGOCIACIÓN	MERCADO PRIMARIO BURSÁTIL A TRAVÉS DE LA BOLSA BOLIVIANA DE VALORES S.A.
MODALIDAD DE COLOCACIÓN	A MEJOR ESFUERZO.
TIPO DE INTERÉS	NOMINAL, ANUAL Y FIJO
PERIODICIDAD DE PAGO DE CAPITAL E INTERESES	PERIODICIDAD DE AMORTIZACIÓN DE CAPITAL: DETALLADA EN EL PROSPECTO COMPLEMENTARIO PERIODICIDAD PAGO DE INTERESES: CADA 180 DÍAS CALENDARIO.
FORMA DE PAGO EN COLOCACIÓN PRIMARIA DE LOS BONOS SUBORDINADOS	EL PAGO PROVENIENTE DE LA COLOCACIÓN PRIMARIA DE LOS BONOS SUBORDINADOS DE LA PRESENTE EMISIÓN SE EFECTUARÁ EN EFECTIVO.

SERIE	CLAVE DE PIZARRA	MONEDA	MONTO TOTAL DE CADA SERIE	VALOR NOMINAL	TASA DE INTERES	CANTIDAD DE VALORES	PLAZO DE EMISIÓN	FECHA DE VENCIMIENTO
“A”	BNB-2-N4A-16	BOLIVIANOS	Bs.45.000.000.00.-	Bs.10.000	3,75%	4.500 BONOS	1.980 DÍAS CALENDARIO	06 DE OCTUBRE DE 2021
“B”	BNB-2-N4B-16		Bs.56.000.000.00.-	Bs.10.000	4,00%	5.600 BONOS	2.160 DÍAS CALENDARIO	04 DE ABRIL DE 2022
“C”	BNB-2-N4C-16		Bs.56.000.000.00.-	Bs.10.000	4,25%	5.600 BONOS	2.520 DÍAS CALENDARIO	30 DE MARZO DE 2023

Denominación de la Emisión: "BONOS SUBORDINADOS BNB III"
Monto Autorizado de la Emisión de Bonos Subordinados: USD.24.900.000.-
(Veinticuatro millones novecientos mil 00/100 Dólares de los Estados Unidos de América)

Características de la Emisión "BONOS SUBORDINADOS BNB III":

DENOMINACIÓN DE LA EMISIÓN	BONOS SUBORDINADOS BNB III
TIPO DE VALOR A EMITIRSE	BONOS SUBORDINADOS OBLIGACIONALES Y REDIMIBLES A PLAZO FIJO
GARANTÍA	QUIROGRAFARIA
FECHA DE EMISIÓN	24 DE FEBRERO DE 2017
PLAZO DE COLOCACIÓN DE LA EMISIÓN	CIENTO OCHENTA (180) DÍAS CALENDARIO COMPUTABLES A PARTIR DE LA FECHA DE EMISIÓN.
FORMA DE REPRESENTACIÓN DE LOS VALORES	MEDIANTE ANOTACIONES EN CUENTA EN EL SISTEMA DE REGISTRO DE ANOTACIONES EN CUENTA A CARGO DE LA ENTIDAD DE DEPÓSITO DE VALORES DE BOLIVIA S.A. ("EDV"), DE ACUERDO A REGULACIONES LEGALES VIGENTES.
FORMA DE CIRCULACIÓN DE LOS BONOS SUBORDINADOS	A LA ORDEN. LA SOCIEDAD REPUTARÁ COMO TITULAR DE UN BONO SUBORDINADO DE LA PRESENTE EMISIÓN A QUIEN FIGURE REGISTRADO EN EL SISTEMA DE REGISTRO DE ANOTACIONES EN CUENTA A CARGO DE LA EDV. ADICIONALMENTE, LOS GRAVÁMENES SOBRE LOS BONOS SUBORDINADOS ANOTADOS EN CUENTA, SERÁN TAMBIÉN REGISTRADOS EN EL SISTEMA A CARGO DE LA EDV.
PRECIO DE COLOCACIÓN DE LOS BONOS SUBORDINADOS	MÍNIMAMENTE A LA PAR DEL VALOR NOMINAL
PROCEDIMIENTO DE COLOCACIÓN PRIMARIA Y MECANISMO DE NEGOCIACIÓN	MERCADO PRIMARIO BURSÁTIL A TRAVÉS DE LA BOLSA BOLIVIANA DE VALORES S.A.
MODALIDAD DE COLOCACIÓN	A MEJOR ESFUERZO.
TIPO DE INTERÉS	NOMINAL, ANUAL Y FIJO
PERIODICIDAD DE PAGO DE CAPITAL E INTERESES	PERIODICIDAD DE AMORTIZACIÓN DE CAPITAL: DETALLADA EN EL PROSPECTO COMPLEMENTARIO PERIODICIDAD PAGO DE INTERESES: CADA 180 DÍAS CALENDARIO.
FORMA DE PAGO EN COLOCACIÓN PRIMARIA DE LOS BONOS SUBORDINADOS	EL PAGO PROVENIENTE DE LA COLOCACIÓN PRIMARIA DE LOS BONOS SUBORDINADOS DE LA PRESENTE EMISIÓN SE EFECTUARÁ EN EFECTIVO.

SERIE	CLAVE DE PIZARRA	MONEDA	MONTO TOTAL DE CADA SERIE	VALOR NOMINAL	TASA DE INTERES	CANTIDAD DE VALORES	PLAZO DE EMISIÓN	FECHA DE VENCIMIENTO
"A"	BNB-E1A-17	DÓLARES	USD.12.450.000.00.-	USD.10.000	2,00%	1.245 BONOS	2.700 DÍAS CALENDARIO	17 DE JULIO DE 2024
"B"	BNB-E1B-17	DÓLARES	USD.12.450.000.00.-	USD.10.000	2,50%	1.245 BONOS	3.060 DÍAS CALENDARIO	12 DE JULIO DE 2025

Nueva Emisión.

Denominación de la Emisión: "BONOS SUBORDINADOS BNB IV"

Monto Autorizado de la Emisión de Bonos Subordinados: USD.24.900.000.-

(Veinticuatro millones novecientos mil 00/100 Dólares de los Estados Unidos de América)

Características de la Emisión "BONOS SUBORDINADOS BNB IV":

DENOMINACIÓN DE LA EMISIÓN	BONOS SUBORDINADOS BNB IV.
TIPO DE VALOR A EMITIRSE	BONOS SUBORDINADOS, OBLIGACIONALES Y REDIMIBLES A PLAZO FIJO.
GARANTÍA	EL EMISOR DARÁ CUMPLIMIENTO A LO ESTABLECIDO EN EL INCISO E) DEL ARTÍCULO 464 DE LA LEY N° 393 DE SERVICIOS FINANCIEROS.
FECHA DE EMISIÓN	25 DE NOVIEMBRE DE 2019.
PLAZO DE COLOCACIÓN DE LA EMISIÓN	CIENTO OCHENTA (180) DÍAS CALENDARIO COMPUTABLES A PARTIR DE LA FECHA DE EMISIÓN.
FORMA DE REPRESENTACIÓN DE LOS VALORES	MEDIANTE ANOTACIONES EN CUENTA EN EL SISTEMA DE REGISTRO DE ANOTACIONES EN CUENTA A CARGO DE LA ENTIDAD DE DEPÓSITO DE VALORES DE BOLIVIA S.A. ("EDV"), DE ACUERDO A REGULACIONES LEGALES VIGENTES.
FORMA DE CIRCULACIÓN DE LOS BONOS SUBORDINADOS	A LA ORDEN. LA SOCIEDAD REPUTARÁ COMO TITULAR DE UN BONO SUBORDINADO DE LA PRESENTE EMISIÓN A QUIEN FIGURE REGISTRADO EN EL SISTEMA DE REGISTRO DE ANOTACIONES EN CUENTA A CARGO DE LA EDV. ADICIONALMENTE, LOS GRAVÁMENES SOBRE LOS BONOS SUBORDINADOS ANOTADOS EN CUENTA, SERÁN TAMBIÉN REGISTRADOS EN EL SISTEMA A CARGO DE LA EDV.
PRECIO DE COLOCACIÓN DE LOS BONOS SUBORDINADOS	MÍNIMAMENTE A LA PAR DEL VALOR NOMINAL.
PROCEDIMIENTO DE COLOCACIÓN PRIMARIA Y MECANISMO DE NEGOCIACIÓN	MERCADO PRIMARIO BURSÁTIL A TRAVÉS DE LA BOLSA BOLIVIANA DE VALORES S.A.
MODALIDAD DE COLOCACIÓN	A MEJOR ESFUERZO.
TIPO DE INTERÉS	NOMINAL, ANUAL Y FIJO.
PERIODICIDAD DE PAGO DE CAPITAL E INTERESES	LOS BONOS SUBORDINADOS AMORTIZARÁN CAPITAL SEGÚN EL SIGUIENTE DETALLE: 12.5% DESDE EL CUPÓN N°9 HASTA EL CUPÓN N°16, CONFORME AL CRONOGRAMA DE PAGOS APLICABLE. LOS INTERESES SERÁN PAGADOS CADA CIENTO OCHENTA (180) DÍAS CALENDARIO, CONFORME AL CRONOGRAMA DE PAGOS APLICABLE A LA SERIE ÚNICA.
FORMA DE PAGO EN COLOCACIÓN PRIMARIA	EN EFECTIVO.

SERIE	CLAVE DE PIZARRA	MONEDA	MONTO TOTAL DE CADA SERIE	VALOR NOMINAL	TASA DE INTERES	CANTIDAD DE VALORES	PLAZO DE EMISIÓN	FECHA DE VENCIMIENTO
ÚNICA	BNB-E1U-19	DÓLARES ESTADOUNIDENSES (USD)	USD.24.900.000.-	USD.10.000	3,30%	2.490 BONOS	2.880 DÍAS CALENDARIO	14 DE OCTUBRE DE 2027

Banco Nacional de Bolivia S.A.

BALANCE GENERAL

(millones de USD)

	jun-19	jun-18	dic-18	dic-17	dic-16	dic-15	dic-14
ACTIVOS							
A. CARTERA							
1. Cartera Vigente	2.595,9	2.309,6	2.521,3	2.137,8	1.901,1	1.679,7	1.424,2
2. Cartera Vencida	19,7	16,0	15,4	10,2	17,9	13,4	7,2
3. Cartera en Ejecución	37,4	33,2	36,9	30,1	17,3	13,2	12,4
4. Productos Devengados	15,8	15,0	15,5	14,6	12,5	11,9	10,1
5. (Previsión para Incobrabilidad de Cartera)	60,6	60,4	60,6	58,5	47,1	40,0	36,0
TOTAL A	2.608,2	2.313,5	2.528,6	2.134,2	1.901,7	1.678,1	1.417,9
B. OTROS ACTIVOS RENTABLES							
1. Inversiones en el Banco Central de Bolivia	284,9	445,5	294,1	429,2	371,3	432,9	525,7
2. Inversiones en Entidades Financieras del País	314,8	333,4	329,5	306,4	215,2	47,1	76,5
3. Inversiones en Entidades Financieras del Exterior	22,7	33,8	29,7	53,0	29,0	53,1	102,1
4. Otras Inversiones Corto Plazo	263,3	410,4	299,1	465,7	422,6	457,1	347,0
5. Inversiones Largo Plazo	220,7	145,8	146,5	94,6	66,0	72,8	79,4
6. Inversión en Sociedades	3,7	4,1	4,5	4,5	18,9	16,0	16,5
TOTAL B	1.110,1	1.373,0	1.103,3	1.353,5	1.123,0	1.079,1	1.147,1
C. TOTAL ACTIVOS RENTABLES (A+B)	3.718,3	3.686,5	3.631,9	3.487,6	3.024,8	2.757,2	2.565,0
D. BIENES DE USO	51,3	51,3	51,2	51,5	49,0	49,8	47,5
E. ACTIVOS NO REMUNERADOS							
1. Caja	128,6	108,8	129,3	116,1	100,9	91,6	86,3
2. Bienes realizables	1,5	0,7	1,3	0,7	1,9	0,3	0,1
3. Otros Activos	37,7	36,8	39,0	35,9	27,9	24,7	28,2
TOTAL ACTIVOS	3.937,3	3.884,1	3.852,7	3.691,8	3.204,4	2.923,7	2.727,1
PASIVOS							
G. DEPÓSITOS Y FONDEO DE MERCADO							
1. Cuenta Corriente	774,4	927,6	787,2	816,5	831,3	758,9	879,1
2. Cuentas de Ahorros	1.032,6	977,7	998,2	1.057,4	882,3	812,6	726,8
3. Depósitos a Plazo Fijo	1.169,6	1.089,6	1.163,9	997,9	844,1	765,2	614,6
4. Interbancario	241,3	207,4	181,0	137,1	37,7	32,9	21,6
TOTAL G	3.217,9	3.202,3	3.130,3	3.009,0	2.595,5	2.369,5	2.242,2
H. OTRAS FUENTES DE FONDOS							
1. Títulos Valores en Circulación	59,8	59,8	59,8	74,7	64,8	39,8	49,8
2. Obligaciones Subordinadas	57,7	68,5	63,4	73,6	56,9	37,0	40,0
3. Otros	87,2	129,5	90,9	115,1	110,0	135,5	94,7
TOTAL H	204,7	257,8	214,0	263,4	231,6	212,2	184,5
I. OTROS (Que no Devengan Intereses)	259,5	184,0	252,9	178,9	154,8	136,4	112,1
J. PATRIMONIO	255,3	240,1	255,5	240,5	222,4	205,5	188,3
TOTAL PASIVO Y PATRIMONIO	3.937,3	3.884,1	3.852,7	3.691,8	3.204,4	2.923,7	2.727,1

Banco Nacional de Bolivia S.A.

ESTADO DE RESULTADOS

(millones de USD)

	jun-19	jun-18	dic-18	dic-17	dic-16	dic-15	dic-14
1. Ingresos Financieros	102,0	91,6	190,0	171,6	153,7	142,2	128,4
2. Gastos Financieros	-37,5	-33,7	-70,6	-51,3	-40,7	-38,5	-30,1
3. MARGEN NETO DE INTERESES	64,5	57,9	119,4	120,3	113,0	103,6	98,3
4. Comisiones	16,4	16,6	35,6	31,0	29,2	25,1	23,4
5. Otros Ingresos (Gastos) Operativos	-2,1	2,5	0,5	8,7	14,8	18,5	18,8
6. Gastos de Personal	-20,7	-20,0	-43,0	-43,2	-44,3	-43,3	-38,2
7. Otros Gastos Administrativos	-24,4	-24,4	-49,4	-47,3	-47,5	-44,7	-38,0
8. Provisiones por Incobrabilidad de Cartera	-5,5	-5,5	-11,4	-17,2	-12,9	-7,9	-5,7
9. Otras Provisiones	-1,4	-0,8	-0,8	-2,2	-3,0	-0,4	-2,2
10. RESULTADO OPERACIONAL	26,7	26,3	50,9	50,0	49,3	51,0	56,6
11. Ingresos (Gastos) de Gestiones Anteriores	-0,0	-0,0	-0,0	-0,1	0,0	0,0	-0,1
12. RESULTADO ANTES DE ITEMS EXTRAORDINARIOS	26,7	26,2	50,8	49,9	49,3	51,1	56,5
13. Ingresos (Gastos) Extraordinarios	0,3	0,7	0,7	0,6	0,6	0,3	0,1
14. RESULTADO ANTES DE IMPUESTOS	27,0	26,9	51,5	50,5	49,8	51,4	56,6
15. Impuestos	-11,0	-10,1	-19,2	-15,9	-16,8	-19,2	-23,3
16. RESULTADO NETO	16,0	16,9	32,3	34,6	33,0	32,2	33,3
PARTICIPACIÓN DE MERCADO							
1. Cartera Bruta	10,1	9,9	10,2	9,6	9,7	9,7	9,6
2. Activos	10,9	11,5	11,0	11,2	10,9	10,5	11,5
3. Patrimonio	8,9	9,0	9,1	9,1	8,5	8,7	8,8
4. Cuenta Corriente	15,8	18,1	16,1	16,8	17,2	15,6	20,7
5. Cajas de Ahorro	12,5	12,8	11,8	13,0	11,7	9,9	11,2
6. Depósitos a Plazo	9,5	9,4	9,8	9,1	9,1	9,5	9,0

Banco Nacional de Bolivia S.A.

RATIOS

(en porcentaje)

	jun-19	jun-18	dic-18	dic-17	dic-16	dic-15	dic-14
I. DESEMPEÑO							
1. Resultado / Patrimonio (av)	12,5	14,0	13,0	14,9	15,4	16,4	18,8
2. Resultado / Activos (av)	0,8	0,9	0,9	1,0	1,1	1,1	1,3
3. Resultado Operativo Bruto / Activos Ponderados por Riesgo (av)	6,2	6,5	6,5	7,4	8,2	8,8	9,6
4. Resultado Operativo antes de Prev. / Activos (av)	1,7	1,7	1,7	2,0	2,1	2,1	2,6
5. Resultado Operativo Neto / Activos (av)	1,4	1,4	1,3	1,5	1,6	1,8	2,3
6. Utilidades Netas / Activos Ponderados por Riesgo (av)	1,3	1,4	1,3	1,6	1,7	1,9	2,3
7. Costos / Ingresos	57,3	57,7	59,4	56,6	58,5	59,7	54,2
8. Costos / Activos (av)	2,3	2,3	2,5	2,6	3,0	3,1	3,0
9. Margen de Intereses / Ingresos Operacionales	81,8	75,2	76,8	75,2	72,0	70,4	70,0
10. Margen de Intereses / Activos (av)	3,3	3,1	3,2	3,5	3,7	3,7	3,9
11. Ingresos Operativos Netos / Activos + Contingentes (av)	3,5	3,5	3,5	3,9	4,3	4,5	4,8
12. Ingresos por Intereses / Activos (av)	5,2	4,8	5,0	5,0	5,0	5,0	5,1
13. Ingresos por Inversiones / Inversiones	3,0	2,3	2,8	2,2	2,6	2,9	3,2
14. Gasto Financiero / Pasivos (av)	2,1	1,9	2,0	1,6	1,4	1,5	1,3
15. Costo Oblig. Público / Oblig. Público (av)	2,0	1,8	2,0	1,5	1,3	1,4	1,2
16. Costo Oblig. Interbancarias / Oblig. Interbancarias (av)	1,5	2,6	2,6	1,8	1,8	2,2	2,7
17. Costo Oblig. Estatales / Oblig. Estatales (av)	2,7	0,0	1,1	0,0	0,0	2,9	0,2
II. CALIDAD DE ACTIVOS							
1. Crecimiento Activos	2,2	5,2	4,4	15,2	9,6	7,2	19,9
2. Crecimiento Cartera Bruta	3,1	8,3	18,2	12,5	13,5	18,2	14,0
3. Crecimiento Cartera en Mora	9,1	22,2	30,0	14,4	32,2	35,6	-16,3
4. Crecimiento Cartera Reprogramada	13,2	15,6	35,8	82,6	62,1	7,7	-18,6
5. Crecimiento Cartera en Ejecución	1,3	10,4	22,7	73,8	30,8	6,6	3,2
6. Cartera Neta / Activos	66,2	59,6	65,6	57,8	59,3	57,4	52,0
7. Cartera Contingente / Activos	14,1	15,9	15,2	17,7	20,1	18,0	15,2
8. Cartera en Mora / Cartera Bruta	2,1	2,1	2,0	1,8	1,8	1,5	1,4
9. Cartera Reprogramada / Cartera Bruta	2,4	2,1	2,2	1,9	1,2	0,8	0,9
10. Cartera en Mora + Reprogramada Vigente / Cartera Bruta	4,1	3,8	3,9	3,5	2,6	2,2	1,9
11. Cartera Reprogramada en Mora / Cartera Reprogramada	19,9	16,4	13,7	12,6	29,8	28,3	39,0
12. Cartera Castigada / Cartera Bruta	1,5	1,6	1,6	1,7	1,9	2,0	2,3
13. Cartera en Mora + Reprogramada Vigente + Cartera Castigada / Cartera Bruta	5,6	5,4	5,5	5,2	4,5	4,2	4,3
14. Cartera en Ejecución Neta de Previsiones / Patrimonio	-21,8	-24,7	-21,9	-24,0	-25,2	-24,5	-23,6
15. Previsión / Cartera Bruta	2,3	2,6	2,4	2,7	2,4	2,3	2,5
16. Previsión Específica / Cartera en Mora	70,8	83,5	79,0	97,6	83,5	95,7	109,2
17. Previsión (+ Cíclicas) / Cartera en Mora	159,4	183,9	173,4	212,9	202,6	231,5	279,3
18. Gasto en Previsiones Neto / Margen de Intereses	8,6	9,5	9,5	14,3	11,4	7,6	5,8
19. Gasto en Previsiones Neto / Resultado Operativo antes de Prev.	17,2	17,4	18,3	25,6	20,8	13,4	9,1
20. Gasto en Previsiones Neto / Cartera Bruta (av)	0,4	0,5	0,5	0,8	0,7	0,5	0,4
III. LIQUIDEZ							
1. Cartera Bruta / Obligaciones con el Público Brutas	95,2	75,6	90,3	73,0	72,6	69,1	62,5
2. Obligaciones con Empresas Estatales / Obligaciones con el Público	11,3	0,0	7,9	0,0	0,0	0,0	0,2
3. Activos Negociables / Oblig. Público + Entidades Financiamiento + Estatales	24,5	29,3	26,0	30,5	27,5	27,2	35,9
4. Activos Líquidos / Activos	21,0	25,5	22,3	26,3	23,2	22,4	29,9
5. Activos Líquidos + F. RAL Disponible / Obligaciones de Corto Plazo	53,7	61,4	57,7	65,1	59,2	60,4	64,5
6. Activos Líquidos / Obligaciones de Corto Plazo	42,0	49,1	45,5	50,3	43,0	41,3	50,3
7. Activos Líquidos sin Encaje Efectivo / Obligaciones de Corto Plazo	30,2	27,0	32,0	28,1	21,6	15,7	27,1
IV. FONDEO							
1. Crecimiento Obligaciones con el Público	-2,3	4,5	-4,5	12,0	7,9	6,9	20,7

2. Crecimiento Obligaciones Estatales	38,7	-3,6	37.093,5	-42,5	99,9	-87,9	2,8
3. Cuentas Corrientes / Pasivos	21,0	25,5	21,9	23,7	27,9	27,9	34,6
4. Cuentas de Ahorros / Pasivos	28,0	26,8	27,7	30,6	29,6	29,9	28,6
5. Depósitos a Plazo Fijo / Pasivos	31,8	29,9	32,4	28,9	28,3	28,2	24,2
6. Pasivo Corto Plazo / Pasivos	53,5	55,2	52,6	56,0	58,1	58,4	63,8
7. Obligaciones con el Público / Pasivos	75,7	85,6	79,3	86,5	89,4	90,9	91,0
8. Obligaciones Interbancarias / Pasivos	6,6	5,7	5,0	4,0	1,3	1,2	0,8
9. Obligaciones Subordinadas / Pasivos	1,6	1,9	1,8	2,1	1,9	1,4	1,6
10. Obligaciones con Empresas Estatales / Pasivos	8,7	0,0	6,5	0,0	0,0	0,0	0,2

V. CAPITALIZACIÓN

1. Crecimiento Patrimonio	-0,1	-0,2	6,2	8,1	8,2	9,2	13,6
2. Patrimonio / Activos	6,5	6,2	6,6	6,5	6,9	7,0	6,9
3. Patrimonio / Cartera Neta	9,8	10,4	10,1	11,3	11,7	12,2	13,3
4. Cartera en Mora Neta de Previsiones / Patrimonio	22,4	20,5	20,5	16,7	15,8	12,9	10,4
5. Bienes de Uso / Patrimonio	20,1	21,4	20,1	21,4	22,0	24,2	25,3
6. Endeudamiento	14,4	15,2	14,1	14,3	13,4	13,2	13,5
7. Coeficiente de Adecuación Patrimonial	12,1	12,4	12,1	12,9	11,4	11,1	11,8
8. Coeficiente de Adecuación Patrimonial Ajustado	11,8	12,2	11,8	12,1	10,6	10,4	11,1
9. TIER 1 / Activo + Contingente	5,1	4,8	5,0	4,7	4,9	5,0	4,9
10. TIER 1 / Activos Ponderados por Riesgo	9,2	8,9	8,9	9,0	9,2	9,7	10,0

Nota: Los ratios de cobertura de provisiones y capitalización se calculan a partir de dic-10 restando, del total de provisiones, las provisiones voluntarias acreditadas como patrimonio regulatorio.

ANEXO

INFORMACIÓN DE LA CALIFICACIÓN

1. Información Empleada en el Proceso de Calificación.

- a) Estados Financieros Auditados al 31 de diciembre de 2018 y anteriores.
- b) Estados Financieros Internos al 30 de junio de 2019 y al 30 de junio de 2018.
- c) Boletines del regulador.
- d) Informes de inspección del regulador e informes de descargo del emisor.
- e) Requerimiento de información enviado al emisor en el mes de julio de 2019.
- f) Reunión con el emisor en febrero de 2019.
- g) Contactos constantes con la gerencia del emisor durante el trimestre y el proceso de análisis.

2. Descripción General de los Análisis.

La Metodología contempla el análisis de la fortaleza intrínseca del emisor y del potencial soporte extraordinario que recibiría del Estado o de sus accionistas, en función de factores cuantitativos y cualitativos.

Fortaleza intrínseca basada en diversos factores: Al evaluar la calidad crediticia individual de un emisor se consideran cinco factores clave: el entorno operativo, el perfil de la empresa, la administración y estrategia, el apetito de riesgo y el perfil financiero. Cada factor se desglosa en varios sub-factores. La evaluación de la fortaleza intrínseca evalúa el riesgo de que una institución financiera falle, ya sea por incumplimiento o por la necesidad de recibir soporte extraordinario o imponer pérdidas sobre obligaciones subordinadas para restablecer su viabilidad.

Soporte institucional y soporte soberano: Una Calificación por Soporte de una institución financiera refleja la opinión de AESA Ratings acerca de la probabilidad de que la entidad reciba soporte extraordinario en caso de ser necesario. El soporte normalmente proviene de los accionistas de la institución financiera (soporte institucional) o de las autoridades nacionales del país en donde tiene su domicilio el emisor. AESA Ratings considera tanto la capacidad como la propensión del soportador potencial para prestar el apoyo.

Riesgo de incumplimiento, prospectos de recuperación: Las calificaciones de emisiones de corto o largo plazo de los emisores, reflejan la opinión de AESA Ratings del nivel general del riesgo de crédito ligado a compromisos financieros específicos, generalmente títulos. Este punto de vista incorpora una evaluación de la probabilidad incumplimiento (o riesgo de "impago") de la obligación específica y también sobre las recuperaciones potenciales para los acreedores en caso de incumplimiento/impago.

Más específicamente, los factores que se evalúan son los siguientes:

Fortaleza Intrínseca	Soporte Soberano	Soporte Institucional
<ul style="list-style-type: none"> • Entorno Operativo • Perfil de la Empresa • Administración y Estrategia • Apetito de riesgo • Perfil financiero 	<ul style="list-style-type: none"> • Capacidad del soberano para proveer soporte • Propensión del soberano a proveer soporte al sector financiero • Propensión del soberano a proveer soporte a un emisor en específico 	<ul style="list-style-type: none"> • Capacidad de la matriz para proveer soporte • Propensión de la matriz a proveer soporte • Riesgos del país en la jurisdicción de la subsidiaria

Es importante mencionar que de acuerdo con el tipo de emisor o emisión se podría utilizar más de una Metodología que complemente el análisis de los factores relevantes de calificación para Instituciones Financieras como Instituciones Financieras No Bancarias o Conglomerados Financieros. Es así como de acuerdo con los criterios establecidos en estas Metodologías y en la evaluación realizada por el equipo de profesionales de AESA Ratings, el Comité de Calificación asignará finalmente la Calificación de Riesgo de la entidad.

Calificación de Instrumentos de Deuda Subordinada.

Los títulos subordinados tienen por definición una prelación inferior que otras obligaciones de las IF y, en particular, que los bonos y depósitos de largo plazo. Por lo tanto, tienen un riesgo de incumplimiento mayor; aspecto que debe reflejarse en una calificación de riesgo inferior a la de Largo Plazo correspondiente a los títulos sin subordinación.

Cuando la IF reciba calificación por soporte, el soporte soberano no debe ser tomado en cuenta al asignar la calificación de los bonos subordinados. En general, se aplicará una reducción de un notch con relación a la calificación de largo plazo, tomando en cuenta sólo el soporte institucional (si corresponde) pero las características particulares del bono subordinado podrían justificar una mayor disminución a ser considerada por el Comité de Calificación.

Acciones

La calificación de acciones tiene por objetivo medir el riesgo total de una acción. Dicho riesgo puede ser resumido como la variabilidad futura del retorno total (apreciación más dividendos) obtenido por los accionistas de una empresa. El riesgo total de una acción depende tanto de las fluctuaciones del mercado en general, como de los desarrollos particulares de la industria en que participa la empresa, su posición competitiva, su condición financiera y otras variables. En base a lo anterior, AESA ha elaborado una metodología para calificar el riesgo de las acciones, la cual define cinco categorías de riesgo, que van desde el Nivel 1 (menos riesgo) hasta el Nivel 5 (mayor riesgo) y en Nivel 6 cuando no se cuenta con la información suficiente para ser calificadas.

La calificación de acciones contempla diez diferentes variables que determinan la calificación final de las acciones, de acuerdo a la escala anteriormente presentada. La metodología incluye un análisis cualitativo y cuantitativo, tanto de la empresa como de las características particulares de las acciones.

Las distintas variables consideradas son las siguientes:

- Tamaño
- Historia
- Variabilidad de los precios
- Predictibilidad de los resultados
- Situación financiera de la empresa
- Indicadores de mercado
- Riesgo del negocio
- Administración, estrategia competitiva, planes de inversión y desarrollo
- Liquidez de los títulos en el mercado
- Propiedad accionaria

Tomando en consideración el grado de riesgo, el Comité de Calificación ponderará los distintos elementos y sobre esa base asignará la calificación final, en una de las categorías indicadas previamente.

3. Calificación de Riesgo: Banco Nacional de Bolivia S.A.

Calificaciones de Riesgo en base a Estados Financieros al 30/06/2019	Corto Plazo		Largo Plazo		Emisor	Perspectiva (*)
	M.N.	M.E.	M.N.	M.E.		
Comité de Calificación del 30 de septiembre de 2019						
ASFÍ	N-1	N-1	AAA	AAA	AAA	--
AESA Ratings	F1+	F1+	AAA	AAA	AAA	Estable
“BONOS BNB I – EMISIÓN 3” por Bs.140.000.000.- (Ciento cuarenta millones 00/100 Bolivianos) Serie Única						
ASFÍ			AAA			--
AESA Ratings			AAA			Estable

“BONOS BNB I – EMISIÓN 4” por Bs.100.000.000.- (Cien millones 00/100 Bolivianos) Serie Única						
ASFI			AAA			--
AESA Ratings			AAA			Estable
“BONOS BNB I – EMISIÓN 5” por Bs.170.000.000.- (Ciento setenta millones 00/100 Bolivianos) Serie A y B						
ASFI			AAA			--
AESA Ratings			AAA			Estable
“BONOS SUBORDINADOS BNB II – EMISIÓN 1” por: USD.20.000.000.- (Veinte millones 00/100 Dólares de los Estados Unidos de América) Serie A, B, C, D						
ASFI				AA1		--
AESA Ratings				AA+		Estable
“BONOS SUBORDINADOS BNB II – EMISIÓN 2” por Bs.157.000.000.- (Ciento cincuenta y siete millones 00/100 Bolivianos) Serie A, B y C						
ASFI			AA1			--
AESA Ratings			AA+			Estable
“BONOS SUBORDINADOS BNB III” por USD.24.900.000.- (Veinticuatro millones novecientos mil 00/100 Dólares de los Estados Unidos de América) Serie A y B						
ASFI				AA1		--
AESA Ratings				AA+		Estable
“BONOS SUBORDINADOS BNB IV” por USD.24.900.000.- (Veinticuatro millones novecientos mil 00/100 Dólares de los Estados Unidos de América) Serie Única (Nueva Emisión)						
ASFI				AA1		--
AESA Ratings				AA+		Estable
Acciones						
ASFI				II		--
AESA Ratings				Nivel 2		Estable

Descripción de las Calificaciones:

Corto Plazo Moneda Nacional y Moneda Extranjera.

ASFI: N-1

AESA Ratings: F1+

Corresponde a aquellos Valores que cuentan con una alta capacidad de pago de capital e intereses en los términos y plazos pactados, la cual no se vería afectada en forma significativa, ante posibles cambios en el emisor, en el sector al que pertenece o en la economía.

Largo Plazo Moneda Nacional y Moneda Extranjera.

ASFI: AAA

AESA Ratings: AAA

Corresponde a aquellos Valores que cuentan con una muy alta capacidad de pago de capital e intereses en los términos y plazos pactados, la cual no se vería afectada ante posibles cambios en el emisor, en el sector al que pertenece o en la economía.

Largo Plazo Moneda Nacional (Bonos BNB I Emisión 3, Emisión 4 y Emisión 5).

ASFI: AAA

AESA Ratings: AAA

Corresponde a aquellos Valores que cuentan con una muy alta capacidad de pago de capital e intereses en los términos y plazos pactados, la cual no se vería afectada ante posibles cambios en el emisor, en el sector al que pertenece o en la economía.

Largo Plazo Moneda Extranjera (Bonos Subordinados BNB II Emisión 1, Bonos Subordinados BNB III, IV).

ASFI: AA1

AESA Ratings: AA+

Corresponde a aquellos Valores que cuentan con una alta capacidad de pago de capital e intereses en los términos y plazos pactados, la cual no se vería afectada ante posibles cambios en el emisor, en el sector al que pertenece o en la economía.

Largo Plazo Moneda Nacional (Bonos Subordinados BNB II Emisión 2).

ASFI: AA1

AESA Ratings: AA+

Corresponde a aquellos Valores que cuentan con una alta capacidad de pago de capital e intereses en los términos y plazos pactados, la cual no se vería afectada ante posibles cambios en el emisor, en el sector al que pertenece o en la economía.

Acciones

ASFI: II

AESA Ratings: Nivel 2

Alto nivel de solvencia y buena capacidad de generación de utilidades.

Emisor.

ASFI: AAA

AESA Ratings: AAA

Corresponde a Emisores que cuentan con una muy alta calidad de crédito y el riesgo de incumplimiento tiene una variabilidad insignificante ante posibles cambios en las circunstancias o condiciones económicas.

Nota: Estas categorías y nomenclaturas de Calificaciones Nacionales corresponden a las definiciones incluidas en la Resolución ASFI/No.033/2010 del 15 de enero de 2010. Para su asignación, AESA Ratings ha considerado que el Estado Boliviano tiene la máxima calificación, AAA, a partir de la cual se otorgan las restantes calificaciones, las que reflejan un grado de riesgo relativo dentro del país. Los numerales 1, 2 y 3 (categorías ASFI) y los signos "+", "sin signo" y "-" (categorías AESA Ratings) indican que la calificación se encuentra en el nivel más alto, en el nivel medio o en el nivel más bajo, respectivamente, de la categoría de calificación asignada. Estos numerales y signos no se agregan a la Categoría AAA ni a las categorías bajo CCC ni a las de corto plazo, excepto F1.

(*) Perspectiva.

La Perspectiva indica la dirección que probablemente tomará la calificación en el corto plazo, la que puede ser positiva, negativa o estable. La Perspectiva positiva o negativa se utilizará en aquellos casos en que se presenten cambios en la institución y/o el sector y/o la economía que podrían afectar la calificación en el corto plazo. En el caso que existan los cambios antes señalados y no se pueda identificar una Perspectiva, ésta se definirá como 'en desarrollo'. Una Perspectiva positiva, negativa o en desarrollo no implica que un cambio de calificación es inevitable. De igual manera, una calificación con Perspectiva estable puede subir o bajar antes que la Perspectiva cambie a 'positiva' o 'negativa', si las circunstancias así lo justifican.

TODAS LAS CALIFICACIONES DE AESA RATINGS ESTAN DISPONIBLES EN [HTTP://WWW.AESA-RATINGS.BO](http://www.aesa-ratings.bo) LAS DEFINICIONES DE CALIFICACIÓN Y LAS CONDICIONES DE USO DE TALES CALIFICACIONES ESTÁN DISPONIBLES EN EL MISMO SITIO WEB AL IGUAL QUE LAS METODOLOGÍAS. EL CÓDIGO DE CONDUCTA DE AESA RATINGS Y LAS POLÍTICAS SOBRE CONFIDENCIALIDAD, CONFLICTOS DE INTERESES, BARRERAS PARA LA INFORMACIÓN, CUMPLIMIENTO Y PROCEDIMIENTOS ESTÁN TAMBIÉN DISPONIBLES EN ESTE SITIO BAJO CÓDIGO DE CONDUCTA.

La reproducción o distribución total o parcial está prohibida, salvo con permiso. Todos los derechos reservados. En la asignación y el mantenimiento de sus calificaciones, AESA RATINGS se basa en información factual que recibe de los emisores y de otras fuentes que AESA RATINGS considera creíbles. AESA RATINGS lleva a cabo una investigación razonable de la información factual sobre la que se basa de acuerdo con sus metodologías de calificación, y obtiene verificación razonable de dicha información de fuentes independientes, en la medida de que dichas fuentes se encuentren disponibles para una emisión dada. La forma en que AESA RATINGS lleve a cabo la investigación factual y el alcance de la verificación por parte de terceros que se obtenga variará dependiendo de la naturaleza de la emisión calificada y el emisor, los requisitos y prácticas en que se ofrece y coloca la emisión, la disponibilidad y la naturaleza de la información pública relevante, el acceso a la administración del emisor, la disponibilidad de verificaciones preexistentes de terceros tales como los informes de auditoría, cartas de procedimientos acordadas, evaluaciones, informes actuariales, informes técnicos, dictámenes legales y otros informes proporcionados por terceros, la disponibilidad de fuentes de verificación independiente y competentes de terceros con respecto a la emisión en particular y una variedad de otros factores. Los usuarios de calificaciones de AESA RATINGS deben entender que ni una investigación mayor de hechos ni la verificación por terceros puede asegurar que toda la información en la que AESA RATINGS se basa en relación con una calificación será exacta y completa. En última instancia, el emisor es responsable de la exactitud de la información que proporciona a AESA RATINGS y al mercado en los documentos de oferta y otros informes. Al emitir sus calificaciones, AESA RATINGS debe confiar en la labor de los expertos, incluyendo los auditores independientes con respecto a los estados financieros y abogados con respecto a los aspectos legales y fiscales. Además, las calificaciones son intrínsecamente una visión hacia el futuro e incorporan las hipótesis y predicciones sobre acontecimientos futuros que por su naturaleza no se pueden comprobar cómo hechos. Como resultado, a pesar de la comprobación de los hechos actuales, las calificaciones pueden verse afectadas por eventos futuros o condiciones que no se previeron en el momento en que se emitió o afirmó una calificación.

La información contenida en este informe se proporciona "tal cual" sin ninguna representación o garantía de ningún tipo. Una calificación de AESA RATINGS es una opinión en cuanto a la calidad crediticia de una emisión. Esta opinión se basa en criterios establecidos y metodologías que AESA RATINGS evalúa y actualiza en forma continua. Por lo tanto, las calificaciones son un producto de trabajo colectivo de AESA RATINGS y ningún individuo, o grupo de individuos, es únicamente responsable por la calificación. La calificación no incorpora el riesgo de pérdida debido a los riesgos que no sean relacionados al riesgo de crédito, a menos que dichos riesgos sean mencionados específicamente. AESA RATINGS no está comprometido en la oferta o venta de ningún título. Todos los informes de AESA RATINGS son de autoría compartida. Los individuos identificados en un informe de AESA RATINGS estuvieron involucrados en, pero no son individualmente responsables por, las opiniones vertidas en él. Los individuos son nombrados solo con el propósito de ser contactos. Un informe con una calificación de AESA RATINGS no es un prospecto de emisión ni un sustituto de la información elaborada, verificada y presentada a los inversores por el emisor y sus agentes en relación con la venta de los títulos. Las calificaciones pueden ser modificadas, suspendidas, o retiradas en cualquier momento por cualquier razón a sola discreción de AESA RATINGS. AESA RATINGS no proporciona asesoramiento de inversión de cualquier tipo. Las calificaciones no son una recomendación para comprar, vender o mantener cualquier título. Las calificaciones no hacen ningún comentario sobre la adecuación del precio de mercado, la conveniencia de cualquier título para un inversor particular, o la naturaleza impositiva o fiscal de los pagos efectuados con relación a los títulos. La asignación, publicación o diseminación de una calificación de AESA RATINGS no constituye el consentimiento de AESA RATINGS a usar su nombre como un experto en conexión con cualquier declaración de registro presentada bajo la normativa vigente.

Esta Metodología o Informe está basado en información provista por Fitch®, sin embargo, su uso y aplicación es de exclusiva responsabilidad de AESA RATINGS. Fitch® y Fitch Ratings® son marcas registradas de Fitch Ratings o sus afiliadas.



La Paz, 01 de octubre de 2019
GDAU/CA/058/2019

Señor:
Pablo Bedoya Sáenz
Presidente del Comité de Auditoría
BANCO NACIONAL DE BOLIVIA S.A.
Presente.-

REF.: REVISIÓN DE LOS ESTADOS FINANCIEROS DEL BANCO NACIONAL DE BOLIVIA S.A. AL 31 DE AGOSTO DE 2019

Señor Presidente:

Hemos revisado el estado de situación patrimonial del Banco Nacional de Bolivia S.A. al 31 de agosto de 2019 y los correspondientes estados de ganancias y pérdidas, de cambios en el patrimonio neto y de flujo de efectivo por el periodo de ocho meses terminado el 31 de agosto de 2019, así como las notas 1 a 14 que los acompañan, de acuerdo con normas contables emitidas por la Autoridad de Supervisión del Sistema Financiero (ASFI), verificando que los mismos surjan de registros contables del Banco llevados de conformidad con las disposiciones legales vigentes. Estos estados financieros son responsabilidad de la Gerencia, nuestra responsabilidad es expresar una opinión sobre los mencionados estados financieros, basados en nuestra auditoría.

Nuestra revisión se realizó de conformidad con el "Reglamento de Control Interno y Auditores Internos" emitido por la Autoridad de Supervisión del Sistema Financiero (ASFI), y con las Normas de Auditoría Generalmente Aceptadas en Bolivia, que requieren que planifiquemos y ejecutemos la auditoría para obtener seguridad razonable respecto a si los estados financieros del Banco Nacional de Bolivia S.A. al 31 de agosto de 2019, están libres de presentaciones incorrectas significativas. Una auditoría incluye examinar, sobre una base de pruebas, evidencias que sustenten los importes y revelaciones en los estados financieros. Una auditoría también incluye evaluar los principios de contabilidad utilizados y las estimaciones significativas hechas por la Gerencia, así como también evaluar la presentación de los estados financieros tomados en su conjunto.

Como resultado de nuestra revisión, hemos verificado que los estados financieros mencionados en el párrafo anterior, surgen de registros contables del Banco llevados de conformidad con las disposiciones legales vigentes y presentan razonablemente, en todo aspecto significativo, la situación patrimonial y financiera del Banco Nacional de Bolivia S.A. al 31 de agosto de 2019, los resultados de sus operaciones y flujos de efectivo por el periodo de ocho meses terminado en esa fecha, de acuerdo con normas contables emitidas por la Autoridad de Supervisión del Sistema Financiero (ASFI).

Sin otro particular, saludamos a usted muy atentamente.

BANCO NACIONAL DE BOLIVIA S.A.

c.c. A. Valda
c.c. R. Achá
c.c. Archivo

Av. Camacho esq. Colón Nº 1296
Central Piloto: (591-2) 2313232
Casilla: Nº 360
info@bnb.com.bo
www.bnb.com.bo
La Paz - Bolivia


Mayti M. Torres Salvador
Gerente Auditoría
Banco Nacional de Bolivia S.A.



BANCO NACIONAL DE BOLIVIA S.A.

Estados Financieros al 31 de agosto de 2019 y 31 de diciembre de 2018

CONTENIDO

Estado de situación patrimonial
Estado de ganancias y pérdidas
Estado de cambios en el patrimonio neto
Estado de flujo de efectivo
Notas a los estados financieros

Bs = Boliviano

USD = Dólar estadounidense


UFV = Unidad de Fomento a la Vivienda





BANCO NACIONAL DE BOLIVIA S.A.
ESTADO DE SITUACION PATRIMONIAL
AL 31 DE AGOSTO DE 2019 Y 31 DE DICIEMBRE DE 2018

	Nota	2019		2018			Nota	2019	2018
		Bs	Bs	Bs	Bs			Bs	Bs
ACTIVO						PASIVO Y PATRIMONIO NETO			
Disponibilidades	8.a)		2.951.353.855		2.958.433.935	PASIVO			
Inversiones temporarias	8.c.1)		3.837.777.574		4.582.504.818	Obligaciones con el publico	8.h)	19.727.017.623	20.264.120.341
Cartera:			18.232.250.096		17.346.454.612	Obligaciones con instituciones fiscales	8.i)	11.507.999	10.050.888
Cartera vigente	8.b.1)	17.786.011.351		16.959.928.550		Obligaciones con bancos y entidades de financiamiento	8.j)	1.860.743.248	1.284.797.014
Cartera vencida	8.b.2)	84.184.944		92.838.572		Otras cuentas por pagar	8.k)	361.763.047	421.431.346
Cartera en ejecucion	8.b.3)	219.558.598		212.864.270		Previsiones	8.l)	261.759.073	235.754.154
Cartera reprogramada o reestructurada vigente	8.b.4)	369.281.760		336.286.823		Valores en circulacion	8.m)	415.780.417	413.304.167
Cartera reprogramada o reestructurada vencida	8.b.5)	25.008.791		12.987.626		Obligaciones subordinadas	8.n)	397.006.826	438.909.416
Cartera reprogramada o reestructurada en ejecucion	8.b.6)	50.323.956		40.598.866		Obligaciones con empresas publicas	8.o)	2.237.613.700	1.608.642.855
Productos financieros devengados por cobrar sobre cartera	8.b.7)	118.757.450		106.566.628		Total del pasivo		25.273.191.933	24.677.010.181
Prevision para cartera incobrable	8.b.8)	(420.876.754)		(415.616.723)		PATRIMONIO NETO			
Otras cuentas por cobrar	8.d)		94.313.751		119.412.187	Capital social	9.b)	1.366.039.470	1.257.023.600
Bienes realizables	8.e)		9.295.374		8.737.869	Aportes no Capitalizados	9.b)	38.983.961	70.415.200
Inversiones permanentes	8.c.2)		1.561.859.003		1.039.327.698	Reservas	9.c)	201.171.465	203.561.412
Bienes de uso	8.f)		349.004.106		351.441.233	Resultados acumulados	9.b)	184.732.849	221.780.350
Otros activos	8.g)		28.265.919		23.478.391	Total del patrimonio neto		1.790.927.745	1.752.780.562
Total del activo			27.064.119.678		26.429.790.743	Total del pasivo y patrimonio neto		27.064.119.678	26.429.790.743
Cuentas contingentes deudoras	8.w)		3.808.883.269		4.012.596.929	Cuentas contingentes acreedoras	8.w)	3.808.883.269	4.012.596.929
Cuentas de orden deudoras	8.x)		43.616.394.660		40.894.895.717	Cuentas de orden acreedoras	8.x)	43.616.394.660	40.894.895.717

Las notas 1 a 14 que se acompañan, forman parte integrante de este estado.


 Antonio Valda C.
 Vicepresidente Ejecutivo


 Rolando Achá L.
 Vicepresidente Operaciones


 Lidgar Morales C.
 Gerente de Administración y Contabilidad




BANCO NACIONAL DE BOLIVIA S.A.
ESTADO DE GANANCIAS Y PÉRDIDAS

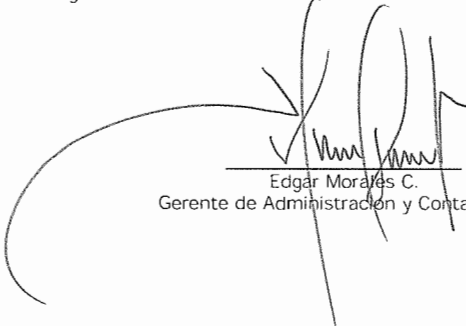
POR LOS PERÍODOS DE OCHO MESES TERMINADOS EL 31 DE AGOSTO DE 2019 Y 2018

	Nota	2019 Bs	2018
Ingresos financieros	8.p)	985.527.712	897.017.479
Gastos financieros	8.p)	<u>(345.812.644)</u>	<u>(316.208.987)</u>
Resultado financiero bruto		639.715.068	580.808.492
Otros ingresos operativos	8.s)	359.924.750	347.892.381
Otros gastos operativos	8.s)	<u>(277.659.501)</u>	<u>(220.085.993)</u>
Resultado de operación bruto		721.980.317	708.614.880
Recuperación de activos financieros	8.q)	118.533.476	164.141.024
Cargos por incobrabilidad y desvalorización de activos financieros	8.r)	<u>(183.435.505)</u>	<u>(223.103.528)</u>
Resultado de operación después de incobrables		657.078.288	649.652.376
Gastos de administración	8.u)	(349.357.294)	(341.733.204)
Aportes al Fondo de Reestructuración Financiera (FRF)	8.u)	<u>(66.318.418)</u>	<u>(71.457.087)</u>
Resultado de operación neto		241.402.576	236.462.085
Ajuste por diferencia de cambio y mantenimiento de valor		<u>988.323</u>	<u>434.682</u>
Resultado después de ajuste por diferencia de cambio y mantenimiento de valor		242.390.899	236.896.767
Ingresos extraordinarios	8.t)	2.565.217	5.510.199
Gastos extraordinarios		<u>-</u>	<u>-</u>
Resultado neto del ejercicio antes de ajustes de gestiones anteriores		244.956.116	242.406.966
Ingresos de gestiones anteriores		-	-
Gastos de gestiones anteriores	8.v)	<u>(898)</u>	<u>(340.855)</u>
Resultado antes de impuestos y ajuste contable por efecto de la inflación		244.955.218	242.066.111
Ajuste contable por efectos de la inflación		<u>-</u>	<u>-</u>
Resultado antes de impuestos		244.955.218	242.066.111
Impuesto sobre las utilidades de las empresas (IUE) - Impuesto a las Transacciones (IT)	8.u)	<u>(96.062.750)</u>	<u>(89.537.596)</u>
Resultado neto del período		<u><u>148.892.468</u></u>	<u><u>152.528.515</u></u>

Las notas 1 a 14 que se acompañan, forman parte integrante de este estado.


Antonio Valda C.
Vicepresidente Ejecutivo


Rolando Achá L.
Vicepresidente Operaciones





Edgar Moráes C.
Gerente de Administración y Contabilidad



BANCO NACIONAL DE BOLIVIA S.A.
ESTADO DE CAMBIOS EN EL PATRIMONIO N° 10
POR LOS PERIODOS DE OCHO MESES TERMINADOS EL 31 DE AGOSTO DE 2019 Y 2018

	APORTES NO CAPITALIZADOS			RESERVAS			RESULTADOS ACUMULADOS	TOTAL PATRIMONIO NETO
	CAPITAL SOCIAL	Aportes para futuras aumentos de Capital	Total	Reserva legal	Reserva voluntaria no distributable	Total		
	Bs	Bs	Bs	Bs	Bs	Bs	Bs	Bs
Saldos al 1 de enero de 2018	1.057.261.430	97.084.800	97.084.800	155.283.850	102.677.374	257.961.224	237.675.296	1.649.982.750
Constitución de "Reserva legal" por el 10% de la utilidad al 31 de diciembre de 2017, dispuesta por Junta General Ordinaria de Accionistas, celebrada el 23 de enero de 2018.	-	-	-	23.738.557	-	23.738.557	(23.738.557)	-
Constitución de "Reserva Voluntaria no distributable", dispuesta por Junta General Ordinaria de Accionistas, celebrada el 23 de enero de 2018.	-	-	-	-	24.539.006	24.539.006	(24.539.006)	-
Distribución de Dividendos a los accionistas del Banco Nacional de Bolivia S.A., dispuesta por Junta General Ordinaria de Accionistas, celebrada el 23 de enero de 2018.	-	-	-	-	-	-	(104.449.627)	(104.449.627)
Constitución del 6% de las Utilidades Netas al 31 de diciembre de 2017 destinado al cumplimiento de la función social de los servicios financieros, conforme a Decreto Supremo N° 3459, dispuesta por Junta General Ordinaria de Accionistas, celebrada el 23 de enero de 2018.	-	-	-	-	-	-	(14.243.131)	(14.243.131)
Capitalización de aportes irrevocables pendientes de capitalización y reservas voluntarias no distribuíbles, dispuesta por Junta General Extraordinaria de Accionistas, celebrada el 23 de enero de 2018 y autorizada por ASF1 según Resolución 38401/2018, incrementando el capital pagado del Banco.	190.767.170	(97.084.800)	(97.084.800)	-	(102.677.370)	(102.677.370)	-	-
Registro del incremento de aportes no capitalizados incrementando el capital primario del Banco, como resultado de las amortizaciones de capital de los Bonos Subordinados BNB II, emisión 1, series A, B, C efectivizadas el 20 de abril de 2018.	-	6.722.800	6.722.800	-	-	-	(6.722.800)	-
Registro del incremento de aportes no capitalizados incrementando el capital primario del Banco, como resultado de las amortizaciones de capital de los Bonos Subordinados BNB II, emisión 2, serie A efectivizadas el 25 de abril de 2018.	-	14.764.800	14.764.800	-	-	-	(14.764.800)	-
Registro del incremento de aportes no capitalizados incrementando el capital primario del Banco, como resultado de las amortizaciones del crédito subordinado con la Corporación Andina de Fomento (CAF), efectivizadas el 08 de mayo de 2018.	-	13.720.000	13.720.000	-	-	-	(13.720.000)	-
Resultado neto del periodo de ocho meses comprendido entre el 01 de enero y 31 de agosto de 2018	-	-	-	-	-	-	152.528.515	152.528.515
Saldos al 31 de agosto de 2018	1.257.023.600	35.207.600	35.207.600	179.022.402	24.539.010	203.561.412	188.025.895	1.683.818.507
Registro del incremento de aportes no capitalizados incrementando el capital primario del Banco, como resultado de las amortizaciones de capital de los Bonos Subordinados BNB II, emisión 1, series A, B, C efectivizadas el 17 de octubre de 2018.	-	6.722.800	6.722.800	-	-	-	(6.722.800)	-
Registro del incremento de aportes no capitalizados incrementando el capital primario del Banco, como resultado de las amortizaciones de capital de los Bonos Subordinados BNB II, emisión 2, series A, B, C efectivizadas el 22 de octubre de 2018.	-	14.764.800	14.764.800	-	-	-	(14.764.800)	-
Registro del incremento de aportes no capitalizados incrementando el capital primario del Banco, como resultado de las amortizaciones del crédito subordinado con la Corporación Andina de Fomento (CAF), efectivizadas el 26 de noviembre de 2018.	-	13.720.000	13.720.000	-	-	-	(13.720.000)	-
Resultado neto del periodo de seis meses comprendido entre el 1 de julio y el 31 de diciembre de 2018	-	-	-	-	-	-	68.962.055	68.962.055
Saldos al 31 de diciembre de 2018	1.257.023.600	70.415.200	70.415.200	179.022.402	24.539.010	203.561.412	271.780.350	1.752.780.567
Constitución de "Reserva legal" por el 10% de la utilidad al 31 de diciembre de 2018, dispuesta por Junta General Ordinaria de Accionistas, celebrada el 28 de enero de 2019.	-	-	-	22.149.057	-	22.149.057	(22.149.057)	-
Constitución de "Reserva Voluntaria no distributable", dispuesta por Junta General Ordinaria de Accionistas, celebrada el 28 de enero de 2019.	-	-	-	-	10.628.305	10.628.305	(10.628.305)	-
Constitución del 6% de las Utilidades Netas al 31 de diciembre de 2018 destinado al cumplimiento de la función social de los servicios financieros, conforme a Decreto Supremo N° 3764, dispuesta por Junta General Ordinaria de Accionistas, celebrada el 28 de enero de 2019.	-	-	-	-	-	-	(13.289.434)	(13.289.434)
Distribución de Dividendos a los accionistas del Banco Nacional de Bolivia S.A., dispuesta por Junta General Ordinaria de Accionistas, celebrada el 28 de enero de 2019.	-	-	-	-	-	-	(97.455.851)	(97.455.851)
Registro del incremento de aportes no capitalizados incrementando el capital primario del Banco, como resultado de las amortizaciones de capital de los bonos subordinados BNB III Emisión 1 Serie A, B, C efectivizadas el 14 de febrero de 2019.	-	3.433.361	3.433.361	-	-	-	(3.433.361)	-
Registro del incremento de aportes no capitalizados incrementando el capital primario del Banco, como resultado de las amortizaciones de capital de los Bonos Subordinados BNB II, emisión 1, series A, B, C efectivizadas el 15 de abril de 2019.	-	7.065.800	7.065.800	-	-	-	(7.065.800)	-
Registro del incremento de aportes no capitalizados incrementando el capital primario del Banco, como resultado de las amortizaciones de capital de los Bonos Subordinados BNB II, emisión 2, series A, B, C efectivizadas el 20 de abril de 2019.	-	14.764.800	14.764.800	-	-	-	(14.764.800)	-
Registro del incremento de aportes no capitalizados incrementando el capital primario del Banco, como resultado de las amortizaciones del crédito subordinado con la Corporación Andina de Fomento (CAF), efectivizadas el 7 de mayo de 2019.	-	13.720.000	13.720.000	-	-	-	(13.720.000)	-
Capitalización de aportes irrevocables pendientes de capitalización y reservas voluntarias no distribuíbles, dispuesta por Junta General Extraordinaria de Accionistas, celebrada el 18 de abril de 2019 y autorizada por ASF1 según Resolución 95751/2019, incrementando el capital pagado del Banco.	100.015.870	(73.848.561)	(73.848.561)	-	(35.167.300)	(35.167.300)	-	-
Registro del incremento de aportes no capitalizados incrementando el capital primario del Banco, como resultado de las amortizaciones de capital de los bonos subordinados BNB III Emisión 1 Serie A, B, C efectivizadas el 13 de agosto de 2019.	-	3.433.361	3.433.361	-	-	-	(3.433.361)	-
Resultado neto del periodo de ocho meses comprendido entre el 01 de enero y el 31 de agosto de 2019	-	-	-	-	-	-	148.892.468	148.892.468
Saldos al 31 de agosto de 2019	1.366.039.470	38.983.961	38.983.961	201.171.459	-	201.171.459	184.732.849	1.790.921.745

Las notas 1 a 14 que se acompañan, forman parte integrante de este estado.


Antonio Aguilar, Vicepresidente Ejecutivo Rolando Achuy, Vicepresidente Operaciones Felipe Morales C., Gerente de Administración y Contabilidad




BANCO NACIONAL DE BOLIVIA S.A.
ESTADO DE FLUJO DE EFECTIVO
POR LOS PERÍODOS DE OCHO MESES TERMINADOS EL 31 DE AGOSTO DE 2019 Y 2018

Nota	2019		2018	
	Bs	Bs	Bs	Bs
FLUJO DE FONDOS EN ACTIVIDADES DE OPERACION				
Resultado neto del periodo		148 892 468		152 528 515
Partidas que han afectado el resultado neto del periodo que no han generado movimiento de fondos:				
Productos devengados no cobrados	(204 245 650)		(173 108 290)	
Cargos devengados no pagados	847 116 872		712 330 141	
Previsiones para inversiones temporarias y permanentes	5 007 800		9 036 434	
Previsiones para incobrables	51 978 334		50 897 292	
Previsiones para desvalorización	7 693 987		4 858 820	
Previsiones para beneficios sociales	11 157 518		12 569 087	
Previsiones para impuestos y otras cuentas por pagar	58 699 263		54 927 325	
Depreciaciones y amortizaciones	26 915 726	804 323 850	27 295 435	698 815 244
Fondos obtenidos en el resultado del periodo		953 216 318		851 343 759
Productos cobrados (cargos pagados) en el periodo devengados en periodos anteriores:				
Cartora de préstamos	8 b)	106 566 628	99 967 151	
Disponibilidades, inversiones temporarias y permanentes		825 507 379	728 957 197	
Obligaciones con el público		(704 853 694)	(587 425 739)	
Obligaciones con bancos y entidades de financiamiento		(43 472 218)	(21 050 543)	
Obligaciones subordinadas		(4 195 416)	(4 492 092)	
Valores en circulación	8 m)	(3 304 167)	(3 643 240)	
Obligaciones con empresas públicas	8 o)	(15 590 475)	-	212 312 734
Impuestos a las utilidades pagados en el periodo, provisionados en periodos anteriores		(146 919 460)		
(Incremento) disminución neto de otros activos:				
Otras cuentas por cobrar		23 023 251	2 778 461	
Bienes realizables:				
Venta de bienes realizables		2 709 049	908 170	
Otros activos y bienes diversos		(1 309 335)	(3 423 062)	263 569
Incremento (disminución) neto de otros pasivos:				
Otras cuentas por pagar		17 394 380	(147 656 367)	(147 656 367)
Flujo neto originado en actividades de operación (excepto actividades de intermediación)		1 008 772 240		916 263 695
FLUJO DE FONDOS EN ACTIVIDADES DE INTERMEDIACION				
Incremento (disminución) de captaciones y obligaciones por intermediación:				
Obligaciones con el público:				
Depósitos a la vista	8 h)	(320 367 083)	73 239 894	
Depósitos en caja de ahorro	8 h)	75 459 057	(177 680 242)	
Depósitos a plazo hasta 360 días	8 h)	(263 891 501)	(619 719 978)	
Depósitos a plazo por más de 360 días	8 h)	(37 175 135)	1 432 666 407	
Obligaciones con el público restringidas	8 h)	(47 963 802)	(593 938 464)	841 715 483
Obligaciones con Bancos y Entidades de Financiamiento:	8 j)			
A corto plazo		(24 239 001)	(71 401 211)	
A mediano y largo plazo		591 298 044	280 340 531	208 939 320
Otras operaciones de intermediación:				
Obligaciones con Instituciones Fiscales		1 457 111	4 936 524	
Obligaciones con empresas públicas		621 983 863	33 316 986	38 253 510
Disminución (incremento) de colocaciones:				
Créditos otorgados en el periodo:				
A corto plazo		(2 173 770 545)	(2 133 008 884)	
A mediano y largo plazo más de un año		(3 797 464 138)	(4 941 845 228)	
Créditos recuperados en el periodo		5 062 771 250	5 257 880 212	(1 816 973 900)
Flujo neto originado en actividades de intermediación		(311 901 880)		(728 065 587)
FLUJO DE FONDOS EN ACTIVIDADES DE FINANCIAMIENTO				
Incremento (disminución) neto en:				
Títulos valores en circulación	8 m)	-	(102 214 000)	
Obligaciones Subordinadas	8 n)	(42 417 323)	(35 207 600)	
Cuentas de accionistas:				
Constitución 6% función social de servicios financieros	9 b)	(13 289 434)	(14 243 131)	
Pago de dividendos	9 b)	(97 455 851)	(104 449 627)	(256 114 358)
Flujo neto originado en actividades de financiamiento		(153 162 608)		(256 114 358)
FLUJO DE FONDOS EN ACTIVIDADES DE INVERSIÓN				
Disminución (incremento) neto en:				
Inversiones temporarias	8 c)	-	-	
Inversiones permanentes	8 c)	(526 957 397)	(348 098 016)	
Dividendos de las inversiones permanentes cobrados en el periodo	9)	4 126 357	-	
Bienes de uso	8 f)	(19 339 367)	(20 278 921)	
Cargos diferidos	8 g)	(8 617 425)	(2 034 338)	(370 411 275)
Flujo neto aplicado en actividades de inversión		(550 787 832)		(370 411 275)
Incremento (Disminución) de fondos durante el periodo		(7 080 080)		(438 327 525)
Disponibilidades al inicio del periodo	8 a)	2 958 433 935		3 992 229 686
Disponibilidades al cierre del periodo		2 951 353 855		3 553 902 161

Las notas 1 a 14 que se acompañan, forman parte integrante de este estado.





Antonio Valda C.
 Vicepresidente Ejecutivo

Rolando Acha L.
 Vicepresidente Operaciones

Edgar Morales C.
 Gerente de Administración y Contabilidad



Banco
Nacional
de Bolivia

BANCO NACIONAL DE BOLIVIA S.A.
NOTAS A LOS ESTADOS FINANCIEROS
AL 31 DE AGOSTO DE 2019 Y 31 DE DICIEMBRE DE 2018

NOTA 1 – ORGANIZACIÓN

a) Organización del Banco (Naturaleza y Objeto)

El Banco Nacional de Bolivia S.A., es una sociedad anónima boliviana constituida el 4 de marzo de 1872, autorizada para operar por la ex Superintendencia de Bancos y Entidades Financieras, actualmente denominada Autoridad de Supervisión del Sistema Financiero (ASFI). De acuerdo con sus estatutos, la duración de la Sociedad es hasta el 30 de junio del año 2100. El domicilio legal del Banco está situado en la calle España N°90 de la ciudad de Sucre del departamento de Chuquisaca, Bolivia.

En su calidad de Banco Múltiple, su objeto social es favorecer el desarrollo de las actividades comerciales y productivas del país. Con este fin, está facultado a captar y colocar recursos financieros y brindar todo tipo de servicios financieros de acuerdo con la Ley de Servicios Financieros N° 393, la Ley del Banco Central de Bolivia (texto ordenado) N° 1670, disposiciones legales vigentes aplicables y sus estatutos.

La Misión del Banco es *“Generar Valor para: nuestros clientes, brindándoles la mejor experiencia bancaria; accionistas, velando por la solvencia, rentabilidad y valor del Banco; sociedad común, contribuyendo activamente al desarrollo y progreso del país, en el marco de la función social de los servicios financieros y colaboradores, ofreciéndoles oportunidades para su desarrollo y crecimiento, convirtiendo al BNB en el mejor lugar para trabajar”.*

La Visión del Banco es *“Ser un Banco líder en innovación enfocado en la transformación digital para brindar una excelente experiencia al cliente”.*

El Banco Nacional de Bolivia S.A., forma parte del Grupo Financiero BNB conformado por las empresas: BNB SAFI S.A. Sociedad Administradora de Fondos de Inversión; BNB Valores S.A. Agencia de Bolsa; BNB Leasing S.A. y BNB Valores Perú S.A. Sociedad Agente de Bolsa (S.A.B.), todas bajo control de BNB Corporación S.A. Sociedad Controladora.

Cuenta con quinientos noventa y dos (592) Puntos de Atención Financiera, en funcionamiento, ubicados en La Paz, El Alto, Santa Cruz, Cochabamba, Sucre, Oruro, Potosí, Tarija, Beni y Pando, los cuales se dividen en una (1) Oficina Central, diez (10) Sucursales, cincuenta y ocho (58) Agencias, ocho (8) autobancos, diecisiete (17) BNB Express, cinco (5) puntos de caja externa, ciento veintitrés (123) corresponsales no financieros y trescientos setenta (370) Cajeros Automáticos.

Al 30 de junio de 2019 el Banco cuenta con 2.040 funcionarios de planta a nivel nacional, en relación a los 2.075 funcionarios registrados al 31 de diciembre de 2018.



BANCO NACIONAL DE BOLIVIA S.A.
NOTAS A LOS ESTADOS FINANCIEROS

AL 31 DE AGOSTO DE 2019 Y 31 DE DICIEMBRE DE 2018

b) Hechos importantes sobre la situación del Banco

i) Modificaciones en el régimen tributario

Alícuota adicional al Impuesto sobre las Utilidades de las Empresas (IUE)

Mediante Ley N° 921 de 29 de marzo de 2017, se dispuso para las entidades de intermediación financiera una alícuota adicional al Impuesto sobre las Utilidades de las Empresas (IUE) del 25%, cuando el coeficiente de rentabilidad respecto del patrimonio de las entidades de intermediación financiera exceda el 6%.

Impuesto a las transacciones financieras (ITF)

El Banco actúa como agente de retención del impuesto a las transacciones financieras (ITF), en las operaciones sujetas del impuesto realizadas en moneda extranjera y en moneda nacional con mantenimiento de valor respecto a cualquier moneda, aplicando una alícuota, sobre el monto bruto de las transacciones gravadas, el cual es abonado en las cuentas del Tesoro General de la Nación.

Al respecto, mediante disposición adicional de la Ley N° 1135 de fecha 20 de diciembre de 2018, se modifica la Ley N° 3446 de fecha 21 de julio de 2006, ampliando la vigencia del Impuesto a las Transacciones Financieras (ITF) hasta el 31 de diciembre de 2023, con una alícuota del 0,30%, disponiéndose su vigencia desde el 01 de enero de 2019.

Régimen Complementario al Impuesto al Valor Agregado (RC-IVA)

El Estado Plurinacional de Bolivia emite el Decreto Supremo N° 3890 de fecha 1 de mayo de 2019 donde se establece que los saldos a favor de los dependientes pueden ser utilizados en la siguiente fuente laboral, estableciendo y reglamentando su aplicación.

Al respecto, el Banco actúa como agente de retención y a la vez como agente de información de acuerdo establece la normativa legal vigente.

ii) Ley N° 393 de Servicios Financieros

En el marco de lo dispuesto por la Ley N° 393 de Servicios Financieros, la ASFI estableció modificaciones a la normativa, siendo los más representativos: la aprobación del “Reglamento para Sociedades Controladoras de Grupos Financieros” y el “Reglamento para Grupos Financieros”, por lo que el Banco a fin de cumplir con lo establecido por la Ley de Servicios Financieros y la normativa ASFI, en fecha 28 de enero de 2015 convocó a la Junta General Extraordinaria de Accionistas, instancia que manifestó la intención de formar parte del Grupo Financiero BNB bajo el control de una Sociedad Controladora, lo cual fue comunicado a la Autoridad de Supervisión del Sistema Financiero en fecha 3 de febrero de 2015.



BANCO NACIONAL DE BOLIVIA S.A.
NOTAS A LOS ESTADOS FINANCIEROS

AL 31 DE AGOSTO DE 2019 Y 31 DE DICIEMBRE DE 2018

Es así que en fecha 25 de octubre de 2017, la Autoridad de Supervisión del Sistema Financiero mediante Resolución ASFI/1230/2017 otorgó Licencia de Funcionamiento a BNB Corporación S.A., como Sociedad Controladora del Grupo Financiero BNB, disponiendo el inicio de actividades a partir del 1 de noviembre de 2017. Al respecto, los accionistas mayoritarios de BNB S.A. efectuaron un aporte de la totalidad de sus acciones a BNB Corporación S.A. y un aporte en efectivo para la adquisición de las acciones del Banco en BNB SAFI S.A. Sociedad Administradora de Fondos de Inversión, BNB Valores S.A. Agencia de Bolsa y BNB Leasing S.A.

- Decreto Supremo N° 3764

En el marco de la Ley N° 393 de Servicios Financieros, en fecha 2 de enero de 2019 se aprobó el D.S. N° 3764, que determina el porcentaje de las utilidades netas de la gestión 2018 que los Bancos Múltiples destinarán al cumplimiento de la función social de los servicios financieros.

Al respecto, cumpliendo con lo establecido en el citado Decreto, en fecha 28 de enero de 2019, la Junta General Ordinaria de Accionistas aprobó destinar el 6% de utilidad neta del Banco correspondiente a la gestión 2018, al Fondo de Garantía de Créditos de Vivienda de Interés Social (3%) y al Fondo de Garantía de Créditos para el Sector Productivo (3%).

- Decreto Supremo N° 3459

En el marco de la Ley N° 393 de Servicios Financieros, en fecha 17 de enero de 2018, se aprobó el Decreto Supremo N° 3459, que determina el porcentaje de las utilidades netas de la gestión 2017 que los Bancos Múltiples deberán destinar al cumplimiento de la función social de los servicios financieros.

Al respecto, cumpliendo con lo establecido en el citado Decreto, en fecha 23 de enero de 2018, la Junta General Ordinaria de Accionistas aprobó destinar el 6% de la utilidad neta del Banco correspondiente a la gestión 2017, al Fondo para Capital Semilla por Bs14.243.131.

iii) Resumen de la situación económica y del ambiente financiero

En el mes de julio de 2019, las cuentas externas mostraron superávit (de USD 85 millones) por primera vez después de septiembre de 2018. Aún así, el flujo acumulado señaló un déficit de USD 672.6 millones, explicado por mayores importaciones, especialmente de combustibles aunque también destacaron las compras de bienes de capital para la agroindustria. En el caso de las exportaciones, las mismas anotaron una importante desaceleración, especialmente las referidas a las actividades extractivas. En consecuencia, las RIN del BCB anotaron descenso aunque el mismo tendió a estabilizarse según datos a mayo de 2019. En consecuencia, las RIN contabilizaron USD 7.840 millones, comparado con la cifra de USD 8.946 millones de cierre de 2018. Cabe anotar que parte



BANCO NACIONAL DE BOLIVIA S.A.
NOTAS A LOS ESTADOS FINANCIEROS

AL 31 DE AGOSTO DE 2019 Y 31 DE DICIEMBRE DE 2018

de los recursos que mantienen las entidades financieras como encaje legal en moneda nacional pasaron a fortalecer el registro de Reservas del país.

A su turno, las condiciones de liquidez de la economía continuaron dando señales coyunturales de tensión, principalmente en lo que respecta a la fuente de fondeo, por la desaceleración en la captación de depósitos, acompañada de colocaciones de créditos aún dinámicas. En efecto, el excedente de encaje legal anotó una caída de 24% interanual al mes de agosto de esta gestión. Cabe anotar que las políticas implementadas por la autoridad monetaria en 2018 y anticipadamente en 2019 (reforma del reglamento del encaje legal, fondo de liquidez para la otorgación de créditos, reducción de tasas de reporto, menor oferta de títulos de regulación monetaria, redención anticipada de títulos, entre los más importantes) tienden a otorgar mecanismos de corrección de corto plazo frente a detrimentos estacionales de los recursos disponibles de los bancos; aunque la caída de la liquidez tiene fuertes componentes estructurales que acompañan el cambio de ciclo de las demás variables económicas.

Sobre la situación fiscal, datos estimados por el Presupuesto General del Estado (PGE) señalan que el balance fiscal habría terminado 2018 con un déficit de 8,32%, saldo negativo por quinto año consecutivo. El resultado se explica en el mantenimiento del gasto público y la inversión en niveles similares a los de gestiones pasadas, e ingresos fiscales que no compensaron los egresos. Continuó notándose el cambio de nivel que registraron las recaudaciones del Impuesto Directo a los Hidrocarburos (IDH) y las Regalías provenientes de la explotación del gas, luego del fin del súper ciclo y pese al mejoramiento parcial (en promedio anual) del precio internacional del petróleo en 2018. Para la gestión 2019, la Asamblea Legislativa aprobó un presupuesto que incluye un déficit de 6,98%, similar al de los últimos años, el cual incluye un aumento en el presupuesto de gastos de 0,6% e inversiones en torno a USD 6,5 mil millones incluyendo las empresas con participación mayoritaria del Estado.

Cabe notar que en lo que va del año, no se publicaron datos de la actividad económica, siendo la última información disponible la de cierre de 2018. En esta gestión, la actividad económica cerró con un avance de 4,22%, similar a la cifra de la gestión anterior (4,20%) y dando continuidad al dinamismo señalado en los últimos 3 años, que precede a un período de marcada desaceleración desde 2013 a 2015.

Al mismo corte, por actividad, el crecimiento del Producto Interno Bruto (PIB) se fundamentó principalmente en el sector agropecuario, la industria, establecimientos financieros y otros. En el primer caso, los productos agrícolas industriales anotaron un importante avance de 8,56% que evidencia las buenas condiciones de la producción de oleaginosas, pero principalmente caña de azúcar por el impulso del contrato de venta de alcohol anhidro que sostienen Yacimientos Petrolíferos Fiscales Bolivianos (YPFB) y las empresas azucareras, que aumentó la superficie cultivada y producción de caña. En el caso de los productos agrícolas no industriales (6,71%), destacaron cultivos de frutas, hortalizas, tubérculos y cereales, principalmente en las zonas del valle y altiplano, alentadas por condiciones favorables del clima. Otra actividad con excelente dinamismo



BANCO NACIONAL DE BOLIVIA S.A.
NOTAS A LOS ESTADOS FINANCIEROS

AL 31 DE AGOSTO DE 2019 Y 31 DE DICIEMBRE DE 2018

fue la pecuaria, especialmente la de ganado bovino localizado en Santa Cruz, favorecido por condiciones climáticas y el mercado interno. A su turno, al interior de la industria manufacturera, la producción de alimentos experimentó una notoria desaceleración (3,74% comparado con 6,77% de la gestión anterior). En cambio la producción de bebidas anotó 4,55%, superior a lo señalado en 2018 y apuntalado por bebidas alcohólicas (cerveza). El subsector de mayor dinamismo fue otras industrias (24%) en virtud a la mayor producción de alcohol por parte de las azucareras. En el caso de los establecimientos financieros y otros, los servicios financieros anotaron un aumento de 5,97%, levemente mayor al dato de la gestión anterior. Los demás sectores crecieron entre 3% y 4%, salvo por la importante caída del sector de hidrocarburos (-7,9%). La previsión oficial para el crecimiento de 2019 señala 4,5%, en tanto que los organismos internacionales prevén cifras en torno a 4%.

iv) Gobierno Corporativo y Código de Ética

A través de la Junta General Ordinaria de Accionistas del Banco Nacional de Bolivia S.A., celebrada en fecha 28 de enero de 2019, se designó al actual Directorio de la Sociedad y se eligió al Presidente de Directorio.

Al encontrarse adecuada a la normativa de la Autoridad de Supervisión del Sistema Financiero (ASFI), la normativa relacionada a Gobierno Corporativo, así como el Código de Ética y su correspondiente reglamento; mediante Acta de Directorio de fecha 27 de agosto de 2018, se aprobaron las modificaciones al Código de Gobierno Corporativo.

v) Capital Regulatorio del Banco

- Reinversión de utilidades por reemplazo de amortizaciones de capital de los Bonos Subordinados BNB III Emisión 1 Serie A efectivizada el 13 de agosto de 2019, acumulando un total por Bs38.983.961.
- Aumento del capital pagado del Banco por Bs109.015.870 a través de la capitalización de aportes irrevocables por Bs73.848.561 y reservas voluntarias no distribuibles por Bs35.167.309 aprobado en Junta General Extraordinaria de Accionistas celebrada en fecha 18 de abril de 2019, disponiendo la emisión de nuevas acciones y autorizado por ASFI mediante Resolución ASFI/DSR I/R-95251/2019.
- Reinversión de utilidades por reemplazo de amortizaciones de capital de los Bonos Subordinados BNB II Emisiones 1 y 2, BNB III Emisión 1 y por reemplazo de las amortizaciones del crédito subordinado con la Corporación Andina de Fomento (CAF), efectivizadas el 14 de febrero, 15 de abril, 20 de abril y 2 de mayo de 2019, acumulando un total de Bs35.550.600.
- Constitución de reservas voluntarias no distribuibles, dispuesta por Junta General Ordinaria de Accionistas de fecha 28 de enero de 2019 por Bs10.628.305.



BANCO NACIONAL DE BOLIVIA S.A.
NOTAS A LOS ESTADOS FINANCIEROS

AL 31 DE AGOSTO DE 2019 Y 31 DE DICIEMBRE DE 2018

- Aumento del capital pagado del Banco por Bs199.762.170, a través de la capitalización de aportes irrevocables por Bs97.084.800 y reservas voluntarias no distribuibles por Bs102.677.370, aprobado en Junta General Extraordinaria de Accionistas celebrada en fecha 23 de enero de 2018, disponiendo la emisión de nuevas acciones y autorizado por ASFI mediante Resolución ASFI/DSR II/R-38401/2018.
- Reinversión de utilidades por reemplazo de amortizaciones de capital de los Bonos Subordinados BNB II Emisiones 1 y 2 y por reemplazo de las amortizaciones del crédito subordinado con la Corporación Andina de Fomento (CAF), efectivizadas el 20 de abril, 25 de abril, 8 de mayo, 17 de octubre, 22 de octubre y 26 de noviembre de 2018, acumulando un total de Bs70.415.200.
- Constitución de reservas voluntarias no distribuibles, dispuesta por Junta General Ordinaria de Accionistas de fecha 23 de enero de 2018 por Bs24.539.006.

Producto de los esfuerzos realizados para la consecución de los objetivos, el Banco Nacional de Bolivia S.A, ha generado resultados positivos, permitiendo la distribución de dividendos, conforme lo siguiente:

- Distribución de dividendos, dispuesta por la Junta General Ordinaria de Accionistas de fecha 28 de enero de 2019 por Bs97.455.851, correspondiente a los resultados obtenidos al 31 de diciembre de 2018.
- Distribución de dividendos, dispuesta por la Junta General Ordinaria de Accionistas de fecha 23 de enero de 2018 por Bs104.449.627, correspondiente a los resultados obtenidos al 31 de diciembre de 2017.

vi) Pago de doble aguinaldo a los colaboradores del Banco

Para la gestión 2018, siendo que el crecimiento anual del PIB alcanzó el 4,61%, el Gobierno, en fecha 12 de diciembre de 2018, promulgó el Decreto Supremo N° 3747, en el cual se establece el pago del segundo aguinaldo “Esfuerzo por Bolivia” al personal cuyo total ganado no supere Bs15.000, debiendo destinarse el 15% del monto total del segundo aguinaldo a la compra de productos hechos en Bolivia, con el objeto de incentivar el consumo de los mismos. Al respecto, el Banco Nacional de Bolivia S.A., realizó el pago en efectivo del 85% del segundo aguinaldo “Esfuerzo por Bolivia” a sus colaboradores durante el mes de diciembre de 2018, según los alcances establecidos y antes de los plazos máximos previstos por el Decreto Supremo N° 3747, asimismo, en el primer trimestre de la gestión 2019, el Banco comunicó a sus colaboradores que se encontraban habilitados para hacer efectivo el pago del 15% restante del segundo aguinaldo “Esfuerzo por Bolivia”.



BANCO NACIONAL DE BOLIVIA S.A.
NOTAS A LOS ESTADOS FINANCIEROS

AL 31 DE AGOSTO DE 2019 Y 31 DE DICIEMBRE DE 2018

vii) Cumplimiento metas de cartera

A fin de dar cumplimiento a los niveles mínimos de cartera establecidos en el Decreto Supremo N° 1842 y normativa relacionada emitida por la ASFI, que reglamenta la Ley N° 393 de Servicios Financieros, respecto a que los Bancos Múltiples deben mantener un nivel mínimo del 60% del total de su cartera entre créditos destinados al sector productivo y de vivienda de interés social, el Banco ha priorizado la colocación de créditos en estos sectores. Al respecto, en noviembre 2018, el BNB ha logrado sobrepasar la meta.

viii) Cambios en los criterios de constitución de Encaje Legal

Entre enero y agosto de 2019 y la gestión 2018 el Banco, ha dado cumplimiento a las modificaciones emitidas por el Banco Central de Bolivia y la Autoridad de Supervisión del Sistema Financiero (ASFI) respecto al Reglamento para el Control de Encaje Legal. A continuación se citan las modificaciones normativas importantes para parte de 2019 y la gestión 2018:

- Circular ASFI/607/2019 de fecha 9 de abril de 2019, que modificó el “Reglamento para el control de encaje legal” respecto a las tasas de encaje legal en moneda extranjera y MVDOL para DPF’s mayores a 720 días y resto de pasivos.
- Circular ASFI/606/2019 de fecha 9 de abril de 2019, que modificó el “Reglamento para el control de encaje legal”, Anexo 1 “Modelo de Libro Auxiliar de Encaje Legal” la denominación “Empresas con Participación Estatal” por “Empresas Públicas”.
- Circular ASFI/540/2018 de fecha 27 de abril de 2018, que modificó el “Reglamento para el control de encaje legal” respecto a las tasas de encaje legal en moneda extranjera y MVDOL para DPF’s mayores a 720 días y resto de pasivos.

Principales productos y servicios

ix) Transformación digital

La transformación digital que lidera el Banco, es un proceso continuo de mejora tecnológica y entendimiento de la información generada en las transacciones y puntos de contacto con nuestros clientes, proceso que nos permite satisfacer las necesidades y resolver los inconvenientes de los clientes a través de una mejor experiencia al hacer uso de nuestros servicios. Hasta el mes de agosto de 2019 los resultados de este proceso de transformación, fueron varios en los diferentes canales de atención. El resultado más destacable de este proceso de transformación digital es la aplicación Móvil del BNB, que tuvo un crecimiento transaccional exponencial, ratificando su posicionamiento como la aplicación financiera Top 1 del mercado nacional en el App Store y en el Play Store.

Otro resultado del proceso de transformación que busca mejorar la experiencia del cliente es el Punto Digital, que es una solución pensada para la apertura de cuentas de



BANCO NACIONAL DE BOLIVIA S.A.
NOTAS A LOS ESTADOS FINANCIEROS

AL 31 DE AGOSTO DE 2019 Y 31 DE DICIEMBRE DE 2018

ahorros, reposición y renovación de tarjetas de débito, siendo un canal de atención que concentra el 93% de las nuevas aperturas de cajas.

Carlitos BNB, el primer Chatbot en Bolivia, basado en inteligencia artificial, es otro resultado de la transformación digital que lleva el BNB, permitiendo a los clientes realizar consultas de saldos y respondiendo a preguntas sobre la ubicación de ATMs, las características de productos, entre muchas otras; este canal tuvo un amplio crecimiento en la cantidad de consultas superando el millón de acuerdo a los registros hasta agosto de 2019.

x) Puntos Digitales

Son puntos físicos de atención al cliente para la apertura de cuentas de ahorro y renovación/reposición de tarjetas de débito. Estos puntos de atención interactúan con el cliente a través de dispositivos electrónicos (tabletas) con funcionalidades de reconocimiento facial y validación de los datos introducidos por el solicitante, siendo estos procesos de digitalización los que nos permiten mejorar la experiencia de los usuarios y reducción de tiempos de atención en agencia.

xi) Crédito de consumo 7x5

A inicios de la gestión 2019, se promocionó nuevamente el crédito de consumo 7x5 destinado a personas asalariadas que reciben su sueldo a través del BNB, bajo el slogan “De vuelta a Clases con el BNB”, campaña que se llevó a cabo con un importante éxito.

Dentro de las principales ventajas, las personas que acceden a este tipo de crédito obtienen 7 veces el monto de su sueldo, con un plazo de hasta 5 años. La garantía solicitada es personal, pudiendo ser un colega de trabajo (garantía cruzada) o de otro garante a satisfacción del Banco.

xii) Crédito vehicular

En el mes de febrero de 2019 se lanzó la campaña con condiciones preferentes para crédito vehicular, las cuales incluyen tasa fija por un año y mayor plazo a los clientes del segmento Banca Joven. De igual manera, para impulsar el crecimiento de esta cartera, el Banco participó en diferentes ferias vehiculares.

xiii) Otros productos y servicios

Durante la gestión 2019, se implementaron distintos servicios en nuestros canales digitales; los más relevantes se describen a continuación:

- Seguimiento de Créditos: con esta funcionalidad el cliente podrá consultar desde la App móvil el estado de su crédito además de conversar por medio de mensajes con su Oficial de Negocios.



BANCO NACIONAL DE BOLIVIA S.A.
NOTAS A LOS ESTADOS FINANCIEROS
AL 31 DE AGOSTO DE 2019 Y 31 DE DICIEMBRE DE 2018

- Desmaterialización de Estado de Cuenta de Tarjetas de Crédito (Paperless): es un servicio que digitaliza el envío del estado de Cuenta de las tarjetas de crédito al correo electrónico del cliente.
- Afiliación Rápida: en esta funcionalidad el cliente podrá crear sus credenciales para ingresar a la App o a la Web, previa validación de su tarjeta de débito para realizar operaciones de consultas, como por ejemplo ver su saldo.
- Avance de efectivo Tarjetas de Crédito: con esta funcionalidad el cliente podrá transferir fondos de su tarjeta de crédito para retirarlos en efectivo a través de Cajeros Automáticos o Plataforma de Cajas.
- Giros al Instante: con esta funcionalidad el cliente podrá realizar el envío de dinero a través de la App móvil a un destinatario, usando como referencia el número celular de la persona que retira el dinero, sea este número de una telefónica Tigo, Viva o Entel. Una vez hecho el giro al instante, el beneficiario podrá realizar el retiro del efectivo en los Cajeros Automáticos, sin la necesidad de utilizar una tarjeta de débito o crédito.
- Simuladores de Créditos en páginas web y agencias digitales: simuladores que permiten a los clientes auto gestionar la solicitud de sus créditos para luego ser atendidos por un Oficial de Negocios vía Whatsapp o vía telefónica
- Giros enviados al Exterior: con esta funcionalidad el cliente podrá realizar transferencias de dinero a cuentas propias o de terceros en Bancos del Exterior desde la aplicación móvil o desde la web.

xiv) Ferias y Exposiciones

Al 31 de agosto de 2019 y durante la gestión 2018, el Banco estuvo presente en ferias que promueven el desarrollo del sector productivo, acceso al crédito, educación financiera y otros, tales como:

1ª Feria “Ciudad Digital Financiera” organizada por ASFI, en La Paz del 2 al 5 de mayo de 2019 y en Cochabamba del 7 al 9 de junio de 2019.

III Feria “5 días sobre ruedas” realizado en el Salón Internacional del Automóvil (SIA) 2019, en el Campo Ferial Chuquiago Marka, del 3 al 7 de abril de 2019.

IX y X Feria Integral Automotriz en Santa Cruz (Fiacruz), VI Feria del Crédito y Servicios en Cochabamba, FICAD 2018 en la EXPOCRUZ de Santa Cruz, Feria del Crédito y Servicios Financieros “Hazlo simple... Hazlo Digital” 2018 en Oruro, Potosí, Sucre y El Alto, AUTOFERIA 2018 organizada por la Cámara Automotor Boliviana en Santa Cruz y Feria Vidas en Santa Cruz.



Banco
Nacional
de Bolivia

BANCO NACIONAL DE BOLIVIA S.A.
NOTAS A LOS ESTADOS FINANCIEROS
AL 31 DE AGOSTO DE 2019 Y 31 DE DICIEMBRE DE 2018

xv) Proyectos de Responsabilidad Social Empresarial

El Banco Nacional de Bolivia S.A. ha dado cumplimiento a su plan de Responsabilidad Social Empresarial (RSE) y al Reglamento de Responsabilidad Social Empresarial emitido por la Autoridad de Supervisión del Sistema Financiero (ASFI) que norma su aplicación como una materia transversal al negocio bancario y entre otros, establece un reglamento específico para el cumplimiento de la Función Social de los servicios financieros.

Al respecto el BNB cuenta con una importante trayectoria en la implementación de la RSE, destacándose las siguientes actividades, desarrolladas durante la gestión 2019:

- *Función Social.*- El Balance Social correspondiente a la gestión 2018 fue presentado a ASFI, de acuerdo a normativa vigente. Por otra parte, el Directorio aprobó las metas correspondientes a la Función Social 2019.
- *Plan Anual de Educación Financiera.*- Comprende varias iniciativas, para brindar información y educar a la población sobre temas financieros, destacándose: “Aprendiendo con el BNB en colegios”; “Aprendiendo con el Bus del BNB”; “Capacitación Crecer PyME y MyPE”; “Capacitación Gerente Pyme” y “Aprendiendo con el BNB” – difusión de información.
- *Programas Sociales.*- Destacan el programa de alcance nacional “Veó Veó”, de salud visual para personas con discapacidad en su segunda versión, se aplica en alianza con fundaciones y sociedades de oftalmólogos, con el objetivo de apoyar a personas con discapacidad intelectual, a través de evaluaciones oftalmológicas y dotación de lentes de manera gratuita; “Agua Valoramos la Vida”, en alianza con Visión Mundial, busca el beneficio de la niñez en situación de vulnerabilidad de comunidades pobres, a través de la construcción de sistemas de agua segura.
- *Actividades de acción social.*- Funcionarios del Banco organizaron actividades de conmemoración del Día Mundial de la persona con Síndrome de Down, asimismo, participan como voluntarios corporativos en todos los programas sociales.
- *Programas Internos.*- Comprende acciones desarrolladas por el Banco para mejorar la salud integral y la calidad de vida de sus colaboradores, a través del programa “Primero tu Salud” cuyas herramientas son el “Portal Primero tu Salud” cuyos contenidos responden a los factores de riesgo identificados en la “Campaña nacional de salud” aplicada periódicamente, y el programa “Primero tu Salud Visual”, que ofrece beneficios a colaboradores y sus familias.
- Programas para el cuidado del medio ambiente: “Desafío Ahorra y Regala (DAR)” que promueve el uso responsable del papel, energía eléctrica y agua a través de la acción social; los programas de medición de la “Huella de Carbono” y promoción del cuidado del medio ambiente a través de la participación y apoyo en “la Hora del Planeta”.
- Donaciones: por octavo año al “Hospital Oncológico de Santa Cruz”, “Donación a la Fundación Descúbreme”; en el marco del ahorro del programa “Desafío Ahorra y Regala DAR”, donaciones a causas elegidas por los funcionarios del Banco.



Banco
Nacional
de Bolivia

BANCO NACIONAL DE BOLIVIA S.A.
NOTAS A LOS ESTADOS FINANCIEROS

AL 31 DE AGOSTO DE 2019 Y 31 DE DICIEMBRE DE 2018

xvi) Gestión Integral de Riesgos

La gestión integral de riesgos obedece a un modelo de definición de políticas, manuales y procedimientos así como a un esquema de alertas, acciones ejecutivas, aplicación de controles integrales y mecanismos de reporte a la Alta Gerencia y otros niveles de la organización.

La gestión y control de riesgos se encuentra estructurada a partir de las etapas de identificación, medición, monitoreo, control, mitigación y divulgación, permitiendo una gestión eficiente desarrollada a partir de la estrategia general del Banco.

La definición y establecimiento del apetito de riesgo genérico y para cada tipo de riesgo, es consistente con el modelo de negocios y la cultura institucional de gestión de riesgos; por tanto, alineada con la misión, visión, valores y objetivos estratégicos.

En ese marco la entidad cuenta con herramientas y controles para cada tipo de riesgo, que le permiten realizar un análisis y evaluación de las variables que pudieran representar una amenaza para el negocio, todo ello bajo una perspectiva integral y en coordinación con la Sociedad Controladora BNB Corporación S.A., a fin de obtener información oportuna para la identificación de riesgos y permitir la toma de decisiones acordes a las necesidades y a las definiciones sobre apetito al riesgo del Banco. Las estrategias, herramientas y análisis son revisados, actualizados y ajustados continuamente para una constante mejora de la gestión integral de riesgos del Banco.

– Gestión del Riesgo de Crédito

La gestión del riesgo de crédito en Banco Nacional de Bolivia S.A. está apoyada en políticas, estrategias y procedimientos definidos. La misma ha alcanzado un grado de madurez que permite el desarrollo de las actividades comerciales en un entorno de seguridad y control aceptable, en el marco del apetito y tolerancia al riesgo que el Banco está dispuesto a asumir en el desarrollo de sus actividades.

La gestión de riesgos aplica criterios de riesgo máximo por deudor, por grupo económico, por sector económico, por moneda, por tipo de crédito, por región y concentración de garantías, revisando continuamente los límites establecidos en atención a la dinámica del sector, lo que permite mantener una cartera equilibrada.

Para la evaluación de los segmentos de la cartera de banca masiva (dependientes asalariados), se aplican modelos de score, fortaleciendo así la gestión de riesgos del Banco a través de la implementación de mejores prácticas y metodologías internacionales. El seguimiento de la cartera masiva se realiza mediante la generación periódica de indicadores de cartera y comportamiento.



BANCO NACIONAL DE BOLIVIA S.A.

NOTAS A LOS ESTADOS FINANCIEROS

AL 31 DE AGOSTO DE 2019 Y 31 DE DICIEMBRE DE 2018

– Gestión del Riesgo Operativo

El riesgo operativo al que se expone el Banco se encuentra asociado principalmente a cinco factores que podrían incidir negativamente. Estos factores se relacionan con errores humanos, fallas en los sistemas tecnológicos, procesos inadecuados, deficiencias de control interno y fraudes externos/internos que afecten la seguridad y/o gestión operativa interna. En este sentido, el objetivo central de la gestión consiste en controlar y mitigar los factores de riesgo operativo asociados a procesos y actividades del negocio.

La metodología incluye las fases de precalificación, calificación y encuestas para determinar probabilidad de ocurrencia y severidad para finalmente contar con el mapa o perfil de riesgo. Esta dinámica se repite con frecuencia anual para todos los procesos nuevos y/o modificados, de tal manera de tener el perfil de riesgos actualizado.

Durante el periodo enero a agosto de 2019, la gestión de riesgo operativo estuvo enfocada en la realización de informes de riesgo operativo para la identificación de riesgos en modificación de productos y servicios, identificación de riesgos en normas y procesos nuevos y/o modificados y, en la realización de pruebas de recorrido a procesos de acuerdo a cronograma establecido.

Asimismo, se enviaron los reportes trimestrales a la Central de Información de Riesgo Operativo (CIRO) de la Autoridad de Supervisión del Sistema Financiero (ASFI).

– Gestión de Riesgos de Liquidez y Mercado

La gestión de tesorería, y la administración de activos y pasivos tiene el soporte de herramientas tecnológicas internas que proveen información íntegra y oportuna.

La gestión y control de riesgos de liquidez y mercado pone énfasis en el control de cumplimiento de límites establecidos en normativa ASFI y políticas propias. Estas tareas se complementan con el monitoreo de los escenarios de estrés, tanto en posiciones de liquidez como de tipos de cambio y tasas de interés.

El proceso de control de calce de vencimientos y tasas de interés de los activos y pasivos es fundamental, con el fin de determinar si los vencimientos de los activos serán suficientes para cumplir con el pago de las obligaciones en todas las bandas establecidas y cubrir cualquier aceleración no prevista en el vencimiento de las obligaciones.

Asimismo, ante cualquier variación en las captaciones o en las condiciones de mercado, el Banco administra un flujo de caja semanal, indicadores de cobertura de liquidez diarios y un plan de contingencia que permite contar con la liquidez necesaria ante diferentes escenarios de estrés.

La gestión de riesgos de mercado está orientada al seguimiento del cumplimiento de los límites establecidos por el ente regulador y modelos internos de gestión de riesgo por



BANCO NACIONAL DE BOLIVIA S.A.
NOTAS A LOS ESTADOS FINANCIEROS

AL 31 DE AGOSTO DE 2019 Y 31 DE DICIEMBRE DE 2018

tasa de interés y tipos de cambio, así como en el seguimiento del comportamiento de precios de mercado de las inversiones realizadas por el Banco y consecuente cálculo de provisiones por desvalorización de precios de mercado.

Estos riesgos se encuentran minimizados considerando que el Banco cuenta con políticas y normas de definición de tasas de interés aprobadas por el Directorio y Comité de Gestión Integral de Riesgos, cuya aplicación contribuye a minimizar cualquier resultado adverso. Uno de los principales mitigantes corresponde al reajuste de tasas que se realiza en las colocaciones, toda vez que una aceptable porción de la cartera de créditos se encuentra constituida a tasa variable, considerando como factor de actualización a la TRE (tasa de interés de referencia) la cual se ajusta en función a la variación de tasas pasivas. El resto de la cartera se encuentra colocada a tasas de interés reguladas en cumplimiento a las metas de cartera establecidas.

– Gestión de Seguridad de la Información

La gestión de seguridad de la información tiene la misión de velar por la confidencialidad, integridad, y disponibilidad de la información de los clientes y la generada por el propio Banco. Para dicho fin, el Banco cuenta con un Sistema de Gestión de Seguridad de la Información (SGSI) articulado por una Política de Seguridad de la Información (PSI) y normativa específica que se desprende de la misma estableciendo controles orientados a mitigar la ocurrencia o el impacto de los riesgos.

Durante el periodo enero a agosto de la gestión 2019, la Subgerencia de Seguridad de la Información ejecutó actividades relacionadas con las pruebas al plan de contingencias tecnológico, verificando que dichos planes se encuentren vigentes y actualizados. Asimismo, se dio continuidad a las tareas de monitoreo de los indicadores de seguridad del Banco y de cumplimiento a la normativa del Reglamento para la Gestión de Seguridad de la información de ASFI.

xvii) Gestión de los Riesgos relacionados con Legitimación de Ganancias Ilícitas y Financiamiento del Terrorismo (LGI y FT).

El Banco Nacional de Bolivia S.A., a través del área de Cumplimiento, durante enero a agosto de la gestión 2019 y la gestión 2018 ha continuado realizando la evaluación y medición de la exposición de riesgo LGI/FT y/o DP del Banco, de esta forma se han gestionado los riesgos, mediante procedimientos de debida diligencia adecuados en función al nivel de riesgo identificado y acordes con el marco regulatorio de la legislación boliviana, los instructivos de prevención emitidos por los entes reguladores y siguiendo las recomendaciones y mejores prácticas internacionales en la materia.

Según lo anterior, el modelo de gestión de riesgos es revisado, ajustado y calibrado de forma periódica a fin de prevenir la posibilidad de que los productos y servicios del Banco sean utilizados para la realización de actividades de legitimación de ganancias ilícitas, financiamiento del terrorismo y otros delitos precedentes.



BANCO NACIONAL DE BOLIVIA S.A.
NOTAS A LOS ESTADOS FINANCIEROS
AL 31 DE AGOSTO DE 2019 Y 31 DE DICIEMBRE DE 2018

Asimismo cabe mencionar que durante la gestión 2018, se han contratado los servicios de una empresa de prestigio internacional con el objeto de validar la metodología de gestión de riesgo de LGI/FT e identificar áreas de mejora para el fortalecimiento de la gestión actual.

xviii) Gestión de Seguridad Física

El Banco Nacional de Bolivia S.A., en el marco de su plan estratégico y política de seguridad física orientada fundamentalmente a precautelar la vida de clientes, usuarios y funcionarios así como salvaguardar el patrimonio de la entidad, ha implementado proyectos relacionados con el cumplimiento del “Reglamento para la gestión de seguridad física” emitido por la Autoridad de Supervisión del Sistema Financiero (ASFI). Dichos proyectos basados en un enfoque de evaluación de riesgo tienen por objetivo complementar y fortalecer nuestro esquema de seguridad física.

xix) Modificación a la Reglamentación de Cartera de Inversiones

La Autoridad de Supervisión del Sistema Financiero (ASFI), durante el segundo semestre de la gestión 2019, ha efectuado modificaciones a la Recopilación de Normas para Servicios Financieros en lo referido a Cartera de Inversiones, aplicables desde su publicación, siendo las más importantes las siguientes:

- ASFI/603/2019 del 27/03/2019, se modifica el Reglamento de Inversiones en Activos Fijos y Operaciones con Entidades del Exterior, que establece que el límite para inversiones y depósitos a la vista en el exterior es del 15% con relación al Capital Regulatorio.

xx) Modificación a la Reglamentación de Cartera de Créditos

La Autoridad de Supervisión del Sistema Financiero (ASFI), hasta el mes de agosto 2019 y durante la gestión 2018, ha efectuado modificaciones a la Recopilación de Normas para Servicios Financieros en lo referido a Cartera de Créditos, aplicables desde su publicación, siendo las más importantes las siguientes:

- ASFI/615/2019 del 18/07/2019, se modifica el Reglamento para Evaluación y Calificación de Cartera de Créditos aclarando que las garantías establecidas con fondos de garantía constituidos bajo la forma jurídica de fideicomiso y/o constituidos como patrimonios autónomos, no requieren la constitución de provisiones específicas dado el carácter autoliquidable de estas garantías reales. Por otro lado, se incorpora la prohibición de aceptar en garantía las viviendas sociales otorgadas en el marco de los proyectos y programas de vivienda social dentro de los 10 años transcurridos desde la otorgación del beneficio.



BANCO NACIONAL DE BOLIVIA S.A.
NOTAS A LOS ESTADOS FINANCIEROS

AL 31 DE AGOSTO DE 2019 Y 31 DE DICIEMBRE DE 2018

Adicionalmente, se incluye un artículo respecto al control de los niveles mínimos de cartera, aclarando que las entidades de intermediación financiera deben mantener en todo momento los niveles mínimos de cartera establecidos según decreto.

- ASFI/612/2019 del 28/06/2019, se modifica el Reglamento para Operaciones de Crédito de Consumo otorgadas a través de medios electrónicos, en el que se realizaron ajustes en los lineamientos particulares del crédito de consumo otorgado a través de medios electrónicos. En atención a esta modificación, se actualiza el Reglamento de Tasas de Interés.
- ASFI/604/2019 del 05/04/2019, se modifica el Reglamento para Operaciones de Créditos Sindicadas en el que se establecen precisiones respecto a la sindicación con empresas de intermediación financieras extranjeras y entidades aseguradoras, estableciendo nuevas responsabilidades para las entidades agente y participante. En atención a esta modificación, se actualiza el Reglamento para la Central de Información Crediticia.
- ASFI/599/2019 del 08/03/2019, se crea el Reglamento para Operaciones de Crédito a Empresas Públicas en el que se establecen lineamientos para la evaluación y calificación de créditos a empresas públicas, clasificadas como tal de acuerdo a la participación del Estado en su composición accionaria. En atención a este nuevo reglamento, se actualiza el Reglamento para Operaciones de Crédito a Entidades Públicas y el Reglamento de Garantías No Convencionales.
- ASFI/590/2018 del 28/12/2018, incorpora la posibilidad de que los Almacenes Generales de Depósito puedan realizar la inspección de las garantías prendarias y elaborar un informe firmado por el depositario.
- ASFI/573/2018 del 10/09/2018, en el numeral 3 del Artículo 1º “Responsabilidades de Directorio”, se suprime la obligación de remisión de las actas de Directorio a la Autoridad de Supervisión del Sistema Financiero (ASFI) y se incorpora la responsabilidad de resguardar esta información y ponerla a disposición de ASFI cuando lo requiera.
- ASFI/555/2018 del 02/07/2018, se incorpora la “Devolución de documentos de la garantía por no desembolso” en el que se establecen lineamientos para la devolución de documentos de la garantía para operaciones de crédito no desembolsadas.

xxi) Área de Procesos Centrales.

En lo que va de la gestión 2019, metodologías aplicadas como “customer journey” y “design thinking” han permitido hacer foco en la experiencia del cliente. Los resultados obtenidos en el análisis “end to end” de operaciones y requerimientos de alta demanda de los clientes están siendo objeto de mejoras permanentes.



BANCO NACIONAL DE BOLIVIA S.A.
NOTAS A LOS ESTADOS FINANCIEROS

AL 31 DE AGOSTO DE 2019 Y 31 DE DICIEMBRE DE 2018

A nivel interno, de enero a agosto de esta gestión se implementó la nueva versión de la herramienta de gestión de procesos internos (BPM por su sigla en inglés) “BNBWorkFlow”. Con las nuevas funcionalidades del citado gestor de procesos se han encarado proyectos de optimización y racionalización de tareas, en los procesos internos cuyo volumen, prioridad y efecto están centrados en mejorar la experiencia del cliente.

Por otro lado, la implementación de aplicaciones como Abrenet, en el proceso crediticio, viene a coadyuvar los procesos de optimización y racionalización de los procesos internos.

xxii) BNB Tu Vivienda Social – 100% financiamiento

Al mes de agosto 2019, el BNB continuó ofreciendo el producto Vivienda de Interés Social, logrando un importante crecimiento; gracias a este financiamiento nuestros clientes tienen acceso a su primera vivienda.

En la participación de BNB en Ciudad Digital, en las ciudades de Cochabamba y La Paz este producto fue impulsado a los clientes a través de la otorgación de condiciones preferentes.

xxiii) Cartera destinada al sector productivo

Desde la implementación del Decreto Supremo N° 2055, el Banco Nacional de Bolivia S.A. ha orientado sus esfuerzos en la colocación de créditos destinados al sector productivo.

Durante los cuatro bimestres de la gestión 2019 el Banco ha mantenido las condiciones preferentes para clientes con actividad económica o destino de crédito Productivo.

La cartera de créditos del sector productivo mantiene un crecimiento acumulado durante estos cuatro bimestres, conservando su mayor participación dentro de la cartera total de negocios.

xxiv) Banca Microcrédito

El Banco cuenta, a nivel nacional, con un área enfocada exclusivamente en la atención del segmento de clientes tamaño Microempresa, brindando productos y servicios orientados a cubrir las necesidades del segmento.

Durante el primer semestre de la gestión 2019, se han reestructurado los procesos internos y emanaron nuevas directrices para definir las condiciones de otorgación de créditos; hasta agosto de 2019, estos cambios se evalúan de forma constante.



BANCO NACIONAL DE BOLIVIA S.A.
NOTAS A LOS ESTADOS FINANCIEROS

AL 31 DE AGOSTO DE 2019 Y 31 DE DICIEMBRE DE 2018

xxv) Nueva imagen institucional

Continuando con la renovación de la imagen institucional se realizan las actualizaciones correspondientes de acuerdo a los parámetros del manual de marca.

Como resultado de un amplio análisis realizado por especialistas y por el área de Marketing y Comunicación, liderado por la Vicepresidencia Negocios, a fines de octubre 2018, el Banco renovó su imagen institucional, actualizando su logotipo y los colores que lo identifican en todo soporte visual que refleja la marca BNB (letreros, papelería, medios digitales, material publicitario, etc.), así como su estilo comunicacional.

La nueva imagen institucional busca transmitir una visión moderna, con un aspecto más fresco y simple, bajo el eslogan “Cambiamos para ver el mundo como tú - BNB un mundo como tú”, sin dejar de lado la tradición, confianza y solidez que caracterizan al Banco desde 1872.

xxvi) Excelencia en Atención al Cliente

El Banco Nacional de Bolivia S.A., en concordancia a su visión enfocada en la experiencia al cliente, ha tomado la decisión estratégica de encararla como punto focal de la gestión institucional a partir del 2018.

En este sentido, en 2019 el Banco capacitó a personal ejecutivo clave, para lograr implementar con éxito la **optimización de la experiencia de clientes**, mediante una metodología que propone un Modelo de mejores prácticas en la atención basado en el monitoreo de los sistemas, procesos y personas que intervienen en la atención al cliente. Incorporando al modelo, indicadores y estándares para evaluar las prácticas de servicio, el desempeño de los distintos canales de atención, la calidad global y la eficiencia operativa; factores que inciden directamente en el desempeño del personal del Banco y naturalmente, en la satisfacción de los clientes y usuarios.

La implementación del **Modelo de Gestión de la Experiencia del Cliente**, se abordará bajo una perspectiva “de principio a fin” y los cambios y prácticas que se gestan a partir del mismo; se consolidarán progresivamente en los próximos años, bajo un esquema de mejora continua y eficiencia operativa, respaldada de forma permanente por un eficiente sistema de control interno ya estructurado, con visión analítica que facilita la toma de acciones preventivas y correctivas a todo nivel.

Bajo esta perspectiva de gestión, el monitoreo del desempeño y la mejora en los indicadores de atención al cliente se realizan continuamente a través de indicadores claves de desempeño que aportan información precisa y oportuna, contrastando el rendimiento de los canales de atención, con la expectativa de los clientes, a quienes se consulta respecto al servicio que esperan y la precisión con la que se atienden sus necesidades, para esto ampliamos nuestros canales de contacto y consolidamos nuestras metodologías de medición de satisfacción y nivel de recomendación de los



BANCO NACIONAL DE BOLIVIA S.A.
NOTAS A LOS ESTADOS FINANCIEROS

AL 31 DE AGOSTO DE 2019 Y 31 DE DICIEMBRE DE 2018

clientes, validando así el cumplimiento de nuestra premisa de excelencia en la atención: “personalizada, ágil y eficiente”.

xxvii) Apertura, traslado y cierre de sucursales, agencias y oficinas externas

De enero a agosto de 2019 y en la gestión 2018, se registraron las siguientes aperturas y cierres de agencias y oficinas externas:

Apertura de Agencias		
Punto de Atención	Fecha apertura	Nueva dirección
Agencia Torres del Poeta	1 de octubre de 2018	Av. Arce N° 2519, Plaza Isabel la Católica Condominio Torres Del Poeta PB.
Agencia 6 de Marzo – El Alto	4 de enero de 2018	Av. 6 de Marzo N°112, Villa Bolívar “A”
Traslados 2019 y 2018		
Punto de Atención	Fecha de inicio	Nueva dirección
Agencia Ventura Mall	15 de marzo de 2019	Av. San Martín Esq. Cuarto Anillo Centro Comercial Ventura Mall, Zona Equipetrol Norte, Nivel 2, Locales 15 y 16.
Apertura de Oficinas Externas		
Punto de Atención	Fecha apertura	Nueva dirección
BNB Caja Externa CBN El Alto	22 de noviembre de 2018	Av. 6 de Marzo S/N - Z. Villa Bolívar D Predios CBN - El Alto
BNB Express La Suiza	12 de junio de 2018	Las Lomas - Avenida "B" entre Calles 9 y 10 S/N "Centro Comercial La Suiza" - Zona Huantaqui
BNB Autobanco Ciudad Satélite	30 de abril de 2018	Av. Satélite N° 338 entre Calles Hermano Morales y José Caballero, Zona Ciudad Satélite
Caja Externa Univalle	30 de abril de 2018	Av. Argentina N° 2083 – Interior Universidad Privada del Valle – Univalle – Zona Miraflores
BNB Express Enalbo	17 de abril de 2018	Av. 24 de Junio Km. 3 1/2 Carretera a Vinto
Caja Externa Univalle América	12 de agosto de 2019	Av. America N° 165 entre Libertador Bolívar y Calle Tupak Amaru, Zona Cala Cala
Cierre de Puntos de Atención		
Agencia Ayacucho - Sucursal Cochabamba		
Agencia Mype 16 de Julio - Sucursal El Alto		
Agencia Guayaramerín - Sucursal Beni		
BNB Express Av. 6 de Marzo – Sucursal El Alto		
Corresponsal Financiero BNB – Prodem – Sucursal Beni		
Caja de Cobranzas Alcaldía-Sucursal Santa Cruz		



BANCO NACIONAL DE BOLIVIA S.A.
NOTAS A LOS ESTADOS FINANCIEROS

AL 31 DE AGOSTO DE 2019 Y 31 DE DICIEMBRE DE 2018

xxviii) Principales reconocimientos del Banco Nacional de Bolivia S.A.

Al 31 de agosto de 2019 y durante la gestión 2018, el Banco Nacional de Bolivia S.A. ha sido merecedor de varios premios, entre los que destacan:

- Reconocimiento a la excelencia empresarial 2019 *Paul Harris* otorgado por el Rotary Club Chuquiago Marka, el 12 de junio de 2019 en el Hotel Europa.
- Premio Maya a Pablo Bedoya, Presidente del Directorio del BNB, como Empresario del año 2019 y al Banco Nacional de Bolivia S.A. como la Mejor Entidad Bancaria 2019, Santa Cruz.
- Reconocimiento al BNB como uno de los 25 Bancos más innovadores de América Latina y el Caribe, otorgado por Fintech Americas 2019 en Miami USA.
- *Conmemoración 147 años.*- El 4 de marzo de 2019, el Banco conmemoró un nuevo aniversario de su fundación, cumpliendo 147 años de vida institucional y de trabajo ininterrumpido, consolidado a lo largo de su trayectoria como una de las entidades líderes del sistema bancario nacional y un referente boliviano a nivel internacional.
- Primer lugar en sistema financiero según el Ranking CAMEL+ 2018 elaborado por el semanario Nueva Economía.
- Reconocimiento a BNB, por mantenerse a lo largo del tiempo como un actor económico relevante en el municipio de La Paz, otorgado en la XI versión del Premio Empresarial “La Paz Líder” organizado por el Gobierno Autónomo Municipal de La Paz.
- Primer lugar en el Ranking Merco del sector Entidad Financiera, como la entidad financiera líder en Bolivia con la mejor Reputación Empresarial y la más responsable, con mejor Gobierno Corporativo (RSE), otorgado por Grupo Nueva Economía.
- Reconocimiento a Pablo Bedoya, Presidente del Directorio del BNB, por estar dentro de los 10 líderes con mejor reputación en Bolivia en el año 2018 y 2017, otorgado por Grupo Nueva Economía.
- Marca más poderosa, categorías: Banco con Mejor Crédito Productivo; Banco con Mejor Crédito Hipotecario; Empresa más Transparente; y Banco con Mejor Crédito Consumo, otorgados por el Semanario Bolivian Business, en alianza técnica con la Universidad Privada Domingo Savio.
- La 52° Asamblea Anual de Felaban reconoció al Dr. Fernando Bedoya Ballivián, por su aporte al sector financiero y comercial de Bolivia.
- 2do. lugar en la categoría e-negocios, del premio InnovaTIC Bolivia 2018 que reconoce casos exitosos y mejores prácticas aplicados a diferentes segmentos y ámbitos de la sociedad como instrumento innovador de desarrollo del Estado Plurinacional de Bolivia.
- 4to. Lugar al Banco más innovador de América Latina con el proyecto “Punto Digital”, recibido en el 18º Congreso financiero de tecnología e innovación (CLAB 2018), organizado por FELABAN, en Cartagena de Indias, Colombia.
- Reconocimiento del Ministerio de Salud “Semana del Bienestar 2018” otorgado al BNB por promover y apoyar la alimentación saludable y facilitar lugares que cumplen con las necesidades de sus trabajadores.



BANCO NACIONAL DE BOLIVIA S.A.
NOTAS A LOS ESTADOS FINANCIEROS

AL 31 DE AGOSTO DE 2019 Y 31 DE DICIEMBRE DE 2018

- Reconocimiento al BNB como uno de los 5 Bancos más Innovadores de América Latina y el Caribe, recibido en el Foro de Transformación Bancaria y Finanzas Tecnológicas Fintech Americas 2018, Miami, Florida, USA.
- Premio Maya 2018 como la Mejor Entidad Bancaria.

NOTA 2 – NORMAS CONTABLES

Las normas contables más significativas aplicadas por el Banco son las siguientes:

2.1 Bases de preparación de los estados financieros

Los presentes estados financieros han sido preparados a valores históricos de acuerdo con normas contables emitidas por la Autoridad de Supervisión del Sistema Financiero (ASFI), las cuales son coincidentes en todos los aspectos significativos con las Normas de Contabilidad Generalmente Aceptadas en Bolivia, excepto por el reconocimiento del ajuste integral de estados financieros (ajuste por inflación), según se explica a continuación:

De acuerdo con la circular SB/585/2008 emitida por la actual Autoridad de Supervisión del Sistema Financiero (ASFI), se dispone la suspensión del reconocimiento integral de la inflación.

De acuerdo con la Norma Contable N°3 (revisada y modificada en septiembre de 2007) emitida por el Consejo Nacional de Auditoría y Contabilidad del Colegio de Auditores y Contadores Públicos de Bolivia, los estados financieros deben ser re-expresados reconociendo el efecto integral de la inflación, para lo cual debe considerarse la valuación de la Unidad de Fomento de Vivienda como índice de reexpresión.

La preparación de los estados financieros, de acuerdo con normas contables de la Autoridad de Supervisión del Sistema Financiero (ASFI), requiere que la Gerencia del Banco realice algunas estimaciones que afectan los montos de los activos y pasivos y la exposición de activos y pasivos contingentes a la fecha de los estados financieros, así como los montos de ingresos y gastos del período. Los resultados futuros podrían ser diferentes, aunque estas estimaciones fueron realizadas en estricto cumplimiento del marco contable y normativo vigente.

2.2 Presentación de estados financieros

Como se indica en la Nota 2.1 anterior, los presentes estados financieros al 31 de agosto de 2019 y 31 de diciembre de 2018, no reconocen los efectos de la inflación, en aplicación de normas contables establecidas por la Autoridad de Supervisión del Sistema Financiero (ASFI) en el Manual de Cuentas para Entidades Financieras. Estos estados financieros surgen de la combinación de los estados financieros de las oficinas



BANCO NACIONAL DE BOLIVIA S.A.
NOTAS A LOS ESTADOS FINANCIEROS

AL 31 DE AGOSTO DE 2019 Y 31 DE DICIEMBRE DE 2018

del Banco situadas en Sucre, La Paz, El Alto, Santa Cruz, Cochabamba, Oruro, Potosí, Tarija, Beni y Pando.

a) Moneda extranjera, moneda nacional con mantenimiento de valor y unidad de fomento a la vivienda

Los activos y pasivos en moneda extranjera, en moneda nacional con mantenimiento de valor y las operaciones indexadas en Unidad de Fomento a la Vivienda, se convierten y reexpresan, respectivamente, de acuerdo con los tipos de cambio y/o cotizaciones vigentes informadas por el Banco Central de Bolivia a la fecha de cierre de cada período.

En las operaciones indexadas al dólar estadounidense se utiliza el tipo de cambio de compra de esa divisa. Las diferencias de cambio y revalorizaciones, respectivamente, resultantes de este procedimiento, se registran en los resultados de cada período, la contrapartida de estos ajustes se refleja en la cuenta contable “Ajuste por diferencia de cambio y mantenimiento de valor”.

El tipo de cambio oficial vigente del dólar estadounidense al 31 de agosto de 2019 y 31 de diciembre de 2018, es de Bs6,86 por USD 1 para ambos períodos. La UFV vigente al 31 de agosto de 2019 y 31 de diciembre de 2018 es de Bs2,31292 y Bs2,29076 por UFV 1, respectivamente.

b) Inversiones temporarias y permanentes

Las inversiones financieras son clasificadas y contabilizadas en Temporarias y Permanentes dependiendo del plazo residual y de la intencionalidad del Banco al momento de adquirir cada inversión.

La intencionalidad está relacionada con la decisión de negociar las inversiones antes de su vencimiento en el mercado secundario o de mantenerlas dentro del portafolio hasta su vencimiento en relación a sus escenarios de estrés y los probables requerimientos de liquidez. Los criterios relacionados con la intencionalidad son los siguientes:

- Plazo: Preferentemente se considera permanentes las inversiones de mayor plazo.
- Tasa: Las inversiones de mayor rendimiento son preferibles para mantener hasta su vencimiento.
- Realización: Que las inversiones puedan o no realizarse en un plazo no mayor a 30 días.

Al 31 de agosto de 2019 y 31 de diciembre de 2018, el importe total de las inversiones temporarias incluye provisiones por Bs13.753.000 y Bs9.036.987, respectivamente, las cuales son consideradas suficientes en caso de existir cualquier impacto en el valor de mercado de dichas inversiones.



BANCO NACIONAL DE BOLIVIA S.A.
NOTAS A LOS ESTADOS FINANCIEROS

AL 31 DE AGOSTO DE 2019 Y 31 DE DICIEMBRE DE 2018

Al 31 de agosto de 2019 y 31 de diciembre de 2018, el importe total de las inversiones permanentes incluye provisiones por Bs4.097.698 y Bs3.805.911, respectivamente, las cuales son consideradas suficientes en caso de existir cualquier impacto en el valor de mercado de dichas inversiones.

Inversiones en entidades financieras del exterior

Son aquellas inversiones en instrumentos de renta fija emitidos por entidades públicas o privadas que se encuentren fuera del territorio nacional y han sido adquiridas directamente por el Banco o a través de un Broker Dealer o Agencia de Bolsa autorizado por la Gerencia.

Estas inversiones están sujetas a los límites establecidos en la Sección 3 del Capítulo I, Título III del Libro 2º de la Recopilación de Normas para Servicios Financieros emitida por la Autoridad de Supervisión del Sistema Financiero (ASFI) y a las disposiciones comprendidas en la Política de Inversiones del Banco.

i) Inversiones temporarias

De acuerdo con lo establecido en la Política de Inversiones, el Banco registra en este rubro los depósitos en otras entidades de intermediación financiera “supervisadas”, depósitos en el Banco Central de Bolivia y los valores representativos de deuda adquiridos por el Banco; inversiones que han sido realizadas conforme con la política establecida, con la intención de obtener una adecuada rentabilidad de los excedentes temporales de liquidez y que puedan ser convertidas en disponibilidades en un plazo no mayor a treinta (30) días. Las inversiones en valores representativos de deuda que son emitidos en el país se encuentran inscritas en el “Registro del Mercado de Valores”. Las inversiones en títulos del exterior se encuentran inscritas en un registro equivalente en el país donde han sido emitidos.

De acuerdo con lo establecido en el Manual de Cuentas para Entidades Financieras y en la Política de Inversiones, el Banco realiza mensualmente un análisis de las inversiones temporarias locales y del exterior comparando los valores contabilizados más los productos devengados por cobrar con su valor de mercado, constituyendo provisiones para desvalorización de inversiones si se determina que el valor de mercado es menor.

Por su naturaleza, las inversiones temporarias se encuentran expuestas a riesgos de mercado y de crédito.

- Inversiones en letras y bonos del Banco Central de Bolivia, en Entidades Financieras del País, letras y bonos del TGN, Títulos valores del BCB vendidos con pacto de recompra y otras

Se valúan a su costo de adquisición, más los productos financieros devengados.



BANCO NACIONAL DE BOLIVIA S.A.
NOTAS A LOS ESTADOS FINANCIEROS
AL 31 DE AGOSTO DE 2019 Y 31 DE DICIEMBRE DE 2018

- **Depósitos en entidades financieras supervisadas**

Se valúan al monto original del depósito actualizado y se reconocen los intereses devengados pendientes de cobro en la cuenta correspondiente, independientemente de su adquisición en mercado primario o secundario.

- **Inversiones en entidades financieras del exterior**

Las inversiones que el Banco mantiene en entidades financieras del exterior se valúan al que resulte menor entre el costo de adquisición más los productos financieros devengados y su valor de mercado o su valor presente, según corresponda.

- **Inversiones en otras entidades no financieras**

Se valúan al que resulte menor entre el costo de adquisición más los productos financieros devengados y su valor de mercado o su valor presente, según corresponda.

- **Fondos de Inversión y Fondo RAL**

Los saldos de Fondos de inversión y Fondo RAL se valúan al valor de la cuota de participación determinado por el administrador del Fondo a la fecha de cierre. El Fondo RAL proviene de fondos originados por encaje legal en títulos constituidos en el Banco Central de Bolivia (BCB).

ii) Inversiones permanentes

De acuerdo con lo establecido en la Política de Inversiones, el Banco registra en este rubro todas las inversiones en depósitos en otras entidades de intermediación financiera “supervisadas”, depósitos en el Banco Central de Bolivia, valores representativos de deuda y certificados de deuda emitidos por el sector público no negociables en bolsa, inversiones que no son de fácil convertibilidad en disponibilidades o, siendo de fácil liquidación, se manifieste la intención de mantenerlas por más de 30 días o hasta su vencimiento.

Asimismo, el Banco registra las inversiones permanentes bajo los criterios de valuación establecidos en el Manual de Cuentas para Entidades Financieras.

El valor total de las inversiones permanentes registrado por el Banco, no supera su valor de mercado.

- **Inversiones en entidades financieras del país supervisadas**

Se valúan al monto original del depósito actualizado y se reconocen los intereses devengados pendientes de cobro en la cuenta correspondiente, independientemente de su adquisición en mercado primario o secundario.



BANCO NACIONAL DE BOLIVIA S.A.

NOTAS A LOS ESTADOS FINANCIEROS

AL 31 DE AGOSTO DE 2019 Y 31 DE DICIEMBRE DE 2018

- Inversiones en otras entidades no financieras

Las inversiones en entidades no financieras en moneda extranjera y en moneda nacional, se valúan al costo de adquisición actualizado, más los productos financieros devengados por cobrar.

- Inversiones en entidades financieras del exterior

Se valúan al que resulte menor entre el costo de adquisición más los productos financieros devengados y su valor de mercado o su valor presente, según corresponda.

- Inversiones en entidades financieras y afines

Al 31 de agosto de 2019 y 31 de diciembre de 2018, el Banco Nacional de Bolivia S.A. no cuenta con inversiones donde se tenga influencia significativa mayor al 50%.

Las inversiones en las que el Banco tiene influencia significativa o participación en el Directorio al 31 de agosto de 2019 y 31 de diciembre de 2018, son las siguientes:

Entidades financieras y afines	Cantidad de acciones emitidas	Cantidad de acciones poseídas por el BNB	Porcentaje de participación BNB
Administradora de Tarjetas de Crédito S.A	41.172	10.292	25,00%
Empresa Transportadora de Valores S.A	25.278	6.319	25,00%

- Inversiones en Entidades Públicas no financieras del país

Se valúan al costo de adquisición actualizado más los productos financieros devengados.

- Otras inversiones

Las otras inversiones se valúan al costo de adquisición.

c) Cartera

Al 31 de agosto de 2019 y 31 de diciembre de 2018, los saldos de cartera se exponen por el capital prestado más los productos financieros devengados por cobrar al cierre del período, excepto por los créditos vigentes calificados D, E y F, la cartera vencida y la cartera en ejecución, por los que no se registran los productos financieros devengados por cobrar. La previsión específica para incobrabilidad de cartera está calculada en función de la evaluación y calificación efectuada por el Banco sobre toda la cartera existente. Para dicha evaluación el Banco ha realizado la calificación de la cartera de créditos aplicando los criterios establecidos en el Capítulo IV – Reglamento para la Evaluación y Calificación de Cartera de Créditos, Título II del Libro 3º de la Recopilación de Normas para Servicios Financieros, emitida por la Autoridad de Supervisión del Sistema Financiero (ASFI).



BANCO NACIONAL DE BOLIVIA S.A.
NOTAS A LOS ESTADOS FINANCIEROS

AL 31 DE AGOSTO DE 2019 Y 31 DE DICIEMBRE DE 2018

La previsión específica para cartera incobrable al 31 de agosto de 2019 y 31 de diciembre de 2018, asciende a Bs285.066.312 y Bs283.940.117, respectivamente.

Asimismo, al 31 de agosto de 2019 y 31 de diciembre de 2018, se ha registrado previsión específica para cartera contingente por Bs31.213.589 y Bs14.026.188, respectivamente.

Adicionalmente, al 31 de agosto de 2019 y 31 de diciembre de 2018, se tiene constituida previsión genérica para cartera por incobrabilidad por Bs135.810.442 y Bs131.676.606, respectivamente y provisiones genéricas voluntarias por Bs121.823.791 y Bs117.415.031, respectivamente.

Por otra parte, al 31 de agosto de 2019 y 31 de diciembre de 2018, se tiene constituida previsión genérica cíclica por Bs108.083.777 y Bs103.675.019, respectivamente.

Este nivel de provisiones específicas y genéricas es considerado suficiente para cubrir las probables pérdidas que pudieran producirse por incobrabilidad de cartera.

Por otra parte, el Banco, en cumplimiento a la Resolución 165/2008 de la Autoridad de Supervisión del Sistema Financiero (ASFI), a partir del 31 de octubre de 2008, registra mensualmente en el pasivo como parte del grupo "Previsiones" una previsión genérica cíclica, como un mecanismo que le permitirá contar con una reserva constituida en momentos en los que el deterioro de la cartera aún no se haya materializado y pueda ser utilizada cuando los requerimientos de previsión de cartera sean mayores.

d) Otras cuentas por cobrar

Los saldos de las otras cuentas por cobrar comprenden los derechos derivados de algunas operaciones de intermediación financiera no incluidos en el grupo de cartera, pagos anticipados y créditos diversos a favor del Banco, registrados a su valor de costo. Al respecto, al 31 de agosto de 2019 y 31 de diciembre de 2018 se tiene constituida una previsión específica para cuentas por cobrar diversas de Bs11.870.262 y Bs9.791.792, respectivamente. Este nivel de provisiones específicas es considerado suficiente para cubrir las probables pérdidas que pudieran producirse por incobrabilidad de otras cuentas por cobrar.

e) Bienes realizables

Los bienes realizables están registrados a sus valores de adjudicación, valores de libros o valores estimados de realización, el que fuese menor. Dichos bienes, de acuerdo con lo establecido por las normas de la Autoridad de Supervisión del Sistema Financiero (ASFI), son sujetos a la constitución de una previsión por desvalorización si es que no son vendidos dentro de un plazo de tenencia.

A partir del 1 de enero de 2003, los plazos de tenencia vuelven a ser los que establece el Manual de Cuentas, de acuerdo al Art. 461º de la Ley Nº 393 Ley de Servicios Financieros,



BANCO NACIONAL DE BOLIVIA S.A.
NOTAS A LOS ESTADOS FINANCIEROS

AL 31 DE AGOSTO DE 2019 Y 31 DE DICIEMBRE DE 2018

para bienes incorporados con anterioridad al 31 de diciembre de 1998, los bienes muebles o inmuebles que pasen a ser propiedad de una entidad de intermediación financiera deberán ser vendidos en el plazo de un año desde su adjudicación. El valor de los bienes realizables, considerado en su conjunto, no supera su valor de mercado.

Según lo dispuesto en la Recopilación de Normas para Servicios Financieros de la Autoridad de Supervisión del Sistema Financiero (ASFI), si el Banco se adjudica o recibe en dación de pago, bienes por cancelación de conceptos distintos a capital, tales como intereses, recuperación de gastos y otros, éstos deben registrarse a valor de Bs1.

Las provisiones por desvalorización de bienes realizables y por exceso en el plazo de tenencia al 31 de agosto de 2019 y 31 de diciembre de 2018, ascienden a Bs59.066.752 y Bs55.586.755, respectivamente.

Estos importes son considerados suficientes para cubrir las pérdidas que pudieran producirse en la realización de estos bienes.

- Participación en empresas reestructuradas

Esta cuenta registra el valor de la participación societaria en empresas reestructuradas, generada en la capitalización de acreencias, bajo la Ley de Reestructuración Voluntaria N° 2495, de fecha 4 de agosto de 2003, la cual de acuerdo con el Manual de Cuentas para Entidades Financieras de la ASFI, debe estar valuada al Valor Patrimonial Proporcional (VPP) y no podrá representar más de un tercio de la empresa reestructurada, pudiendo mantenerse en propiedad del Banco por el plazo máximo establecido para el pago de la deuda, es decir, 8 años en el acuerdo de transacción. Cumplido este plazo y de no haberse vendido la tenencia accionaria se debe provisionar este importe en un 100%. Al 31 de agosto de 2019 y 31 de diciembre de 2018, el saldo por participación en empresas reestructuradas alcanza a Bs1.189.427 el cual se encuentra provisionado en un 100%, correspondiente a la empresa Santa Mónica Cotton Trading S.A.

f) Bienes de uso

Los bienes de uso del Banco están contabilizados a los valores resultantes de revalúos técnicos practicados por peritos independientes al 31 de diciembre de 1985 y 1987 y al 30 de septiembre de 1990, reexpresados por inflación hasta el 31 de diciembre de 2007. La depreciación es calculada utilizando el método de línea recta en base a los años de vida útil determinados por los peritos técnicos que efectuaron las revalorizaciones, según los siguientes porcentajes establecidos en el Decreto Supremo N° 24051 Reglamento del Impuesto sobre las Utilidades de las Empresas:



Banco
Nacional
de Bolivia

BANCO NACIONAL DE BOLIVIA S.A.
NOTAS A LOS ESTADOS FINANCIEROS
AL 31 DE AGOSTO DE 2019 Y 31 DE DICIEMBRE DE 2018

<u>Bienes de uso</u>	<u>Años de vida útil</u>	<u>Porcentaje de depreciación</u>
Edificios	40	2,50%
Mobiliario y enseres	10	10,00%
Equipos e instalaciones	8	12,50%
Equipos de computación	4	25,00%
Vehículos	5	20,00%

Las incorporaciones posteriores a los respectivos revalúos están valuadas a su costo de adquisición, reexpresados por inflación hasta el 31 de diciembre de 2007. La depreciación es calculada por el método de línea recta aplicando tasas anuales suficientes para extinguir los valores al final de la vida útil estimada.

Los mantenimientos, reparaciones, renovaciones y mejoras que no extienden la vida útil de los bienes son cargados a los resultados del período en el que se incurren. El valor de los bienes de uso considerados en su conjunto, no supera el valor de mercado.

- Obras de arte

Las obras de arte están valuadas a los valores resultantes de un revalúo técnico practicado por peritos independientes al 25 de octubre y 12 de noviembre de 1991, re-expresados por inflación hasta el 31 de diciembre de 2007. Las incorporaciones posteriores están valuadas a su valor de compra.

- Obras en construcción

Las obras en construcción se encuentran valuadas al costo.

g) Otros activos

- Bienes diversos

Al 31 de agosto de 2019 y 31 de diciembre de 2018, los bienes diversos se registran a valor de costo de adquisición; la papelería, útiles y material de servicio están valuados a su valor de costo.

- Cargos diferidos

Se registra el importe de las mejoras en inmuebles alquilados por el Banco para su uso y se amortizan mensualmente en un plazo no superior a la vigencia del contrato de alquiler.

- Partidas pendientes de imputación

Las partidas pendientes de imputación se refieren, en su mayoría, a operaciones transitorias a ser regularizadas durante los primeros treinta días siguientes a su contabilización, de ser aplicable, pasado dicho plazo se constituye una previsión por irrecuperabilidad del 100%.



BANCO NACIONAL DE BOLIVIA S.A.
NOTAS A LOS ESTADOS FINANCIEROS
AL 31 DE AGOSTO DE 2019 Y 31 DE DICIEMBRE DE 2018

- Activos intangibles

De acuerdo con la Circular SB/624/2009 de 30 de abril de 2009, a partir de agosto de 2009 los programas y aplicaciones informáticas se registran bajo el grupo “Otros Activos” a su valor de adquisición y se amortizan linealmente por un período estimado de vida útil no mayor a cinco años.

h) Previsiones y provisiones

Las provisiones y provisiones tanto en el activo como en el pasivo se efectúan en cumplimiento a normas establecidas por la Autoridad de Supervisión del Sistema Financiero (ASFI) en el Manual de Cuentas para Entidades Financieras, circulares específicas y regulaciones legales vigentes.

En la Nota 2 – Normas Contables, Numeral 2.2 “Presentación de estados financieros”, inciso c) Cartera, se exponen las provisiones constituidas al 31 de agosto de 2019 y 31 de diciembre de 2018.

i) Valores en circulación y obligaciones subordinadas

Los valores de deuda en circulación corresponden a los bonos emitidos por el Banco así como las obligaciones subordinadas y son valuados a su valor nominal más los correspondientes cargos financieros devengados por pagar.

j) Provisión para indemnizaciones al personal

La provisión para indemnizaciones al personal se constituye para todo el personal por el total del pasivo devengado al cierre de cada período. Según las disposiciones legales vigentes, transcurridos más de noventa días de antigüedad en su empleo, en los casos de retiro voluntario o forzoso, el personal ya es acreedor a la indemnización, equivalente a un mes de sueldo por año de servicio y/o el equivalente a duodécimas de un sueldo por un período menor a un año de servicio.

k) Patrimonio Neto

Los saldos de capital social, reservas y resultados acumulados del Patrimonio han sido reexpresados por ajuste por inflación hasta el 31 de diciembre de 2007, los mismos no presentan reexpresión al 31 de agosto de 2019 y 31 de diciembre de 2018.

Respecto al efecto de la reexpresión mencionada en el párrafo anterior, el saldo acumulado del efecto al 31 de diciembre de 2007, fue capitalizado conjuntamente con otros saldos existentes en las reservas patrimoniales, de acuerdo con lo dispuesto en la Junta General Extraordinaria de Accionistas de fecha 20 de enero de 2010 y aprobado por la Autoridad de



BANCO NACIONAL DE BOLIVIA S.A.
NOTAS A LOS ESTADOS FINANCIEROS

AL 31 DE AGOSTO DE 2019 Y 31 DE DICIEMBRE DE 2018

Supervisión del Sistema Financiero (ASFI) mediante Resolución ASFI N° 1092/2010 de fecha 30 de diciembre de 2010.

l) Aportes irrevocables pendientes de capitalización (Aportes para futuros aumentos de capital)

Los saldos registrados en esta cuenta contable, corresponden a los montos aportados efectivamente y en forma irrevocable con destino a capital del Banco, así como los montos que en la reinversión de utilidades han sido destinados irrevocablemente para reemplazar obligaciones subordinadas amortizadas, conforme a lo establecido en la Resolución ASFI N°454/2011 Modificaciones al Manual de Cuentas para Entidades Financieras y al Reglamento de obligaciones subordinadas computables como parte del patrimonio neto de las entidades de intermediación financiera de fecha 27 de mayo de 2011.

m) Operaciones a Futuro de Moneda Extranjera

El Banco ha realizado operaciones a futuro de moneda extranjera, cuyos contratos corresponden a operaciones de venta de moneda extranjera a futuro (Dólares) con terceros, bajo la modalidad de Non Delivery, lo que significa que no se realiza el intercambio de moneda, tan sólo se transfiere el diferencial cambiario, dichas operaciones presentan distintos plazos de vencimiento no superando los 360 días. Las operaciones se registran en la cuenta contable 867.00 (cuentas de orden) al valor nominal de los contratos de compra y venta de divisas por Bs122.313.800 y Bs266.552.160 al 31 de agosto de 2019 y 31 de diciembre de 2018, respectivamente.

n) Resultado neto del período

El Banco determina los resultados del período de acuerdo con normas contables de la Autoridad de Supervisión del Sistema Financiero (ASFI), establecidas en el Manual de Cuentas para Entidades Financieras.

o) Productos financieros y comisiones ganadas

Al 31 de agosto de 2019 y 31 de diciembre de 2018, los productos financieros ganados se registran por el método de lo devengado sobre la cartera vigente, excepto los correspondientes a aquellos créditos calificados D, E y F. Los productos financieros ganados sobre la cartera vencida y en ejecución y sobre cartera vigente con calificación D, E y F no se reconocen hasta el momento de su percepción.

Los productos financieros ganados sobre las inversiones temporarias e inversiones permanentes de renta fija son registrados en función del método de lo devengado. Las comisiones ganadas se contabilizan por el método de lo devengado, excepto las comisiones fijas que son reconocidas en el momento de su percepción.



Banco
Nacional
de Bolivia

BANCO NACIONAL DE BOLIVIA S.A.
NOTAS A LOS ESTADOS FINANCIEROS
AL 31 DE AGOSTO DE 2019 Y 31 DE DICIEMBRE DE 2018

p) Cargos financieros

Los cargos financieros son contabilizados por el método de lo devengado.

q) Ingresos extraordinarios

Los ingresos extraordinarios se registran por el método de lo devengado.

r) Ingresos y gastos de gestiones anteriores

Los ingresos y gastos de gestiones anteriores se registran por el método de lo realizado.

s) Impuesto sobre las Utilidades de las Empresas (IUE)

La provisión del Impuesto sobre las Utilidades de las Empresas ha sido contabilizada en base a lo establecido en el Manual de Cuentas para Entidades Financieras.

t) Tratamiento de los efectos contables de disposiciones legales

Los estados financieros y sus notas se han elaborado conforme a disposiciones establecidas por la Autoridad de Supervisión del Sistema Financiero. En caso de existir situaciones no previstas por dichas disposiciones, se aplican Normas de Contabilidad Generalmente Aceptadas en Bolivia y Normas Internacionales de Contabilidad (NIIF/NIC), optando por la alternativa más conservadora.

u) Absorciones o fusiones de otras entidades

Durante el período contable de ocho meses terminado el 31 de agosto de 2019 y la gestión 2018, el Banco Nacional de Bolivia S.A. no ha participado en la fusión, transformación o absorción de otras entidades dentro su grupo económico.

NOTA 3 – CAMBIO DE POLÍTICAS Y PRÁCTICAS CONTABLES

Al 31 de agosto de 2019 y 31 de diciembre de 2018, no han existido cambios en las políticas y prácticas contables respecto a la gestión 2017.

NOTA 4 - ACTIVOS SUJETOS A RESTRICCIONES

Al 31 de agosto de 2019 y 31 de diciembre de 2018, no existían activos gravados ni de disponibilidad restringida, excepto por lo siguiente:



BANCO NACIONAL DE BOLIVIA S.A.
NOTAS A LOS ESTADOS FINANCIEROS

AL 31 DE AGOSTO DE 2019 Y 31 DE DICIEMBRE DE 2018

	2019		2018
	Bs		Bs
Cuenta corriente y de encaje en el BCB	2.019.950.043		2.016.399.141
Cuenta fondos fiscales por operaciones de gestiones anteriores	1.268.844		1.278.015
Inversiones temporarias de disponibilidad restringida:			
Cuotas de participación Fondos RAL afectados a encaje legal	1.046.273.298		1.523.997.711
Títulos valores de entidades financieras adquiridos con pacto de reventa	69.651.297	(1)	20.485.047
Títulos valores de entidades no financieras adquiridos con pacto de reventa	-	(2)	19.519.247
Importes entregados en garantía	161.835		154.975
Inversiones permanentes de disponibilidad restringida:			
Cuotas de participación Fondo para créditos destinados al sector productivo y a vivienda de interés social	257		257
Cuotas de participación Fondo CPVIS cedidos en garantía de préstamos de liquidez del BCB	1.125.442.823	(3)	644.987.000
	4.262.748.397		4.226.821.393

- (1) Corresponde a la constitución de títulos valores en entidades de intermediación financiera hasta el mes agosto de 2019.
- (2) Corresponde a títulos valores que fueron adquiridos con pacto de reventa de empresas constituidas en el país.
- (3) Corresponde a la adquisición de cuotas de participación en el CPVIS III para préstamos de liquidación con el Banco Central de Bolivia en moneda extranjera.

Según la Recopilación de Normas para Servicios Financieros, Libro 2º, Título II, Capítulo VIII, las tasas de encaje legal para depósitos del público a la vista, ahorro y plazo fijo, en moneda nacional, MNUFV, MVDOL y en moneda extranjera, y para financiamientos externos a corto plazo, son:

En Moneda Nacional y MNUFV:

- Seis por ciento (6%), para encaje en efectivo
- Cinco por ciento (5%), para encaje en títulos

En Moneda Extranjera y MVDOL:

- Trece coma cinco por ciento (13,5%) para encaje en efectivo
- Diez por ciento (10%) para encaje en títulos para DPF mayores a 720 días y, dieciocho por ciento (18%) para el resto de pasivos.

La tasa de encaje legal para otros depósitos (Otras obligaciones con el público, con empresas públicas y con Bancos y Entidades de Financiamiento) es del cien por ciento (100%) en efectivo.

Al 31 de agosto de 2019 y 31 de diciembre de 2018, la constitución de encaje legal realizada por el Banco, considera las modificaciones emitidas por la Autoridad de Supervisión del Sistema Financiero (ASFI).

La posición de encaje legal del Banco, respecto al encaje legal requerido y constituido es:



Banco
Nacional
de Bolivia

BANCO NACIONAL DE BOLIVIA S.A.
NOTAS A LOS ESTADOS FINANCIEROS
AL 31 DE AGOSTO DE 2019 Y 31 DE DICIEMBRE DE 2018

Al 31 de agosto de 2019:

Moneda	DEPOSITOS SUJETOS A ENCAJE					
	A la Vista	Caja de ahorro	A Plazo	Financiamientos Externos	Otros	Obligaciones Restringidas
	Bs	Bs	Bs	Bs	Bs	Bs
Moneda Nacional	4.376.591.513	5.293.701.997	7.751.757.195	177.595.563	342.058.513	394.114.726
Moneda Extranjera	1.083.632.850	1.600.469.164	213.604.429	20.551.030	61.984.416	60.102.625
Con Mantenimiento de Valor	-	-	-	-	-	-
Unidad de Fomento a la Vivienda	-	225.734	-	-	5.670.907	3.079

Moneda	ENCAJE EN EFECTIVO				ENCAJE EN TÍTULOS			
	Requerido	Req. Adicional/ (Deducción)	Requerimiento Total	Constituido	Requerimiento Normal	Req. Adicional/ (Deducción)	Requerimiento Total	Constituido
	Bs	Bs	Bs	Bs	Bs	Bs	Bs	Bs
Moneda Nacional	985.387.047	-	985.387.047	2.251.998.158	536.107.111	-	536.107.111	521.455.668
Moneda Extranjera	442.691.736	-	442.691.736	536.757.074	524.667.217	-	524.667.217	524.790.475
Con Mantenimiento de Valor	-	-	-	-	-	-	-	-
Unidad de Fomento a la Vivienda	5.684.636	-	5.684.636	7.238.169	11.441	-	11.441	27.156

Al 31 de diciembre de 2018:

Moneda	DEPOSITOS SUJETOS A ENCAJE					
	A la Vista	Caja de ahorro	A Plazo	Financiamientos Externos	Otros	Obligaciones Restringidas
	Bs	Bs	Bs	Bs	Bs	Bs
Moneda Nacional	4.153.988.218	5.261.721.243	7.762.657.836	50.850.514	332.020.096	467.269.764
Moneda Extranjera	1.240.983.185	1.585.876.483	221.413.223	12.405.716	65.395.868	60.237.044
Con Mantenimiento de Valor	-	-	-	-	-	-
Unidad de Fomento a la Vivienda	208	228.571	157.197	-	4.912.591	3.049

Moneda	ENCAJE EN EFECTIVO				ENCAJE EN TÍTULOS			
	Requerimiento Normal	Req. Adicional/	Requerimiento Total	Constituido	Requerimiento Normal	Req. Adicional/	Requerimiento Total	Constituido
	Bs	Bs	Bs	Bs	Bs	Bs	Bs	Bs
Moneda Nacional	956.832.349	-	956.832.349	2.020.969.341	520.676.878	-	520.676.878	513.133.161
Moneda Extranjera	464.482.293	-	464.482.293	643.514.094	1.018.386.231	-	1.018.386.231	1.010.819.618
Con Mantenimiento de Valor	-	-	-	-	-	-	-	-
Unidad de Fomento a la Vivienda	4.935.932	-	4.935.932	16.124.798	19.451	-	19.451	44.932



BANCO NACIONAL DE BOLIVIA S.A.
NOTAS A LOS ESTADOS FINANCIEROS

AL 31 DE AGOSTO DE 2019 Y 31 DE DICIEMBRE DE 2018

NOTA 5 - ACTIVOS Y PASIVOS CORRIENTES Y NO CORRIENTES

La clasificación de activos y pasivos corrientes y no corrientes al 31 de agosto de 2019 y 31 de diciembre de 2018, se compone como sigue:

	2019	2018
	Bs	Bs
ACTIVO		
ACTIVO CORRIENTE		
Disponibilidades	2.951.353.855	2.958.433.935
Inversiones temporarias	1.904.488.565	2.240.474.972
Cartera	4.048.160.826	3.830.401.169
Otras cuentas por cobrar	45.208.341	26.688.733
Otros activos	116.742.911	165.248.507
ACTIVO NO CORRIENTE		
Inversiones temporarias	1.865.579.434	2.269.732.454
Cartera	14.184.089.270	13.516.053.443
Inversiones permanentes	1.561.931.076	1.039.100.037
Bienes realizables, bienes de uso y otros activos	386.565.400	383.657.493
TOTAL ACTIVO	<u>27.064.119.678</u>	<u>26.429.790.743</u>
PASIVO		
PASIVO CORRIENTE		
Obligaciones con el público	2.070.386.432	3.106.939.663
Obligaciones con instituciones fiscales	11.507.999	10.050.888
Obligaciones con bancos y entidades de financiamiento	1.368.918.645	902.898.656
Otras cuentas por pagar	361.763.047	421.431.346
Previsiones	31.851.504	14.664.103
Obligaciones subordinadas	84.050.072	82.163.339
Obligaciones con empresas públicas	2.215.036.243	1.608.642.855
PASIVO NO CORRIENTE		
Obligaciones con el público	17.679.208.648	17.157.180.678
Obligaciones con bancos y entidades de financiamiento	491.824.603	381.898.359
Previsiones	229.907.569	221.090.050
Valores en circulación	415.780.417	413.304.167
Obligaciones subordinadas	312.956.754	356.746.077
TOTAL PASIVO	<u>25.273.191.933</u>	<u>24.677.010.181</u>
PATRIMONIO NETO		
Capital social	1.366.039.470	1.257.023.600
Aportes para futuros aumentos de capital	38.983.961	70.415.200
Reservas	201.171.465	203.561.412
Resultados acumulados	184.732.849	221.780.350
TOTAL PATRIMONIO NETO	<u>1.790.927.745</u>	<u>1.752.780.562</u>
TOTAL PASIVO Y PATRIMONIO NETO	<u>27.064.119.678</u>	<u>26.429.790.743</u>

BANCO NACIONAL DE BOLIVIA S.A.
NOTAS A LOS ESTADOS FINANCIEROS

AL 31 DE AGOSTO DE 2019 Y 31 DE DICIEMBRE DE 2018

La posición de calce financiero por plazos es la siguiente:

A partir del 1 de septiembre de 2019:

RUBROS	SALDO INICIAL Bs	PLAZO						
		A 30 DÍAS Bs	A 60 DÍAS Bs	A 90 DÍAS Bs	A 180 DÍAS Bs	A 360 DÍAS Bs	A 720 DÍAS Bs	+720 DÍAS Bs
ACTIVO Y CONTINGENTE	30.873.002.947	3.716.806.315	911.505.733	1.110.868.843	2.093.436.005	4.354.463.354	3.056.771.230	15.629.151.467
DISPONIBILIDADES	2.951.353.855	1.712.933.427	17.763.860	17.443.230	21.254.217	32.628.007	18.647.139	1.130.683.975
INVERSIONES TEMPORARIAS	3.770.068.000	609.551.184	114.417.189	249.482.692	265.688.298	665.349.203	687.050.776	1.178.528.658
CARTERA VIGENTE	18.155.293.110	493.443.707	371.706.906	342.640.419	984.900.885	1.855.468.909	2.054.835.882	12.052.296.402
OTRAS CUENTAS POR COBRAR	45.208.341	44.200.110	26.847	42.358	657.237	41.689	240.100	-
INVERSIONES PERMANENTES	1.561.931.076	3.622.315	-	-	1.589.509	1.141.414.805	21.709.227	393.595.220
OTRAS OPERACIONES ACTIVAS	580.265.296	54.767.145	(1.241.593)	8.462.317	12.912.080	31.493.691	26.085.513	447.786.143
CUENTAS CONTINGENTES	3.808.883.269	798.288.427	408.832.524	492.797.827	806.433.779	628.067.050	248.202.593	476.261.069
PASIVO	25.274.691.210	1.585.148.176	330.329.120	319.803.741	501.063.033	2.296.524.650	847.963.170	19.393.859.320
OBLIGACIONES CON EL PÚBLICO - VISTA	4.296.125.427	155.382.423	136.722.231	138.300.576	134.610.304	152.751.400	151.374.741	3.427.063.752
OBLIGACIONES CON EL PÚBLICO - AHORRO	6.870.808.054	67.830.635	83.362.684	85.981.293	81.103.717	109.128.656	108.339.104	6.335.061.965
OBLIGACIONES CON EL PÚBLICO - A PLAZO	7.232.898.298	65.443.931	15.764.379	24.401.389	83.181.710	181.319.470	276.585.281	6.596.202.138
OBLIGACIONES CON EL PÚBLICO RESTRINGIDAS	565.496.404	494.506.302	12.901.514	877.606	4.507.330	42.328.282	2.398.526	7.976.244
OBLIG. CON EMPRESAS CON PARTIC. ESTATAL - VISTA	1.164.601.334	47.509.266	41.249.520	42.087.678	40.149.204	45.240.254	43.081.779	805.273.633
OBLIG. CON EMPRESAS CON PARTIC. ESTATAL - AHORRO PASIVO	23.588.841	228.845	266.143	273.030	261.723	332.529	329.966	21.896.605
OBLIG. CON EMPRESAS CON PARTIC. ESTATAL - A PLAZO	732.463.326	230.393.532	-	-	102.391.534	151.178.269	-	248.500.000
OBLIG. CON EMPRESAS CON PARTIC. ESTATAL - RESTRINGIDAS	294.382.742	119.638.726	-	-	16.000.000	158.744.016	-	-
FINANCIAMIENTOS BCB	1.125.307.000	-	-	-	-	1.125.307.000	-	-
FINANCIAMIENTOS ENT. FINANCIERAS DEL PAÍS	681.577.561	19.272.341	9.468.854	9.671.912	17.027.187	134.312.665	113.455.576	378.369.026
FINANCIAMIENTOS EXTERNOS	1.499.278	1.499.278	-	-	-	-	-	-
OTRAS CUENTAS POR PAGAR	117.892.499	117.892.499	-	-	-	-	-	-
TÍTULOS VALORES	410.000.000	-	-	-	-	80.000.000	-	330.000.000
OBLIGACIONES SUBORDINADAS	392.296.677	-	21.830.600	13.720.000	3.433.361	40.355.361	78.091.323	234.865.432
OTRAS OPERACIONES PASIVAS	1.364.254.491	264.070.520	8.763.195	4.480.257	18.396.963	75.526.157	74.366.874	19.650.525
BRECHA SIMPLE (Activo + Cont. - Pasivo)	5.598.311.737	2.131.658.139	581.176.613	751.065.102	1.592.372.972	2.057.938.704	2.208.808.060	(3.764.707.853)
BRECHA ACUMULADA		2.131.658.139	2.712.834.752	3.503.899.854	5.096.272.826	7.154.211.530	9.363.019.590	5.598.311.737

A partir del 1 de enero de 2019:

RUBROS	SALDO INICIAL Bs	PLAZO						
		A 30 DÍAS Bs	A 60 DÍAS Bs	A 90 DÍAS Bs	A 180 DÍAS Bs	A 360 DÍAS Bs	A 720 DÍAS Bs	+720 DÍAS Bs
ACTIVO Y CONTINGENTE	30.442.387.672	3.290.756.853	1.096.541.960	1.074.524.694	3.401.560.774	2.933.296.920	3.184.705.030	15.461.001.441
DISPONIBILIDADES	2.958.433.935	1.830.024.689	36.844.343	34.499.123	31.794.052	39.534.376	22.893.155	962.844.197
INVERSIONES TEMPORARIAS	4.510.207.425	344.626.710	321.633.544	130.052.621	775.763.644	668.398.452	575.155.180	1.684.577.274
CARTERA VIGENTE	17.296.215.373	297.756.344	409.299.267	400.183.564	1.152.888.257	1.570.273.737	2.012.649.513	11.453.164.691
OTRAS CUENTAS POR COBRAR	26.688.733	25.780.965	284.915	279.658	89.295	-	-	253.820
INVERSIONES PERMANENTES	1.039.100.037	-	-	13.885.806	647.076.655	3.637.629	41.640.758	332.899.189
OTRAS OPERACIONES ACTIVAS	599.145.240	31.485.420	(53.789)	3.073.318	28.244.208	23.947.538	21.480.236	489.968.309
CUENTAS CONTINGENTES	4.012.596.929	761.082.705	328.533.620	492.550.604	784.704.663	627.505.188	510.886.188	527.333.961
PASIVO	24.677.010.181	1.565.286.573	639.716.763	721.726.419	1.395.547.289	1.185.090.288	953.575.704	18.216.067.145
OBLIGACIONES CON EL PÚBLICO - VISTA	4.618.492.510	170.300.917	236.681.430	207.267.822	181.447.826	170.206.145	183.599.915	3.466.988.455
OBLIGACIONES CON EL PÚBLICO - AHORRO	6.795.348.997	98.929.174	176.583.609	161.169.441	130.259.416	118.183.660	125.317.049	5.994.896.648
OBLIGACIONES CON EL PÚBLICO - A PLAZO	7.533.964.935	238.426.013	123.921.482	140.273.917	442.232.688	207.809.813	187.056.153	6.493.244.869
OBLIGACIONES CON EL PÚBLICO RESTRINGIDAS	613.460.266	503.069.538	3.483.677	2.060.844	8.644.528	84.977.722	2.186.784	9.037.113
OBLIG. CON EMPRESAS CON PARTIC. ESTATAL - VISTA	783.306.072	31.643.838	45.160.238	39.296.967	33.227.322	30.332.382	30.732.824	573.512.481
OBLIG. CON EMPRESAS CON PARTIC. ESTATAL - AHORRO PASIVO	52.477.300	652.099	941.898	871.509	757.932	718.676	715.801	47.819.385
OBLIG. CON EMPRESAS CON PARTIC. ESTATAL - A PLAZO	450.263.322	20.704.448	-	-	106.425.000	273.517.874	49.616.000	-
OBLIG. CON EMPRESAS CON PARTIC. ESTATAL RESTRINGIDAS	306.405.686	4.338.644	-	137.279.143	3.215.000	161.572.899	-	-
FINANCIAMIENTOS BCB	644.987.000	-	-	-	644.987.000	-	-	-
FINANCIAMIENTOS ENT. FINANCIERAS DEL PAÍS	572.968.507	10.519.847	40.527.896	22.102.283	81.364.714	36.555.408	152.311.959	729.586.400
FINANCIAMIENTOS EXTERNOS	23.369.289	23.369.289	-	-	-	-	-	-
OTRAS CUENTAS POR PAGAR	262.133.689	262.107.621	-	26.068	-	-	-	-
TÍTULOS VALORES	410.000.000	-	-	-	-	-	80.000.000	330.000.000
OBLIGACIONES SUBORDINADAS	434.714.000	-	3.433.361	-	35.550.600	38.983.962	77.419.123	279.326.954
OTRAS OPERACIONES PASIVAS	1.176.518.668	200.225.145	8.983.172	11.378.405	27.435.262	62.221.747	64.620.096	801.654.840
BRECHA SIMPLE (Activo + Cont. - Pasivo)	5.765.377.491	1.725.470.280	456.825.197	352.798.272	2.006.013.485	1.748.206.632	2.231.129.326	(2.756.065.704)
BRECHA ACUMULADA		1.725.470.280	2.182.295.477	2.535.093.752	4.541.107.237	6.289.313.869	8.520.443.195	5.765.377.491



BANCO NACIONAL DE BOLIVIA S.A.
NOTAS A LOS ESTADOS FINANCIEROS
AL 31 DE AGOSTO DE 2019 Y 31 DE DICIEMBRE DE 2018

NOTA 6 - OPERACIONES CON PARTES RELACIONADAS

Al 31 de agosto de 2019 y 31 de diciembre de 2018, el Banco mantiene saldos de operaciones activas y pasivas con sociedades relacionadas – BNB Corporación S.A. (Sociedad Controladora del Grupo Financiero BNB) y empresas financieras integrantes del grupo (a partir de la constitución de la sociedad controladora) (BNB SAFI S.A., BNB Valores S.A., BNB Valores Perú S.A. Sociedad Agente de Bolsa - S.A.B. y BNB Leasing S.A.) y con accionistas de la Sociedad.

Las operaciones mencionadas en el párrafo anterior han originado ingresos y egresos reconocidos en cada período, los cuales no son significativos respecto de los siguientes totales: del total del activo; del total del pasivo; del total de los ingresos financieros; del total de los gastos financieros del Banco. Asimismo, no exceden los límites establecidos en la Ley de Servicios Financieros, las regulaciones de la Autoridad de Supervisión del Sistema Financiero (ASFI) y la Ley del Banco Central de Bolivia (texto ordenado).

NOTA 7 - POSICIÓN EN MONEDA EXTRANJERA

Los estados financieros expresados en bolivianos incluyen el equivalente de saldos en otras monedas (principalmente dólares estadounidenses) y Unidades de Fomento a la Vivienda (UFV).

Los saldos en moneda extranjera y Unidad de Fomento a la Vivienda, son los siguientes:

Al 31 de agosto de 2019:

	Total ME Bs	Total UFV Bs	Total Bs
ACTIVO			
Disponibilidades	595.066.407	7.238.169	602.304.576
Inversiones temporarias	796.216.542	22.211.635	818.428.177
Cartera	137.894.388	-	137.894.388
Otras cuentas por cobrar	2.467.608	-	2.467.608
Inversiones permanentes	1.333.059.367	-	1.333.059.367
Otros activos	218.909	-	218.909
Total activo	<u>2.864.923.221</u>	<u>29.449.804</u>	<u>2.894.373.025</u>
PASIVO			
Obligaciones con el público	3.003.253.337	5.899.720	3.009.153.057
Obligaciones con instituciones fiscales	160.728	27	160.755
Obligaciones con bancos y entidades de financiamiento	13.482.296	-	13.482.296
Otras cuentas por pagar	46.641.436	-	46.641.436
Previsiones	17.168.293	484.881	17.653.174
Valores en circulación	-	-	-
Obligaciones subordinadas	297.609.142	-	297.609.142
Obligaciones con empresas públicas	65.429.749	-	65.429.749
Total pasivo	<u>3.443.744.981</u>	<u>6.384.628</u>	<u>3.450.129.609</u>
Posición neta - activa (pasiva)	<u>(578.821.760)</u>	<u>23.065.176</u>	<u>(555.756.584)</u>



Banco
Nacional
de Bolivia

BANCO NACIONAL DE BOLIVIA S.A.
NOTAS A LOS ESTADOS FINANCIEROS
AL 31 DE AGOSTO DE 2019 Y 31 DE DICIEMBRE DE 2018

Al 31 de diciembre de 2018:

	Total ME Bs	Total UFV Bs	Total Bs
ACTIVO			
Disponibilidades	692.846.499	16.124.798	708.971.297
Inversiones temporarias	1.452.007.145	22.012.862	1.474.020.007
Cartera	182.761.506	-	182.761.506
Otras cuentas por cobrar	4.593.782	-	4.593.782
Inversiones permanentes	776.405.572	-	776.405.572
Otros activos	658.239	-	658.239
Total activo	<u>3.109.272.743</u>	<u>38.137.660</u>	<u>3.147.410.403</u>
PASIVO			
Obligaciones con el público	3.116.605.593	5.301.616	3.121.907.209
Obligaciones con instituciones fiscales	164.271	2.096	166.367
Obligaciones con bancos y entidades de financiamiento	35.800.592	-	35.800.592
Otras cuentas por pagar	49.705.053	-	49.705.053
Previsiones	17.212.852	366.065	17.578.917
Valores en circulación	-	-	-
Obligaciones subordinadas	325.322.103	-	325.322.103
Obligaciones con empresas públicas	101.973.788	-	101.973.788
Total pasivo	<u>3.646.784.252</u>	<u>5.669.777</u>	<u>3.652.454.029</u>
Posición neta - activa (pasiva)	<u>(537.511.509)</u>	<u>32.467.883</u>	<u>(505.043.626)</u>

El tipo de cambio oficial vigente del dólar estadounidense al 31 de agosto de 2019 y 31 de diciembre de 2018 es de Bs6,86 por USD 1 para ambos períodos. La UFV vigente al 31 de agosto de 2019 y 31 de diciembre de 2018, es de Bs2,31292 y Bs2,29076 por UFV 1, respectivamente.

El Banco Nacional de Bolivia S.A. basa su estrategia de administración de la posición cambiaria en moneda extranjera (USD) cumpliendo los límites establecidos por la normativa emitida por la Autoridad de Supervisión del Sistema Financiero (ASFI).

Al 31 de agosto de 2019 y 31 de diciembre de 2018, el Banco Nacional de Bolivia S.A. mantiene una posición corta en moneda extranjera (USD), dentro de los límites establecidos por la normativa vigente aplicable.

De la misma manera, la posición del Banco en UFV (Unidad de Fomento a la Vivienda) cumplió los límites establecidos por la normativa emitida por la Autoridad de Supervisión del Sistema Financiero (ASFI).



BANCO NACIONAL DE BOLIVIA S.A.
NOTAS A LOS ESTADOS FINANCIEROS

AL 31 DE AGOSTO DE 2019 Y 31 DE DICIEMBRE DE 2018

NOTA 8 - COMPOSICIÓN DE RUBROS DE LOS ESTADOS FINANCIEROS

a) DISPONIBILIDADES

La composición del grupo al 31 de agosto de 2019 y 31 de diciembre de 2018, es la siguiente:

	2019 Bs		2018 Bs
Caja			
Billetes y monedas nominativo por moneda	718.471.935		786.067.007
Metales preciosos nominativo por metal	622.853		622.853
Fondos asignados a cajeros automáticos	116.885.692		100.323.734
Banco Central de Bolivia			
Cuenta corriente y de encaje entidades bancarias	2.019.950.043		2.016.399.141
Cuenta compras bolsín BCB	1.000.000	(1)	-
Cuenta fondos fiscales por operaciones de gestiones anteriores	1.268.844		1.278.015
Bancos y Corresponsales del exterior			
Bancos y Corresponsales del exterior nominativo por corresponsal	68.583.143		14.405.247
Documentos de cobro inmediato			
Documentos para cámara de compensación nominativo por entidad	24.571.345		39.337.938
	<u>2.951.353.855</u>		<u>2.958.433.935</u>

1) Corresponde a adjudicaciones de divisas del Banco Central de Bolivia.

b) CARTERA

La composición del grupo al 31 de agosto de 2019 y 31 de diciembre de 2018, es la siguiente:

b.1) CARTERA VIGENTE

	2019 Bs		2018 Bs
Adelantos en cuenta corriente vigentes	69.698.341		83.521.184
Documentos descontados vigentes	3.933.261		6.188.442
Préstamos a plazo fijo vigentes	934.645.149		827.350.826
Préstamos amortizables vigentes	9.313.948.840		9.217.929.236
Deudores por venta de bienes a plazo vigentes	1.629.656		2.254.884
Deudores por tarjetas de crédito vigentes	143.214.267		230.800.999
Préstamos hipotecarios de vivienda en primer grado vigentes	2.530.106.962		2.613.089.873
Deudores por cartas de crédito diferidas vigentes	1.499.278		23.369.289
Préstamos con recursos de entidades financieras de segundo piso vigentes	14.583		722.667
Préstamos de vivienda sin garantía hipotecaria vigentes	288.052.084		305.036.205
Préstamos hipotecarios de vivienda de interés social vigentes	4.256.621.675		3.376.593.142
Préstamos de vivienda de interés social sin garantía hipotecaria vigentes	242.647.255		273.071.803
	<u>17.786.011.351</u>		<u>16.959.928.550</u>



BANCO NACIONAL DE BOLIVIA S.A.
NOTAS A LOS ESTADOS FINANCIEROS

AL 31 DE AGOSTO DE 2019 Y 31 DE DICIEMBRE DE 2018

b.2) CARTERA VENCIDA

	2019	2018
	Bs	Bs
Adelantos en cuenta corriente vencidos	-	-
Préstamos a plazo fijo vencidos	326.557	2.012.469
Préstamos amortizables vencidos	39.280.591	53.608.424
Deudores por venta de bienes a plazo	138.803	-
Deudores por tarjetas de crédito vencidos	2.042.406	867.145
Préstamos hipotecarios de vivienda en primer grado vencidos	16.994.994	18.790.724
Deudores por garantías vencidos nominativo por clase de garantía	-	550.000
Préstamos hipotecarios de vivienda de interés social sin garantía hipotecaria vencidos	2.014.314	-
Préstamos de vivienda sin garantía hipotecaria vencidos	2.237.036	3.714.275
Préstamos hipotecarios de vivienda de interés social vencidos	21.150.243	13.295.535
	<u>84.184.944</u>	<u>92.838.572</u>

b.3) CARTERA EN EJECUCIÓN

	2019	2018
	Bs	Bs
Adelantos en cuenta corriente en ejecución	458.216	298.216
Préstamos a plazo fijo en ejecución	17.534.585	39.816.986
Préstamos amortizables en ejecución	112.711.669	101.101.089
Deudores por venta de bienes a plazo en ejecución	882.992	882.992
Deudores por tarjetas de crédito en ejecución	3.401.095	1.923.550
Préstamos hipotecarios de vivienda en primer grado en ejecución	43.916.647	37.439.022
Préstamos con recursos de entidades financieras de segundo piso en ejecución nominativo por línea	-	437.387
Deudores por garantías en ejecución nominativo por clase de garantía	13.996.930	13.628.060
Préstamos de vivienda sin garantía hipotecaria en ejecución	5.813.725	4.579.396
Préstamos hipotecarios de vivienda de interés social en ejecución	20.842.739	12.757.572
	<u>219.558.598</u>	<u>212.864.270</u>

b.4) CARTERA REPROGRAMADA O REESTRUCTURADA VIGENTE

	2019	2018
	Bs	Bs
Préstamos a plazo fijo reprogramados vigentes	17.545.391	21.384.185
Préstamos amortizables reprogramados vigentes	249.000.664	266.302.989
Préstamos hipotecarios de vivienda en primer grado reprogramados vigentes	11.488.282	6.662.383
Préstamos de vivienda sin garantía hipotecaria reprogramados vigentes	756.749	961.101
Préstamos hipotecarios de vivienda de interés social reprogramados vigentes	4.201.379	3.971.117
Otros préstamos reprogramados vigentes	86.289.295	37.005.048
	<u>369.281.760</u>	<u>336.286.823</u>



BANCO NACIONAL DE BOLIVIA S.A.
NOTAS A LOS ESTADOS FINANCIEROS

AL 31 DE AGOSTO DE 2019 Y 31 DE DICIEMBRE DE 2018

b.5) CARTERA REPROGRAMADA O REESTRUCTURADA VENCIDA

	<u>2019</u>	<u>2018</u>
	Bs	Bs
Préstamos a plazo fijo reprogramados vencidos	2.118.889	346.251
Préstamos amortizables reprogramados vencidos	19.277.781	4.814.096
Préstamos de vivienda sin garantía hipotecaria reprogramados vencidos	142.645	-
Préstamos hipotecarios de vivienda en primer grado reprogramados vencidos	156.790	784.546
Préstamos hipotecarios de vivienda de interés social sin garantía hipotecaria reprogramados vencidos	978.698	885.605
Otros préstamos reprogramados vencidos	2.333.988	6.157.128
	<u>25.008.791</u>	<u>12.987.626</u>

b.6) CARTERA REPROGRAMADA O REESTRUCTURADA EN EJECUCIÓN

	<u>2019</u>	<u>2018</u>
	Bs	Bs
Préstamos a plazo fijo reprogramados en ejecución	11.462.300	11.826.490
Préstamos amortizables reprogramados en ejecución	24.260.282	15.871.028
Préstamos hipotecarios de vivienda en primer grado reprogramados en ejecución	1.771.706	1.125.235
Préstamos de vivienda sin garantía hipotecaria reprogramados en ejecución	49.418	59.418
Préstamos hipotecarios de vivienda de interés social reprogramados en ejecución	88.536	38.207
Otros préstamos reprogramados en ejecución	12.691.714	11.678.488
	<u>50.323.956</u>	<u>40.598.866</u>

b.7) PRODUCTOS FINANCIEROS DEVENGADOS POR COBRAR SOBRE CARTERA

	<u>2019</u>	<u>2018</u>
	Bs	Bs
Productos devengados por cobrar cartera vigente	115.739.278	105.006.604
Productos devengados por cobrar cartera reprogramada o reestructurada vigente	3.018.172	1.560.024
	<u>118.757.450</u>	<u>106.566.628</u>

b.8) PREVISIÓN PARA CARTERA INCOBRABLE

	<u>2019</u>		<u>2018</u>
	Bs		Bs
Previsión específica para cartera vigente	75.286.942		76.071.473
Previsión específica para cartera vencida	21.112.788		22.980.162
Previsión específica para cartera en ejecución	149.824.169		154.769.674
Previsión específica para cartera reprogramada vigente	8.559.040		7.260.094
Previsión específica para cartera reprogramada vencida	3.352.065		2.132.058
Previsión específica para cartera reprogramada en ejecución	26.931.308		20.726.656
Previsión genérica para incobrabilidad de cartera por factores de riesgo adicional	117.676.606	(1)	117.676.606
Previsión genérica para incobrabilidad de cartera por otros riesgos	18.133.836	(2)	14.000.000
	<u>420.876.754</u>		<u>415.616.723</u>

BANCO NACIONAL DE BOLIVIA S.A.
NOTAS A LOS ESTADOS FINANCIEROS

AL 31 DE AGOSTO DE 2019 Y 31 DE DICIEMBRE DE 2018

- 1) El saldo al 31 de agosto de 2019 y 31 de diciembre de 2018, corresponde a la constitución de previsión genérica requerida por ASFI mediante Cartas ASFI/DSR II/R-251663/2017 de 29 de diciembre de 2017, ASFI/DSR I/R-198375/2013 de 30 de diciembre de 2013 y ASFI/DSR I/R-138624/2011 de 23 de diciembre de 2011 (previsión genérica por revisión de créditos de vivienda, consumo, microcrédito y pyme calificados por días mora), por factores de riesgo por incobrabilidad adicional a la morosidad, alcanzando la suma de USD 17.154.024 (equivalente a Bs117.676.606).
- 2) El saldo al 31 de agosto de 2019 y 31 de diciembre de 2018, corresponde a la previsión genérica voluntaria para incobrabilidad de cartera por otros riesgos y cartera masiva identificados por criterios de prudencia.

b.9) COMPOSICIÓN DE LA CARTERA DIRECTA Y CONTINGENTE

b.9.i) La clasificación de cartera y contingente según calificación de créditos, es la siguiente:

Al 31 de agosto de 2019:

Calificación	Vigente + Reprogramada Vigente Bs		Vencida + Reprogramada Vencida Bs		En Ejecución + Reprogramada en Ejecución Bs		Contingente Bs		Previsión específica para incobrables y contingentes Bs	
	Monto	%	Monto	%	Monto	%	Monto	%	Monto	%
A	17.794.515.717	98%	-	0%	-	0%	3.723.788.982	98%	74.041.625	16%
B	315.966.204	2%	47.311.780	43%	1.132.157	0%	37.888.916	1%	9.462.180	2%
C	26.580.103	0%	32.384.015	30%	6.020.758	2%	35.586	0%	7.683.180	2%
D	14.814.837	0%	9.910.552	9%	6.400.673	2%	41.003.554	1%	30.729.103	7%
E	1.387.842	0%	5.634.314	5%	64.221.040	24%	3.125.054	0%	39.613.153	9%
F	2.028.407	0%	13.953.074	13%	192.107.926	72%	3.041.177	0%	154.750.659	34%
Sub total	18.155.293.110	100%	109.193.735	100%	269.882.554	100%	3.808.883.269	100%	316.279.900	70%
Previsión Genérica	-	0%	-	0%	-	0%	-	0%	135.810.442	30%
Total Cartera :	18.155.293.110	100%	109.193.735	100%	269.882.554	100%	3.808.883.269	100%	452.090.342	100%

Al 31 de diciembre de 2018:

Calificación	Vigente + Reprogramada Vigente Bs		Vencida + Reprogramada Vencida Bs		En Ejecución + Reprogramada en Ejecución Bs		Contingente Bs		Previsión específica para incobrables y contingentes Bs	
	Monto	%	Monto	%	Monto	%	Monto	%	Monto	%
A	16.917.608.630	98%	892.383	1%	-	0%	3.954.625.524	99%	72.564.076	17%
B	317.125.033	2%	40.780.365	39%	49.286	0%	45.301.430	1%	9.194.147	2%
C	40.722.494	0%	27.431.422	26%	5.171.532	2%	205.150	0%	8.674.840	2%
D	18.512.434	0%	15.304.321	14%	5.834.979	2%	677.202	0%	11.729.967	3%
E	993.968	0%	11.061.918	10%	69.821.453	28%	9.389.728	0%	52.041.823	12%
F	1.252.814	0%	10.355.789	10%	172.585.886	68%	2.397.895	0%	143.761.452	33%
Sub total	17.296.215.373	100%	105.826.198	100%	253.463.136	100%	4.012.596.929	100%	297.966.305	69%
Previsión Genérica	-	0%	-	0%	-	0%	-	0%	131.676.606	31%
Total Cartera :	17.296.215.373	100%	105.826.198	100%	253.463.136	100%	4.012.596.929	100%	429.642.911	100%

BANCO NACIONAL DE BOLIVIA S.A.
NOTAS A LOS ESTADOS FINANCIEROS

AL 31 DE AGOSTO DE 2019 Y 31 DE DICIEMBRE DE 2018

b.9.ii) La concentración de la cartera y contingente por número de clientes, es la siguiente:

Al 31 de agosto de 2019:

Número de prestatarios	Vigente + Reprogramada Vigente Bs		Vencida + Reprogramada Vencida Bs		En Ejecución + Reprogramada en Ejecución Bs		Contingente Bs		Previsión específica para incobrables y contingentes Bs	
	Monto	%	Monto	%	Monto	%	Monto	%	Monto	%
De 1 a 10 mayores prestatarios	981.673.677	5%	-	0%	-	0%	1.463.922.122	38%	741.767	0%
De 11 a 50 mayores prestatarios	2.479.632.777	14%	-	0%	-	0%	802.079.955	21%	25.384.339	6%
De 51 a 100 mayores prestatarios	1.363.672.727	8%	-	0%	32.664.986	12%	325.512.042	9%	32.521.605	7%
Otros	13.330.313.929	73%	109.193.735	100%	237.217.568	88%	1.217.369.150	32%	257.632.189	57%
Subtotal	18.155.293.110	100%	109.193.735	100%	269.882.554	100%	3.808.883.269	100%	316.279.900	70%
Previsión Genérica:	-	0%	-	0%	-	0%	-	0%	135.810.442	30%
Total Cartera:	18.155.293.110	100%	109.193.735	100%	269.882.554	100%	3.808.883.269	100%	452.090.342	100%

Al 31 de diciembre de 2018:

Número de prestatarios	Vigente + Reprogramada Vigente Bs		Vencida + Reprogramada Vencida Bs		En Ejecución + Reprogramada en Ejecución Bs		Contingente Bs		Previsión específica para incobrables y contingentes Bs	
	Monto	%	Monto	%	Monto	%	Monto	%	Monto	%
De 1 a 10 mayores prestatarios	728.899.660	4%	-	0%	-	0%	1.716.574.746	43%	503.646	0%
De 11 a 50 mayores prestatarios	2.532.151.794	15%	-	0%	68.685.534	27%	678.661.825	17%	64.246.332	15%
De 51 a 100 mayores prestatarios	1.371.566.586	8%	-	0%	-	0%	407.637.857	10%	3.961.839	1%
Otros	12.663.597.333	73%	105.826.198	100%	184.777.602	73%	1.209.722.501	30%	229.254.488	53%
Subtotal	17.296.215.373	100%	105.826.198	100%	253.463.136	100%	4.012.596.929	100%	297.966.305	69%
Previsión Genérica:	-	0%	-	0%	-	0%	-	0%	131.676.606	31%
Total Cartera:	17.296.215.373	100%	105.826.198	100%	253.463.136	100%	4.012.596.929	100%	429.642.911	100%

b.9.iii) La clasificación de cartera por tipo de garantía y estado del crédito, es la siguiente:

Al 31 de agosto de 2019:

Tipo de garantía	Vigente + Reprogramada Vigente Bs		Vencida + Reprogramada Vencida Bs		En Ejecución + Reprogramada en Ejecución Bs		Contingente Bs		Previsión específica para incobrables y contingentes Bs	
	Monto	%	Monto	%	Monto	%	Monto	%	Monto	%
Créditos Autoliquidables	56.245.250	0%	61.031	0%	6.860	0%	2.137.971.811	56%	-	0%
Garantía Hipotecaria	13.540.504.245	74%	83.972.604	77%	178.000.224	66%	522.971.471	14%	188.153.393	42%
Garantía Prendaria	1.918.568.127	11%	4.069.176	4%	30.939.853	11%	276.730.468	7%	49.740.434	11%
Garantía Personal	2.253.856.028	12%	19.551.088	18%	58.834.332	22%	856.240.612	22%	72.812.464	16%
Fondos de Garantía	282.818.791	2%	1.539.836	1%	2.101.285	1%	9.322.946	0%	4.391.951	1%
Otros	103.300.669	1%	-	0%	-	0%	5.645.961	0%	1.181.658	0%
Subtotal	18.155.293.110	100%	109.193.735	100%	269.882.554	100%	3.808.883.269	100%	316.279.900	70%
Previsión Genérica	-	0%	-	0%	-	0%	-	0%	135.810.442	30%
Total Cartera :	18.155.293.110	100%	109.193.735	100%	269.882.554	100%	3.808.883.269	100%	452.090.342	100%

BANCO NACIONAL DE BOLIVIA S.A.
NOTAS A LOS ESTADOS FINANCIEROS

AL 31 DE AGOSTO DE 2019 Y 31 DE DICIEMBRE DE 2018

Al 31 de diciembre de 2018:

Tipo de garantía	Vigente + Reprogramada Vigente Bs		Vencida + Reprogramada Vencida Bs		En Ejecución + Reprogramada en Ejecución Bs		Contingente Bs		Previsión específica para incobrables y contingentes Bs	
	Monto	%	Monto	%	Monto	%	Monto	%	Monto	%
Créditos Autoliquidables	54.448.562	0%	52.047	0%	6.860	0%	2.354.290.649	59%	-	0%
Garantía Hipotecaria	12.666.248.247	73%	77.568.402	73%	149.033.492	59%	538.394.098	13%	171.430.063	40%
Garantía Prendaria	1.960.926.546	12%	9.232.881	9%	34.069.418	13%	211.384.405	5%	43.673.634	10%
Garantía Personal	2.263.887.033	13%	16.824.682	16%	68.230.235	27%	902.504.565	22%	77.267.722	18%
Fondos de Garantía	224.457.222	1%	2.148.186	2%	2.123.131	1%	4.281.031	1%	3.960.019	1%
Otros	126.247.763	1%	-	0%	-	0%	1.742.181	0%	1.634.867	0%
Subtotal	17.296.215.373	100%	105.826.198	100%	253.463.136	100%	4.012.596.929	100%	297.966.305	69%
Previsión Genérica	-	0%	-	0%	-	0%	-	0%	131.676.606	31%
Total Cartera :	17.296.215.373	100%	105.826.198	100%	253.463.136	100%	4.012.596.929	100%	429.642.911	100%

b.9.iv) La clasificación de cartera por tipo de crédito, es la siguiente:

Al 31 de agosto de 2019:

Tipo de crédito	Vigente + Reprogramada Vigente Bs		Vencida + Reprogramada Vencida Bs		En Ejecución + Reprogramada en Ejecución Bs		Contingente Bs		Previsión específica para incobrables y contingentes Bs	
	Monto	%	Monto	%	Monto	%	Monto	%	Monto	%
Empresarial	4.852.213.483	27%	-	0%	45.743.096	17%	2.712.353.291	72%	68.141.463	14%
PYME	3.375.363.468	19%	24.753.600	23%	73.544.381	28%	788.114.657	21%	52.616.943	12%
Microcrédito DG	618.376.559	3%	18.112.262	17%	25.141.317	9%	88.945.575	2%	25.036.263	6%
Microcrédito No DG	385.444.666	2%	9.078.113	8%	29.764.703	11%	9.887.642	0%	35.329.018	8%
De Consumo DG	60.477.203	0%	945.351	1%	5.977.043	2%	587.796	0%	7.608.565	2%
De Consumo No DG	1.528.397.248	8%	12.529.708	11%	17.229.242	6%	208.994.308	5%	72.360.180	15%
De Vivienda	6.803.826.894	38%	39.419.528	36%	66.619.629	25%	-	0%	43.278.325	10%
De Vivienda sin garantía hipotecaria	531.193.589	3%	4.355.173	4%	5.863.143	2%	-	0%	11.909.143	3%
Subtotal	18.155.293.110	100%	109.193.735	100%	269.882.554	100%	3.808.883.269	100%	316.279.900	70%
Previsión Genérica	-	0%	-	0%	-	0%	-	0%	135.810.442	30%
Total Cartera :	18.155.293.110	100%	109.193.735	100%	269.882.554	100%	3.808.883.269	100%	452.090.342	100%

Al 31 de diciembre de 2018:

Tipo de crédito	Vigente + Reprogramada Vigente Bs		Vencida + Reprogramada Vencida Bs		En Ejecución + Reprogramada en Ejecución Bs		Contingente Bs		Previsión específica para incobrables y contingentes Bs	
	Monto	%	Monto	%	Monto	%	Monto	%	Monto	%
Empresarial	4.610.437.563	27%	-	0%	68.685.533	27%	2.962.718.740	74%	72.485.350	17%
PYME	3.485.925.573	20%	36.361.568	34%	63.897.955	25%	744.081.733	19%	56.730.126	13%
Microcrédito DG	640.879.984	4%	12.617.877	12%	20.732.959	8%	99.379.531	2%	20.253.782	5%
Microcrédito No DG	394.988.364	2%	8.422.355	8%	26.380.677	10%	9.466.899	0%	30.848.943	7%
De Consumo DG	75.148.288	0%	954.217	1%	5.460.700	2%	539.506	0%	7.779.596	2%
De Consumo No DG	1.507.686.707	9%	9.999.497	9%	12.306.460	6%	196.410.520	5%	64.647.862	15%
De Vivienda	6.002.445.254	35%	33.756.410	32%	51.360.037	20%	-	0%	34.833.007	8%
De Vivienda sin garantía hipotecaria	578.703.640	3%	3.714.274	4%	4.638.815	2%	-	0%	10.387.639	2%
Subtotal	17.296.215.373	100%	105.826.198	100%	253.463.136	100%	4.012.596.929	100%	297.966.305	69%
Previsión Genérica	-	0%	-	0%	-	0%	-	0%	131.676.606	31%
Total Cartera :	17.296.215.373	100%	105.826.198	100%	253.463.136	100%	4.012.596.929	100%	429.642.911	100%

BANCO NACIONAL DE BOLIVIA S.A.
NOTAS A LOS ESTADOS FINANCIEROS

AL 31 DE AGOSTO DE 2019 Y 31 DE DICIEMBRE DE 2018

b.9.v) La clasificación de cartera por sector económico, es la siguiente:

Al 31 de agosto de 2019:

Sector económico	Vigente + Reprogramada Vigente Bs		Vencida + Reprogramada Vencida Bs		En Ejecución + Reprogramada en Ejecución Bs		Contingente Bs		Previsión específica para incobrables y contingentes Bs	
	Monto	%	Monto	%	Monto	%	Monto	%	Monto	%
Agricultura y Ganadería	1.325.736.282	7%	1.598.734	1%	6.676.116	2%	22.744.730	1%	5.618.260	1%
Caza, silvicultura y pesca	1.057.903	0%	-	0%	66.624	0%	1.831	0%	73.417	0%
Extracción de petróleo crudo y gas natural	19.912.253	0%	-	0%	205	0%	170.573.133	4%	998.007	0%
Minerales metálicos y no metálicos	71.974.798	0%	60.859	0%	190.860	0%	11.319.465	0%	515.868	0%
Industria manufacturera	3.260.975.903	18%	19.655.596	18%	34.503.020	13%	323.950.334	9%	30.171.284	7%
Producción y distribución de energía, gas y agua	487.360.592	3%	51.648	0%	484.130	0%	498.662.592	13%	359.485	0%
Construcción	1.276.720.093	7%	13.874.126	13%	66.691.066	25%	1.078.432.506	28%	76.147.752	18%
Venta al por mayor y menor	2.171.916.064	12%	25.964.587	24%	94.341.633	35%	183.243.829	5%	78.928.799	18%
Hoteles y restaurantes	293.910.185	2%	3.140.777	3%	4.956.629	2%	7.964.661	0%	5.988.690	1%
Transporte almacenamiento y comunicaciones	703.410.576	4%	4.118.691	4%	8.403.696	3%	28.688.483	1%	11.226.243	2%
Intermediación Financiera	490.759.748	3%	1.760.863	2%	2.217.535	1%	1.184.751.002	31%	5.019.934	1%
Servicios inmobiliarios, empresariales y de alquiler	2.467.370.951	14%	16.500.093	15%	22.544.460	8%	171.749.952	5%	34.896.219	8%
Administración Pública, defensa y seguridad social obligatoria	138.303.781	1%	345.307	0%	1.608.610	1%	535.841	0%	1.523.734	0%
Educación	151.844.517	1%	154.261	0%	1.331.685	0%	3.317.786	0%	2.024.698	0%
Servicios sociales, comunales y personales	5.273.590.969	28%	21.955.500	20%	25.816.612	10%	120.317.746	3%	62.514.972	14%
Servicio de Hogares privados que contratan servicio doméstico	320.842	0%	-	0%	27.619	0%	6.861	0%	28.268	0%
Servicio de organizaciones y órganos extraterritoriales	5.349.336	0%	-	0%	-	0%	297.532	0%	30.083	0%
Actividades atípicas	14.778.317	0%	12.693	0%	22.054	0%	2.324.985	0%	214.187	0%
Subtotal	18.155.293.110	100%	109.193.735	100%	269.882.554	100%	3.808.883.269	100%	316.279.900	70%
Previsión Genérica	-	0%	-	0%	-	0%	-	0%	135.810.442	30%
Total Cartera :	18.155.293.110	100%	109.193.735	100%	269.882.554	100%	3.808.883.269	100%	452.090.342	100%

Al 31 de diciembre de 2018:

Sector económico	Vigente + Reprogramada Vigente Bs		Vencida + Reprogramada Vencida Bs		En Ejecución + Reprogramada en Ejecución Bs		Contingente Bs		Previsión específica para incobrables y contingentes Bs	
	Monto	%	Monto	%	Monto	%	Monto	%	Monto	%
Agricultura y Ganadería	1.169.194.637	7%	1.697.394	2%	3.832.160	2%	15.704.135	0%	4.079.976	1%
Caza, silvicultura y pesca	1.488.783	0%	-	0%	177.129	0%	6.640	0%	187.772	0%
Extracción de petróleo crudo y gas natural	22.606.626	0%	-	0%	206	0%	182.908.262	5%	617.744	0%
Minerales metálicos y no metálicos	81.854.439	0%	629.892	1%	211.545	0%	5.845.938	0%	436.123	0%
Industria manufacturera	3.473.134.961	20%	28.785.890	27%	20.653.582	8%	272.064.488	7%	25.932.922	7%
Producción y distribución de energía, gas y agua	342.668.704	2%	-	0%	632.076	0%	539.914.721	13%	388.712	0%
Construcción	1.317.182.551	8%	2.914.928	3%	109.518.774	43%	799.799.831	20%	92.334.224	21%
Venta al por mayor y menor	2.253.438.223	13%	36.571.582	35%	64.174.626	25%	157.763.674	4%	64.044.422	15%
Hoteles y restaurantes	316.403.206	2%	2.383.104	2%	2.617.862	1%	10.470.975	0%	4.745.307	1%
Transporte almacenamiento y comunicaciones	607.993.295	4%	4.268.278	4%	8.516.814	3%	30.860.059	1%	9.809.794	3%
Intermediación Financiera	426.115.194	2%	380.929	0%	1.158.659	0%	1.309.076.310	33%	4.839.461	1%
Servicios inmobiliarios, empresariales y de alquiler	2.574.497.218	15%	10.583.252	10%	19.697.771	8%	573.014.551	14%	34.163.264	8%
Administración Pública, defensa y seguridad social obligatoria	104.096.258	1%	1.181.442	1%	1.374.105	1%	623.264	0%	1.387.723	0%
Educación	218.272.649	1%	125.985	0%	1.286.913	1%	7.788.099	0%	2.025.872	0%
Servicios sociales, comunales y personales	4.360.868.501	25%	16.246.421	15%	19.561.242	8%	103.890.108	3%	52.629.906	12%
Servicio de Hogares privados que contratan servicio doméstico	342.790	0%	-	0%	27.619	0%	6.860	0%	28.346	0%
Servicio de organizaciones y órganos extraterritoriales	7.067.011	0%	-	0%	-	0%	127.681	0%	49.629	0%
Actividades atípicas	18.990.327	0%	57.701	0%	22.053	0%	2.731.333	0%	265.108	0%
Subtotal	17.296.215.373	100%	105.826.198	100%	253.463.136	100%	4.012.596.929	100%	297.966.305	69%
Previsión Genérica	-	0%	-	0%	-	0%	-	0%	131.676.606	31%
Total Cartera :	17.296.215.373	100%	105.826.198	100%	253.463.136	100%	4.012.596.929	100%	429.642.911	100%

BANCO NACIONAL DE BOLIVIA S.A.
NOTAS A LOS ESTADOS FINANCIEROS
AL 31 DE AGOSTO DE 2019 Y 31 DE DICIEMBRE DE 2018

b.9.vi) La clasificación de cartera por destino de crédito, es la siguiente:

Al 31 de agosto de 2019:

Sector económico	Vigente + Reprogramada Vigente Bs		Vencida + Reprogramada Vencida Bs		En Ejecución + Reprogramada en Ejecución Bs		Contingente Bs		Previsión específica para incobrables y contingentes Bs	
	Monto	%	Monto	%	Monto	%	Monto	%	Monto	%
Agricultura y Ganadería	1.243.813.724	7%	1.262.214	1%	5.120.501	2%	15.220.139	0%	3.571.956	1%
Caza, silvicultura y pesca	115.428	0%	-	0%	-	0%	-	0%	-	0%
Extracción de petróleo crudo y gas natural	2.060.070	0%	-	0%	-	0%	169.949.092	4%	921.964	0%
Minerales metálicos y no metálicos	39.052.713	0%	15.845	0%	31.128	0%	9.921.647	0%	156.103	0%
Industria manufacturera	3.026.081.422	17%	14.817.350	14%	25.521.742	9%	315.956.146	8%	23.013.085	5%
Producción y distribución de energía, gas y agua	478.905.319	3%	-	0%	-	0%	498.239.212	13%	26.321	0%
Construcción	3.011.445.624	17%	23.118.138	21%	72.579.616	27%	806.602.290	21%	83.627.836	18%
Venta al por mayor y menor	1.930.950.561	11%	20.099.012	18%	72.810.254	27%	152.705.492	4%	91.078.908	20%
Hoteles y restaurantes	149.472.289	1%	645.173	1%	1.562.947	1%	4.576.755	0%	2.814.773	1%
Transporte almacenamiento y comunicaciones	514.481.282	3%	2.612.413	2%	6.053.750	2%	25.451.885	1%	7.751.554	2%
Intermediación Financiera	501.309.744	3%	2.953.832	3%	4.532.552	2%	1.624.404.861	44%	16.840.899	4%
Servicios inmobiliarios, empresariales y de alquiler	6.533.741.061	34%	38.248.867	35%	71.292.232	26%	165.720.497	4%	56.661.894	13%
Administración Pública, defensa y seguridad social obligatoria	-	0%	-	0%	-	0%	-	0%	-	0%
Educación	33.510.457	0%	-	0%	812.470	0%	397.436	0%	612.441	0%
Servicios sociales, comunales y personales	690.353.416	4%	5.420.891	5%	9.537.742	4%	19.730.949	1%	29.174.561	6%
Servicio de Hogares privados que contratan servicio doméstico	-	0%	-	0%	27.620	0%	6.868	0%	27.605	0%
Servicio de organizaciones y órganos extraterritoriales	-	0%	-	0%	-	0%	-	0%	-	0%
Actividades atípicas	-	0%	-	0%	-	0%	-	0%	-	0%
Subtotal	18.155.293.110	100%	109.193.735	100%	269.882.554	100%	3.808.883.269	100%	316.279.900	70%
Previsión Genérica	-	0%	-	0%	-	0%	-	0%	135.810.442	30%
Total Cartera :	18.155.293.110	100%	109.193.735	100%	269.882.554	100%	3.808.883.269	100%	452.090.342	100%

Al 31 de diciembre de 2018:

Sector económico	Vigente + Reprogramada Vigente Bs		Vencida + Reprogramada Vencida Bs		En Ejecución + Reprogramada en Ejecución Bs		Contingente Bs		Previsión específica para incobrables y contingentes Bs	
	Monto	%	Monto	%	Monto	%	Monto	%	Monto	%
Agricultura y Ganadería	1.192.784.296	7%	1.451.856	1%	2.525.339	1%	9.892.994	0%	2.464.332	1%
Caza, silvicultura y pesca	252.563	0%	-	0%	-	0%	-	0%	286	0%
Extracción de petróleo crudo y gas natural	16.475.998	0%	-	0%	-	0%	182.254.773	5%	531.462	0%
Minerales metálicos y no metálicos	52.270.648	0%	629.892	1%	-	0%	4.309.301	0%	103.514	0%
Industria manufacturera	3.198.592.445	18%	25.078.095	24%	13.975.243	6%	256.064.274	6%	19.835.123	5%
Producción y distribución de energía, gas y agua	331.646.349	2%	-	0%	-	0%	542.947.139	14%	60.621	0%
Construcción	2.983.366.209	17%	8.774.002	8%	113.337.259	45%	904.399.783	23%	98.727.629	22%
Venta al por mayor y menor	1.940.889.938	12%	24.850.324	23%	49.562.410	19%	129.668.730	3%	76.609.355	17%
Hoteles y restaurantes	157.162.892	1%	559.820	1%	1.111.489	0%	7.481.647	0%	2.468.449	1%
Transporte almacenamiento y comunicaciones	436.766.003	3%	3.103.706	3%	6.369.226	3%	27.907.956	1%	6.607.191	2%
Intermediación Financiera	397.432.600	2%	1.538.930	1%	2.342.702	1%	1.836.289.341	45%	14.210.150	3%
Servicios inmobiliarios, empresariales y de alquiler	5.809.035.267	34%	34.790.548	33%	55.420.296	22%	85.933.050	2%	47.177.911	11%
Administración Pública, defensa y seguridad social obligatoria	-	0%	-	0%	-	0%	-	0%	-	0%
Educación	49.456.176	0%	-	0%	812.470	0%	3.613.725	0%	648.812	0%
Servicios sociales, comunales y personales	730.083.989	4%	5.049.025	5%	7.979.082	3%	21.827.353	1%	28.493.846	7%
Servicio de Hogares privados que contratan servicio doméstico	-	0%	-	0%	27.620	0%	6.863	0%	27.624	0%
Servicio de organizaciones y órganos extraterritoriales	-	0%	-	0%	-	0%	-	0%	-	0%
Actividades atípicas	-	0%	-	0%	-	0%	-	0%	-	0%
Subtotal	17.296.215.373	100%	105.826.198	100%	253.463.136	100%	4.012.596.929	100%	297.966.305	69%
Previsión Genérica	-	0%	-	0%	-	0%	-	0%	131.676.606	31%
Total Cartera :	17.296.215.373	100%	105.826.198	100%	253.463.136	100%	4.012.596.929	100%	429.642.911	100%



BANCO NACIONAL DE BOLIVIA S.A.
NOTAS A LOS ESTADOS FINANCIEROS

AL 31 DE AGOSTO DE 2019 Y 31 DE DICIEMBRE DE 2018

b.9.vii) La evolución de las provisiones para cartera y contingentes, al 31 de agosto de 2019, 31 diciembre de 2018 y 2017, es la siguiente:

Concepto	2019	2018	2017
	Bs	Bs	Bs
Previsión Inicial	650.732.961	619.072.378	513.496.905
(-) Castigos de créditos y/o quitas de capital	-	(22.313.376)	(10.718.143)
(-) Castigos contables por adjudicación de bienes realizables, efecto por diferencia de cambio y ajustes	(18.638.199)	(13.498.452)	584.647
(-) Recuperaciones	(116.702.836)	(1.494.415)	(1.448.831)
(+) Previsión constituida con cargo a resultados	166.605.985	68.966.826	117.157.800
Previsión Final	681.997.911	650.732.961	619.072.378

b.10) EVOLUCIÓN DE LA CARTERA EN LAS ÚLTIMAS TRES GESTIONES

La evolución de cartera al 31 de agosto de 2019, 31 diciembre de 2018 y 2017, es la siguiente:

	2019	2018	2017
	Bs	Bs	Bs
Cartera vigente	17.786.011.351	16.959.928.550	14.414.582.927
Cartera vencida	84.184.944	92.838.572	67.332.737
Cartera en ejecución	219.558.598	212.864.270	172.859.211
Cartera reprogramada o reestructurada vigente	369.281.760	336.286.823	250.828.186
Cartera reprogramada o reestructurada vencida	25.008.791	12.987.626	2.585.861
Cartera reprogramada o reestructurada en ejecución	50.323.956	40.598.866	33.639.670
Cartera contingente	3.808.883.269	4.012.596.929	4.487.317.008
Previsión específica para incobrabilidad	285.066.312	283.940.117	269.701.665
Previsión genérica para incobrabilidad	135.810.442	131.676.606	131.676.606
Previsión para activos contingentes	31.213.589	14.026.188	16.891.173
Previsión genérica cíclica (*)	216.167.569	221.090.050	200.802.934
Cargos por previsión específica para incobrabilidad	110.327.685	238.830.376	230.965.781
Cargos por previsión genérica para incobrabilidad	4.133.836	205.800	35.341.085
Cargos por previsión para activos contingentes	20.771.766	9.114.191	16.165.777
Cargos por previsión genérica cíclica	31.372.698	53.272.999	137.631.781
Productos por cartera (ingresos financieros)	838.789.284	1.156.404.341	1.062.953.108
Productos en suspenso	81.021.470	68.704.492	59.118.483
Líneas de crédito otorgadas y no utilizadas	2.789.483.434	2.835.971.336	2.842.692.959
Créditos castigados	212.426.188	213.679.190	192.933.517
Número de prestatarios	69.031	69.267	68.242

(*) Incluye las ctas. 255 + 253

b.11) ÍNDICE DE MORA

Al 31 de agosto de 2019 y 31 de diciembre de 2018, el índice de mora respecto a la cartera bruta es de 2,05% y 2,03% respectivamente y el índice de cobertura de provisiones específicas y genéricas de cartera respecto a la mora es de 111,03% y 115,68%, respectivamente. Considerando además las provisiones cíclicas, contingentes y voluntarias, estos índices de cobertura alcanzaron niveles de 179,91% y 181,12%, respectivamente, evidenciándose indicadores de cobertura suficientes para la cartera en mora, con tendencia positiva.



Banco
Nacional
de Bolivia

BANCO NACIONAL DE BOLIVIA S.A.
NOTAS A LOS ESTADOS FINANCIEROS
AL 31 DE AGOSTO DE 2019 Y 31 DE DICIEMBRE DE 2018

b.12) GRADO DE REPROGRAMACIONES DE CARTERA E IMPACTO

b.12.i) EVOLUCIÓN DE LA CARTERA REPROGRAMADA

La evolución de la cartera reprogramada al 31 de agosto de 2019 y 31 de diciembre de 2018 y 2017, es la siguiente:

	2019	2018	2017
	Bs	Bs	Bs
Cartera reprogramada o reestructurada vigente			
Préstamos reprogramados FERE recursos propios	-	-	-
Préstamos reprogramados FERE recursos BDP	-	-	-
Otros préstamos reprogramados	369.281.759	336.286.823	250.828.186
	<u>369.281.759</u>	<u>336.286.823</u>	<u>250.828.186</u>
Cartera reprogramada o reestructurada vencida			
Otros préstamos reprogramados	25.008.791	12.987.626	2.585.861
	<u>25.008.791</u>	<u>12.987.626</u>	<u>2.585.861</u>
Cartera reprogramada o reestructurada en ejecución			
Préstamos reprogramados FERE recursos propios	-	-	-
Préstamos reprogramados FERE recursos BDP	-	-	-
Otros préstamos reprogramados	50.323.956	40.598.866	33.639.670
	<u>50.323.956</u>	<u>40.598.866</u>	<u>33.639.670</u>
Total Cartera Reprogramada o Reestructurada	<u>444.614.506</u>	<u>389.873.315</u>	<u>287.053.717</u>
Porcentaje sobre el total de la Cartera Bruta del Banco	<u>2,40%</u>	<u>2,21%</u>	<u>1,92%</u>

b.12.ii) EVOLUCIÓN DE INGRESOS FINANCIEROS DE CARTERA REPROGRAMADA

La evolución de los ingresos financieros por cartera reprogramada al 31 de agosto de 2019, 2018 y 2017, es la siguiente:

	2019	2018	2017
	Bs	Bs	Bs
Productos por cartera reprogramada o reestructurada vigente	10.043.200	3.107.800	1.699.641
Productos por cartera reprogramada o reestructurada vencida	155.326	82.067	30.926
Productos por cartera reprogramada o reestructurada en ejecución	5.163	12.978	14.858
	<u>10.203.689</u>	<u>3.202.845</u>	<u>1.745.425</u>
Porcentaje sobre el total de ingresos financieros por cartera	<u>1,22%</u>	<u>0,43%</u>	<u>0,25%</u>



BANCO NACIONAL DE BOLIVIA S.A.
NOTAS A LOS ESTADOS FINANCIEROS

AL 31 DE AGOSTO DE 2019 Y 31 DE DICIEMBRE DE 2018

b.13) LÍMITES LEGALES PRESTABLES DEL BANCO SEGÚN NORMAS VIGENTES

	Límite legal %	Cumplimiento		
		2019	2018	2017
Límite de exposición para créditos otorgados a un solo grupo prestatario	20% del Patrimonio neto	Cumple	Cumple	Cumple
Límite de operaciones contingentes contragarantizadas a primer requerimiento por bancos extranjeros de primera línea.	30% del Patrimonio neto	Cumple	Cumple	Cumple
Límite Coeficiente de Adecuación Patrimonial calculado sobre el total de activos y contingentes ponderados en función de sus riesgos, cuyo Patrimonio Neto es la suma del Capital Primario y del Secundario, deducidos los ajustes determinados por la ASFI.	10% del Patrimonio neto	Cumple	Cumple	Cumple
Límite para conceder créditos a un solo prestatario o grupo prestatario con garantía personal o quirografaria.	5% del Patrimonio neto	Cumple	Cumple	Cumple
Límite de constitución de Provisiones Genéricas Voluntarias para cubrir pérdidas futuras aún no identificadas.	2% del Total activo	Cumple	Cumple	Cumple
Prohibición de realizar operaciones con garantía de sus propias acciones.	0% del Patrimonio neto	Cumple	Cumple	Cumple
Prohibición de conceder créditos destinados a la adquisición de acciones del propio Banco.	0% del Patrimonio neto	Cumple	Cumple	Cumple
Prohibición de realizar operaciones de crédito con sus administradores, excepto a empleados no ejecutivos.	1,5% del Patrimonio neto	Cumple	Cumple	Cumple

c) INVERSIONES TEMPORARIAS Y PERMANENTES

c.1) Inversiones temporarias

c.1.i) La composición del grupo al 31 de agosto de 2019 y 31 de diciembre de 2018, es la siguiente:

	2019 Bs	2018 Bs
Inversiones en entidades financieras del país:		
Cajas de ahorro	-	179.170
Depósitos a plazo fijo	1.990.995.912	2.256.926.904
Operaciones interbancarias	100.580.000	-
Otros títulos, valores de entidades financieras del país	3.380.929	3.439.258
Inversiones en entidades financieras del exterior:		
Depósitos a plazo en entidades financieras del exterior	75.459.995	98.098.000
Otros títulos valores de entidades financieras del exterior	10.671.745	97.799.892
Inversiones en entidades públicas no financieras del país:		
Bonos soberanos	34.698.662	34.747.443
Inversiones en otras entidades no financieras:		
Títulos valores de entidades privadas no financieras del país	158.101.127	167.333.558
Títulos valores de entidades públicas y privadas no financieras del exterior	28.730.569	46.661.156
Participación en fondos de inversión	251.524.465	241.020.039
Inversiones de disponibilidad restringida:		
Cuotas de participación del fondo RAL afectadas a encaje legal	1.046.273.298	1.523.997.711
Títulos valores de entidades financieras adquiridos con pacto de reventa	69.651.297	20.485.047
Títulos valores de entidades no financieras adquiridos con pacto de reventa	-	19.519.247
Productos devengados por cobrar inversiones temporarias	81.462.575	81.334.380
Previsión para inversiones temporarias	(13.753.000)	(9.036.987)
	<u>3.837.777.574</u>	<u>4.582.504.818</u>

c.1.ii) Al 31 de agosto de 2019, las variaciones más importantes son:

Decremento de Bs744 millones en inversiones temporarias, que representa un 16% en relación al 31 de diciembre de 2018. Esta variación responde principalmente al incremento de Operaciones Interbancarias por 100 millones que representan un 100% y el decremento de Depósitos a plazo fijo por Bs265 millones, Otros títulos valores de oficina matriz y sucursales por Bs87 millones y Cuotas de participación fondo RAL afectados a



BANCO NACIONAL DE BOLIVIA S.A.
NOTAS A LOS ESTADOS FINANCIEROS

AL 31 DE AGOSTO DE 2019 Y 31 DE DICIEMBRE DE 2018

encaje legal por Bs477 millones, lo cual representa una variación del 12%, 89% y 31% respectivamente, con relación al 31 de diciembre de 2018.

c.1.iii) Tasas de rendimiento de inversiones temporarias

Las tasas de rendimiento de los periodos terminados el 31 de agosto de 2019 y 31 de diciembre de 2018, son las siguientes:

	2019 %	2018 %
Inversiones en el Banco Central de Bolivia	0,00%	0,00%
Inversiones en entidades financieras del país	3,42%	3,44%
Inversiones en entidades financieras del exterior	4,27%	3,54%
Inversiones en entidades públicas no financieras del país	4,21%	6,95%
Inversiones en otras entidades no financieras	2,87%	3,14%
Inversiones de disponibilidad restringida	2,96%	1,54%

c.1.iv) Composición de las inversiones temporarias del exterior

Al 31 de agosto de 2019, el Banco mantiene en inversiones del exterior el 2,97% del total de su cartera de inversiones temporarias, porcentaje considerablemente menor al registrado al 31 de diciembre de 2018 de 4.28% debido al cambio de normativa de límites de inversiones en el extranjero. Estas inversiones se encuentran diversificadas.

c.2) Inversiones permanentes

c.2.i) La composición del grupo al 31 de agosto de 2019 y 31 de diciembre de 2018, es la siguiente:

	2019 Bs	2018 Bs
Inversiones en entidades financieras del país:		
Depósitos a plazo fijo	4.500.000	4.500.000
Otros títulos valores de entidades financieras del país	45.199.973	64.645.811
Inversiones en entidades financieras del exterior:		
Otros títulos valores de entidades financieras del exterior	38.970.010	104.693.907
Inversiones en entidades públicas no financieras del país:		
Bonos Soberanos	151.829.077	7.555.878
Títulos valores de otras entidades del sector público no financiero	41.457.115	41.613.410
Participación en entidades financieras y afines:		
Participación en cámaras de compensación	1.177.432	638.096
Otras participaciones en entidades financieras y afines	26.199.083	29.984.465
Inversiones en otras entidades no financieras:		
Participación en entidades de servicios públicos	1.602.899	1.602.900
Participación en entidades sin fines de lucro	309.699	309.699
Títulos valores de entidades privadas no financieras del país	118.384.547	138.568.613
Títulos valores de entidades públicas y privadas no financieras del exterior	6.858.161	-
Inversiones de disponibilidad restringida:		
Cuotas de participación fondo para créditos destinados al sector productivo y a vivienda de interés social	257	257
Cuotas de participación fondo CPVIS cedidos en garantía de préstamos de liquidez del BCB	1.125.442.823	644.987.000
Productos devengados por cobrar	4.025.625	4.033.573
Previsión para inversiones permanentes	(4.097.698)	(3.805.911)
	<u>1.561.859.003</u>	<u>1.039.327.698</u>



BANCO NACIONAL DE BOLIVIA S.A.
NOTAS A LOS ESTADOS FINANCIEROS

AL 31 DE AGOSTO DE 2019 Y 31 DE DICIEMBRE DE 2018

c.2.ii) Al 31 de agosto de 2019, las variaciones más importantes son:

Incremento de Bs522 millones en inversiones permanentes, equivalente al 50% del total de la cuenta respecto al 31 de diciembre de 2018, originado principalmente en el incremento de Bonos soberanos por Bs144 millones y Títulos valores de entidades del exterior con otras restricciones por Bs480 millones equivalentes al 100% y 74% respectivamente y el decremento de Otros títulos valores de entidades financieras del país por Bs19 millones, Otros títulos valores de entidades financieras del exterior por Bs65 millones, Títulos valores de entidades privadas no financieras del país por Bs20 millones equivalentes al 30%, 63% y 15% respectivamente, con relación al 31 de diciembre de 2018.

c.2.iii) Las tasas de rendimiento de los periodos terminados el 31 de agosto de 2019 y 31 de diciembre de 2018, son las siguientes:

	2019 %	2018 %
Inversiones en el Banco Central de Bolivia	0,00%	0,00%
Inversiones en entidades financieras del país	2,96%	2,67%
Inversiones en entidades financieras del exterior	2,78%	2,69%
Inversiones en entidades públicas no financieras del país	4,74%	4,76%
Inversiones en otras entidades no financieras	4,35%	0,00%
Inversiones de disponibilidad restringida	0,00%	0,00%

Como se puede apreciar, las tasas de rendimiento de las inversiones permanentes, en casi todos los casos, mostraron mejoría respecto al 31 de diciembre de 2018. Dicha dinámica responde a la coyuntura alcista de mercado bajo, en el cual se realizaron recambios de inversiones a mejores condiciones.

c.2.iv) Composición de las inversiones permanentes del exterior

Al 31 de agosto de 2019, el Banco mantiene en inversiones permanentes del exterior el 2,94% respecto al total de su cartera de inversiones permanentes, porcentaje mucho menor al registrado al 31 de diciembre de 2018 que ascendía a 10,05%. Esta disminución se debe al cambio de normativa de límites de inversiones en el extranjero.

Debe mencionarse que el fondo CPVIS II se encuentra dentro de las inversiones permanentes, lo que hace que la participación de las inversiones en el extranjero se reduzca en relación al total registrado como inversiones permanentes, sin embargo, debe aclararse que este fondo no es una inversión.

La composición de estas inversiones se encuentra diversificada en términos de plazo y emisores.

c.3) Participación en entidades financieras y afines

Al 31 de agosto de 2019 y 31 de diciembre de 2018, el Banco presenta influencia significativa en las siguientes empresas:



BANCO NACIONAL DE BOLIVIA S.A.
NOTAS A LOS ESTADOS FINANCIEROS

AL 31 DE AGOSTO DE 2019 Y 31 DE DICIEMBRE DE 2018

ADMINISTRADORA DE TARJETAS DE CRÉDITO S.A.

	2019	2018
	Bs	Bs
Porcentaje de participación en el capital	25,00%	25,00%
Cantidad de acciones poseídas	10.292	10.292
Clase de acciones poseídas	Ordinarias	Ordinarias
Porcentaje de votos que poseen	25,00%	25,00%
Monto de utilidades no distribuidas	-	25.446.631
Valor Patrimonial Proporcional de cada acción	1.699,34	1.941,08
Resumen de cuentas del Balance General:		
Total activos	173.612.314	157.882.283
Total pasivos	98.141.159	77.964.118
Total patrimonio neto	75.471.155	79.918.164
Resumen de cuentas del Estado de Resultados:		
Resultado financiero y operativo	71.041.051	109.291.875
Resultado operativo neto	17.135.449	25.211.900
Resultado neto del ejercicio	17.536.775	25.446.631
Ganancia Básica por acción	425,98	618,12
Ganancia Diluida por acción	425,98	618,12

EMPRESA TRANSPORTADORA DE VALORES S.A.

	2019	2018
	Bs	Bs
Porcentaje de participación en el capital	25,00%	25,00%
Cantidad de acciones poseídas	6.319	6.319
Clase de acciones poseídas	Ordinarias	Ordinarias
Porcentaje de votos que poseen	25,00%	25,00%
Monto de utilidades no distribuidas	1.798.875	19.049
Valor Patrimonial Proporcional de cada acción	1.175,52	1.115,94
Resumen de cuentas del Balance General:		
Total activos	59.630.882	57.986.839
Total pasivos	29.916.161	29.777.994
Total patrimonio neto	29.714.721	28.208.845
Resumen de cuentas del Estado de Resultados:		
Resultado financiero y operativo	42.402.563	62.900.431
Resultado operativo neto	980.155	1.464.860
Resultado neto del periodo	1.190.094	1.661.802
Ganancia Básica por acción	47,08	65,74
Ganancia Diluida por acción	47,08	65,74

d) OTRAS CUENTAS POR COBRAR

La composición del grupo al 31 de agosto de 2019 y 31 de diciembre de 2018, es la siguiente:

	2019	2018
	Bs	Bs
Pagos anticipados:		
Pago anticipado del Impuesto a las Transacciones	45.646.358 (1)	83.191.601
Otros impuestos pagados por anticipado	224.526 (2)	2.253.840
Anticipo por compra de bienes y servicios	7.260.050 (3)	12.465.752
Anticipos al personal	366.776 (4)	43.000
Alquileres pagados por anticipado	3.086.580	2.988.788
Seguros pagados por anticipado	4.030.870 (5)	1.572.262
Otros pagos anticipados	360.510 (6)	3
Diversas:		
Comisiones por cobrar	1.639.437	1.642.614
Certificados tributarios	19.963.597 (7)	9.916.479
Gastos por recuperar	10.112.207	7.242.206
Indemnizaciones reclamadas por siniestros	915.033 (8)	-
Contratos anticréticos	445.900	445.900
Importes entregados en garantía	161.835	154.975
Partidas pendientes por tarjetas de crédito y débito	240.189	598.570
Partidas pendientes por Giros Money Gram, Moore y RIA	509.976	1.376.502
Otras partidas pendientes de cobro	11.220.169 (9)	5.311.487
	106.184.013	129.203.979
Menos: Previsión para otras cuentas por cobrar	(11.870.262)	(9.791.792)
	<u>94.313.751</u>	<u>119.412.187</u>



BANCO NACIONAL DE BOLIVIA S.A.
NOTAS A LOS ESTADOS FINANCIEROS
AL 31 DE AGOSTO DE 2019 Y 31 DE DICIEMBRE DE 2018

- (1) Al 31 de agosto de 2019 se tiene un saldo de Bs45 millones de pago anticipado del Impuesto a las Transacciones, a consecuencia de la provisión para el pago del Impuesto a las Utilidades de las Empresas (IUE), el cual será compensado con el Impuesto a las Transacciones del siguiente período, hasta el pago del IUE de la siguiente gestión.
- (2) Corresponden al pago de impuestos por vehículos.
- (3) Corresponden a pagos por servicios contratados por el Banco, adquisición de bienes y servicios publicitarios contratados.
- (4) Corresponde a anticipo al personal.
- (5) Corresponde principalmente al registro de los seguros contratados por el Banco.
- (6) Corresponde al registro de anticipos para gastos varios.
- (7) Corresponde a la compra de valores fiscales y notas de crédito fiscal a empresas, entre otros.
- (8) Corresponde a indemnizaciones por parte de la compañía aseguradora por eventos de riesgo operativo, la adquisición de generadores de energía y cableado estructurado.
- (9) Corresponde principalmente al registro de dividendos pendientes de cobro.

e) BIENES REALIZABLES

La composición del grupo al 31 de agosto de 2019 y 31 de diciembre de 2018, es la siguiente:

	2019	2018
	Bs	Bs
Bienes excedidos en el plazo de tenencia:		
Bienes muebles recibidos en recuperación de créditos	4.531.310	4.531.310
Bienes inmuebles recibidos en recuperación de créditos	11.921.997	12.173.875
Bienes dentro del plazo de tenencia:		
Bienes muebles recibidos en recuperación de créditos	3.725.586	3.279.078
Bienes inmuebles recibidos en recuperación de créditos	46.993.805	43.148.788
Participación en Empresas Reestructuradas - Ley N° 2495	1.189.427	1.189.427
Bienes fuera de uso	-	2.146
	<u>68.362.125</u>	<u>64.324.624</u>
Provisión por desvalorización:		
Provisión por desvalorización de bienes	(40.643.647)	(36.919.421)
Provisión por participación en empresas reestructuradas Ley N° 2495	(1.189.427)	(1.189.427)
Provisión por exceso en el plazo de tenencia de bienes	(17.233.677)	(17.477.907)
	<u>(59.066.751)</u>	<u>(55.586.755)</u>
	<u>9.295.374</u>	<u>8.737.869</u>

f) BIENES DE USO Y DEPRECIACIONES ACUMULADAS

La composición del grupo al 31 de agosto de 2019 y 31 de diciembre de 2018, es la siguiente:



BANCO NACIONAL DE BOLIVIA S.A.
NOTAS A LOS ESTADOS FINANCIEROS

AL 31 DE AGOSTO DE 2019 Y 31 DE DICIEMBRE DE 2018

	Valores originales		Depreciaciones acumuladas		Valores netos	
	2019	2018	2019	2018	2019	2018
	Bs	Bs	Bs	Bs	Bs	Bs
Terrenos	52.382.457	52.382.457	-	-	52.382.457	52.382.457
Edificios	292.136.541	292.136.541	(94.301.524)	(89.276.955)	197.835.017	202.859.586
Mobiliario y enseres	54.448.060	53.728.791	(35.041.807)	(32.817.161)	19.406.253	20.911.630
Equipo e instalaciones	137.364.932	134.473.556	(88.674.642)	(85.805.745)	48.690.290	48.667.811
Equipos de computación	71.794.775	73.432.811	(60.026.301)	(59.254.340)	11.768.474	14.178.471
Vehículos	14.528.268	14.040.857	(8.116.292)	(7.263.541)	6.411.976	6.777.316
Obras de arte	4.015.345	4.015.345	-	-	4.015.345	4.015.345
Obras en construcción (*)	8.494.294	1.648.617	-	-	8.494.294	1.648.617
	<u>635.164.672</u>	<u>625.858.975</u>	<u>(286.160.566)</u>	<u>(274.417.742)</u>	<u>349.004.106</u>	<u>351.441.233</u>

Las depreciaciones de bienes de uso, cargadas a los resultados por los periodos terminados al 31 de agosto de 2019 y 2018, alcanzaron a Bs21.776.494 y Bs21.214.745, respectivamente.

(*) El saldo de la cuenta al 31 de agosto de 2019 incluye los desembolsos por trabajos de remodelación y construcción en las oficinas de La Paz, Santa Cruz, Cochabamba y Oficina Nacional.

g) OTROS ACTIVOS

La composición del grupo al 31 de agosto de 2019 y 31 de diciembre de 2018, es la siguiente:

	2019		2018
	Bs		Bs
Bienes diversos			
Papelería y formularios	1.511.385		1.185.589
Títulos Valores por utilizar	2.956.625		3.387.569
Otros bienes diversos	1.089.255		924.968
Cargos diferidos	15.432.323	(1)	15.951.155
Amortización cargos diferidos	(8.793.715)		(9.385.685)
Partidas Pendientes de imputación:			
Remesas en tránsito	32.458	(2)	528.116
Fallas de caja	24.300	(3)	1.814
Partidas pendientes de tarjetas de crédito	4.195.759	(4)	2.059.168
Otras partidas pendientes de imputación	2.158.615		2.571.838
Activos intangibles - Programas y aplicaciones informáticas	33.486.716	(5)	37.393.183
Amortización Activos intangibles	(23.827.802)		(31.139.324)
	<u>28.265.919</u>		<u>23.478.391</u>

- (1) Corresponde a los pagos realizados por mejoras en inmuebles alquilados para el funcionamiento de Agencias del Banco y Cajeros Automáticos.
- (2) Corresponde a pagos anticipados por cheques del exterior en tránsito.
- (3) Corresponde a deficiencias en las remesas recibidas.
- (4) Corresponde principalmente a consumos de tarjetas de crédito.



BANCO NACIONAL DE BOLIVIA S.A.
NOTAS A LOS ESTADOS FINANCIEROS

AL 31 DE AGOSTO DE 2019 Y 31 DE DICIEMBRE DE 2018

- (5) Corresponde a los programas y aplicaciones informáticas adquiridas por el Banco, considerados como activos intangibles.

Las amortizaciones de cargos diferidos, cargadas a los resultados al 31 de agosto de 2019 y 2018, alcanzaron a Bs5.139.232 y Bs6.080.690, respectivamente.

h) OBLIGACIONES CON EL PÚBLICO

La composición del grupo al 31 de agosto de 2019, 31 de diciembre de 2018 y 2017, es la siguiente:

	2019 Bs	2018 Bs	2017 Bs
Obligaciones con el público a plazo			
Corto Plazo - a menos de un año (*)	101.089.652	364.981.153	1.196.227.059
Largo Plazo - a más de un año (*)	7.131.808.646	7.168.983.781	5.649.541.873
	<u>7.232.898.298</u>	<u>7.533.964.934</u>	<u>6.845.768.932</u>
Obligaciones con el público a la vista	4.296.125.427	4.616.492.510	5.601.128.211
Obligaciones con el público por cuentas de ahorro	6.870.808.054	6.795.348.997	7.249.649.434
Obligaciones con el público restringidas	565.496.404	613.460.206	783.692.376
Cargos financieros devengados por pagar	761.689.440	704.853.694	587.425.739
	<u>19.727.017.623</u>	<u>20.264.120.341</u>	<u>21.067.664.692</u>

- (*) Se consideran plazos pactados, que incluyen saldos existentes por obligaciones con el público a plazo con anotación en cuenta.

En fecha 28 de marzo de 2014, a través de Circular ASFI/DNP/1693 "Reglamento sobre Depósitos a Plazo Fijo", la Autoridad de Supervisión del Sistema Financiero (ASFI), estableció desmaterializar los Certificados de Depósito a Plazo Fijo (CDPF) emitidos de forma física y/o cartular a partir del 1 de abril de 2014.

Adicionalmente, el Banco ha modificado su tarifario según lo establecido en el Decreto Supremo N° 2055 de fecha 9 de julio de 2014 respecto a las tasas de interés mínimas para depósitos del público en cuentas de caja de ahorro y depósitos a plazo fijo.

i) OBLIGACIONES CON INSTITUCIONES FISCALES

La composición del grupo al 31 de agosto de 2019 y 31 de diciembre de 2018, es la siguiente:

	2019 Bs	2018 Bs
Obligaciones fiscales a la vista:		
Depósitos por tributos fiscales	10.195.434	8.718.791
Obligaciones a traspasar al TGN por cuentas inactivas	43.721	54.082
Obligaciones fiscales restringidas (retenciones judiciales)	1.268.844	1.278.015
	<u>11.507.999</u>	<u>10.050.888</u>



BANCO NACIONAL DE BOLIVIA S.A.
NOTAS A LOS ESTADOS FINANCIEROS

AL 31 DE AGOSTO DE 2019 Y 31 DE DICIEMBRE DE 2018

Al 31 de agosto de 2019 y 31 de diciembre de 2018, el saldo de depósitos por tributos fiscales, corresponden a la recaudación tributaria realizada por el Banco, como corresponsal del Servicio de Impuestos Nacionales.

j) OBLIGACIONES CON BANCOS Y ENTIDADES DE FINANCIAMIENTO

j.1) La composición del grupo al 31 de agosto de 2019 y 31 de diciembre de 2018, es la siguiente:

	<u>2019</u>	<u>2018</u>
	Bs	Bs
Obligaciones con Bancos y Entidades Financieras a la vista:		
Depósitos en cuenta corriente de entidades financieras del país no sujetos a encaje	16.262.367	23.616.969
Depósitos en cuenta corriente de entidades financieras del país sujetos a encaje	4.985.612	-
Obligaciones con el BCB a plazo:		
Obligaciones con el BCB a corto plazo	1.125.307.000	644.987.000
Obligaciones con Bancos y Otras Entidades Financieras del País a Plazo:		
Depósitos en caja de ahorros de entidades financieras del país no sujetos a encaje legal	65.399.081	63.237.472
Depósitos en caja de ahorros de entidades financieras del país sujetos a encaje legal	1.930.501	22.122
Depósitos a plazo fijo de entidades financieras del país con anotación en cuenta no sujetos a encaje	457.000.000	478.091.944
Depósitos a plazo fijo de entidades financieras del país con anotación en cuenta sujetos a encaje	136.000.000	8.000.000
Financiamientos de Entidades del Exterior a Plazo:		
Corresponsales por cartas de crédito diferidas a corto plazo	1.499.278	23.369.289
	<u>1.808.383.839</u>	<u>1.241.324.796</u>
Cargos devengados por pagar	52.359.409	43.472.218
	<u>1.860.743.248</u>	<u>1.284.797.014</u>

Al 31 de agosto de 2019 el Banco incrementó sus obligaciones con Bancos y Entidades de Financiamiento en Bs575 millones equivalentes al 45% en relación al 31 de diciembre de 2018, debido principalmente al incremento en Obligaciones con el Banco Central de Bolivia a corto plazo por Bs480 millones, Depósitos a plazo fijo de entidades financieras del país con anotación en cuenta sujetos a encaje por Bs128 millones y Depósitos en caja de ahorros de entidades financieras del país por Bs1,9 millones equivalente al 74% y 100% en las dos últimas cuentas respectivamente, y el decremento de Corresponsales por cartas de crédito diferidas a corto plazo por Bs21 millones y Depósitos a plazo de entidades financieras del país con anotación en cuenta no sujetos a encaje por Bs21 millones equivalente al 94% y 4% en relación al 31 de diciembre de 2018.

j.2) Los datos generales de los financiamientos recibidos de Bancos y Entidades Financieras, líneas de crédito obtenidas y saldos no utilizados al 31 de agosto de 2019 y 31 diciembre de 2018, son los siguientes:



Banco
Nacional
de Bolivia

BANCO NACIONAL DE BOLIVIA S.A.
NOTAS A LOS ESTADOS FINANCIEROS

AL 31 DE AGOSTO DE 2019 Y 31 DE DICIEMBRE DE 2018

Detalle	31 de agosto de 2019			31 de diciembre de 2018		
	Otorgado	Utilizado	Disponible	Otorgado	Utilizado	Disponible
	Bs	Bs	Bs	Bs	Bs	Bs
Banco de la Provincia de Buenos Aires	17.150.000	-	17.150.000	17.150.000	-	17.150.000
Commerzbank	60.681.115	11.418.466	49.262.649	62.788.170	30.467.736	32.320.434
Deutsche Bank	34.300.000	31.820.368	2.479.632	34.300.000	29.076.068	5.223.932
Banco do Brasil	13.720.000	740.893	12.979.107	13.720.000	-	13.720.000
TFFP - BID	34.300.000	-	34.300.000	34.300.000	-	34.300.000
GTFP - IFC	68.600.000	2.744.000	65.856.000	68.600.000	-	68.600.000
Bank of America	13.720.000	-	13.720.000	13.720.000	-	13.720.000
Banco de Comercio Exterior	20.580.000	5.891.711	14.688.289	20.580.000	6.865.623	13.714.377
Banco Latinoamericano de Comercio Exterior	82.320.000	1.783.600	80.536.400	82.320.000	2.010.570	80.309.430
Sumitomo Mitsui Banking Corporation	137.200.000	12.200.827	124.999.173	137.200.000	9.544.523	127.655.477
BNDES	137.200.000	2.195.200	135.004.800	137.200.000	2.469.600	134.730.400
Banco de la Nación Argentina	75.460	75.460	-	445.900	445.900	-
Caixabank SA	5.904.980	5.904.980	-	6.109.101	6.109.101	-
Unicredit SPA	-	-	-	647.685	647.685	-
Unicredit Bank Austria	-	-	-	9.136.506	9.136.506	-
Banco de Crédito del Perú	219.520	219.520	-	1.542.935	1.542.935	-
Banco Santander España	-	-	-	1.092.446	1.092.446	-
	<u>625.971.075</u>	<u>74.995.025</u>	<u>550.976.050</u>	<u>640.852.743</u>	<u>99.408.693</u>	<u>541.444.050</u>
Banco Central de Bolivia - CCR Aladi	<u>177.010.276</u>	<u>4.904.900</u>	<u>172.105.376</u>	<u>174.179.797</u>	<u>2.686.568</u>	<u>171.493.229</u>

j.3) Todas las líneas de crédito otorgadas al Banco tienen como destino (objeto) la confirmación de cartas de crédito y garantías internacionales y algunas de ellas permiten obtener fondeo de corto plazo para financiar operaciones de comercio internacional.

k) OTRAS CUENTAS POR PAGAR

La composición del grupo al 31 de agosto de 2019 y 31 de diciembre de 2018, es la siguiente:

	2019	2018
	Bs	Bs
Intermediación financiera	3.552.721	4.545.549
Diversas:		
Cheques de gerencia	55.230.480	55.234.107
Retenciones por orden de autoridades públicas	45.368	45.368
Acreedores fiscales por retenciones a terceros	4.684.093	5.974.520
Acreedores fiscales por impuestos a cargo de la entidad	8.639.069	(1) 146.919.460
Acreedores por cargas sociales retenidas a terceros	1.845.386	1.899.452
Acreedores por cargas sociales a cargo de la entidad	2.405.288	2.394.769
Dividendos por pagar	13.721.874	11.751.860
Ingresos diferidos	14.839.011	(2) 17.148.800
Acreedores varios por cartera	4.171.265	(3) 2.258.542
Acreedores varios Comex	1.511.973	(4) 26.564
Otros acreedores varios	7.245.971	(5) 13.934.698
Provisiones	172.034.681	(6) 100.348.940
Partidas pendientes de imputación	71.835.867	(7) 58.948.717
	<u>361.763.047</u>	<u>421.431.346</u>

- (1) El saldo al 31 de agosto de 2019, corresponde principalmente al Impuesto a las Transacciones y al Impuesto al valor agregado por Bs4.6 y Bs3.9 millones, respectivamente.
- (2) Corresponde a ingresos diferidos por la emisión de Bonos del Banco, Bonos BNB I, emisiones 2, 3, 4 y 5, Bonos BNB II, emisión 2 y Bonos BNB III emisión 1, en moneda nacional y extranjera.



BANCO NACIONAL DE BOLIVIA S.A.
NOTAS A LOS ESTADOS FINANCIEROS

AL 31 DE AGOSTO DE 2019 Y 31 DE DICIEMBRE DE 2018

- (3) Corresponde a transacciones por tarjetas de crédito dentro de sus cuentas más significativas.
- (4) Corresponde a obligaciones contraídas por el Banco por transacciones de comercio exterior.
- (5) Corresponde a obligaciones contraídas por el Banco, por concepto de retiros de efectivo de clientes del Banco en cajeros automáticos ajenos (locales y del exterior).
- (6) Los importes más significativos refieren a la provisión para indemnizaciones del personal y provisión para el Impuestos sobre las Utilidades de las Empresas.
- (7) Corresponde principalmente al registro de transacciones realizadas por clientes en los diferentes ATMs, las cuales se encuentran en proceso de conciliación y de intercambio de saldos dentro de los procesos diarios con la Administradora de Tarjetas de Crédito ATC S.A.

l) PREVISIONES

La composición del grupo al 31 de agosto de 2019 y 31 de diciembre de 2018, es la siguiente:

	2019 Bs		2018 Bs
Provisión para activos contingentes	31.213.589		14.026.188
Provisión genérica voluntaria	13.740.000	(1)	13.740.000
Provisión genérica voluntaria cíclica	108.083.791	(2)	103.675.031
Provisión genérica cíclica	108.083.777	(3)	103.675.019
Otras provisiones	637.916		637.916
	<u>261.759.073</u>		<u>235.754.154</u>

- (1) Por decisión del Directorio del Banco N° 17/2011 de fecha 22 de agosto de 2011, se constituyó una Provisión Voluntaria para otros Riesgos por un valor de USD 2.000.000, lo cual incrementó el saldo de la cuenta Provisión Genérica Voluntaria en Bs13.740.000. De acuerdo a la Sección 3, Capítulo I, Título VI del Libro 3° de la Recopilación de Normas para Servicios Financieros, la Provisión Voluntaria para otros Riesgos computa como parte del Capital Secundario del Banco.
- (2) Asimismo el Banco registró una provisión Genérica Voluntaria Cíclica al 31 de diciembre 2017 por Bs93.531.467, al respecto la Autoridad de Supervisión del Sistema Financiero (ASFI) a través de carta ASFI/DSR II/R-55041/2017 manifestó su no objeción para que la provisión cíclica pueda computar como parte del capital regulatorio del Banco.
- (3) La provisión genérica cíclica al 31 de agosto de 2019 se incrementó en Bs408 miles equivalente al 4% respecto al 31 de diciembre de 2018.

m) VALORES EN CIRCULACIÓN

La composición del grupo al 31 de agosto de 2019 y 31 de diciembre de 2018, es la siguiente:

	2019 Bs	2018 Bs
Bonos representados por anotaciones en cuenta	410.000.000	410.000.000
Cargos devengados por pagar bonos	5.780.417	3.304.167
	<u>415.780.417</u>	<u>413.304.167</u>



BANCO NACIONAL DE BOLIVIA S.A.
NOTAS A LOS ESTADOS FINANCIEROS

AL 31 DE AGOSTO DE 2019 Y 31 DE DICIEMBRE DE 2018

Estos importes corresponden: a) al Programa de Bonos BNB I, Emisiones 3 y 4, por Bs140.000.000 y por Bs100.000.000 y b) al Programa de Bonos BNB I, Emisión 5, por Bs170.000.000 compuesta por 2 series, la serie A por Bs 80.000.000 y la serie B por Bs90.000.000.

Las emisiones de dicho Programa de Bonos, se realizaron bajo las siguientes condiciones:

- Emisión 3

Serie	Moneda	Monto total de cada serie	Valor nominal	Tasa de interés	Cantidad de valores	Plazo de emisión	Fecha vencimiento
Serie Única	Bs	Bs140.000.000	Bs10.000	4,00%	14.000	4.320 días calendario	17/02/2028

- Emisión 4

Serie	Moneda	Monto total de cada serie	Valor nominal	Tasa de interés	Cantidad de valores	Plazo de emisión	Fecha vencimiento
Serie Única	Bs	Bs100.000.000	Bs10.000	3,85%	10.000	3.600 días calendario	28/02/2026

- Emisión 5

Serie	Moneda	Monto total de cada serie	Valor nominal	Tasa de interés	Cantidad de valores	Plazo de emisión	Fecha vencimiento
Serie "A"	Bs	Bs 80.000.000	Bs 10.000	2,50%	8.000	1440 días calendario	01/04/2020
Serie "B"	Bs	Bs 90.000.000	Bs 10.000	3,00%	9.000	2160 días calendario	22/03/2022

Para todas las emisiones mencionadas la entidad calificadoradora de riesgo Aesa Ratings, sobre saldos al 30 de septiembre de 2018 y 31 de diciembre de 2017, otorgó la calificación de riesgo "AAA" que corresponde a aquellos valores que cuentan con muy alta capacidad de pago de capital e intereses en los términos y plazos pactados.

n) OBLIGACIONES SUBORDINADAS

La composición del grupo al 31 de agosto de 2019 y 31 de diciembre de 2018, es la siguiente:

	2019	2018
	Bs	Bs
Obligaciones subordinadas instrumentadas mediante contratos:		
Obligaciones subordinadas con entidades financieras del exterior (1)	68.600.000	82.320.000
Obligaciones subordinadas instrumentadas mediante bonos:		
Bonos subordinados BNB II y BNB III (2)	323.696.677	352.394.000
Cargos devengados por pagar obligaciones subordinadas instrumentadas mediante contratos	1.757.484	1.088.389
Cargos devengados por pagar obligaciones subordinadas instrumentadas mediante bonos	2.952.665	3.107.027
	<u>397.006.826</u>	<u>438.909.416</u>

(1) Obligaciones Subordinadas con la Corporación Andina de Fomento



BANCO NACIONAL DE BOLIVIA S.A.
NOTAS A LOS ESTADOS FINANCIEROS
AL 31 DE AGOSTO DE 2019 Y 31 DE DICIEMBRE DE 2018

Al 31 de agosto de 2019 y 31 de diciembre de 2018, corresponde a la contratación del crédito subordinado con la Corporación Andina de Fomento por USD 20.000.000 con garantía quirografaria a un plazo de ocho años, con amortizaciones semestrales de capital e intereses y un periodo de gracia de tres años, realizado en fecha 1 de noviembre de 2013, autorizado por la ASFI mediante carta ASFI/DSR I/R-164694 de fecha 29 de octubre de 2013.

(2) Bonos Subordinados

Al 31 de agosto de 2019 y 31 de diciembre de 2018, el Banco, cuenta con dos programas de “Bonos Subordinados”, correspondientes a los Bonos Subordinados BNB II y los Bonos Subordinados BNB III según el siguiente detalle:

- Bonos Subordinados BNB II: Constituido por Bs159.749.400. El saldo al 31 de agosto de 2019 y 31 de diciembre de 2018 asciende a Bs61.808.600 (equivalentes a USD9.010.000) y Bs68.874.400 (equivalentes a USD10.040.000) correspondientes a la Emisión 1 y Bs97.940.800 (equivalentes a USD 14.277.084) y Bs112.705.600 (equivalentes a USD 16.429.387) correspondientes a la Emisión 2, respectivamente.
- Bonos subordinados BNB III: Constituido por Bs163.947.277. El saldo al 31 de agosto de 2019 y 31 de diciembre de 2018 asciende a Bs163.947.277 (equivalentes a USD23.899.020) y Bs170.814.000 (equivalentes a USD24.900.000), respectivamente, correspondientes a la Emisión 1.

La empresa calificadoradora de riesgo Aesa Ratings asignó la calificación AA+ a los Bonos Subordinados BNB II y BNB III, sobre saldos al 30 de septiembre de 2018 y 31 de diciembre de 2017.

Al 28 de junio de 2019, la empresa calificadoradora de riesgo Equilibrium asignó la calificación AAA como emisor al Banco Nacional de Bolivia S.A.

o) OBLIGACIONES CON EMPRESAS PÚBLICAS

La composición del grupo al 31 de agosto de 2019 y 31 de diciembre de 2018, es la siguiente:

	2019	2018
	Bs	Bs
Obligaciones con empresas públicas a la vista	1.164.601.334	783.906.072
Obligaciones con empresas públicas por cuentas de ahorro	23.588.841	52.477.300
Obligaciones con empresas públicas restringidas	294.382.742	306.405.686
Obligaciones con empresas públicas a plazo fijo con anotación en cuenta	732.463.326	450.263.322
Cargos devengados por pagar con empresas públicas	22.577.457	15.590.475
	2.237.613.700	1.608.642.855



BANCO NACIONAL DE BOLIVIA S.A.
NOTAS A LOS ESTADOS FINANCIEROS

AL 31 DE AGOSTO DE 2019 Y 31 DE DICIEMBRE DE 2018

p) INGRESOS Y GASTOS FINANCIEROS

p.1) La composición de los grupos al 31 de agosto de 2019 y 2018, es la siguiente:

	2019	2018
	Bs	Bs
Ingresos financieros		
Productos por disponibilidades	1.097.652	597.020
Productos por inversiones temporarias	95.523.886	88.554.678
Productos por cartera vigente	812.207.025	727.163.718
Productos por cartera vencida	22.455.376	22.831.640
Productos por cartera en ejecución	4.126.883	2.900.642
Productos por otras cuentas por cobrar	97.435	328.875
Productos por inversiones permanentes	7.926.477	8.206.923
Comisiones de cartera y contingente	42.092.978	46.433.983
	<u>985.527.712</u>	<u>897.017.479</u>
Gastos financieros		
Cargos por obligaciones con el público	274.263.926	273.380.317
Cargos por obligaciones con bancos y entidades de financiamiento	15.130.365	18.298.949
Cargos por otras cuentas por pagar y comisiones financieras	7.165	13.199
Cargos por valores en circulación	9.551.250	10.677.648
Cargos por obligaciones subordinadas	11.634.535	13.837.925
Cargos por obligaciones con empresas públicas	35.225.403	949
	<u>345.812.644</u>	<u>316.208.987</u>

p.2) Las tasas de rendimiento y costo de activos y pasivos correspondientes a los ingresos y gastos financieros de los períodos terminados el 31 de agosto de 2019 y 2018, son las siguientes:

Detalle	2019				2018			
	MN	ME	MNMV	UFV	MN	ME	MNMV	UFV
	%	%	%	%	%	%	%	%
Activos financieros								
Disponibilidades	-	1,14	-	-	-	0,58	-	-
Inversiones temporarias	2,87	2,92	-	1,57	2,28	1,88	-	1,00
Inversiones permanentes	3,02	0,51	-	-	4,16	1,18	-	-
Cartera bruta	7,14	22,14	-	-	7,48	19,20	-	-
Pasivos financieros								
Obligaciones con el público	2,51	0,22	-	-	2,24	0,24	-	-
Obligaciones con el público a la vista	1,03	0,02	-	-	0,89	0,12	-	-
Obligaciones con el público por cuentas de ahorro	1,85	0,01	-	0,01	1,75	0,01	-	0,01
Obligaciones con el público a plazo	3,81	2,30	-	-	3,51	2,13	-	-
Obligaciones con bancos y entidades de financiamiento	1,55	-	-	-	3,66	0,02	-	-

Al 31 de agosto de 2019, el rendimiento de la cartera de inversiones temporarias presenta incremento de 59 bps en moneda nacional; 104 bps en moneda extranjera y de 57 bps en UFV respecto a 2018, originado principalmente por operaciones de compra de títulos y el incremento en las tasas de interés. En relación a los rendimientos en inversiones



BANCO NACIONAL DE BOLIVIA S.A.
NOTAS A LOS ESTADOS FINANCIEROS

AL 31 DE AGOSTO DE 2019 Y 31 DE DICIEMBRE DE 2018

permanentes, estos decrecieron debido al vencimiento de inversiones y al ingreso del fondo CPVIS II en las inversiones en moneda extranjera.

Por su parte, los gastos financieros al 31 de agosto de 2019, tuvieron un incremento aproximado de 27 bps en promedio en moneda nacional, originado principalmente por cargos por obligaciones en depósitos a plazo y cajas de ahorro.

q) RECUPERACIÓN DE ACTIVOS FINANCIEROS

La composición del grupo al 31 de agosto de 2019 y 2018, es la siguiente:

	2019	2018
	Bs	Bs
Recuperaciones de activos financieros castigados	1.244.850	971.820
Disminución de previsión para créditos y otras cuentas por cobrar:		
Disminución de previsión específica para incobrabilidad de cartera	90.563.255	136.870.010
Disminución de previsión para otras cuentas por cobrar	585.790	365.531
Disminución de previsión para activos contingentes	3.584.587	9.396.726
Disminución de previsión genérica cíclica	22.554.994	15.164.937
Disminución de previsión para inversiones temporarias	-	1.372.000
	<u>118.533.476</u>	<u>164.141.024</u>

Los saldos de la disminución de provisiones expuestos anteriormente corresponden a los importes de las reversiones contables de provisiones específicas, genéricas y cíclicas en agencias y sucursales del Banco.

r) CARGOS POR INCOBRABILIDAD Y DESVALORIZACIÓN DE ACTIVOS FINANCIEROS

La composición del grupo al 31 de agosto de 2019 y 2018, es la siguiente:

	2019	2018
	Bs	Bs
Pérdidas por incobrabilidad de créditos y otras cuentas por cobrar:		
Cargos por previsión específica para incobrabilidad de cartera	110.327.685	162.606.147
Cargos por previsión genérica para incobrabilidad de cartera por otros riesgos	4.133.836	754.600
Cargos por previsión para otras cuentas por cobrar	2.660.975	991.500
Cargos por previsión para activos contingentes	20.771.766	6.592.575
Cargos por previsión genérica cíclica	31.372.698	41.749.674
Pérdida por inversiones temporarias	14.166.566	10.408.434
Castigo de productos financieros	1.979	598
	<u>183.435.505</u>	<u>223.103.528</u>

Los importes correspondientes a la constitución de previsión para cartera incobrable y contingente al 31 de agosto de 2019 y 31 de diciembre de 2018, alcanzan aproximadamente a Bs166 millones y Bs68 millones, respectivamente. Los saldos expuestos anteriormente corresponden a los importes de las provisiones específicas, genéricas y cíclicas constituidas en agencias y sucursales del Banco.



BANCO NACIONAL DE BOLIVIA S.A.
NOTAS A LOS ESTADOS FINANCIEROS
AL 31 DE AGOSTO DE 2019 Y 31 DE DICIEMBRE DE 2018

s) OTROS INGRESOS Y GASTOS OPERATIVOS

La composición de los grupos al 31 de agosto de 2019 y 2018, es la siguiente:

	2019	2018
	Bs	Bs
Otros Ingresos Operativos		
Comisiones por Servicios:		
Comisiones administración de cuentas corrientes	47.874	39.141
Comisiones giros transferencias y ordenes de pago	122.096.792	118.895.100
Comisiones recaudaciones tributarias	2.154.480	2.181.697
Comisiones cheques certificados	64.205	75.695
Comisión administración de valores y bienes	191.579	176.659
Comisión administración de valores al cobro	2.363.854	2.195.870
Comisión administración de fideicomisos	680.520	846.127
Comisiones tarjetas de crédito	19.733.138	14.704.761
Comisiones tarjetas de débito	5.828.224	5.346.749
Comisiones banca a domicilio	1.939.145	1.926.004
Comisiones cajeros automáticos	2.918.876	2.839.045
Comisiones billetera móvil	183.571	3.152
Comisiones varias:		
Comisiones servicios instituciones educativas y afines	167.476	164.635
Comisiones por rechazo de cheques de ahorros	218	174
Comisiones débito automático servicio	6.167	7.648
Comisiones por servicios (*)	2.188.968	1.125.614
Comisiones servicio cobranza primas de seguros	16.957.188	14.406.296
Comisiones por servicio de pago de sueldos	191.313	183.747
Comisiones por servicios BNB Net y BNB Puntos	202.387	128.764
Comisión servicio emisión certificaciones	398.998	400.373
Comisión por servicios AFP	700.610	429.781
Comisión prog. Salones VIP-Priority Pass	232.986	69.252
Ganancias por operaciones de cambio y arbitraje	142.645.855	142.597.821
Ingresos por venta de bienes realizables	17.473.552	19.935.141
Ingresos por inversiones permanentes no financieras	8.129.555	5.673.065
Ingresos Operativos Diversos:		
Ingresos por gastos recuperados	6.816.965	8.101.442
Ingresos por oficina jurídica	1.409	6.482
Ingresos por alquiler de bienes	1.472.970	1.373.160
Ingresos por generación de CF - IVA	3.864.963	4.054.031
Ingresos por compensación del IT a través del pago del IUE	264.944	-
Otros ingresos operativos diversos	5.968	4.955
	<u>359.924.750</u>	<u>347.892.381</u>
	2019	2018
	Bs	Bs
Otros Gastos Operativos		
Comisiones por Servicios	72.332.792	61.777.890
Costo de Bienes Realizables:		
Costo de venta de bienes recibidos en recuperación de créditos	2.251.347	840.892
Costo de mantenimiento de bienes realizables	2.681.778	2.202.235
Constitución de provisión por desvalorización	-	734.802
Constitución de provisión por tenencia	7.693.987	4.124.018
Pérdidas por inversiones permanentes no financieras	707.078	127.216
Gastos Operativos Diversos:		
Gastos por compensación del IT a través del pago del IUE	-	1.717.365
Pérdidas por operaciones de cambio y arbitraje	182.934.659	139.407.833
Gastos por avalúos, registro en derechos reales y notariales	118.003	285.888
Gastos diversos ATC	4.213.602	4.932.823
Gastos de promoción por producto	1.587.039	1.823.961
Otros gastos operativos diversos	2.134.290	1.772.008
Cargos por redención Prog. Lealtad	1.004.926	339.062
	<u>277.659.501</u>	<u>220.085.993</u>

(*) Incluye servicio por pago de facturas varias, ATM y Entel



BANCO NACIONAL DE BOLIVIA S.A.

NOTAS A LOS ESTADOS FINANCIEROS

AL 31 DE AGOSTO DE 2019 Y 31 DE DICIEMBRE DE 2018

Al 31 de agosto de 2019, los ingresos operativos netos generan un resultado positivo de Bs82.26 millones, este resultado es menor al generado al 31 de agosto de 2018, mismo que ascendía a Bs127.80 millones.

t) INGRESOS EXTRAORDINARIOS

La composición del grupo al 31 de agosto de 2019 y 2018 es la siguiente:

	2019	2018
	Bs	Bs
Ingresos extraordinarios	2.565.217	5.510.199
	<u>2.565.217</u>	<u>5.510.199</u>

En la cuenta contable Ingresos extraordinarios al 31 de agosto de 2019 y 2018, se registra el ingreso diferido correspondiente a la diferencia del valor de colocación y el valor nominal de los Bonos BNB I Emisiones 3, 4 y 5, de los Bonos BNB II Emisiones 1 y 2 y de los Bonos Subordinados BNB III Emisión 1.

u) GASTOS DE ADMINISTRACIÓN

La composición del grupo al 31 de agosto de 2019 y 2018, es la siguiente:

	2019	2018
	Bs	Bs
Gastos de personal	190.111.018	184.595.061
Servicios contratados	40.735.050	38.635.793
Seguros	4.837.826	4.665.778
Comunicaciones y traslados	11.324.501	11.540.920
Impuestos	2.573.339	2.621.667
Mantenimiento y reparaciones	7.723.731	8.008.398
Depreciación y desvalorización de bienes de uso	21.776.494	21.214.745
Amortización de cargos diferidos y activos intangibles	5.139.232	6.080.690
Otros Gastos de Administración:		
Gastos notariales y judiciales	4.890.709	3.449.951
Alquileres	14.982.314	12.946.392
Energía eléctrica, agua y calefacción	5.966.140	5.978.687
Papelería, útiles y materiales de servicio	6.189.406	6.642.684
Suscripciones y afiliaciones	221.239	213.637
Propaganda y publicidad	9.253.117	7.600.875
Gastos de representación	221.773	192.617
Aportes Autoridad de Supervisión del Sistema Financiero	20.435.627	20.835.065
Aportes otras entidades	187.828	220.077
Donaciones	743.787	948.383
Multas Autoridad de Supervisión del Sistema Financiero	207.092	3.368.149
Gastos en comunicación y publicaciones en prensa	248.047	398.148
Diversos	1.589.024	1.575.487
	<u>349.357.294</u>	<u>341.733.204</u>
Aportes al Fondo de Reestructuración Financiera (FRF)	66.318.418	71.457.087
Impuesto a la Transacciones (IT)	37.363.487	34.610.270
	<u>453.039.199</u>	<u>447.800.561</u>

Al 31 de agosto de 2019, los gastos de administración se incrementaron en Bs5.5 millones, que representa un 1% respecto al 31 de agosto de 2018. Esta variación corresponde principalmente al incremento del Impuestos a las Transacciones por Bs2.7 millones,



BANCO NACIONAL DE BOLIVIA S.A.
NOTAS A LOS ESTADOS FINANCIEROS

AL 31 DE AGOSTO DE 2019 Y 31 DE DICIEMBRE DE 2018

Alquileres por Bs2 millones, Propaganda y publicidad por Bs1.6 millones equivalentes a un 8%, 16% y 22% respectivamente.

Impuesto sobre las utilidades de las empresas

Al 31 de agosto de 2019 y 2018, el Banco ha registrado el gasto por la provisión del IUE en la cuenta "Impuesto sobre las Utilidades de las Empresas" Bs58.699.263 y Bs54.927.326, respectivamente.

v) GASTOS DE GESTIONES ANTERIORES

La composición del grupo al 31 de agosto de 2019 y 2018, es la siguiente:

	2019	2018
	Bs	Bs
Gastos de Gestiones Anteriores	898	340.855
	<u>898</u>	<u>340.855</u>

Al 31 de agosto de 2019 los gastos de gestiones anteriores corresponden a la rectificación del pago del Impuesto al Valor Agregado del período junio de la gestión 2018.

w) CUENTAS CONTINGENTES

La composición del grupo al 31 de agosto de 2019 y 31 de diciembre de 2018, es la siguiente:

	2019	2018
	Bs	Bs
Cartas de Crédito:		
Cartas de crédito emitidas a la vista	58.641.114	61.855.542
Cartas de crédito emitidas diferidas	12.540.345	7.371.090
Cartas de crédito confirmadas	70.560.211	60.767.367
Cartas de crédito con prepagos	158.555	13.179.930
Cartas de crédito Stand By	69.008.686	22.522.377
Garantías Otorgadas:		
Avales	-	137.200
Boletas de garantía contragarantizadas (*)	1.418.255.293	1.565.349.400
Boletas de garantía	1.855.663.996	2.002.739.718
Líneas de Crédito Comprometidas:		
Obligaciones por créditos acordados en cuenta corriente	96.254.191	63.568.784
Obligaciones por créditos acordados para tarjetas de crédito	227.800.878	215.105.521
	<u>3.808.883.269</u>	<u>4.012.596.929</u>

Al 31 de agosto de 2019, las cuentas contingentes disminuyeron en Bs203 millones equivalente a un 5% respecto al 31 de diciembre de 2018, esta variación corresponde principalmente al decremento de Boletas de garantía contragarantizadas por ejecución de obra por Bs162 millones, Boletas de garantía no contragarantizadas de cumplimiento de contrato por Bs195 millones, que equivalen al 16% y 19%, respectivamente y el incremento en Otras boletas de garantía contragarantizadas por Bs119 millones, Cartas de crédito emitidas a la vista por convenio recíproco por Bs3.8 millones y Cartas emitidas a la vista otros países por Bs32 millones, que equivalen al 100% en todos los casos con relación al 31 de diciembre de 2018.



Banco
Nacional
de Bolivia

BANCO NACIONAL DE BOLIVIA S.A.
NOTAS A LOS ESTADOS FINANCIEROS
AL 31 DE AGOSTO DE 2019 Y 31 DE DICIEMBRE DE 2018

(*) Las principales entidades financieras del exterior que contragarantizan boletas de garantía a clientes del Banco son: Banco Bilbao Vizcaya Argentaria S.A., Banco Santander S.A. España, Bank of China Limited, Unicredit Bank Austria AG, Banco Latinoamericano de Comercio Exterior S.A., Deutsche Bank AG, China Construction Bank Corporation, Keb Hana Bank, Caixabank S.A., Bank of America.

x) CUENTAS DE ORDEN

La composición del grupo al 31 de agosto de 2019 y 31 de diciembre de 2018, es la siguiente:

	2019	2018
	Bs	Bs
Valores y bienes recibidos en custodia	1.349.751.368	705.319.256
Valores en cobranza	37.418.335	65.914.098
Garantías recibidas:		
Garantías hipotecarias	26.506.156.854	25.385.779.177
Garantías en títulos valores	109.485.266	93.446.653
Otras garantías prendarias		
Maquinaria, equipo e instalaciones	2.132.927.591	2.278.254.385
Bienes, muebles y enseres	19.104.242	26.764.694
Mercaderías en almacén	1.777.843.094	1.901.373.694
Otras garantías prendarias		
Prenda sin desplazamiento cosecha	260.460.761	256.455.104
Prenda sin desplazamiento merc carta de crédito imp no negociada	129.089.328	56.303.442
Prenda con desplazamiento joyas	4.200	4.200
Prenda sin desplazamiento otras garantías	6.260.436	16.014.665
Prenda con desplazamiento otras garantías	343.226	497.244
Bonos de prenda	154.686.239	164.552.702
Depósitos en la entidad financiera	606.157.082	744.235.020
Garantías de otras entidades financieras	1.633.284.398	1.761.249.507
Bienes embargados	2.265.304	2.265.302
Otras garantías	435.877.497	414.167.286
Cuentas de registro:		
Líneas de crédito otorgadas y no utilizadas	2.789.483.434	2.835.971.336
Líneas de crédito obtenidas y no utilizadas	723.081.425	712.937.279
Cheques exterior	936	1.511
Documentos y valores de la entidad	3.362.891.587	1.678.742.343
Cuentas incobrables castigadas y condonadas	277.117.612	278.373.697
Productos en suspenso	81.021.470	68.704.492
Operaciones a futuro de moneda extranjera	122.313.800	266.552.160
Cartas de crédito notificadas	1.709.736	1.319.045
Otras cuentas de registro	703.185.557	723.472.052
Cuentas deudoras de los patrimonios autónomos constituidos con recursos privados	394.473.882	456.225.373
	<u>43.616.394.660</u>	<u>40.894.895.717</u>

Al 31 de agosto de 2019, las cuentas de orden se han incrementado en Bs2.7 mil millones equivalentes al 7% respecto al 31 de diciembre de 2018, esta variación corresponde principalmente al incremento en Garantías hipotecarias de inmuebles urbanos por Bs964 millones que equivale al 4% y Seguros contratados por Bs1.7 mil millones que equivale al 100%.



BANCO NACIONAL DE BOLIVIA S.A.
NOTAS A LOS ESTADOS FINANCIEROS
AL 31 DE AGOSTO DE 2019 Y 31 DE DICIEMBRE DE 2018

y) FIDEICOMISOS Y PATRIMONIOS AUTÓNOMOS ADMINISTRADOS

La composición de los fondos administrados al 31 de agosto de 2019 y 31 de diciembre de 2018, es la siguiente:

	2019 Bs	2018 Bs
a) PATRIMONIO AUTÓNOMO FIDEICOMISO IATA (1)		
DERECHOS DEL PATRIMONIO AUTÓNOMO		
Disponibilidades	544.633	9.416.641
	<u>544.633</u>	<u>9.416.641</u>
GASTOS DEL PATRIMONIO AUTÓNOMO		
Gastos	112.151	362.659
	<u>112.151</u>	<u>362.659</u>
TOTAL	<u>656.784</u>	<u>9.779.300</u>
FONDO NETO		
Fondo Neto - Fideicomiso BNB - IATA	3.915.042	13.036.221
Superavit (Déficit) acumulados	(3.258.885)	(3.258.885)
	<u>656.157</u>	<u>9.777.336</u>
INGRESOS DEL PATRIMONIO AUTÓNOMO		
Ingresos	627	1.964
	<u>627</u>	<u>1.964</u>
TOTAL	<u>656.784</u>	<u>9.779.300</u>
b) PATRIMONIO AUTÓNOMO FIDEICOMISO BNB - E-FECTIVO (2)		
DERECHOS DEL PATRIMONIO AUTÓNOMO		
Disponibilidades	17.373.579	17.361.911
	<u>17.373.579</u>	<u>17.361.911</u>
TOTAL	<u>17.373.579</u>	<u>17.361.911</u>
FONDO NETO		
Fondo Neto - Fideicomiso BNB - E-FECTIVO	17.277.852	17.277.852
Superavit (Déficit) acumulados	84.058	57.544
	<u>17.361.910</u>	<u>17.335.396</u>
INGRESOS DEL PATRIMONIO AUTÓNOMO		
Ingresos	11.669	26.515
	<u>11.669</u>	<u>26.515</u>
TOTAL	<u>17.373.579</u>	<u>17.361.911</u>
c) PATRIMONIO AUTÓNOMO FOGAVISP (3)		
DERECHOS DEL PATRIMONIO AUTÓNOMO		
Disponibilidades	3.526.589	918.242
Inversiones	24.392.760	20.494.628
Cartera	239.145.127	194.143.173
	<u>267.064.476</u>	<u>215.556.043</u>
GASTOS DEL PATRIMONIO AUTÓNOMO		
Gastos	1.126.322	728.692
	<u>1.126.322</u>	<u>728.692</u>
TOTAL	<u>268.190.798</u>	<u>216.284.735</u>
FONDO NETO		
Fondo Neto - FOGAVISP	27.141.868	20.497.151
Superavit (Déficit) acumulados	763.186	524.140
Otras cuentas por pagar	222.690	152.533
	<u>28.127.744</u>	<u>21.173.824</u>
INGRESOS DEL PATRIMONIO AUTÓNOMO		
Ingresos	917.927	967.738
	<u>917.927</u>	<u>967.738</u>
CUENTAS DE ORDEN CONTINGENTE		
CUENTAS DE ORDEN	239.144.052	194.142.097
	<u>1.075</u>	<u>1.076</u>
TOTAL	<u>268.190.798</u>	<u>216.284.735</u>



BANCO NACIONAL DE BOLIVIA S.A.

NOTAS A LOS ESTADOS FINANCIEROS

AL 31 DE AGOSTO DE 2019 Y 31 DE DICIEMBRE DE 2018

PATRIMONIO AUTÓNOMO FOGACP (4)

DERECHOS DEL PATRIMONIO AUTÓNOMO		
Disponibilidades	1.131.379	543.457
Inversiones	15.463.754	13.003.433
Cartera	86.380.891	99.039.493
	<u>102.976.024</u>	<u>112.586.383</u>
GASTOS DEL PATRIMONIO AUTÓNOMO		
Gastos	4.089.438	431.829
	<u>4.089.438</u>	<u>431.829</u>
TOTAL	<u>107.065.462</u>	<u>113.018.212</u>
FONDO NETO		
Fondo Neto - FOGACP	19.909.634	13.264.917
Superavit (Déficit) acumulados	215.649	134.487
Otras cuentas por pagar	133.915	66.325
	<u>20.259.198</u>	<u>13.465.729</u>
INGRESOS DEL PATRIMONIO AUTÓNOMO		
Ingresos	425.373	512.990
	<u>425.373</u>	<u>512.990</u>
CUENTAS DE ORDEN CONTINGENTE		
	86.380.651	99.039.253
CUENTAS DE ORDEN	240	240
	<u>86.380.891</u>	<u>99.039.493</u>
TOTAL	<u>107.065.462</u>	<u>113.018.212</u>

PATRIMONIO AUTÓNOMO JARDINES DEL URUBÓ S.A. (5)

DERECHOS DEL PATRIMONIO AUTÓNOMO		
Disponibilidades	1.168.052	1.423.563
	<u>1.168.052</u>	<u>1.423.563</u>
GASTOS DEL PATRIMONIO AUTÓNOMO		
Gastos	19.208	6.448
	<u>19.208</u>	<u>6.448</u>
TOTAL	<u>1.187.260</u>	<u>1.430.011</u>
FONDO NETO		
Fondo Neto - Fideicomiso Jardines del Urubó S.A.	1.193.308	1.430.000
Superávit (Déficit) acumulados	(6.437)	-
	<u>1.186.871</u>	<u>1.430.000</u>
INGRESOS DEL PATRIMONIO AUTÓNOMO		
Ingresos	389	11
	<u>389</u>	<u>11</u>
TOTAL	<u>1.187.260</u>	<u>1.430.011</u>
TOTAL FONDOS ADMINISTRADOS	<u>394.473.883</u>	<u>456.225.373</u>

(1) Fideicomiso IATA

En fecha 28 de agosto del 2013 se suscribió el contrato de fideicomiso entre el Banco Nacional de Bolivia S.A. e IATA Sucursal Bolivia, con una vigencia de 30 años, con el objeto de transmitir a favor del BNB S.A. los fondos percibidos por contratos de servicio entre IATA y agencias de viaje con quienes IATA mantiene una relación comercial, administrando tres cuentas fiduciarias para el funcionamiento de los sistemas de liquidación de IATA en el BNB S.A., a través de órdenes de pago enviadas y gestionadas por personal autorizado por IATA.

(2) Fideicomiso BNB - E- FECTIVO

En fecha 10 de octubre del 2014 se suscribió el contrato de fideicomiso entre el Banco Nacional de Bolivia S.A. y Servicios de Pago Móvil E-Fectivo ESPM S.A., con una vigencia



BANCO NACIONAL DE BOLIVIA S.A.
NOTAS A LOS ESTADOS FINANCIEROS

AL 31 DE AGOSTO DE 2019 Y 31 DE DICIEMBRE DE 2018

de cinco años, mediante el cual E-Fectivo cede los recursos económicos de las aperturas de billetera móvil de sus clientes al BNB S.A., con el fin de garantizar la efectivización del dinero electrónico depositado en las billeteras móviles de los clientes del servicio, cuando E-Fectivo se encuentre imposibilitado de realizarlo.

En fecha 8 de agosto de 2016 mediante testimonio N° 1481/2016 suscrito ante la Notaría 61 de la ciudad de Santa Cruz, se suscribió una adenda mediante la cual se incrementan los bienes fideicomitidos hasta un monto de Bs10.317.852 (diez millones trescientos diecisiete mil ochocientos cincuenta y dos 00/100 bolivianos).

En fecha 29 de noviembre de 2018, se suscribió la Escritura Pública 12221/2018, ante la la Notaría 52 de la ciudad de Santa Cruz en suplencia de la Notaría 106, documento mediante el cual se adecúa el contrato de fideicomiso a las disposiciones establecidas por la Autoridad de Supervisión del Sistema Financiero en el Reglamento para Empresas de Servicios de Pago Móvil y en el Reglamento de Fideicomiso, mediante Carta Circular ASFI/548/2018, respecto a la cobertura del “repositorio electrónico del canal de distribución de Billetera Móvil” y la posibilidad de realizar inversiones en valores emitidos por entidades de intermediación financiera, excepto de la entidad fiduciaria. Adicionalmente mediante este documento se incrementa el monto de los bienes fideicomitidos por la suma de Bs 6.960.000 incrementándose las tasas pasivas de las cuentas del fideicomiso. Con esta modificación el monto total fideicomitado asciende a la suma de Bs17.277.852.

(3) Fondo de Garantía FOGAVISP

En fecha 09 de marzo de 2015 se suscribió el contrato de administración de Fondo de Garantía de Crédito de Vivienda de Interés Social entre el Ministerio de Economía y Finanzas Públicas y el Banco Nacional de Bolivia S.A., por un plazo indefinido, mediante el cual se delega al Banco la administración del Fondo de Garantía de Créditos de Vivienda de Interés Social, al cual por lo dispuesto en Decreto Supremo N° 2137 el Banco debe destinar el 6% de sus utilidades netas de la gestión 2014, con el fin de que los fondos garanticen créditos de vivienda de interés social, bajo las condiciones de otorgamiento, vigencia, cobertura, restitución del fondo, establecidas en dicho Decreto Supremo.

En el marco de la disposición contenida en el Decreto Supremo N° 3036 de fecha 28 de diciembre de 2016 y Resolución Ministerial N° 055 de 10 de febrero de 2017 se dispuso que los Bancos múltiples debían disponer el 6% de sus utilidades de la gestión 2016, sin embargo el 3% irán destinados al Fondo de Garantía de Créditos de Vivienda Social de Bs6.796.273.

En fecha 27 de enero de 2017, el Banco convocó a la Junta General Ordinaria de Accionistas, instancia que aprobó destinar el 6% de la utilidad neta del Banco correspondiente a la gestión 2016, al cumplimiento de la función social de los servicios financieros por Bs13.592.546.



BANCO NACIONAL DE BOLIVIA S.A.
NOTAS A LOS ESTADOS FINANCIEROS
AL 31 DE AGOSTO DE 2019 Y 31 DE DICIEMBRE DE 2018

En cumplimiento del Decreto Supremo N° 3764 de fecha 02 de enero de 2019, en Junta General Ordinaria de Accionistas, celebrada en fecha 28 de enero de 2019, se aprobó destinar el 3% de la utilidad neta del Banco correspondiente a la gestión 2018, al cumplimiento de la función social de los servicios financieros por Bs6.644.717.

(4) Fondo de Garantía FOGACP

De acuerdo a lo dispuesto en el Decreto Supremo N° 2614, el Banco Nacional de Bolivia S.A. a través de la Junta General Ordinaria de Accionistas, celebrada el 29 de enero de 2016, realizó la constitución del "Fondo de Garantía para Créditos al Sector Productivo", destinando el seis por ciento (6%) de sus utilidades netas correspondientes a la gestión 2015, por Bs13.264.917, con el fin de que los fondos garanticen créditos destinados al sector productivo, bajo las condiciones de otorgamiento, vigencia, cobertura, restitución del fondo, establecidas en dicho Decreto Supremo. En el mes de agosto 2016 se suscribió el contrato de administración del Fondo de Garantía de Crédito al Sector Productivo – FOGACP.

En cumplimiento del Decreto Supremo N° 3764 de fecha 02 de enero de 2019, en Junta General Ordinaria de Accionistas, celebrada en fecha 28 de enero de 2019, se aprobó destinar el 3% de la utilidad neta del Banco correspondiente a la gestión 2018, al cumplimiento de la función social de los servicios financieros por Bs6.644.717.

(5) Fideicomiso Jardines del Urubó S.A.

En fecha 22 de noviembre de 2018, mediante Escritura 1181/2018 extendida ante la Notaría 106 del Municipio de Santa Cruz, se suscribió un contrato de fideicomiso con la empresa Constructora e Inmobiliaria Jardines del Urubó cuyo objeto es constituir en forma irrevocable un fideicomiso de administración, mediante la transmisión o cesión del Aporte Inicial de Bs1.430.000 (un millón cuatrocientos treinta mil 00/100 bolivianos) y de los Derechos sobre los flujos futuros que provengan de la venta de inmuebles y cobranzas realizadas por el Fideicomitente, con la finalidad de garantizar la correcta inversión de los fondos y crear un mecanismo de recepción y administración de los mismos para cumplir con los pagos de la construcción de las Estaciones de Bombeo y Redes de Alcantarillado Sanitario en las Urbanizaciones Florida I, Florida II y Alta Vista, pagos que deberán efectuarse a favor de las empresas constructoras beneficiarias.

NOTA 9 – PATRIMONIO

a) CAPITAL AUTORIZADO

Mediante Resolución ASFI N°921/2015 de fecha 6 de noviembre de 2015, la Autoridad de Supervisión del Sistema Financiero aprobó modificaciones a los Estatutos del Banco, incluyendo el incremento del capital autorizado de la Sociedad hasta la suma de Bs2.000.000.000 (dos mil millones 00/100 bolivianos). Dichas modificaciones se



BANCO NACIONAL DE BOLIVIA S.A.
NOTAS A LOS ESTADOS FINANCIEROS

AL 31 DE AGOSTO DE 2019 Y 31 DE DICIEMBRE DE 2018

instrumentaron mediante Testimonio N° 2782 de fecha 18 de noviembre de 2015 otorgado ante Notaría de Fe Pública N° 99 a cargo de la Dra. Mabel Fernández.

b) CAPITAL SOCIAL Y RESULTADOS ACUMULADOS

De acuerdo con lo establecido en la Sección 2 del Capítulo I “Reglamento para Bancos Múltiples”, Título I del Libro 1º, el capital mínimo requerido es de UFV 30.000.000 (treinta millones de unidades de fomento de vivienda). Al 31 de agosto de 2019 y 31 de diciembre de 2018, el Banco Nacional de Bolivia S.A. cuenta con un capital social de Bs1.366.039.470 y Bs1.257.023.600, respectivamente, superior al mínimo establecido. Asimismo, al 31 de agosto de 2019 y 31 de diciembre de 2018, el Banco realizó modificaciones que originaron variaciones en la estructura del patrimonio neto, según el siguiente detalle:

1. En el mes de agosto de 2019, el Banco procedió con la amortización de los Bonos Subordinados BNB III, emisión 1, serie A por Bs3.433.361. El monto acumulado asciende a Bs141.317.322 (equivalente a USD 20.600.193), el cual, siguiendo lo establecido en el “Reglamento de Obligaciones Subordinadas computables como parte del Patrimonio Neto de las Entidades de Intermediación Financiera” (Resolución ASFI N°454/2011), fueron registradas como Aportes Irrevocables Pendientes de Capitalización.
2. En el mes de abril de 2019, el Banco procedió con la capitalización de los aportes irrevocables pendientes de capitalización, por un importe de Bs73.848.561 y de reservas voluntarias no distribuibles, por un importe de Bs35.167.309; capitalización dispuesta por la Junta General Extraordinaria de Accionistas de fecha 18 de abril de 2019 y autorizada por la Autoridad de Supervisión del Sistema Financiero mediante Resolución ASFI/DSR II/R-95251/2019, incrementando el capital pagado del Banco.
3. En el mes de mayo de 2019, el Banco procedió con la amortización del Crédito Subordinado con la Corporación Andina de Fomento (CAF), por un importe de Bs13.720.000. El monto acumulado asciende a Bs68.600.000 (equivalentes a USD 10.000.000).
4. En el mes de abril de 2019, el Banco procedió con las amortizaciones de los Bonos Subordinados BNB II, emisión 1, series A, B y C BNB II, emisión 2, series A, B y C por Bs7.065.800 y Bs14.764.800, respectivamente. El monto acumulado asciende a Bs137.883.961 (equivalentes a USD 20.099.703), las cuales, siguiendo lo establecido en el “Reglamento de Obligaciones Subordinadas computables como parte del Patrimonio Neto de las Entidades de Intermediación Financiera” (Resolución ASFI N°454/2011), fueron registradas como Aportes Irrevocables Pendientes de Capitalización.
5. En el mes de febrero de 2019, el Banco procedió con la amortización de los Bonos Subordinados BNB III emisión 1 serie A por Bs3.433.361. El monto acumulado asciende a Bs116.053.361 (equivalente a USD 16.917.340), las cuales, siguiendo lo establecido en el “Reglamento de Obligaciones Subordinadas computables como parte del Patrimonio Neto



BANCO NACIONAL DE BOLIVIA S.A.
NOTAS A LOS ESTADOS FINANCIEROS

AL 31 DE AGOSTO DE 2019 Y 31 DE DICIEMBRE DE 2018

de las Entidades de Intermediación Financiera” (Resolución ASFI N°454/2011), fueron registradas como Aportes Irrevocables Pendientes de Capitalización.

6. La Junta General Ordinaria de Accionistas celebrada en Sucre en fecha 28 de enero de 2019, dispuso la distribución de dividendos a los accionistas del Banco Nacional de Bolivia S.A. por Bs97.455.851.
7. La Junta General Ordinaria de Accionistas celebrada en Sucre en fecha 28 de enero de 2019, dispuso destinar el 6% de las Utilidades Netas al 31 de diciembre de 2018 para el incremento del Fondo de Garantía para Créditos de Vivienda de Interés Social y del Fondo de Garantía para Créditos al Sector Productivo conforme a D.S. N°3764, en cumplimiento de la función social de los servicios financieros; el monto asciende a Bs13.289.434.
8. La Junta General Ordinaria de Accionistas celebrada en Sucre en fecha 28 de enero de 2019, dispuso la constitución de reserva legal por el 10% de la utilidad al 31 de diciembre de 2018, el monto asciende a Bs22.149.057.
9. La Junta General Ordinaria de Accionistas celebrada en Sucre en fecha 28 de enero de 2019, dispuso la constitución de reserva voluntaria no distribuible, el monto asciende a Bs10.628.305.
10. En el mes de noviembre de 2018, el Banco procedió con las amortizaciones del Crédito Subordinado con la Corporación Andina de Fomento (CAF), por un importe de Bs13.720.000. El monto acumulado asciende a Bs82.320.000 (equivalentes a USD 12.000.000).
11. En el mes de octubre de 2018, el Banco procedió con las amortizaciones de los Bonos Subordinados BNB II emisión 1, series A, B y C y BNB II emisión 2, series A, B y C por Bs6.722.800 y Bs14.764.800, respectivamente. El monto acumulado asciende a Bs112.620.000 (equivalentes a USD 16.416.910), las cuales, siguiendo lo establecido en el “Reglamento de Obligaciones Subordinadas computables como parte del Patrimonio Neto de las Entidades de Intermediación Financiera” (Resolución ASFI N°454/2011), fueron registradas como Aportes Irrevocables Pendientes de Capitalización.
12. En el mes de mayo de 2018, el Banco procedió con las amortizaciones del Crédito Subordinado con la Corporación Andina de Fomento (CAF), por un importe de Bs13.720.000. El monto acumulado asciende a Bs96.040.000 (equivalentes a USD 14.000.000).
13. En el mes de abril de 2018, el Banco procedió con las amortizaciones de los Bonos Subordinados BNB II emisión 1, series A, B y C y BNB II emisión 2, serie A, por Bs6.722.800 y Bs14.764.800, respectivamente. El monto acumulado asciende a Bs91.132.400 (equivalentes a USD 13.284.606), las cuales, siguiendo lo establecido en el “Reglamento de Obligaciones Subordinadas computables como parte del Patrimonio Neto de las



BANCO NACIONAL DE BOLIVIA S.A.
NOTAS A LOS ESTADOS FINANCIEROS

AL 31 DE AGOSTO DE 2019 Y 31 DE DICIEMBRE DE 2018

Entidades de Intermediación Financiera” (Resolución ASFI N°454/2011), fueron registradas como Aportes Irrevocables Pendientes de Capitalización.

14. En el mes de marzo de 2018, el Banco procedió con la capitalización de los aportes irrevocables pendientes de capitalización, por un importe de Bs97.084.800 y de reservas voluntarias no distribuibles, por un importe de Bs102.677.370; capitalización dispuesta por la Junta General Extraordinaria de Accionistas de fecha 23 de enero de 2018 y autorizada por la Autoridad de Supervisión del Sistema Financiero mediante Resolución ASFI/DSR II/R-38401/2018, incrementando el capital pagado del Banco.
15. La Junta General Ordinaria de Accionistas celebrada en Sucre en fecha 23 de enero de 2018, dispuso destinar el 6% de las Utilidades Netas al 31 de diciembre de 2017 al Fondo para Capital Semilla transferido al BDP conforme a D.S. N°3459, en cumplimiento de la función social de los servicios financieros; el monto asciende a Bs14.243.131.
16. La Junta General Ordinaria de Accionistas celebrada en Sucre en fecha 23 de enero de 2018, dispuso la distribución de dividendos a los accionistas del Banco Nacional de Bolivia S.A., el monto asciende a Bs104.449.627.
17. La Junta General Ordinaria de Accionistas celebrada en Sucre en fecha 23 de enero de 2018, dispuso la constitución de reserva voluntaria no distribuible, el monto asciende a Bs24.539.006.
18. La Junta General Ordinaria de Accionistas celebrada en Sucre en fecha 23 de enero de 2018, dispuso la constitución de reserva legal por el 10% de la utilidad al 31 de diciembre de 2017, el monto asciende a Bs23.738.552.
19. Al 31 de agosto de 2019, el Banco tiene Bs38.983.961, registrados en la cuenta Aportes Irrevocables pendientes de Capitalización, los cuales corresponden al reemplazo de las Obligaciones Subordinadas, de acuerdo con lo siguiente:

	<u>Bs</u>
Saldo inicial al 01 de enero de 2018	97.084.800
Capitalización de aportes irrevocables pendientes de capitalización marzo 2018	(97.084.800)
Amortización bonos subordinados BNB II abril 2018	21.487.600
Amortización crédito subordinado CAF mayo 2018	13.720.000
Amortización bonos subordinados BNB II octubre 2018	21.487.600
Amortización crédito subordinado CAF noviembre 2018	13.720.000
Amortización bonos subordinados BNB III febrero 2019	3.433.361
Amortización bonos subordinados BNB II abril 2019	21.830.600
Amortización crédito subordinado CAF mayo 2019	13.720.000
Capitalización de aportes irrevocables pendientes de capitalización mayo 2019	(73.848.561)
Amortización bonos subordinados BNB III agosto 2019	3.433.361
	<u>38.983.961</u>
Capital social vigente al 31 de agosto de 2019	<u>1.366.039.470</u>



BANCO NACIONAL DE BOLIVIA S.A.
NOTAS A LOS ESTADOS FINANCIEROS

AL 31 DE AGOSTO DE 2019 Y 31 DE DICIEMBRE DE 2018

20. Al 31 de agosto de 2019 y 31 de diciembre de 2018, el Banco posee un total de 3.151 y 3.148 accionistas, respectivamente y un total de 136.603.947 y 125.702.360 acciones para cada período, a un valor nominal de Bs10 cada una.
21. El Banco Nacional de Bolivia S.A., no ha efectuado colocaciones de acciones en el mercado de valores de Bolivia en el periodo de información de estos estados financieros.
22. El Valor Patrimonial Proporcional de cada acción al 31 de agosto de 2019 y 31 de diciembre de 2018, considerando el total de acciones emitidas y en circulación es de Bs13,11 y Bs13,94, respectivamente.

Conforme a lo establecido en los estatutos del Banco Nacional de Bolivia S.A. en el Artículo N° 14 (Clases de acciones), el Banco solamente emitirá acciones nominativas y ordinarias, las mismas, dan derecho cada una de ellas, a un voto en las juntas generales de accionistas y al pago proporcional de dividendos resultantes de las utilidades.

23. De conformidad con las atribuciones conferidas a la Autoridad de Supervisión del Sistema Financiero (ASFI) mediante Ley N°1864 de fecha 15 de septiembre de 1998, D.S. N°25138 de fecha 27 de agosto de 1998, Ley N°2297 de 20 de diciembre de 2001 y Reglamento S.B. N°012/2002 emitido por la Autoridad de Supervisión del Sistema Financiero (ASFI), se establece, para el cálculo de las relaciones técnicas, los siguientes conceptos:

- Capital primario, constituido por:
 - (i) Capital pagado.
 - (ii) Reservas legales.
 - (iii) Aportes irrevocables pendientes de capitalización.
 - (iv) Primas de Emisión
 - (v) Otras reservas no distribuibles.
- Capital secundario, constituido por:
 - (i) Obligaciones subordinadas hasta el 50% del capital primario.
 - (ii) Provisiones genéricas voluntarias para cubrir pérdidas futuras aún no identificadas.

c) RESERVAS

Al 31 de agosto de 2019 y 31 de diciembre de 2018, el Banco mantiene reservas por Bs201.171.465 y Bs203.561.412, respectivamente, las cuales se encuentran distribuidas de la siguiente manera:

- Reserva Legal

De acuerdo con lo dispuesto por la legislación vigente y los Estatutos del Banco, debe destinarse una suma no inferior al 10% de las utilidades líquidas y realizadas del periodo al fondo de reserva legal, hasta alcanzar el 50% del capital pagado.



BANCO NACIONAL DE BOLIVIA S.A.

NOTAS A LOS ESTADOS FINANCIEROS

AL 31 DE AGOSTO DE 2019 Y 31 DE DICIEMBRE DE 2018

En fecha 28 de enero de 2019, la Junta General Ordinaria de Accionistas dispuso la constitución de “Reserva Legal” por Bs22.149.057.

En fecha 23 de enero de 2018, la Junta General Ordinaria de Accionistas dispuso la constitución de “Reserva Legal” por Bs23.738.552.

Al 31 de agosto de 2019 y 31 de diciembre de 2018, el saldo de la Reserva Legal es Bs201.171.459 y Bs179.022.402, respectivamente.

- Reserva Voluntaria no Distribuible

La Junta General Extraordinaria de Accionistas del Banco Nacional de Bolivia S.A. en fecha 18 de abril de 2019, dispuso la capitalización de Bs35.167.309 para incremento del capital pagado del Banco.

La Junta General Ordinaria de Accionistas del Banco Nacional de Bolivia S.A. en fecha 28 de enero de 2019, dispuso la constitución de “Reserva Voluntaria no distribuible” por Bs10.628.305.

La Junta General Ordinaria de Accionistas del Banco Nacional de Bolivia S.A. en fecha 23 de enero de 2018, dispuso la constitución de “Reserva Voluntaria no distribuible” por Bs24.539.006.

Al 31 de agosto de 2019 y 31 de diciembre de 2018, el saldo de la “Reserva Voluntaria no Distribuible” es de Bs6 y Bs24.539.010, respectivamente.

- Restricción para la distribución de utilidades

Conforme establece los Estatutos del Banco, que son concordantes con disposiciones emitidas por la Autoridad de Supervisión del Sistema Financiero ASFI, una suma no inferior al 10% de las utilidades líquidas y realizadas del período, deben ser destinadas a la constitución de la reserva legal hasta alcanzar el 50% del capital pagado.

El Banco no podrá distribuir como dividendos, las utilidades equivalentes al importe de la(s) cuota(s) de toda obligación subordinada que tenga por vencimiento en la gestión.

El 31 de diciembre de 2018 mediante Carta Circular/ASFI/DNP/CC-13448/2018, la Autoridad de Supervisión del Sistema Financiero, instruye a los Bancos Múltiples y PYME la capitalización de cuando menos el 50% de sus utilidades netas correspondientes a la gestión 2018, con el propósito de que el capital regulatorio sea al menos igual a la de los activos ponderados por riesgo.

El 10 de enero de 2018 mediante Carta Circular/ASFI/DNP/CC-236/2018, la Autoridad de Supervisión del Sistema Financiero, instruye a los Bancos Múltiples y PYME la capitalización de al menos 50% de sus utilidades netas correspondientes a la gestión 2017, con el



BANCO NACIONAL DE BOLIVIA S.A.
NOTAS A LOS ESTADOS FINANCIEROS

AL 31 DE AGOSTO DE 2019 Y 31 DE DICIEMBRE DE 2018

propósito de fortalecer su patrimonio y cumplir con los objetivos y metas de la política financiera de apoyo al sector productivo y de vivienda de interés social.

- Acciones emitidas y redimidas durante el período

La Autoridad de Supervisión del Sistema Financiero a través de nota ASFI/DSR I/R-95251/2019 autorizó al Banco Nacional de Bolivia S.A. el aumento de capital pagado por reinversión de utilidades y capitalización de aportes para futuros aumentos de capital y reservas voluntarias no distribuibles, con lo cual el Capital Pagado al 31 de agosto de 2019 alcanza a Bs 1.366.039.470 (un mil trescientos sesenta y seis millones treinta y nueve mil cuatrocientos setenta 00/100 bolivianos), razón por la cual se emitieron a la par 10.901.587 acciones ordinarias distribuidas entre los accionistas a prorrata de su participación en el capital social.

La Autoridad de Supervisión del Sistema Financiero a través de nota ASFI/DSR II/R-38401/2018 autorizó al Banco Nacional de Bolivia S.A. el aumento de capital pagado por reinversión de utilidades y capitalización de aportes para futuros aumentos de capital y reservas voluntarias no distribuibles, con lo cual el Capital Pagado al 31 de diciembre de 2018 alcanza a Bs1.257.023.600 (un mil doscientos cincuenta y siete millones veintitrés mil seiscientos 00/100 bolivianos), razón por la cual se emitieron a la par 19.976.217 acciones ordinarias distribuidas entre los accionistas a prorrata de su participación en el capital social.

NOTA 10 - PONDERACIÓN DE ACTIVOS Y SUFICIENCIA PATRIMONIAL

La ponderación de activos al 31 de agosto de 2019, es la siguiente:

Código	Nombre	Activo y Contingente Bs	Coefficiente de riesgo	Activo Computable Bs
Categoría I	Activos con cero riesgo	6.094.464.142	0,00	-
Categoría II	Activos con riesgo de 10%	17.373.579	0,10	1.737.358
Categoría III	Activos con riesgo de 20%	4.359.875.243	0,20	871.975.049
Categoría IV	Activos con riesgo de 50%	5.241.307.755	0,50	2.620.653.878
Categoría V	Activos con riesgo de 75%	5.390.087.295	0,75	4.042.565.471
Categoría VI	Activos con riesgo de 100%	10.159.021.697	1,00	10.159.021.697
Totales		31.262.129.711		17.695.953.452
	10% sobre Activo computable			1.769.595.345
	Patrimonio Neto para efectos de cálculo de relaciones técnicas			2.117.386.702
	Excedente/ (Déficit) Patrimonial			347.791.357
	Coefficiente de Suficiencia Patrimonial			11,97%



BANCO NACIONAL DE BOLIVIA S.A.
NOTAS A LOS ESTADOS FINANCIEROS

AL 31 DE AGOSTO DE 2019 Y 31 DE DICIEMBRE DE 2018

La ponderación de activos al 31 de diciembre de 2018, es la siguiente:

Código	Nombre	Activo y Contingente	Coefficiente de riesgo	Activo Computable
		Bs		Bs
Categoría I	Activos con cero riesgo	6.062.683.998	0,00	-
Categoría II	Activos con riesgo de 10%	17.361.911	0,10	1.736.191
Categoría III	Activos con riesgo de 20%	4.790.943.530	0,20	958.188.706
Categoría IV	Activos con riesgo de 50%	4.942.451.328	0,50	2.471.225.664
Categoría V	Activos con riesgo de 75%	5.426.274.822	0,75	4.069.706.117
Categoría VI	Activos con riesgo de 100%	9.657.367.828	1,00	9.657.367.828
Totales		30.897.083.417		17.158.224.506
	10% sobre Activo computable			1.715.822.451
	Patrimonio Neto para efectos de cálculo de relaciones técnicas			2.081.950.462
	Excedente/ (Déficit) Patrimonial			366.128.011
	Coefficiente de Suficiencia Patrimonial			12,13%

NOTA 11 – CONTINGENCIAS

El Banco declara no tener contingencias probables significativas ni compromisos de ninguna naturaleza además de los registrados contablemente, de las que pudieran resultar posibles pasivos y/o pérdidas para el Banco al 31 de agosto de 2019.

NOTA 12 – CONSOLIDACIÓN DE ESTADOS FINANCIEROS

Al 31 de agosto de 2019 y 31 de diciembre de 2018, el Banco no mantiene inversiones en subsidiarias.

NOTA 13 – OTRAS REVELACIONES IMPORTANTES

CALIFICACIÓN DE RIESGO

Calificación de riesgo del Banco Nacional de Bolivia S.A.

El Banco Nacional de Bolivia S.A., desde la gestión 2010, mantiene una calificación estable de riesgo como Emisor y en Depósitos de Mediano y Largo Plazo en Moneda Nacional, de “AAA” para ambos casos, asignadas por la empresa Moody’s Latin America - Calificadora de Riesgo S.A. Ante la salida del país por parte de la calificadora y el ingreso de Equilibrium en su lugar, las calificaciones se mantuvieron.

Las calificaciones asignadas por Equilibrium, Moody’s y Aesa Ratings, empresas calificadoras de riesgo para el Banco Nacional de Bolivia S.A., sobre saldos al 30 de junio de 2019 y 31 de diciembre de 2018, son las siguientes:



BANCO NACIONAL DE BOLIVIA S.A.
NOTAS A LOS ESTADOS FINANCIEROS
AL 31 DE AGOSTO DE 2019 Y 31 DE DICIEMBRE DE 2018

	<u>Calificación Actual</u>		<u>Calificación Anterior</u>	
	<u>(Vigente al</u> <u>30-06-2019)</u>		<u>(Vigente al</u> <u>31-12-2018)</u>	
	Equilibrium	Aesa Ratings	Moody's	Aesa Ratings
Calificación de Depósitos de Corto Plazo (Moneda Extranjera)	EQL-1	F1+	BO-1	F1+
Calificación de Depósitos de Corto Plazo (Moneda Nacional)	EQL-1	F1+	BO-1	F1+
Calificación de Depósitos de Mediano y Largo Plazo (Moneda Extranjera)	AA-	AAA	AA3	AAA
Calificación de Depósitos de Mediano y Largo Plazo (Moneda Nacional)	AAA	AAA	AAA	AAA
Emisor	AAA	AAA	AAA	AAA

Las calificaciones fueron asignadas en función a las principales fortalezas y desafíos del Banco considerando la estabilidad en sus indicadores financieros, tales como calidad de cartera y rentabilidad.

La calificación de fortaleza financiera bancaria, incorpora también el cambio de calificación techo soberano del país que repercute en la calificación de moneda extranjera por parte de Equilibrium. También refleja los desafíos específicos del Banco de mantener e incrementar sus ingresos genuinos en un entorno económico aún inestable y fuertemente competitivo.

Cabe resaltar que las calificaciones asignadas tanto por Equilibrium como por Aesa Ratings al Banco Nacional de Bolivia S.A. como Emisor y la Calificación de Depósitos de Mediano y Largo Plazo en Moneda Nacional son las más altas dentro de la escala nacional y corresponden a emisores que demuestran la más sólida solvencia y la probabilidad más baja de pérdidas crediticias.

Calificación de las ACCIONES ORDINARIAS del Banco Nacional de Bolivia S.A.

El Banco Nacional de Bolivia S.A. solicitó a las empresas calificadoras de riesgo Aesa Ratings y Equilibrium la calificación de sus acciones ordinarias con el objetivo de medir el riesgo total de las mismas, el mismo que se traduce en la variabilidad futura del retorno total (apreciación más dividendos) obtenido por los accionistas del Banco. El riesgo total de una acción depende tanto de las fluctuaciones del mercado en general, como de los desarrollos particulares de la Industria Bancaria, su posición competitiva, su condición financiera y otras variables. En este sentido, ambas empresas calificadoras de riesgo asignaron a las acciones del Banco Nacional de Bolivia S.A. la calificación en Categoría 2 (Nivel 2) con tendencia "Estable", que corresponde a entidades con alto nivel de solvencia y buena capacidad de generación de utilidades.



BANCO NACIONAL DE BOLIVIA S.A.
NOTAS A LOS ESTADOS FINANCIEROS
AL 31 DE AGOSTO DE 2019 Y 31 DE DICIEMBRE DE 2018

NOTA 14 - HECHOS POSTERIORES

Con posterioridad al 31 de agosto de 2019, no se han producido hechos o circunstancias que afecten en forma significativa los presentes estados financieros.

Antonio Valda C.
Vicepresidente Ejecutivo

Rolando Achá L.
Vicepresidente Operaciones

Edgar Morales C.
Gerente de Administración y Contabilidad



BANCO NACIONAL DE BOLIVIA S.A.

Estados Financieros al 31 de diciembre de 2018 y 2017

CONTENIDO

Informe del auditor independiente
Estado de situación patrimonial
Estado de ganancias y pérdidas
Estado de cambios en el patrimonio neto
Estado de flujo de efectivo
Notas a los estados financieros

Bs = Boliviano

USD = Dólar Estadounidense

UFV = Unidad de Fomento a la Vivienda



Ernst & Young Ltda.
Av. 20 de Octubre N° 2665 - Sopocachi
Edif. Torre Azul - Piso 16
La Paz - Bolivia

Tel. 591-2-243 4313
Fax: 591-2-214 0937
ey.com

INFORME DEL AUDITOR INDEPENDIENTE

A los señores
Presidente y Directores de
Banco Nacional de Bolivia S.A.

Opinión

Hemos auditado los estados financieros de Banco Nacional de Bolivia S.A., (la Sociedad) que incluyen el Estado de Situación Patrimonial al 31 de diciembre de 2018 y los correspondientes estados de ganancias y pérdidas, de cambios en el patrimonio neto y de flujo de efectivo por el ejercicio terminado en esa fecha, así como las notas explicativas de los estados financieros que incluyen un resumen de políticas contables significativas.

En nuestra opinión, los estados financieros que se acompañan presentan razonablemente, en todos sus aspectos significativos, la situación patrimonial y financiera de la Sociedad al 31 de diciembre de 2018, los resultados de sus operaciones y los flujos de efectivo por el ejercicio terminado en esa fecha, de acuerdo con las normas contables incluidas en el Manual de Cuentas para Entidades Financieras emitido por la Autoridad de Supervisión del Sistema Financiero (ASFI).

Fundamento de la opinión

Hemos llevado a cabo nuestra auditoría de conformidad con Normas de Auditoría Generalmente Aceptadas en Bolivia y con el reglamento para la realización de auditorías externas emitido por la ASFI. Nuestra responsabilidad de acuerdo con dichas normas se describe más adelante en la sección Responsabilidades del auditor en relación con la auditoría de los estados financieros de este informe. Somos independientes de la Sociedad de conformidad con los requerimientos de ética que son aplicables a nuestra auditoría de los estados financieros en Bolivia y hemos cumplido con nuestras responsabilidades de ética de conformidad con esos requerimientos. Consideramos que la evidencia de auditoría que hemos obtenido proporciona una base suficiente y adecuada para emitir nuestra opinión.

Párrafo de énfasis - Bases de contabilidad

Llamamos la atención sobre la Nota 2 a los estados financieros, en la que se describen las bases contables utilizadas. Los estados financieros han sido preparados para que la Sociedad cumpla con la Ley de Servicios Financieros y las normas regulatorias emitidas por la ASFI. En consecuencia, los estados financieros pueden no ser apropiados para otra finalidad. Nuestra opinión no está modificada en relación con este aspecto.

Aspectos clave de la auditoría

Los aspectos clave de la auditoría son aquellos asuntos que, según nuestro juicio profesional, han sido de la mayor significatividad en nuestra auditoría de los estados financieros del ejercicio. Estos aspectos han sido tratados en el contexto de nuestra auditoría de los estados financieros en su conjunto y en la formación de nuestra opinión sobre ellos, y no expresamos una opinión separada sobre estos asuntos. Para cada uno de los aspectos a continuación, describimos la forma en la cual hemos tratado los mismos en el contexto de nuestra auditoría.

Hemos cumplido con las responsabilidades descritas en la sección Responsabilidades del auditor en relación con la auditoría de los estados financieros de nuestro informe, incluyendo aquellas relacionadas con estos aspectos. Consecuentemente, nuestra auditoría incluyó la ejecución de procedimientos diseñados para responder a nuestra evaluación de los riesgos de equivocación material en los estados financieros. Los resultados de nuestros procedimientos de auditoría, incluyendo los procedimientos realizados para responder a los asuntos descritos a continuación, proveen las bases para nuestra opinión de auditoría sobre los estados financieros que se acompañan.

1. Determinación de las Provisiones para la incobrabilidad de la cartera de créditos

Aspecto clave de auditoría

Las provisiones para incobrabilidad de la cartera de créditos se detallan en la Nota 8, inciso b.8)

Las provisiones específicas para cartera incobrable deben ser calculadas de acuerdo con la normativa emitida por ASFI, que requiere aplicar porcentajes de previsión establecidos de acuerdo con la calificación asignada a cada cliente y considerando el valor de las garantías reales en favor de la Sociedad, tal como se detalla en la Nota 2.2, inciso c).

Estas provisiones representan la mejor estimación de la gerencia para cubrir las pérdidas por incobrabilidad de la cartera de créditos al cierre del ejercicio, y deben estimarse siguiendo la normativa vigente emitida por ASFI.

La evaluación y calificación de la cartera de créditos se efectúa principalmente en base a los días de mora (para el caso de la cartera masiva) y en base a una evaluación de la capacidad de pago (para el caso de la cartera empresarial). Adicionalmente, en el caso de los créditos calificados por días mora deben constituirse provisiones para riesgo adicional en caso de que se determine que existen desvíos mayores al 10%, en el cumplimiento de la tecnología crediticia de la Sociedad.

Las provisiones para cartera incobrable son relevantes para los estados financieros debido a la importancia del saldo de la cuenta, la naturaleza subjetiva de los supuestos que deben evaluarse cuando se analiza la capacidad de

Como tratamos el aspecto clave de auditoría

Nuestra auditoría incluyó la evaluación de los criterios aplicados por la Sociedad para la calificación de la cartera de créditos y para la cuantificación y registro de las provisiones para cartera incobrable, contrastando estos criterios con la normativa vigente emitida por ASFI.

- Para la cartera masiva con calificación por días mora - automática (créditos de vivienda, consumo, microcrédito, pyme y empresariales calificados por días mora):

Hemos identificado y probado los controles relevantes relacionados con la evaluación y aprobación de créditos, desembolso, seguimiento y cobranza. Incluyendo la constitución de las garantías correspondientes.

Hemos evaluado y probado el cumplimiento de la tecnología crediticia establecida en los procesos crediticios implementados.

Hemos identificado y probado los aplicativos y los controles relevantes de calificación y previsión de cartera con calificación por días mora.

- Para la cartera pyme y empresarial calificados con criterios de crédito empresarial (manual):

Hemos identificado y probado los controles relevantes relacionados con la evaluación y aprobación de créditos, desembolso, seguimiento y cobranza. Incluyendo la

Aspecto clave de auditoría

pago de los deudores y los procesos de evaluación de riesgo y operativos implementados. En consecuencia, este aspecto ha sido identificado como un aspecto de mayor relevancia para la auditoría de los estados financieros.

Como tratamos el aspecto clave de auditoría

constitución de las garantías correspondientes.

Hemos revisado los procesos de evaluación de la capacidad de pago e identificación de los prestatarios con señales de deterioro en su capacidad de pago, según los criterios establecidos en la normativa ASFI para la evaluación y calificación de créditos empresariales; consideramos también la evaluación de los aspectos macroeconómicos, industria, mercados y aspectos específicos de cada cliente que se incluyen en los expedientes de créditos.

En aquellos casos donde se identificaron deterioros en la capacidad de pago, se evaluaron los indicadores de deterioro, incertidumbres y supuestos de la gerencia en la evaluación de la capacidad de pago.

Para una muestra de clientes con indicios de deterioro en su capacidad de pago, verificamos las calificaciones asignadas basados en nuestra evaluación de los flujos esperados de efectivo y en la capacidad de recuperación de garantías según corresponda.

También seleccionamos una muestra de clientes que no presentan indicios de deterioro y hemos efectuado una revisión independiente sobre las conclusiones alcanzadas por la Gerencia respecto a la capacidad de pago y a las garantías.

Las garantías fueron revisadas en función a la verificación de su perfeccionamiento legal, la documentación de soporte que confirme su existencia y el valor admisible de acuerdo con la normativa vigente emitida por ASFI.

2. Sistemas de Tecnología de la Información (TI) que soportan los procesos sobre el reporte financiero.

Aspecto clave de auditoría

Debido al importante número de transacciones que se procesan, la información financiera de la Sociedad es altamente dependiente de sistemas de TI que soportan procedimientos automatizados de contabilidad y de las operaciones. Para asegurar que los registros financieros sean completos y exactos, es importante que los controles sobre los derechos de acceso, cambios y desarrollo de programas sean adecuados, estén diseñados y operen efectivamente.

Como tratamos el aspecto clave de auditoría

Para los principales sistemas utilizados para la preparación de la información financiera - contable, y con el apoyo de nuestros especialistas de TI, nuestro trabajo consistió principalmente en:

Obtener un entendimiento de los sistemas, procesos y controles que soportan la información financiera y contable.

Evaluación de los controles generales de TI (administración de accesos a sistemas y datos, administración de cambios/desarrollo de los sistemas, y la administración de las operaciones de TI) sobre los sistemas relevantes (en particular los sistemas de contabilidad y de operaciones relacionados con las cuentas o procesos significativos).

Examinar el control sobre la autorización de los registros contables manuales.

Otros aspectos

Los estados financieros de la Sociedad al 31 de diciembre de 2017, fueron auditados por otro auditor, quien expreso una opinión no modificada en fecha 19 de enero de 2018.

Responsabilidades de la Gerencia y la Dirección en relación con los estados financieros

La Gerencia es responsable de la preparación y presentación razonable de los estados financieros de la Sociedad de acuerdo con las normas contables incluidas en el Manual de Cuentas para Entidades Financieras emitido por la ASFI, así como del control interno que la Gerencia determina necesario para permitir la preparación de estados financieros libres de equivocaciones materiales, ya sea debido a fraude o error.

En la preparación de los estados financieros, la Gerencia es responsable de evaluar la capacidad de la Sociedad para continuar como empresa en marcha, revelando, según corresponda, aspectos relacionados con empresa en marcha y utilizando el principio contable de empresa en marcha, excepto si la administración tiene la intención de liquidar la Sociedad o de cesar sus operaciones, o bien no exista otra alternativa realista.

La Dirección de la Sociedad es responsable de supervisar el proceso de reporte de la información financiera.

Responsabilidades del auditor en relación con la auditoría de los estados financieros

Nuestros objetivos son obtener una seguridad razonable de que los estados financieros en su conjunto están libres de equivocaciones materiales, ya sea debido a fraude o error, y emitir un informe de auditoría que contiene nuestra opinión. Seguridad razonable es un alto grado de seguridad, pero no es una garantía de que una auditoría realizada de conformidad con Normas de Auditoría Generalmente Aceptadas en Bolivia vaya a detectar en todos los casos una equivocación material cuando exista. Las equivocaciones pueden deberse a fraude o error y se consideran materiales si, individualmente o de forma agregada, pueden influenciar las decisiones económicas que los usuarios toman basándose en los estados financieros.

Como parte de una auditoría realizada de conformidad con Normas de Auditoría Generalmente Aceptadas en Bolivia, aplicamos nuestro juicio profesional y mantenemos una actitud de escepticismo profesional durante la auditoría. Nosotros también:


- Identificamos y evaluamos los riesgos de equivocaciones materiales en los estados financieros, ya sea debido a fraude o error, diseñamos y aplicamos procedimientos de auditoría para responder a dichos riesgos y obtenemos evidencia de auditoría suficiente y adecuada para proporcionar las bases para nuestra opinión. El riesgo de no detectar una equivocación material debido a fraude es más elevado que en el caso de una equivocación material debido a error, ya que el fraude puede implicar colusión, falsificación, omisiones deliberadas, manifestaciones intencionadamente erróneas o la elusión del control interno.
- Obtenemos un entendimiento del control interno relevante para la auditoría para diseñar procedimientos de auditoría que sean apropiados en las circunstancias, pero no con el propósito de expresar una opinión sobre la efectividad del sistema de control interno de la Sociedad.
- Evaluamos la idoneidad de las políticas contables utilizadas y la razonabilidad de las estimaciones contables y las revelaciones relacionadas, efectuadas por la Gerencia.
- Concluimos sobre la conveniencia del uso, por parte de la Gerencia, del principio contable de empresa en marcha y, basándonos en la evidencia de auditoría obtenida, sobre si existe o no una incertidumbre material relacionada con hechos o con condiciones que pueden generar dudas significativas sobre la capacidad de la Sociedad para continuar como empresa en marcha. Si llegamos a la conclusión de que existe una incertidumbre importante, debemos llamar la atención en nuestro informe de auditoría sobre las revelaciones relacionadas en los estados financieros o, si dichas revelaciones no son adecuadas, modificar nuestra opinión. Nuestras conclusiones se basan en la evidencia de auditoría obtenida hasta la fecha de nuestro informe de auditoría. Sin embargo, hechos o condiciones futuras podrían ocasionar que la Sociedad deje de ser considerada una empresa en marcha.
- Evaluamos la presentación general, la estructura y el contenido de los estados financieros, incluyendo las revelaciones y si los estados financieros representan las transacciones y eventos subyacentes, de una manera que logre una presentación razonable.

Nos comunicamos con la Dirección en relación con, entre otros asuntos, el alcance planificado y el cronograma de la auditoría y los hallazgos significativos de la auditoría, incluyendo cualquier deficiencia de control interno que identificamos durante nuestra auditoría.

Proporcionamos también a la Dirección una declaración de que hemos cumplido con los requisitos éticos relevantes con respecto a la independencia y comunicamos, todas las relaciones y otros asuntos que razonablemente puedan afectar nuestra independencia y cuando corresponda las salvaguardas relacionadas.

De los aspectos comunicados a la Dirección, determinamos aquellos aspectos que fueron de mayor relevancia en la auditoría de los estados financieros del ejercicio y que consecuentemente son los asuntos clave de auditoría. Describimos estos asuntos en nuestro informe de auditoría, a menos que la ley o la regulación impidan su exposición pública o cuando, en circunstancias extremadamente raras, determinamos que un asunto no debe comunicarse en nuestro informe debido a que se estima razonablemente que las consecuencias negativas de hacerlo así superan los beneficios del interés público de su comunicación.

ERNST & YOUNG LTDA.
Firma Miembro de Ernst & Young Global



Lic. Aud. Javier Iriarte J.
Socio
MAT. PROF. N° CAUB-9324
MAT. PROF. N° CAULP-3690

La Paz, 25 de enero de 2019



BANCO NACIONAL DE BOLIVIA S.A.
ESTADO DE SITUACIÓN PATRIMONIAL
AL 31 DE DICIEMBRE DE 2018 Y 2017

	Nota	2018		2017			Nota	2018		2017	
		Bs	Bs	Bs	Bs			Bs	Bs		
ACTIVO						PASIVO Y PATRIMONIO NETO					
PASIVO						PASIVO					
Disponibilidades	8.a)		2.958.433.935		3.992.229.686	Obligaciones con el público	8.h)		20.264.120.341		21.067.664.692
Inversiones temporarias	8.c.1)		4.582.504.818		5.512.010.695	Obligaciones con instituciones fiscales	8.i)		10.050.888		5.828.559
Cartera:			17.346.454.612		14.640.417.472	Obligaciones con bancos y entidades de financiamiento	8.j)		1.284.797.014		961.837.006
Cartera vigente	8.b.1)	16.959.928.550		14.414.582.927		Otras cuentas por pagar	8.k)		421.431.346		392.495.669
Cartera vencida	8.b.2)	92.838.517		67.332.737		Previsiones	8.l)		235.754.154		218.332.023
Cartera en ejecución	8.b.3)	212.864.270		172.859.211		Valores en circulación	8.m)		413.304.167		515.857.240
Cartera reprogramada o reestructurada vigente	8.b.4)	336.286.823		250.828.186		Obligaciones subordinadas	8.n)		438.909.416		509.621.292
Cartera reprogramada o reestructurada vencida	8.b.5)	12.987.626		2.585.861		Obligaciones con empresas con participación estatal	8.o)		1.608.642.855		4.283.746
Cartera reprogramada o reestructurada en ejecución	8.b.6)	40.598.866		33.639.670		Total del pasivo			24.677.016.181		23.675.919.627
Productos financieros devengados por cobrar sobre cartera	8.b.7)	106.566.628		99.967.151		PATRIMONIO NETO					
Provisión para cartera incobrable	8.b.8)	(415.676.723)		(401.378.271)		Capital social	9.b)		1.257.023.600		1.057.261.430
Otras cuentas por cobrar	8.d)		119.412.187		107.813.732	Aportes no Capitalizados	9.b)		70.415.200		97.084.800
Bienes realizables	8.e)		8.737.869		4.582.787	Reservas	9.c)		203.561.412		257.961.224
Inversiones permanentes	8.c.2)		1.039.327.698		684.154.744	Resultados acumulados	9.b)		221.780.350		237.675.296
Bienes de uso	8.f)		351.441.233		353.255.139	Total del patrimonio neto			1.752.780.562		1.649.982.750
Otros activos	8.g)		23.478.391		31.438.122	Total del pasivo y patrimonio neto			26.429.790.743		25.325.902.377
Total del activo			<u>26.429.790.743</u>		<u>25.325.902.377</u>	Cuentas contingentes acreedoras	8.w)		4.012.596.929		4.487.317.008
Cuentas contingentes deudoras	8.w)		<u>4.012.596.929</u>		<u>4.487.317.008</u>	Cuentas de orden acreedoras	8.x)		40.894.895.717		36.851.601.807
Cuentas de orden deudoras	8.x)		<u>40.894.895.717</u>		<u>36.851.601.807</u>						

Las notas 1 a 14 que se acompañan, forman parte integrante de este estado.

Antonio Valda C.
 Vicepresidente Ejecutivo

Rolando Achá L.
 Vicepresidente Operaciones


Edgar Morales C.
 Gerente de Administración y Contabilidad





BANCO NACIONAL DE BOLIVIA S.A.
ESTADO DE GANANCIAS Y PÉRDIDAS
POR LOS EJERCICIOS TERMINADOS EL 31 DE DICIEMBRE DE 2018 Y 2017

	Nota	2018 Bs	2017 Bs
Ingresos financieros	8.p)	1.372.137.828	1.252.890.311
Gastos financieros	8.p)	(484.198.327)	(351.833.900)
Resultado financiero bruto		887.939.501	901.056.411
Otros ingresos operativos	8.s)	556.628.783	498.340.286
Otros gastos operativos	8.s)	(377.719.728)	(302.050.451)
Resultado de operación bruto		1.066.848.556	1.097.346.246
Recuperación de activos financieros	8.q)	241.459.698	306.011.559
Cargos por incobrabilidad y desvalorización de activos financieros	8.r)	(325.103.390)	(439.500.377)
Resultado de operación después de incobrables		983.204.864	963.857.428
Gastos de administración	8.u)	(532.772.418)	(528.166.733)
Aportes al Fondo de Reestructuración Financiera (FRF)	8.u)	(106.152.802)	(96.770.090)
Resultado de operación neto		344.279.644	338.920.605
Ajuste por diferencia de cambio y mantenimiento de valor		1.014.078	(585.886)
Resultado después de ajuste por diferencia de cambio y mantenimiento de valor		345.293.722	338.334.719
Ingresos extraordinarios	8.t)	4.487.867	4.441.730
Gastos extraordinarios		-	-
Resultado neto del ejercicio antes de ajustes de gestiones anteriores		349.781.589	342.776.449
Ingresos de gestiones anteriores		-	-
Gastos de gestiones anteriores	8.v)	(340.855)	(989.945)
Resultado antes de impuestos y ajuste contable por efecto de la inflación		349.440.734	341.786.504
Ajuste contable por efectos de la inflación		-	-
Resultado antes de impuestos		349.440.734	341.786.504
Impuesto sobre las utilidades de las empresas (IUE) - Impuesto a las Transacciones (IT)	8.u)	(127.950.164)	(104.400.988)
Resultado neto del ejercicio		221.490.570	237.385.516

Las notas 1 a 14 que se acompañan, forman parte integrante de este estado.


 Antonio Valda C.
 Vicepresidente Ejecutivo


 Rolando Acha L.
 Vicepresidente Operaciones


 Edgar Morales C.
 Gerente de Administración y Contabilidad



BANCO NACIONAL DE BOLIVIA S.A.
ESTADO DE CAMBIOS EN EL PATRIMONIO NETO
POR LOS EJERCICIOS TERMINADOS EL 31 DE DICIEMBRE DE 2018 Y 2017

	APORTES NO CAPITALIZADOS		RESERVAS			RESULTADOS ACUMULADOS	TOTAL PATRIMONIO NETO
	CAPITAL SOCIAL	Aportes para futuros aumentos de Capital	Total	Reserva legal	Reserva voluntaria no distribuible		
	Bs	Bs	Bs	Bs	Bs	Bs	Bs
Saldo al 1 de enero de 2017	1.057.261.430	41.297.200	41.297.200	132.629.607	67.852.780	200.482.387	1.525.868.457
Constitución de "Reserva legal" por el 10% de la utilidad al 31 de diciembre de 2016, dispuesta por Junta General Ordinaria de Accionistas, celebrada el 27 de enero de 2017.	-	-	-	22.654.243	-	22.654.243	(22.654.243)
Constitución de "Reserva Voluntaria no distribuible", dispuesta por Junta General Ordinaria de Accionistas, celebrada el 27 de enero de 2017.	-	-	-	-	34.824.594	34.824.594	(34.824.594)
Distribución de Dividendos a los accionistas del Banco Nacional de Bolivia S.A., dispuesta por Junta General Ordinaria de Accionistas, celebrada el 27 de enero de 2017.	-	-	-	-	-	(39.678.671)	(39.678.671)
Constitución del 6% de las Utilidades Netas al 31 de diciembre de 2016 destinado al cumplimiento de la función social de los servicios financieros, conforme a Decreto Supremo N° 3036, dispuesta por Junta General Ordinaria de Accionistas, celebrada el 27 de enero de 2017.	-	-	-	-	-	(13.532.546)	(13.532.546)
Registro del incremento de aportes no capitalizados incrementando el capital primario del Banco, como resultado de las amortizaciones de capital de los Bonos Subordinados BNB I, emisión 1, series A, B, C efectivizadas el 25 de abril de 2017.	-	6.791.400	6.791.400	-	-	6.791.400	(6.791.400)
Registro del incremento de aportes no capitalizados incrementando el capital primario del Banco, como resultado de las amortizaciones del crédito subordinado con la Corporación Andina de Fomento CAF, efectivizadas el 02 de mayo de 2017.	-	13.720.000	13.720.000	-	-	13.720.000	(13.720.000)
Registro del incremento de aportes no capitalizados incrementando el capital primario del Banco, como resultado de las amortizaciones de capital de los Bonos Subordinados BNB I, emisión 1, series A, B, C efectivizadas el 23 de octubre de 2017.	-	6.791.400	6.791.400	-	-	6.791.400	(6.791.400)
Registro del incremento de aportes no capitalizados incrementando el capital primario del Banco, como resultado de las amortizaciones de capital de los Bonos Subordinados BNB I, emisión 2, serie A efectivizadas el 27 de octubre de 2017.	-	14.764.800	14.764.800	-	-	14.764.800	(14.764.800)
Registro del incremento de aportes no capitalizados incrementando el capital primario del Banco, como resultado de las amortizaciones del crédito subordinado con la Corporación Andina de Fomento CAF, efectivizadas el 01 de noviembre de 2017.	-	13.720.000	13.720.000	-	-	13.720.000	(13.720.000)
Resultado neto del ejercicio 2017	-	-	-	-	-	237.285.516	237.285.516
Saldo al 31 de diciembre de 2017	1.057.261.430	97.084.800	97.084.800	155.283.850	102.677.374	257.961.224	1.643.980.750
Constitución de "Reserva legal" por el 10% de la utilidad al 31 de diciembre de 2017, dispuesta por Junta General Ordinaria de Accionistas, celebrada el 23 de enero de 2018.	-	-	-	23.738.552	-	23.738.552	(23.738.552)
Constitución de "Reserva Voluntaria no distribuible", dispuesta por Junta General Ordinaria de Accionistas, celebrada el 23 de enero de 2018.	-	-	-	-	24.539.006	24.539.006	(24.539.006)
Distribución de Dividendos a los accionistas del Banco Nacional de Bolivia S.A., dispuesta por Junta General Ordinaria de Accionistas, celebrada el 23 de enero de 2018.	-	-	-	-	-	(104.449.677)	(104.449.677)
Constitución del 6% de las Utilidades Netas al 31 de diciembre de 2017 destinado al cumplimiento de la función social de los servicios financieros, conforme a Decreto Supremo N° 3159, dispuesta por Junta General Ordinaria de Accionistas, celebrada el 23 de enero de 2018.	-	-	-	-	-	(4.243.131)	(4.243.131)
Capitalización de aportes irrevocables pendientes de capitalización y reservas voluntarias no distribuidas, dispuesta por Junta General Extraordinaria de Accionistas, celebrada el 23 de enero de 2018 y autorizada por ASF según Resolución 38-01/2018, incrementando el capital pagado del Banco.	199.762.170	(97.084.800)	(97.084.800)	-	(102.677.370)	(102.677.370)	-
Registro del incremento de aportes no capitalizados incrementando el capital primario del Banco, como resultado de las amortizaciones de capital de los Bonos Subordinados BNB I, emisión 1, series A, B, C efectivizadas el 20 de abril de 2018.	-	6.722.800	6.722.800	-	-	6.722.800	(6.722.800)
Registro del incremento de aportes no capitalizados incrementando el capital primario del Banco, como resultado de las amortizaciones de capital de los Bonos Subordinados BNB I, emisión 2, serie A efectivizadas el 25 de abril de 2018.	-	14.764.800	14.764.800	-	-	14.764.800	(14.764.800)
Registro del incremento de aportes no capitalizados incrementando el capital primario del Banco, como resultado de las amortizaciones del crédito subordinado con la Corporación Andina de Fomento CAF, efectivizadas el 08 de mayo de 2018.	-	13.720.000	13.720.000	-	-	13.720.000	(13.720.000)
Registro del incremento de aportes no capitalizados incrementando el capital primario del Banco, como resultado de las amortizaciones de capital de los Bonos Subordinados BNB I, emisión 1, series A, B, C efectivizadas el 17 de octubre de 2018.	-	6.722.800	6.722.800	-	-	6.722.800	(6.722.800)
Registro del incremento de aportes no capitalizados incrementando el capital primario del Banco, como resultado de las amortizaciones de capital de los Bonos Subordinados BNB II, emisión 2, series A, B, C efectivizadas el 22 de octubre de 2018.	-	14.764.800	14.764.800	-	-	14.764.800	(14.764.800)
Registro del incremento de aportes no capitalizados incrementando el capital primario del Banco, como resultado de las amortizaciones del crédito subordinado con la Corporación Andina de Fomento CAF, efectivizadas el 26 de noviembre de 2018.	-	13.720.000	13.720.000	-	-	13.720.000	(13.720.000)
Resultado neto del ejercicio 2018	-	-	-	-	-	221.490.570	221.490.570
Saldo al 31 de diciembre de 2018	1.257.023.600	70.415.200	70.415.200	179.022.402	74.538.070	203.561.412	1.752.780.562

Las notas 14-17 que se describen forman parte integrante de este estado.

Antonio Valda C.
Vicepresidente Ejecutivo

Ruando Achá L.
Vicepresidente Operaciones

Edgar Morales C.
Gerente de Administración y Contabilidad



BANCO NACIONAL DE BOLIVIA S.A.
ESTADO DE FLUJO DE EFECTIVO
POR LOS EJERCICIOS TERMINADOS EL 31 DE DICIEMBRE DE 2018 Y 2017

Nota	2018		2017	
	Bs	Bs	Bs	Bs
FLUJO DE FONDOS EN ACTIVIDADES DE OPERACION				
Resultado neto del ejercicio		221.490.570		237.385.516
Partidas que han afectado el resultado neto del ejercicio que no han generado movimiento de fondos:				
Productos devengados no cobrados	(191.934.581)		(155.695.298)	
Cargos devengados no pagados	755.825.495		616.611.614	
Previsiones para inversiones temporarias	7.130.398		2.090.500	
Previsiones para incobrables	78.067.633		108.025.268	
Previsiones para desvalorización	7.230.703		5.425.016	
Previsiones para beneficios sociales	18.279.862		18.987.157	
Previsiones para impuestos y otras cuentas por pagar	8.k	-	110.740.539	
Depreciaciones y amortizaciones	40.921.720		40.000.299	
Incremento por participación en sociedades controladas		715.521.230	(15.432.125)	730.752.970
Fondos obtenidos en el resultado del ejercicio		937.011.800		968.138.486
Productos cobrados (cargos pagados) en el ejercicio devengados en ejercicios anteriores				
Cartera de préstamos	8.b	99.967.151	85.609.131	
Disponibilidades, inversiones temporarias y permanentes		85.728.147	31.703.428	
Obligaciones con el público		(587.425.739)	(484.799.499)	
Obligaciones con bancos y entidades de financiamiento		(21.050.543)	(10.776.023)	
Obligaciones subordinadas		(4.492.092)	(3.339.772)	
Valores en circulación	8.m	(3.643.240)	(2.638.053)	
Obligaciones con empresas con participación estatal	8.o	8.611.479	-	(384.237.788)
Impuestos a las utilidades pagados en el ejercicio, provisionados en ejercicios anteriores		(110.740.539)		(117.473.306)
(Incremento) disminución neto de otros activos:				
Otras cuentas por cobrar		(20.699.262)	(10.245.087)	
Bienes realizables:				
Venta de bienes realizables		12.719.061	-	
Otros activos y bienes diversos		2.350.578	(5.629.623)	(13.696.338)
Incremento (disminución) neto de otros pasivos:				
Otras cuentas por pagar		121.396.354	10.756.930	10.756.930
Flujo neto originado en actividades de operación (excepto actividades de intermediación)		489.733.155		463.487.984
FLUJO DE FONDOS EN ACTIVIDADES DE INTERMEDIACION				
Incremento (disminución) de captaciones y obligaciones por intermediación:				
Obligaciones con el público:				
Depósitos a la vista	8.h	(984.635.701)	(101.890.110)	
Depósitos en caja de ahorros	8.h	(454.300.437)	1.204.200.338	
Depósitos a plazo hasta 360 días	8.h	(831.245.906)	813.488.560	
Depósitos a plazo por más de 360 días	8.h	1.519.441.908	241.900.331	
Obligaciones con el público restringidas	8.h	(170.232.170)	34.201.399	2.191.900.518
Obligaciones con Bancos y Entidades de Financiamiento:	8.j			
A corto plazo		(47.152.467)	56.008.598	
A mediano y largo plazo		347.690.800	625.886.282	681.894.880
Otras operaciones de intermediación:				
Obligaciones con Instituciones Fiscales		4.222.329	797.791	
Obligaciones con empresas con participación estatal		1.595.748.230	(3.166.932)	(2.369.141)
Disminución (incremento) de colocaciones:				
Créditos otorgados en el ejercicio:				
A corto plazo		(3.030.611.412)	(2.377.334.676)	
A mediano y largo plazo más de un año		(7.454.455.251)	(6.504.447.174)	
Créditos recuperados en el ejercicio		7.709.979.459	7.224.685.069	(1.657.096.781)
Flujo neto originado en actividades de intermediación		(1.795.550.618)		1.214.329.476
FLUJO DE FONDOS EN ACTIVIDADES DE FINANCIAMIENTO				
Incremento (disminución) neto en:				
Títulos valores en circulación	8.m	(102.214.000)	67.786.000	
Obligaciones Subordinadas	8.n	(70.415.200)	115.026.400	
Cuentas de accionistas:				
Constitución 6% función social de servicios financieros	9.b	(14.243.131)	(13.592.546)	
Pago de dividendos	9.b	(104.449.627)	(99.678.671)	69.541.183
Flujo neto originado en actividades de financiamiento		(291.321.958)		69.541.183
FLUJO DE FONDOS EN ACTIVIDADES DE INVERSION				
Disminución (incremento) neto en:				
Inversiones temporarias	8.c	951.845.410	(908.828.749)	
Inversiones permanentes	8.c	(355.003.079)	(118.083.661)	
Dividendos de las inversiones permanentes cobrados en el ejercicio	9	-	35.373.283	
Bienes de uso	8.f	(28.525.040)	(47.568.869)	
Cargos diferidos	8.g	(4.973.621)	(5.012.388)	(1.044.120.384)
Flujo neto aplicado en actividades de inversión		563.343.670		(1.044.120.384)
Incremento (Disminución) de fondos durante el ejercicio		(1.033.795.751)		703.238.259
Disponibilidades al inicio del ejercicio	8.a	3.992.229.686		3.288.991.427
Disponibilidades al cierre del ejercicio		2.958.433.935		3.992.229.686

Las notas 1 a 14 que se acompañan, forman parte integrante de este estado.

Antonio Vales C.
Vicepresidente Ejecutivo

Rolando Achá y
Vicepresidente Operaciones

Eduardo Torres C.
Gerente de Administración y Contabilidad



BANCO NACIONAL DE BOLIVIA S.A.
NOTAS A LOS ESTADOS FINANCIEROS
AL 31 DE DICIEMBRE DE 2018 Y 2017

NOTA 1 - ORGANIZACIÓN

a) Organización del Banco (Naturaleza y Objeto)

El Banco Nacional de Bolivia S.A., es una sociedad anónima boliviana constituida el 4 de marzo de 1872, autorizada para operar por la ex Superintendencia de Bancos y Entidades Financieras, actualmente denominada Autoridad de Supervisión del Sistema Financiero (ASFI). De acuerdo con sus estatutos, la duración de la Sociedad es hasta el 30 de junio del año 2100. El domicilio legal del Banco está situado en la calle España N°90 de la ciudad de Sucre del departamento de Chuquisaca, Bolivia.

En su calidad de Banco Múltiple, su objeto social es favorecer el desarrollo de las actividades comerciales y productivas del país. Con este fin, está facultado a captar y colocar recursos financieros y brindar todo tipo de servicios financieros de acuerdo con la Ley de Servicios Financieros N° 393, la Ley del Banco Central de Bolivia (texto ordenado) N° 1670, disposiciones legales vigentes aplicables y sus estatutos.

La Misión del Banco es *“Generar Valor para nuestros clientes, accionistas, sociedad-comunidad y colaboradores de la institución”*.

La Visión del Banco es *“Ser un Banco líder en innovación profundizando la transformación digital para mejorar la experiencia del cliente, una inversión sostenible en el tiempo para los accionistas y el mejor lugar de trabajo para los colaboradores; cumpliendo la función social de los servicios financieros”*.

El Banco Nacional de Bolivia S.A., forma parte del grupo financiero BNB conformado por las empresas: BNB SAFI S.A. Sociedad Administradora de Fondos de Inversión; BNB Valores S.A. Agencia de Bolsa; BNB Leasing S.A. y BNB Valores Perú S.A. Sociedad Agente de Bolsa (S.A.B.), todas bajo control de BNB Corporación S.A. Sociedad Controladora.

Cuenta con quinientos sesenta y seis (566) Puntos de Atención Financiera, en funcionamiento, ubicados en La Paz, El Alto, Santa Cruz, Cochabamba, Sucre, Oruro, Potosí, Tarija, Beni y Pando, los cuales se dividen en una (1) Oficina Central, diez (10) Sucursales, cincuenta y nueve (59) Agencias, ocho (8) autobancos, diecisiete (17) BNB Express, tres (3) puntos de caja externa, ciento veintitrés (123) corresponsales no financieros, una (1) ventanilla caja de cobranza, un (1) Corresponsal Financiero y trescientos cuarenta y tres (343) Cajeros Automáticos.

Al 31 de diciembre de 2018 el Banco cuenta con 2.075 funcionarios de planta a nivel nacional, el promedio con relación a la gestión 2017 es de 2.043 funcionarios.

BANCO NACIONAL DE BOLIVIA S.A.
NOTAS A LOS ESTADOS FINANCIEROS
AL 31 DE DICIEMBRE DE 2018 Y 2017

b) Hechos importantes sobre la situación del Banco

i) Modificaciones en el régimen tributario

Alícuota adicional al Impuesto sobre las Utilidades de las Empresas (IUE).

Mediante Ley N°921 de 29 de marzo de 2017, se dispuso para las entidades de intermediación financiera una alícuota adicional al IUE del 25%, cuando el coeficiente de rentabilidad respecto del patrimonio de las entidades de intermediación financiera exceda el 6%.

Impuesto a las transacciones financieras.

El Banco actúa como agente de retención del impuesto a las transacciones financieras (ITF), en las operaciones sujetas del impuesto realizadas en moneda extranjera y en moneda nacional con mantenimiento de valor respecto a cualquier moneda, aplicando una alícuota, sobre el monto bruto de las transacciones gravadas, el cual es abonado en las cuentas del Tesoro General de la Nación.

Al respecto, mediante disposición adicional de la Ley N° 1135 de fecha 20 de diciembre de 2018, se modifica la Ley N° 3446 de fecha 21 de julio de 2006, ampliando la vigencia del Impuesto a las Transacciones Financieras (ITF) hasta el 31 de diciembre de 2023, con una alícuota del 0,30%, disponiéndose su vigencia desde el 01 de enero de 2019.

ii) Ley de Servicios Financieros

En el marco de lo dispuesto por la Ley de Servicios Financieros, la ASFI estableció modificaciones a la normativa, siendo los más representativos: la aprobación del “Reglamento para Sociedades Controladoras de Grupos Financieros” y el “Reglamento para Grupos Financieros”, por lo que el Banco a fin de cumplir con lo establecido por la Ley de Servicios Financieros y la normativa ASFI, en fecha 28 de enero de 2015 convocó a la Junta General Extraordinaria de Accionistas, instancia que manifestó la intención de formar parte del Grupo Financiero BNB bajo el control de una Sociedad Controladora, lo cual fue comunicado a la Autoridad de Supervisión del Sistema Financiero en fecha 3 de febrero de 2015.

Es así que en fecha 25 de octubre de 2017, la Autoridad de Supervisión del Sistema Financiero mediante Resolución ASFI/1230/2017 otorgó Licencia de Funcionamiento a BNB Corporación S.A., como Sociedad Controladora del Grupo Financiero BNB, disponiendo el inicio de actividades a partir del 1 de noviembre de 2017. Al respecto, los accionistas mayoritarios de BNB S.A. efectuaron un aporte de la totalidad de sus acciones a BNB Corporación S.A. y un aporte en efectivo para la adquisición de las acciones del Banco en BNB SAFI S.A. Sociedad Administradora de Fondos de Inversión, BNB Valores S.A. Agencia de Bolsa y BNB Leasing S.A.

BANCO NACIONAL DE BOLIVIA S.A.
NOTAS A LOS ESTADOS FINANCIEROS
AL 31 DE DICIEMBRE DE 2018 Y 2017

- Decreto Supremo N°3459

En el marco de la Ley de Servicios Financieros, en fecha 17 de enero de 2018, se aprobó el D.S. N°3459, que determina el porcentaje de las utilidades netas de la gestión 2017 que los Bancos Múltiples deberán destinar al cumplimiento de la función social de los servicios financieros.

Al respecto, cumpliendo con lo establecido en el citado Decreto, en fecha 23 de enero de 2018, la Junta General Ordinaria de Accionistas aprobó destinar el 6% de la utilidad neta del Banco correspondiente a la gestión 2017, al Fondo para Capital Semilla por Bs14.243.131.

iii) Resumen de la situación económica y del ambiente financiero

La economía nacional rompió un largo período de desaceleración en el último trimestre de 2017 que tuvo continuidad durante 2018. El crecimiento habría cerrado en una cifra alrededor de 4,3%, en un entorno caracterizado por un fuerte impulso del sector agropecuario, servicios (especialmente financieros) y la industria. En el primer caso, la incidencia de los cultivos agrícolas no industriales (frutas, vegetales, cereales y otros) y la estabilización de la actividad agrícola industrial (oleaginosas y caña). Por su parte, el sector financiero continuó apuntalando los créditos productivos en procura del cumplimiento de metas (Ley 393), señalando un repunte respecto a la gestión pasada y, finalmente, la industria dio buenas señales especialmente en los rubros de alimentos y bebidas.

En adición, se observó un leve repunte del sector de hidrocarburos principalmente por un efecto estadístico de comparación (ya que en 2017 anotó caída). Cabe notar que la volatilidad en los envíos de gas a ambos mercados (Brasil y Argentina) continuó, en el primer caso por menor demanda y en el segundo por restricciones de oferta que llevaron a incumplir la cantidad mínima estipulada. Con todo, el dinamismo del sector fue mejor, empujado además por inversiones en exploración.

En consecuencia, se observó un repunte de la contribución de las actividades productivas (relevantes para la actividad bancaria) apuntalando la economía durante 2018 y dando origen al pago del segundo aguinaldo en virtud al dinamismo de 4,61% (mayor al 4,5% establecido) en el año móvil julio 2017-junio 2018.

Por su parte, las cuentas externas mejoraron visiblemente durante 2018 en virtud al avance de los términos de intercambio. Acorde a datos oficiales, el déficit comercial anotado sería menor al de las gestiones anteriores (USD 222 millones a septiembre, casi USD 600 millones menos que a similar período de 2017) por el avance de las exportaciones (13,4%), reportando aumentos en las tradicionales como las no tradicionales, destacando los envíos de gas (20% mayores). En consecuencia, el efecto precio apuntaló el valor de los envíos del país al exterior. Pese al

BANCO NACIONAL DE BOLIVIA S.A.
NOTAS A LOS ESTADOS FINANCIEROS
AL 31 DE DICIEMBRE DE 2018 Y 2017

mejoramiento de las cuentas externas, las RIN del BCB continuaron su acelerado descenso, terminando en una cifra levemente inferior a los USD 9 mil millones al cabo de 2018, cerca de USD 2 mil millones menos que al cierre de 2017. Cabe anotar que entre los factores principales para este resultado, además del resultado de la Balanza de Pagos, figuran las transferencias al exterior y el aumento de la demanda de dólares a fin de año por el anuncio del BCB de dejar de vender dólares a través de su ventanilla. En contraste, los factores que fortalecieron el nivel de divisas fueron la modificación al reglamento del encaje legal en moneda extranjera para generar un Fondo mediante el cual se aumentó la liquidez del sistema financiero y el cambio en la forma de registro de los dólares del Fondo para la exploración y explotación de hidrocarburos, medida similar a la asumida el año pasado con los recursos de los Fondos de Protección al Ahorrista y al Asegurado.

Las cuentas fiscales continuaron señalando desbalance en 2018 y culminarían en un déficit en torno a 8% acorde a datos del PGE. El resultado se explica en el mantenimiento del gasto público y la inversión en niveles similares a los de gestiones pasadas, e ingresos fiscales que no compensaron los egresos. Continuó notándose el cambio de nivel que registraron las recaudaciones del Impuesto Directo a los Hidrocarburos (IDH) y las Regalías provenientes de la explotación del gas, luego del fin del superciclo y pese al mejoramiento parcial (en promedio anual) del precio internacional del petróleo en 2018.

Para la gestión 2019, la Asamblea Legislativa aprobó un presupuesto que incluye un déficit de 6,98%, similar al de los últimos años, el cual incluye un aumento en el presupuesto de gastos de 0,6% e inversiones en torno a USD 6,5 mil millones incluyendo las empresas con participación mayoritaria del Estado.

Finalmente, las condiciones de liquidez de la economía se restringieron a fines de 2018, pese a las políticas implementadas por la autoridad monetaria (reforma del reglamento del encaje legal, fondo de liquidez para la otorgación de créditos, reducción de tasas de reporto, menor oferta de títulos de regulación monetaria, redención anticipada de títulos, entre los más importantes), generando dinamismo del mercado interbancario y presión a las tasas de fondos prestables.

iv) Gobierno Corporativo y Código de Ética

A través de la Junta General Ordinaria de Accionistas del Banco Nacional de Bolivia S.A., celebrada en fecha 23 de enero de 2018, se designó al actual Directorio de la Sociedad y se eligió al Presidente de Directorio.

Al encontrarse adecuada a la normativa de la Autoridad de Supervisión del Sistema Financiero (ASFI), la normativa relacionada a Gobierno Corporativo, así como el Código de Ética y su correspondiente reglamento, dicha normativa no fue sujeta a modificación alguna en la gestión 2018.

BANCO NACIONAL DE BOLIVIA S.A.
NOTAS A LOS ESTADOS FINANCIEROS
AL 31 DE DICIEMBRE DE 2018 Y 2017

v) Capital Regulatorio del Banco

- Aumento del capital pagado del Banco por Bs199.762.170, a través de la capitalización de aportes irrevocables por Bs97.084.800 y reservas voluntarias no distribuibles por Bs102.677.370, aprobado en Junta General Extraordinaria de Accionistas celebrada en fecha 23 de enero de 2018, disponiendo la emisión de nuevas acciones y autorizado por ASFI mediante Resolución ASFI/DSR II/R-38401/2018.
- Reinversión de utilidades por reemplazo de amortizaciones de capital de los Bonos Subordinados BNB II Emisiones 1 y 2 y por reemplazo de las amortizaciones del crédito subordinado con la Corporación Andina de Fomento CAF, efectivizadas el 20 de abril, 25 de abril, 8 de mayo, 17 de octubre, 22 de octubre y 26 de noviembre de 2018 por un total de Bs70.415.200.
- Constitución de reservas voluntarias no distribuibles, dispuesta por Junta General Ordinaria de Accionistas de fecha 23 de enero de 2018 por Bs24.539.006.

Producto de los esfuerzos realizados para la consecución de los objetivos, el Banco Nacional de Bolivia S.A, ha generado resultados positivos, permitiendo la distribución de dividendos, conforme lo siguiente:

- Distribución de dividendos, dispuesta por la Junta General Ordinaria de Accionistas de fecha 23 de enero de 2018 por Bs104.449.627, correspondiente a los resultados obtenidos al 31 de diciembre de 2017.

vi) Pago de doble aguinaldo a los colaboradores del Banco

Para la gestión 2018, siendo que el crecimiento anual del PIB alcanzó el 4,61%, el Gobierno, en fecha 12 de diciembre de 2018, promulgó el Decreto Supremo N°3747, en el cual se establece el pago del segundo aguinaldo “Esfuerzo por Bolivia” al personal cuyo total ganado no supere Bs15.000, debiendo destinarse el 15% del monto total del segundo aguinaldo a la compra de productos hechos en Bolivia, con el objeto de incentivar el consumo de los mismos. Al respecto, el Banco Nacional de Bolivia S.A., realizó el pago en efectivo del 85% del segundo aguinaldo “Esfuerzo por Bolivia” a sus colaboradores durante el mes de diciembre de 2018, según los alcances establecidos y antes de los plazos máximos previstos por el Decreto Supremo N° 3747, asimismo, en el mes de enero de 2019 se tiene previsto establecer el mecanismo que adoptará el Banco para hacer efectivo el pago del 15% restante del segundo aguinaldo “Esfuerzo por Bolivia”.

BANCO NACIONAL DE BOLIVIA S.A.
NOTAS A LOS ESTADOS FINANCIEROS
AL 31 DE DICIEMBRE DE 2018 Y 2017

vii) Cumplimiento metas de cartera

A fin de dar cumplimiento a los niveles mínimos de cartera establecidos en el Decreto Supremo N° 1842 y normativa relacionada emitida por la ASFI, que reglamenta la Ley 393 de Servicios Financieros, respecto a que los Bancos Múltiples deben mantener un nivel mínimo del 60% del total de su cartera entre créditos destinados al sector productivo y de vivienda de interés social, el Banco ha priorizado la colocación de créditos en estos sectores. Al respecto, en noviembre 2018, el BNB ha logrado sobrepasar la meta.

viii) Cambios en los criterios de constitución de Encaje Legal

Durante la gestión 2018 el Banco, ha dado cumplimiento a las modificaciones emitidas por el Banco Central de Bolivia y la Autoridad de Supervisión del Sistema Financiero (ASFI) respecto al Reglamento para el Control de Encaje Legal. A continuación se cita las modificación normativa importante para 2018:

- Circular ASFI/540/2018 de fecha 27 de abril de 2018, que modificó el “Reglamento para el control de encaje legal” respecto a las tasas de encaje legal en moneda extranjera y MVDOL para DPF´s mayores a 720 días y resto de pasivos.

Principales productos y servicios

ix) TRANSFORMACIÓN DIGITAL

Continuando con la transformación digital del banco, introduciendo tecnología y obteniendo datos, analizándolos, almacenándolos y utilizándolos para beneficiar al cliente con una buena experiencia cuando utiliza los servicios, en el año 2018 los resultados del proceso fueron varios en los diferentes canales de atención.

La aplicación App BNB Móvil tuvo un crecimiento transaccional exponencial, posicionándose como la aplicación financiera Top 1 del mercado nacional en el App Store y en el Play Store. Asimismo, el Punto Digital BNB - que es una solución tecnológica para la apertura de cuentas de ahorros para personas naturales y para la reposición y renovación de tarjetas de débito - da cuenta que el 97 % de clientes nuevos abrieron sus cuentas utilizando ese canal y que la reposición y renovación de las tarjetas de débito creció en más de 400% a comparación de la anterior gestión. La plataforma de inteligencia artificial Carlitos BNB, el primer Chatbot en Bolivia, fue concebido para responder consultas de saldos y preguntas genéricas como ser la ubicación de ATMs, las características de productos y las solicitudes de productos, entre muchas otras, tuvo un amplio crecimiento en la cantidad de consultas del orden del 346%, alcanzado un total de 15.5 millones de eventos.

BANCO NACIONAL DE BOLIVIA S.A.
NOTAS A LOS ESTADOS FINANCIEROS
AL 31 DE DICIEMBRE DE 2018 Y 2017

x) Puntos Digitales

El proceso de apertura de cuentas de ahorro fue optimizado a través de la digitalización en los Puntos Digitales, que son puntos físicos de atención al cliente (persona natural) para la apertura de cuentas de ahorro y renovación/reposición de Tarjetas de Débito. Estos puntos de atención están dotados de dispositivos electrónicos (tabletas) que permiten el reconocimiento facial y la introducción de información general de manera previa a la participación de un Oficial de Cuenta, con el objetivo de acelerar estos procesos, y mejorar la experiencia para el cliente.

xi) Otros productos y servicios

Asimismo, entre los principales productos que mantiene el Banco al 31 de diciembre de 2018, se destacan:

- Banca Senior, misma que se lanzó al mercado en enero de 2018, la primera banca del país que inserta en la dinámica financiera a personas de 60 años o más, constituyéndose el BNB en la única institución del país en otorgar productos diferenciados adaptados a las necesidades y estilo de vida de las personas de la 3ra edad, brindándoles descuentos en comercios afiliados y beneficios adicionales como la contratación de un seguro de salud.
- BNB Banca Joven, durante la gestión 2018, el Banco consolidó el liderazgo en este segmento de clientes, ampliando los comercios afiliados al "PROGRAMA DE LEALTAD GENERACIÓN BANCA JOVEN BNB" y manteniendo la promoción 2x1 con los principales cines de La Paz, Cochabamba y Santa Cruz.

xii) Ferias y Exposiciones

Al 31 de diciembre de 2018, el Banco estuvo presente en ferias que promueven el desarrollo del sector productivo, acceso al crédito, educación financiera y otros, tales como: X Feria Integral Automotriz en Santa Cruz (Fiacruz), VI Feria del Crédito y Servicios en Cochabamba, FICAD 2018 en la EXPOCRUZ de Santa Cruz, Feria del Crédito y Servicios Financieros "Hazlo simple... Hazlo Digital" 2018 en Oruro, Potosí, Sucre y El Alto, AUTOFERIA 2018 organizada por la Cámara Automotor Boliviana en Santa Cruz, Feria Vidas en Santa Cruz.

xiii) Proyectos de Responsabilidad Social Empresarial

El Banco Nacional de Bolivia S.A. ha dado cumplimiento a su plan de Responsabilidad Social Empresarial (RSE) y al Reglamento de Responsabilidad Social Empresarial emitido por la ASFI que norma su aplicación como una materia transversal al negocio bancario y entre otros, establece un reglamento específico para el cumplimiento de la Función Social de los servicios financieros.

BANCO NACIONAL DE BOLIVIA S.A.
NOTAS A LOS ESTADOS FINANCIEROS
AL 31 DE DICIEMBRE DE 2018 Y 2017

Al respecto el BNB cuenta con una importante trayectoria en la implementación de la RSE, destacándose las siguientes actividades, desarrolladas durante la gestión 2018:

- *Máxima ponderación en la Calificación de Desempeño en Responsabilidad Social Empresarial (RSE) 2017, correspondiente a “5+”, de una escala del “1” al “5+”, por tercer año consecutivo, reflejando el compromiso del Banco con la RSE.*
- *“Presentación del Informe de RSE - IRSE 2017” a la ASFI, información compilada en base a la herramienta internacional GRI y verificada por un tercero especializado.*
- *Función Social.- Las metas para la Función Social 2018 fueron aprobadas por el directorio e incorporadas en el Plan Estratégico de la gestión.*
- *Plan Anual de Educación Financiera.- Comprende varias iniciativas, para brindar información y educar a la población sobre temas financieros, destacándose: “Aprendiendo con el Bus del BNB”; “Aprendiendo con el BNB en colegios”; “Capacitación Crecer PyME y MyPE”; “Capacitación Gerente Pyme” y “Aprendiendo con el BNB”.*
- *Programas Sociales.- Destacándose: el programa de alcance nacional “Veo Veo”, de salud visual implementado en la gestión 2018, en alianza con fundaciones y sociedades de oftalmólogos, con el objetivo de apoyar a personas con discapacidad intelectual, a través de evaluaciones oftalmológicas y dotación de lentes de manera gratuita; “Agua Valoramos la Vida”, en alianza con Visión Mundial, busca el beneficio de la niñez en situación de vulnerabilidad de comunidades pobres, a través de la construcción de sistemas de agua segura; “Juntos no hay barreras” en Alianza con UNICEF, que promueve los derechos de la niñez con discapacidad en Bolivia,*
- *Actividades de acción social.- Funcionarios del Banco organizaron actividades de conmemoración del Día Mundial de la persona con Síndrome de Down.*
- *Programas Internos.- Comprende acciones desarrolladas por el Banco para mejorar la salud integral y la calidad de vida de sus colaboradores, a través del programa “Primero tu Salud” cuyas herramientas son el “Portal Primero tu Salud”; “Evaluación nacional de salud”; “Coaching BNB” y el programa “Primero tu Salud Visual”.*
- *Programas para el cuidado del medio ambiente, como ser: “Desafío Ahorra y Regala (DAR)”; “Hora del planeta”; “BNB Responsable” con la promoción del uso responsable del papel, energía eléctrica y agua y el programa “Huella de Carbono”.*
- *Filantropía.- Donaciones por séptimo año al “Hospital Oncológico de Santa Cruz”, “Donación de pupitres escolares al municipio de Orinoca”, “Donación a la Iglesia Villa Copacabana” y “Donación a la Fundación Descúbreme” (donaciones a causas elegidas por los funcionarios del Banco, en el marco del ahorro del programa “Desafío Ahorra y Regala (DAR)”). Donación a la Fundación “Nuestra Esperanza” de lucha contra el cáncer infantil en el departamento de La Paz.*

BANCO NACIONAL DE BOLIVIA S.A.
NOTAS A LOS ESTADOS FINANCIEROS
AL 31 DE DICIEMBRE DE 2018 Y 2017

xiv) Gestión Integral de Riesgos

La gestión integral de riesgos obedece a un modelo de definición de políticas, manuales y procedimientos así como a un esquema de alertas, acciones ejecutivas, aplicación de controles integrales y mecanismos de reporte a la Alta Gerencia y otros niveles de la organización.

La definición y establecimiento del apetito de riesgo genérico y para cada tipo de riesgo, es consistente con el modelo de negocios y la cultura institucional de gestión de riesgos; por tanto, alineada con la misión, visión, valores y objetivos estratégicos.

En ese marco se han implementado herramientas y controles para cada tipo de riesgo, así como el análisis y evaluación de las variables que pudieran representar una amenaza para el negocio, todo ello bajo una perspectiva integral y en coordinación con la Sociedad Controladora, a fin de obtener información oportuna para la identificación de riesgos y permitir la toma de decisiones acordes a las necesidades y adecuadas a las definiciones sobre apetito al riesgo del Banco. Las estrategias, herramientas y análisis son revisados, actualizados y ajustados continuamente para una mejora de la gestión integral de riesgos del Banco.

– Gestión del Riesgo de Crédito

La gestión del riesgo de crédito en el Banco Nacional de Bolivia S.A. está apoyada en políticas, estrategias y procedimientos definidos. La gestión del riesgo de crédito ha alcanzado un grado de madurez que permite el desarrollo de las actividades comerciales en un entorno de seguridad y control aceptable.

La gestión de riesgos aplica criterios de riesgo máximo por cliente, por grupo económico, por sector económico, por moneda, por región y concentración de garantías, revisando continuamente los límites establecidos en atención a la dinámica del sector, lo que permite mantener una cartera equilibrada.

– Gestión del Riesgo Operativo

El riesgo operativo al que se expone el Banco se encuentra asociado principalmente a cinco factores que podrían incidir negativamente. Estos factores se relacionan con errores humanos, fallas en los sistemas tecnológicos, procesos inadecuados, deficiencias de control interno y fraudes externos/internos que afecten la seguridad y/o gestión operativa interna. En este sentido, el objetivo central de la gestión consiste en controlar y mitigar los factores de riesgo operativo asociados a procesos y actividades del negocio.

La metodología incluye las fases de precalificación, calificación y encuestas para determinar probabilidad de ocurrencia y severidad, para finalmente contar con el mapa o perfil de riesgo y trabaja sobre los productos y servicios vigentes así como sobre los nuevos productos o servicios antes de que sean puestos en ejecución. Esta dinámica se repite con frecuencia anual de tal manera de tener el perfil de riesgos actualizado.

BANCO NACIONAL DE BOLIVIA S.A.
NOTAS A LOS ESTADOS FINANCIEROS
AL 31 DE DICIEMBRE DE 2018 Y 2017

– Gestión de Riesgos de Liquidez y Mercado

La gestión de tesorería, y la administración de activos y pasivos tiene el soporte de herramientas tecnológicas internas que proveen información íntegra y oportuna.

La gestión y control de riesgos de liquidez y mercado pone énfasis en el control de cumplimiento de límites establecidos en normativa ASFI y políticas propias. Estas tareas se complementan con el monitoreo de los escenarios de estrés, tanto en posiciones de liquidez como de tipos de cambio y tasas de interés.

El proceso de control de calce de vencimientos y tasas de interés de los activos y pasivos es fundamental, con el fin de determinar si los vencimientos de los activos serán suficientes para cumplir con el pago de las obligaciones en todas las bandas establecidas y cubrir cualquier aceleración no prevista en el vencimiento de las obligaciones.

La gestión de riesgos de mercado está orientada al seguimiento del cumplimiento de los límites establecidos por el ente regulador y modelos internos de gestión de riesgo por tasa de interés y tipos de cambio, así como en el seguimiento del comportamiento de precios de mercado de las inversiones realizadas por el Banco y consecuente cálculo de provisiones por desvalorización de mercado.

Estos riesgos se encuentran minimizados considerando que el Banco cuenta con políticas y normas de definición de tasas de interés aprobadas por el Directorio y la Gerencia, cuya aplicación contribuye a minimizar cualquier resultado adverso. Uno de los principales mitigantes corresponde al reajuste de tasas que se realiza en las colocaciones, toda vez que una significativa porción de la cartera de créditos se encuentra constituida a tasa variable, considerando como factor de actualización a la TRE (tasa de interés de referencia) la cual se ajusta en función a la variación de tasas pasivas.

– Gestión de Seguridad de la Información

La gestión de seguridad de la información tiene la misión de velar por la confidencialidad, integridad y disponibilidad de la información de los clientes y la generada por el propio Banco. Para dicho fin, el Banco cuenta con un Sistema de Gestión de Seguridad de la Información (SGSI) articulado por una Política de Seguridad de la Información (PSI) y normativa específica que se desprende de la misma estableciendo controles orientados a mitigar la ocurrencia o el impacto de los riesgos.

Durante la gestión 2018, el Banco ejecutó las actividades de monitoreo, control y capacitación programadas. Entre las actividades más relevantes se encuentran las siguientes:

BANCO NACIONAL DE BOLIVIA S.A.
NOTAS A LOS ESTADOS FINANCIEROS
AL 31 DE DICIEMBRE DE 2018 Y 2017

- Ejecución de las pruebas de intrusión externa a la infraestructura tecnológica y servicios informáticos que soportan los procesos y servicios de Banca Electrónica, Banca Digital, correo electrónico y aplicativos móviles.
- Revisión y actualización de la normativa del SGSI, orientados a mejorar las medidas de control establecidas para precautelar la seguridad de la información del Banco y de sus clientes.
- Actualización de perfiles de activos de información, pruebas de intrusión interna a nuevas aplicaciones informáticas desarrolladas por la Gerencia de Innovación y Banca Digital.
- Actividades de concientización interna orientadas a transmitir criterios de protección y buen uso de la información.
- Pruebas al plan de contingencias y continuidad del negocio, verificando que se encuentren vigentes, actualizados y, permitan una adecuada atención a incidentes que puedan afectar la continuidad de las operaciones del Banco.
- Tareas de monitoreo de los indicadores de seguridad del Banco y al cumplimiento del Reglamento para la Gestión de Seguridad de la Información de ASFI.

xv) Gestión de los Riesgos relacionados con Legitimación de Ganancias Ilícitas y Financiamiento del Terrorismo (LGI y FT).

El Banco Nacional de Bolivia S.A., a través del área de Cumplimiento durante la gestión 2018 ha continuado con la evaluación y medición de la exposición del Banco al riesgo de LGI y FT, gestionando los riesgos con procedimientos de debida diligencia adecuados en función al nivel de riesgo identificado y acordes con el marco regulatorio de la legislación boliviana, los instructivos de prevención emitidos por los entes reguladores y siguiendo las recomendaciones y mejores prácticas internacionales en la materia.

Según lo anterior, el modelo de gestión de riesgos es revisado, ajustado y calibrado de forma periódica a fin de prevenir la posibilidad de que los productos y servicios del Banco sean utilizados para la realización de actividades de legitimación de ganancias ilícitas y financiamiento del terrorismo.

En la gestión 2018, se ha contratado una empresa especializada internacional para validar la metodología de gestión de riesgo de LGI/FT e identificar áreas de mejora para el fortalecimiento de la misma.

BANCO NACIONAL DE BOLIVIA S.A.
NOTAS A LOS ESTADOS FINANCIEROS
AL 31 DE DICIEMBRE DE 2018 Y 2017

xvi) Modificación a la Reglamentación de Cartera de Créditos

La Autoridad de Supervisión del Sistema Financiero (ASFI), durante la gestión 2018, ha efectuado modificaciones a la Recopilación de Normas para Servicios Financieros en lo referido a Cartera de Créditos, aplicables desde su publicación, siendo las más importantes las siguientes:

- ASFI/590/2018 del 28/12/2018, incorpora la posibilidad de que los Almacenes Generales de Depósito puedan realizar la inspección de las garantías prendarias y elaborar un informe firmado por el depositario.
- ASFI/573/2018 del 10/09/2018, en el numeral 3 del Artículo 1º “Responsabilidades de Directorio”, se suprime la obligación de remisión de las actas de Directorio a la Autoridad de Supervisión del Sistema Financiero (ASFI) y se incorpora la responsabilidad de resguardar esta información y ponerla a disposición de ASFI cuando lo requiera.
- ASFI/555/2018 del 02/07/2018, se incorpora la “Devolución de documentos de la garantía por no desembolso” en el que se establecen lineamientos para la devolución de documentos de la garantía para operaciones de crédito no desembolsadas.

xvii) Área de Procesos Centrales.

Con la finalidad de incrementar la eficiencia operativa de los procesos a través de la estandarización y la ejecución de tareas secuenciales, optimizar los sistemas de control destinados a mitigar los riesgos en sus etapas más tempranas, reducir los tiempos de respuesta, mejorar la calidad de los servicios y usar eficientemente los recursos, el Banco Nacional de Bolivia S.A. durante la gestión 2018 ha continuado gestionando la centralización de sus procesos a través de las Gerencias de Procesos Centrales Activo, como responsable de gestionar el proceso crediticio (cartera de créditos) y Procesos Centrales Pasivo encargada de gestionar los procesos de las Plataformas de Atención al Cliente y Contabilidad del Banco.

Al respecto, la Gerencia de Procesos Centrales Activo, durante la gestión 2018 tuvo un desempeño activo en el esfuerzo comercial del Banco destinado a incrementar la cartera del sector productivo y de vivienda social. Asimismo, se simplificaron y optimizaron los procesos de emisión de Boletas de Garantía y se desarrollaron modelos de medición de Niveles de Servicio para la evaluación del desempeño de las áreas relacionadas con el proceso crediticio.

Y en lo que concierne a la Gerencia de Procesos Centrales Pasivo, la gestión 2018 estuvo marcada por un esfuerzo constante para mejorar los procesos ya establecidos a través de la homogenización, simplificación y automatización de sus tareas y el fortalecimiento de la atención al cliente interno.

BANCO NACIONAL DE BOLIVIA S.A.
NOTAS A LOS ESTADOS FINANCIEROS
AL 31 DE DICIEMBRE DE 2018 Y 2017

xviii) BNB Tu Vivienda Social – 100% financiamiento

En el mes de marzo de 2018, el BNB lanzó una agresiva campaña ofreciendo una tasa de interés preferencial del 4,50% fija anual por 2 años y un plazo máximo de 30 años, alcanzando un crecimiento de más de 140 millones de dólares y beneficiando a cerca de 2.900 clientes a obtener su primera vivienda, superando las metas de la política financiera de apoyo al sector de vivienda de interés social.

Resaltar que parte importante de la oferta y gestión de los créditos de consumo, tarjetas de crédito y créditos de vivienda social, han sido canalizados a través de nuestra Banca a Distancia Comercial, sin la necesidad de que el cliente se apersona al Banco.

xix) Cartera destinada al sector productivo

Desde la implementación del D.S. N°2055, el Banco Nacional de Bolivia S.A. ha orientado sus esfuerzos en la colocación de créditos destinados al sector productivo.

Durante el tercer trimestre de la gestión 2018 se amplió la Campaña de financiamiento al sector productivo con créditos a 9,5% de interés durante los primeros 12 meses para clientes tamaño Microcrédito, campaña que finalizó en noviembre de 2018.

Los sectores de industria manufacturera, servicios inmobiliarios empresariales y de alquiler, construcción, hoteles y restaurantes, transporte almacenamiento y comunicaciones, además de agricultura y ganadería, conforman el destino principal de las operaciones destinadas al sector productivo.

xx) Banca Microcrédito

La línea de negocios Banca Microcrédito, está orientada a la atención personalizada del segmento Micro Empresas a nivel nacional, brindando productos y servicios adecuados a las necesidades de los negocios en distintos sectores económicos y también atendiendo las necesidades personales de los microempresarios.

Como parte de las estrategias del Banco Nacional de Bolivia S.A., la línea de negocios ha orientado sus esfuerzos en la colocación de créditos destinados al sector productivo y vivienda de interés social.

xxi) Nueva imagen institucional

Como resultado de un amplio análisis realizado por especialistas y por el área de Marketing y Comunicación, liderado por la Vicepresidencia de Negocios, a fines de octubre 2018, el Banco renovó su imagen institucional, actualizando su logotipo y los colores que lo identifican en todo soporte visual que refleja la marca BNB (letreros, papelería, medios digitales, material publicitario, etc.), así como su estilo comunicacional.

BANCO NACIONAL DE BOLIVIA S.A.
NOTAS A LOS ESTADOS FINANCIEROS
AL 31 DE DICIEMBRE DE 2018 Y 2017

La nueva imagen institucional busca transmitir una visión moderna, con un aspecto más fresco y simple, bajo el eslogan “Cambiamos para ver el mundo como tú - BNB un mundo como tú”, sin dejar de lado la tradición, confianza y solidez que caracterizan al Banco desde 1872.

xxii) Excelencia en Atención al Cliente

El Banco Nacional de Bolivia S.A., en su permanente compromiso de ofrecer un servicio de alta calidad a sus clientes, ha tomado la decisión estratégica de encarar la experiencia del cliente como punto focal de la gestión institucional a partir de 2018; alineando este concepto a nuestra oferta de banca digital.

En este sentido, en 2018 el banco capacitó a personal ejecutivo clave, para lograr implementar con éxito la **optimización de la experiencia de clientes**, mediante la implementación de una metodología que propone un Modelo de mejores prácticas en la atención basado en el monitoreo de los sistemas, procesos y personas que intervienen en la atención al cliente. Se incorpora al Modelo, indicadores y estándares para evaluar las prácticas de servicio, el desempeño de los distintos canales de atención, la calidad global y la eficiencia operativa; factores que inciden directamente en el desempeño del personal del banco y naturalmente, en la satisfacción de los clientes y usuarios.

La implementación del **Modelo de Gestión de la Experiencia del Cliente**, se abordará bajo una perspectiva “de principio a fin” y los cambios y prácticas que se gestan a partir del mismo; se consolidarán progresivamente en los próximos años, bajo un esquema de mejora continua y eficiencia operativa, respaldada de forma permanente por un eficiente sistema de control interno ya estructurado, que con visión analítica facilita la toma de acciones preventivas y correctivas a todo nivel.

Bajo esta perspectiva de gestión, el monitoreo del desempeño y la mejora en los indicadores de atención al cliente se monitorean continuamente a través de indicadores claves de desempeño que aportan información precisa y oportuna, contratando el rendimiento de los canales de atención, con la expectativa de los clientes, a quienes se consulta respecto al servicio que esperan y la precisión con la que se atienden sus necesidades; validando así el cumplimiento de nuestra premisa de excelencia en la atención: personalización, agilidad y eficiencia.

BANCO NACIONAL DE BOLIVIA S.A.
NOTAS A LOS ESTADOS FINANCIEROS
AL 31 DE DICIEMBRE DE 2018 Y 2017

xxiii) Apertura, traslado y cierre de sucursales, agencias y oficinas externas

Durante la gestión 2018, se registraron las siguientes aperturas y cierres de agencias y oficinas externas:

Apertura de Agencias		
Punto de Atención	Fecha apertura	Nueva dirección
Agencia Torres del Poeta	1 de octubre de 2018	Av. Arce Nº 2519, Plaza Isabel la Católica Condominio Torres Del Poeta PB.
Agencia 6 de Marzo – El Alto	4 de enero de 2018	Av. 6 de Marzo Nº112, Villa Bolívar “A”
Apertura de Oficinas Externas		
Punto de Atención	Fecha apertura	Nueva dirección
BNB Caja Externa CBN El Alto	22 de noviembre de 2018	Av. 6 de Marzo S/N - Z. Villa Bolívar D Predios CBN - El Alto
BNB Express La Suiza	12 de junio de 2018	Las Lomas - Avenida "B" Entre Calles 9 Y 10 S/N "Centro Comercial La Suiza" - Zona Huantaqui
BNB Autobanco Ciudad Satélite	30 de abril de 2018	Av. Satélite Nº 338 Entre Calles Hermano Morales y José Caballero, Zona Ciudad Satélite
BNB Express Enalbo	17 de abril de 2018	Av. 24 de Junio Km. 3 1/2 Carretera a Vinto
Cierre de Puntos de Atención		
Agencia Ayacucho - Sucursal Cochabamba		
Agencia Mype 16 de Julio - Sucursal El Alto		
Agencia Guayaramerín – Sucursal Beni		
BNB Express Av. 6 de Marzo – Sucursal El Alto		

xxiv) Principales reconocimientos del Banco Nacional de Bolivia S.A.

Durante la gestión 2018, el Banco Nacional de Bolivia S.A. ha sido merecedor de varios premios, entre los que destacan:

- Homenaje póstumo al Dr. Fernando Bedoya Ballivián, en la 52º Asamblea Anual de Felaban, por su aporte al sector financiero y comercial de Bolivia. Noviembre 2018.
- 4to. Lugar al Banco más innovador de América Latina con el proyecto “Punto Digital”, recibido en el 18º Congreso financiero de tecnología e innovación (CLAB 2018), organizado por FELABAN.

BANCO NACIONAL DE BOLIVIA S.A.
NOTAS A LOS ESTADOS FINANCIEROS
AL 31 DE DICIEMBRE DE 2018 Y 2017

- Reconocimiento al BNB como uno de los 5 Bancos más Innovadores de América Latina y el Caribe, recibido en el Foro de Transformación Bancaria y Finanzas Tecnológicas Fintech Americas 2018, Miami, Florida, USA.
- Primer lugar en el Ranking Merco del sector Entidad Financiera, como la entidad financiera líder en Bolivia con la mejor Reputación Empresarial y la más responsable, con mejor Gobierno Corporativo (RSE), otorgado por Grupo Nueva Economía.
- Primer lugar en sistema financiero según el Ranking CAMEL+ elaborado por el semanario Nueva Economía.
- Reconocimiento a Pablo Bedoya, Presidente del Directorio del BNB, por estar dentro de los 10 líderes con mejor reputación en Bolivia en el año 2018, otorgado por Grupo Nueva Economía.

NOTA 2 – NORMAS CONTABLES

Las normas contables más significativas aplicadas por el Banco son las siguientes:

2.1 Bases de preparación de los estados financieros

Los presentes estados financieros han sido preparados a valores históricos de acuerdo con normas contables emitidas por la Autoridad de Supervisión del Sistema Financiero (ASFI), las cuales son coincidentes en todos los aspectos significativos con las Normas de Contabilidad Generalmente Aceptadas en Bolivia, excepto por el reconocimiento del ajuste integral de estados financieros (ajuste por inflación), según se explica a continuación:

De acuerdo con la circular SB/585/2008 emitida por la actual Autoridad de Supervisión del Sistema Financiero (ASFI), se dispone la suspensión del reconocimiento integral de la inflación.

De acuerdo con la Norma Contable N°3 (revisada y modificada en septiembre de 2007) emitida por el Consejo Nacional de Auditoría y Contabilidad del Colegio de Auditores y Contadores Públicos de Bolivia, los estados financieros deben ser re-expresados reconociendo el efecto integral de la inflación, para lo cual debe considerarse la valuación de la Unidad de Fomento de Vivienda como índice de reexpresión.

La preparación de los estados financieros, de acuerdo con normas contables de la Autoridad de Supervisión del Sistema Financiero (ASFI), requiere que la Gerencia del Banco realice algunas estimaciones que afectan los montos de los activos y pasivos y la exposición de activos y pasivos contingentes a la fecha de los estados financieros, así como los montos de ingresos y gastos del ejercicio. Los resultados futuros podrían ser diferentes, aunque estas estimaciones fueron realizadas en estricto cumplimiento del marco contable y normativo vigente.

BANCO NACIONAL DE BOLIVIA S.A.
NOTAS A LOS ESTADOS FINANCIEROS
AL 31 DE DICIEMBRE DE 2018 Y 2017

2.2 Presentación de estados financieros

Como se indica en la Nota 2.1 anterior, los presentes estados financieros al 31 de diciembre de 2018 y 2017, no reconocen los efectos de la inflación, en aplicación de normas contables establecidas por la Autoridad de Supervisión del Sistema Financiero (ASFI) en el Manual de Cuentas para Entidades Financieras. Estos estados financieros surgen de la combinación de los estados financieros de las oficinas del Banco situadas en Sucre, La Paz, El Alto, Santa Cruz, Cochabamba, Oruro, Potosí, Tarija, Beni y Pando.

a) Moneda extranjera, moneda nacional con mantenimiento de valor y unidad de fomento a la vivienda

Los activos y pasivos en moneda extranjera, en moneda nacional con mantenimiento de valor y las operaciones indexadas en Unidad de Fomento a la Vivienda, se convierten y reexpresan, respectivamente, de acuerdo con los tipos de cambio y/o cotizaciones vigentes informadas por el Banco Central de Bolivia a la fecha de cierre de cada ejercicio.

En las operaciones indexadas al dólar estadounidense se utiliza el tipo de cambio de compra de esa divisa. Las diferencias de cambio y revalorizaciones, respectivamente, resultantes de este procedimiento, se registran en los resultados de cada ejercicio, la contrapartida de estos ajustes se refleja en la cuenta contable “Ajuste por diferencia de cambio y mantenimiento de valor”.

El tipo de cambio oficial vigente del dólar estadounidense al 31 de diciembre de 2018 y 2017, es de Bs6,86 por USD 1 para ambos ejercicios. La UFV vigente al 31 de diciembre de 2018 y 2017 es de Bs2,29076 y Bs2,23678 por UFV 1, respectivamente.

b) Inversiones temporarias y permanentes

Las inversiones financieras son clasificadas y contabilizadas en Temporarias y Permanentes dependiendo del plazo residual y de la intencionalidad del Banco al momento de adquirir cada inversión.

La intencionalidad está relacionada con la decisión de negociar las inversiones antes de su vencimiento en el mercado secundario o de mantenerlas dentro del portafolio hasta su vencimiento en relación a sus escenarios de estrés y los probables requerimientos de liquidez. Los criterios relacionados con la intencionalidad son los siguientes:

- Plazo: Preferentemente se considera permanentes las inversiones de mayor plazo.
- Tasa: Las inversiones de mayor rendimiento son preferibles para mantener hasta su vencimiento.
- Realización: Que las inversiones puedan o no realizarse en un plazo no mayor a 30 días.

BANCO NACIONAL DE BOLIVIA S.A.
NOTAS A LOS ESTADOS FINANCIEROS
AL 31 DE DICIEMBRE DE 2018 Y 2017

Al 31 de diciembre de 2018 y 2017, el importe total de las inversiones temporarias incluye provisiones por Bs9.036.987 y Bs8.792.987, respectivamente, las cuales son consideradas suficientes en caso de existir cualquier impacto en el valor de mercado de dichas inversiones.

Al 31 de diciembre de 2018 y 2017, el importe total de las inversiones permanentes incluye provisiones por Bs3.805.911 y Bs1.281.901, respectivamente, las cuales son consideradas suficientes en caso de existir cualquier impacto en el valor de mercado de dichas inversiones.

Inversiones en entidades financieras del exterior.

Son aquellas inversiones en instrumentos de renta fija emitidos por entidades públicas o privadas que se encuentren fuera del territorio nacional y han sido adquiridas directamente por el Banco o a través de un Broker Dealer o Agencia de Bolsa autorizado por la Gerencia.

Estas inversiones están sujetas a los límites establecidos en la Sección 3 del Capítulo I, Título III del Libro 2° de la Recopilación de Normas para Servicios Financieros emitida por la Autoridad de Supervisión del Sistema Financiero (ASFI) y a las disposiciones comprendidas en la Política de Inversiones del Banco.

i) Inversiones temporarias

De acuerdo con lo establecido en la Política de Inversiones, el Banco registra en este rubro los depósitos en otras entidades de intermediación financiera “supervisadas”, depósitos en el Banco Central de Bolivia y los valores representativos de deuda adquiridos por el Banco; inversiones que han sido realizadas conforme con la política establecida, con la intención de obtener una adecuada rentabilidad de los excedentes temporales de liquidez y que puedan ser convertidas en disponibilidades en un plazo no mayor a treinta (30) días. Las inversiones en valores representativos de deuda que son emitidos en el país se encuentran inscritas en el “Registro del Mercado de Valores”. Las inversiones en títulos del exterior se encuentran inscritas en un registro equivalente en el país donde han sido emitidos.

De acuerdo con lo establecido en el Manual de Cuentas para Entidades Financieras y en la Política de Inversiones, el Banco realiza mensualmente un análisis de las inversiones temporarias locales y del exterior comparando los valores contabilizados más los productos devengados por cobrar con su valor de mercado, constituyendo provisiones para desvalorización de inversiones si se determina que el valor de mercado es menor.

Por su naturaleza, las inversiones temporarias se encuentran expuestas a riesgos de mercado y de crédito.

BANCO NACIONAL DE BOLIVIA S.A.
NOTAS A LOS ESTADOS FINANCIEROS
AL 31 DE DICIEMBRE DE 2018 Y 2017

- **Inversiones en letras y bonos del Banco Central de Bolivia, en Entidades Financieras del País, letras y bonos del TGN, Títulos valores del BCB vendidos con pacto de recompra y otras**

Se valúan a su costo de adquisición, más los productos financieros devengados.

- **Depósitos en entidades financieras supervisadas**

Se valúan al monto original del depósito actualizado y se reconocen los intereses devengados pendientes de cobro en la cuenta correspondiente, independientemente de su adquisición en mercado primario o secundario.

- **Inversiones en entidades financieras del exterior**

Las inversiones que el Banco mantiene en entidades financieras del exterior se valúan al que resulte menor entre el costo de adquisición más los productos financieros devengados y su valor de mercado o su valor presente, según corresponda.

- **Inversiones en otras entidades no financieras**

Se valúan al que resulte menor entre el costo de adquisición más los productos financieros devengados y su valor de mercado o su valor presente, según corresponda.

- **Fondos de Inversión y Fondo RAL**

Los saldos de Fondos de inversión y Fondo RAL se valúan al valor de la cuota de participación determinado por el administrador del Fondo a la fecha de cierre. El Fondo RAL proviene de fondos originados por encaje legal en títulos constituidos en el Banco Central de Bolivia (BCB).

ii) Inversiones permanentes

De acuerdo con lo establecido en la Política de Inversiones, el Banco registra en este rubro todas las inversiones en depósitos en otras entidades de intermediación financiera “supervisadas”, depósitos en el Banco Central de Bolivia, valores representativos de deuda y certificados de deuda emitidos por el sector público no negociables en bolsa, inversiones que no son de fácil convertibilidad en disponibilidades o, siendo de fácil liquidación, se manifieste la intención de mantenerlas por más de 30 días o hasta su vencimiento.

Asimismo, el Banco registra las inversiones permanentes bajo los criterios de valuación establecidos en el Manual de Cuentas para Entidades Financieras.

El valor total de las inversiones permanentes registrado por el Banco, no supera su valor de mercado.

BANCO NACIONAL DE BOLIVIA S.A.
NOTAS A LOS ESTADOS FINANCIEROS
AL 31 DE DICIEMBRE DE 2018 Y 2017

- **Inversiones en entidades financieras del país supervisadas**

Se valúan al monto original del depósito actualizado y se reconocen los intereses devengados pendientes de cobro en la cuenta correspondiente, independientemente de su adquisición en mercado primario o secundario.

- **Inversiones en otras entidades no financieras**

Las inversiones en entidades no financieras en moneda extranjera y en moneda nacional, se valúan al costo de adquisición actualizado, más los productos financieros devengados por cobrar.

- **Inversiones en entidades financieras del exterior**

Se valúan al que resulte menor entre el costo de adquisición más los productos financieros devengados y su valor de mercado o su valor presente, según corresponda.

- **Inversiones en entidades financieras y afines**

Al 31 de diciembre de 2018 y 2017, el Banco Nacional de Bolivia S.A. no cuenta con inversiones donde se tenga influencia significativa mayor al 50%.

Las inversiones en las que el Banco tiene influencia significativa o participación en el Directorio al 31 de diciembre de 2018 y 2017, son las siguientes:

Entidades financieras y afines	Cantidad de acciones emitidas	Cantidad de acciones poseídas por el BNB	Porcentaje de participación BNB
Administradora de Tarjetas de Crédito S.A	41.172	10.292	25,00%
Empresa Transportadora de Valores S.A	25.278	6.319	25,00%

- **Inversiones en Entidades Públicas no financieras del país**

Se valúan al costo de adquisición actualizado más los productos financieros devengados.

- **Otras inversiones**

Las otras inversiones se valúan al costo de adquisición.

c) Cartera

Al 31 de diciembre de 2018 y 2017, los saldos de cartera se exponen por el capital prestado más los productos financieros devengados por cobrar al cierre del ejercicio, excepto por los créditos vigentes calificados D, E y F, la cartera vencida y la cartera en ejecución, por los que no se registran los productos financieros devengados por cobrar. La previsión específica para incobrabilidad de cartera está calculada en función de la evaluación y calificación efectuada por el Banco sobre

BANCO NACIONAL DE BOLIVIA S.A.
NOTAS A LOS ESTADOS FINANCIEROS
AL 31 DE DICIEMBRE DE 2018 Y 2017

toda la cartera existente. Para dicha evaluación el Banco ha realizado la calificación de la cartera de créditos aplicando los criterios establecidos en el Libro 3º, Título II, Capítulo IV – Reglamento para la Evaluación y Calificación de Cartera de Créditos de la Recopilación de Normas para Servicios Financieros, emitida por la ASFI.

La previsión específica para cartera incobrable al 31 de diciembre de 2018 y 2017, asciende a Bs283.940.117 y Bs269.701.665, respectivamente.

Asimismo, al 31 de diciembre de 2018 y 2017, se ha registrado previsión específica para cartera contingente por Bs14.026.188 y Bs16.891.173, respectivamente.

Adicionalmente, al 31 de diciembre de 2018 y 2017, se tiene constituida previsión genérica para cartera incobrable por Bs131.676.606 y provisiones genéricas voluntarias por Bs117.415.031 y Bs107.271.467, respectivamente.

Por otra parte al 31 de diciembre de 2018 y 2017, se tiene constituida previsión genérica cíclica por Bs103.675.019 y Bs93.531.467, respectivamente.

Este nivel de provisiones específicas y genéricas es considerado suficiente para cubrir las probables pérdidas que pudieran producirse por incobrabilidad de cartera.

Por otra parte, el Banco, en cumplimiento a la Resolución 165/2008 de la Autoridad de Supervisión del Sistema Financiero (ASFI), a partir del 31 de octubre de 2008, registra mensualmente en el pasivo como parte del grupo “Previsiones” una previsión genérica cíclica, como un mecanismo que le permitirá contar con una reserva constituida en momentos en los que el deterioro de la cartera aún no se haya materializado y pueda ser utilizada cuando los requerimientos de previsión de cartera sean mayores.

d) Otras cuentas por cobrar

Los saldos de las otras cuentas por cobrar comprenden los derechos derivados de algunas operaciones de intermediación financiera no incluidos en el grupo de cartera, pagos anticipados y créditos diversos a favor del Banco, registrados a su valor de costo. Al respecto, al 31 de diciembre de 2018 y 2017 se tiene constituida una previsión específica para cuentas por cobrar diversas de Bs9.791.792 y Bs1.987.822, respectivamente. Este nivel de provisiones específicas es considerado suficiente para cubrir las probables pérdidas que pudieran producirse por incobrabilidad de otras cuentas por cobrar.

e) Bienes realizables

Los bienes realizables están registrados a sus valores de adjudicación, valores de libros o valores estimados de realización, el que fuese menor. Dichos bienes, de acuerdo con lo establecido por las normas de la Autoridad de Supervisión del Sistema Financiero (ASFI), son sujetos a la constitución de una previsión por desvalorización si es que no son vendidos dentro de un plazo de tenencia.

BANCO NACIONAL DE BOLIVIA S.A.
NOTAS A LOS ESTADOS FINANCIEROS
AL 31 DE DICIEMBRE DE 2018 Y 2017

A partir del 1º de enero de 2003, los plazos de tenencia vuelven a ser los que establece el Manual de Cuentas, de acuerdo al Art. 461º de la Ley Nº 393 Ley de Servicios Financieros, si es que los mismos no son vendidos dentro de un año en el caso de bienes muebles y dos años para inmuebles. El valor de los bienes realizables, considerado en su conjunto, no supera su valor de mercado.

Según lo dispuesto en la Recopilación de Normas para Servicios Financieros de la Autoridad de Supervisión del Sistema Financiero (ASFI), si el Banco se adjudica o recibe en dación de pago, bienes por cancelación de conceptos distintos a capital, tales como intereses, recuperación de gastos y otros, éstos deben registrarse a valor de Bs1.

Las provisiones por desvalorización de bienes realizables y por exceso en el plazo de tenencia al 31 de diciembre de 2018 y 2017, ascienden a Bs55.586.755 y Bs57.172.503, respectivamente.

Estos importes son considerados suficientes para cubrir las pérdidas que pudieran producirse en la realización de estos bienes.

- **Participación en empresas reestructuradas**

Esta cuenta registra el valor de la participación societaria en empresas reestructuradas, generada en la capitalización de acreencias, bajo la Ley de Reestructuración Voluntaria Nº 2495, de fecha 4 de agosto de 2003, la cual de acuerdo con el Manual de Cuentas para Entidades Financieras de la ASFI, debe estar valuada al Valor Patrimonial Proporcional VPP y no podrá representar más de un tercio de la empresa reestructurada, pudiendo mantenerse en propiedad del Banco por el plazo máximo establecido para el pago de la deuda, es decir, 8 años en el acuerdo de transacción. Cumplido este plazo y de no haberse vendido la tenencia accionaria se debe provisionar este importe en un 100%. Al 31 de diciembre de 2018 y 2017, el saldo por participación en empresas reestructuradas alcanza a Bs1.189.427 el cual se encuentra provisionado en un 100%, correspondiente a la empresa Santa Mónica Cotton Trading S.A.

f) **Bienes de uso**

Los bienes de uso del Banco están contabilizados a los valores resultantes de revalúos técnicos practicados por peritos independientes al 31 de diciembre de 1985 y 1987 y al 30 de septiembre de 1990, re-expresados por inflación hasta el 31 de diciembre de 2007. La depreciación es calculada utilizando el método de línea recta en base a los años de vida útil determinados por los peritos técnicos que efectuaron las revalorizaciones, según los siguientes porcentajes establecidos en el D.S. 24051 Reglamento del Impuesto sobre las Utilidades de las Empresas:

BANCO NACIONAL DE BOLIVIA S.A.
NOTAS A LOS ESTADOS FINANCIEROS
AL 31 DE DICIEMBRE DE 2018 Y 2017

Bienes de uso	Años de vida útil	Porcentaje de depreciación
Edificios	40	2,50%
Mobiliario y enseres	10	10%
Equipos e instalaciones	8	12,50%
Equipos de computación	4	25%
Vehículos	5	20%

Las incorporaciones posteriores a los respectivos revalúos están valuadas a su costo de adquisición, re-expresados por inflación hasta el 31 de diciembre de 2007. La depreciación es calculada por el método de línea recta aplicando tasas anuales suficientes para extinguir los valores al final de la vida útil estimada.

Los mantenimientos, reparaciones, renovaciones y mejoras que no extienden la vida útil de los bienes son cargados a los resultados del ejercicio en el que se incurren. El valor de los bienes de uso considerados en su conjunto, no supera el valor de mercado.

- Obras de arte

Las obras de arte están valuadas a los valores resultantes de un revalúo técnico practicado por peritos independientes al 25 de octubre y 12 de noviembre de 1991, re-expresados por inflación hasta el 31 de diciembre de 2007. Las incorporaciones posteriores están valuadas a su valor de compra.

- Obras en construcción

Las obras en construcción se encuentran valuadas al costo.

g) Otros activos

- Bienes diversos

Al 31 de diciembre de 2018 y 2017, los bienes diversos se registran a valor de costo de adquisición; la papelería, útiles y material de servicio están valuados a su valor de costo.

- Cargos diferidos

Se registra el importe de las mejoras en inmuebles alquilados por el Banco para su uso y se amortizan mensualmente en un plazo no superior a la vigencia del contrato de alquiler.

- Partidas pendientes de imputación

Las partidas pendientes de imputación se refieren, en su mayoría, a operaciones transitorias a ser regularizadas durante los primeros treinta días siguientes a su contabilización, de ser aplicable, pasado dicho plazo se constituye una previsión por irrecuperabilidad del 100%.

BANCO NACIONAL DE BOLIVIA S.A.
NOTAS A LOS ESTADOS FINANCIEROS
AL 31 DE DICIEMBRE DE 2018 Y 2017

- Activos intangibles

De acuerdo con la Circular SB/624/2009 de 30 de abril de 2009, a partir de agosto de 2009 los programas y aplicaciones informáticas se registran bajo el grupo “Otros Activos” a su valor de adquisición y se amortizan linealmente por un período estimado de vida útil no mayor a cinco años.

h) Previsiones y provisiones

Las provisiones y provisiones tanto en el activo como en el pasivo se efectúan en cumplimiento a normas establecidas por la Autoridad de Supervisión del Sistema Financiero (ASFI) en el Manual de Cuentas para Entidades Financieras, circulares específicas y regulaciones legales vigentes.

En la Nota 2 – Normas Contables, Numeral 2.3 “Criterios de valuación”, inciso c) Cartera, se exponen las provisiones constituidas al 31 de diciembre de 2018 y 2017.

i) Valores en circulación y obligaciones subordinadas

Los valores de deuda en circulación corresponden a los bonos emitidos por el Banco así como las obligaciones subordinadas y son valuados a su valor nominal más los correspondientes cargos financieros devengados por pagar.

j) Provisión para indemnizaciones al personal

La provisión para indemnizaciones al personal se constituye para todo el personal por el total del pasivo devengado al cierre de cada ejercicio. Según las disposiciones legales vigentes, transcurridos más de noventa días de antigüedad en su empleo, en los casos de retiro voluntario o forzoso, el personal ya es acreedor a la indemnización, equivalente a un mes de sueldo por año de servicio y/o el equivalente a duodécimas de un sueldo por un período menor a un año de servicio.

k) Patrimonio Neto

Los saldos de capital social, reservas y resultados acumulados del Patrimonio han sido reexpresados por ajuste por inflación hasta el 31 de diciembre de 2007, los mismos no presentan reexpresión al 31 de diciembre de 2018 y 2017.

Respecto al efecto de la reexpresión mencionada en el párrafo anterior, el saldo acumulado del efecto al 31 de diciembre de 2007, fue capitalizado conjuntamente con otros saldos existentes en las reservas patrimoniales, de acuerdo con lo dispuesto en la Junta General Extraordinaria de Accionistas de fecha 20 de enero de 2010 y aprobado por la Autoridad de Supervisión del Sistema Financiero (ASFI) mediante Resolución ASFI N° 1092/2010 de fecha 30 de diciembre de 2010.

BANCO NACIONAL DE BOLIVIA S.A.
NOTAS A LOS ESTADOS FINANCIEROS
AL 31 DE DICIEMBRE DE 2018 Y 2017

l) Aportes irrevocables pendientes de capitalización (Aportes para futuros aumentos de capital)

Los saldos registrados en esta cuenta contable, corresponden a los montos aportados efectivamente y en forma irrevocable con destino a capital del Banco, así como los montos que en la reinversión de utilidades han sido destinados irrevocablemente para reemplazar obligaciones subordinadas amortizadas, conforme a lo establecido en la Resolución ASFI N°454/2011 Modificaciones al Manual de Cuentas para Entidades Financieras y al Reglamento de obligaciones subordinadas computables como parte del patrimonio neto de las entidades de intermediación financiera de fecha 27/05/11.

m) Operaciones a Futuro de Moneda Extranjera

El Banco ha realizado operaciones a futuro de moneda extranjera, cuyos contratos corresponden a operaciones de venta de moneda extranjera a futuro (Dólares) con terceros, bajo la modalidad de Non Delivery, lo que significa que no se realiza el intercambio de moneda, tan sólo se transfiere el diferencial cambiario, dichas operaciones presentan distintos plazos de vencimiento no superando los 360 días. Las operaciones se registran en la cuenta contable 867.00 (cuentas de orden) al valor nominal de los contratos de compra y venta de divisas por Bs266.552.160 y Bs177.872.940 al 31 de diciembre de 2018 y 2017, respectivamente.

n) Resultado neto del ejercicio

El Banco determina los resultados del ejercicio de acuerdo con normas contables de la Autoridad de Supervisión del Sistema Financiero (ASFI), establecidas en el Manual de Cuentas para Entidades Financieras.

o) Productos financieros y comisiones ganadas

Al 31 de diciembre de 2018 y 2017, los productos financieros ganados se registran por el método de lo devengado sobre la cartera vigente, excepto los correspondientes a aquellos créditos calificados D, E y F. Los productos financieros ganados sobre la cartera vencida y en ejecución y sobre cartera vigente con calificación D, E y F no se reconocen hasta el momento de su percepción.

Los productos financieros ganados sobre las inversiones temporarias e inversiones permanentes de renta fija son registrados en función del método de lo devengado. Las comisiones ganadas se contabilizan por el método de lo devengado, excepto las comisiones fijas que son reconocidas en el momento de su percepción.

p) Cargos financieros

Los cargos financieros son contabilizados por el método de lo devengado.

BANCO NACIONAL DE BOLIVIA S.A.
NOTAS A LOS ESTADOS FINANCIEROS
AL 31 DE DICIEMBRE DE 2018 Y 2017

q) Ingresos extraordinarios

Los ingresos extraordinarios se registran por el método de lo devengado.

r) Ingresos y gastos de gestiones anteriores

Los ingresos y gastos de gestiones anteriores se registran por el método de lo realizado.

s) Impuesto sobre las Utilidades de las Empresas (IUE)

La provisión del Impuesto sobre las Utilidades de las Empresas ha sido contabilizada en base a lo establecido en el Manual de Cuentas para Entidades Financieras.

t) Tratamiento de los efectos contables de disposiciones legales

Los estados financieros y sus notas se han elaborado conforme a disposiciones establecidas por la Autoridad de Supervisión del Sistema Financiero. En caso de existir situaciones no previstas por dichas disposiciones, se aplican Normas de Contabilidad Generalmente Aceptadas en Bolivia y Normas Internacionales de Contabilidad (NIIF/NIC), optando por la alternativa más conservadora.

u) Absorciones o fusiones de otras entidades

A lo largo del ejercicio contable terminado el 31 de diciembre de 2018, el Banco Nacional de Bolivia S.A. no ha participado en la fusión, transformación o absorción de otras entidades dentro su grupo económico.

NOTA 3 – CAMBIO DE POLÍTICAS Y PRÁCTICAS CONTABLES

Al 31 de diciembre de 2018, no han existido cambios en las políticas y prácticas contables respecto a la gestión 2017.

NOTA 4 - ACTIVOS SUJETOS A RESTRICCIONES

Al 31 de diciembre de 2018 y 2017, no existían activos gravados ni de disponibilidad restringida, excepto por lo siguiente:

BANCO NACIONAL DE BOLIVIA S.A.
NOTAS A LOS ESTADOS FINANCIEROS
AL 31 DE DICIEMBRE DE 2018 Y 2017

	2018	2017
	Bs	Bs
Cuenta corriente y de encaje en el BCB	2.016.399.141	2.942.536.566
Cuenta fondos fiscales por operaciones de gestiones anteriores	1.278.015	1.540.745
Inversiones temporarias de disponibilidad restringida:		
Cuotas de participación Fondos RAL afectados a encaje legal	1.523.997.711	1.982.099.583
Títulos valores de entidades financieras adquiridos con pacto de reventa	20.485.047	758.891.276
Títulos valores de entidades no financieras adquiridos con pacto de reventa	19.519.247	51.936.456
Importes entregados en garantía	154.975	159.844
Inversiones permanentes de disponibilidad restringida:		
Cuotas de participación Fondo para créditos destinados al sector productivo y a vivienda de interés social	257	37.260
Cuotas de participación Fondo CPVIS cedidos en garantía de préstamos de liquidez del BCB	644.987.000	287.845.000
	4.226.821.393	6.025.046.730

Según la Recopilación de Normas para Servicios Financieros, Libro 2º, Título II, Capítulo VIII, las tasas de encaje legal para depósitos del público a la vista, ahorro y plazo fijo, en moneda nacional, MNUFV, MVDOL y en moneda extranjera, y para financiamientos externos a corto plazo, son:

En Moneda Nacional y MNUFV:

- Seis por ciento (6%), para encaje en efectivo
- Cinco por ciento (5%), para encaje en títulos

En Moneda Extranjera y MVDOL:

- Trece coma cinco por ciento (13,5%) para encaje en efectivo
- Veinticinco por ciento (25%) para encaje en títulos para DPF mayores a 720 días, y treinta y tres por ciento (33%) para el resto de pasivos.

La tasa de encaje legal para otros depósitos (Otras obligaciones con el público, con empresas con participación estatal y con Bancos y Entidades de Financiamiento) es del cien por ciento (100%) en efectivo.

Al 31 de diciembre de 2018 y 2017, la constitución de encaje legal realizada por el Banco, considera las modificaciones emitidas por la Autoridad de Supervisión del Sistema Financiero (ASFI).

La posición de encaje legal del Banco, respecto al encaje legal requerido y constituido es:

BANCO NACIONAL DE BOLIVIA S.A.
NOTAS A LOS ESTADOS FINANCIEROS
AL 31 DE DICIEMBRE DE 2018 Y 2017

Al 31 de diciembre de 2018:

Moneda	DEPOSITOS SUJETOS A ENCAJE					
	A la Vista	Caja de ahorro	A Plazo	Financiamientos Externos	Otros	Obligaciones Restringidas
	Bs	Bs	Bs	Bs	Bs	Bs
Moneda Nacional	4.153.988.218	5.261.721.243	7.762.657.836	50.850.514	332.020.096	467.269.764
Moneda Extranjera	1.240.983.185	1.585.876.483	221.413.223	12.405.716	65.395.868	60.237.044
Con Mantenimiento de Valor	-	-	-	-	-	-
Unidad de Fomento a la Vivienda	208	228.571	157.197	-	4.912.591	3.049

Moneda	ENCAJE EN EFECTIVO				ENCAJE EN TITULOS			
	Requerido	Req. Adicional/ (Deducción)	Requerimiento Total	Constituido	Requerimiento Normal	Req. Adicional/ (Deducción)	Requerimiento Total	Constituido
	Bs	Bs	Bs	Bs	Bs	Bs	Bs	Bs
Moneda Nacional	956.832.349	-	956.832.349	2.020.969.341	520.676.878	-	520.676.878	513.133.161
Moneda Extranjera	464.482.293	-	464.482.293	98.078.981	1.018.386.231	-	1.018.386.231	147.349.799
Con Mantenimiento de Valor	-	-	-	-	-	-	-	-
Unidad de Fomento a la Vivienda	4.935.932	-	4.935.932	16.124.798	19.451	-	19.451	44.932

Al 31 de diciembre de 2017:

Moneda	DEPOSITOS SUJETOS A ENCAJE					
	A la Vista	Caja de ahorro	A Plazo	Financiamientos Externos	Otros	Obligaciones Restringidas
	Bs	Bs	Bs	Bs	Bs	Bs
Moneda Nacional	4.286.076.729	5.599.208.755	6.602.020.318	55.830.168	339.373.235	308.091.027
Moneda Extranjera	1.314.852.489	1.654.483.908	243.595.121	19.400.892	73.318.473	64.947.052
Con Mantenimiento de Valor	-	-	-	-	-	-
Unidad de Fomento a la Vivienda	272	228.626	153.493	-	2.178.072	4.613

Moneda	ENCAJE EN EFECTIVO				ENCAJE EN TITULOS			
	Requerido	Req. Adicional/ (Deducción)	Requerimiento Total	Constituido	Requerimiento Normal	Req. Adicional/ (Deducción)	Requerimiento Total	Constituido
	Bs	Bs	Bs	Bs	Bs	Bs	Bs	Bs
Moneda Nacional	1.008.951.099	-	1.008.951.099	2.767.181.363	557.981.554	-	557.981.554	560.092.882
Moneda Extranjera	496.716.036	-	496.716.036	852.692.617	1.406.256.277	-	1.406.256.277	1.421.987.350
Con Mantenimiento de Valor	-	-	-	-	-	-	-	-
Unidad de Fomento a la Vivienda	2.201.292	-	2.201.292	5.955.986	19.350	-	19.350	19.350

BANCO NACIONAL DE BOLIVIA S.A.
NOTAS A LOS ESTADOS FINANCIEROS
AL 31 DE DICIEMBRE DE 2018 Y 2017

NOTA 5 - ACTIVOS Y PASIVOS CORRIENTES Y NO CORRIENTES

La clasificación de activos y pasivos corrientes y no corrientes al 31 de diciembre de 2018 y 2017, se compone como sigue:

	2018	2017
	Bs	Bs
ACTIVO		
ACTIVO CORRIENTE		
Disponibilidades	2.958.433.935	3.992.229.686
Inversiones Temporarias	2.240.474.972	2.921.513.471
Cartera	3.830.401.169	3.642.997.398
Otras Cuentas por Cobrar	26.688.733	20.277.261
Otros activos	165.248.507	133.189.730
ACTIVO NO CORRIENTE		
Inversiones Temporarias	2.269.732.454	2.547.425.762
Cartera	13.516.053.443	10.997.420.074
Inversiones Permanentes	1.039.100.037	681.572.947
Bienes Realizables, Bienes de Uso y Otros Activos	383.657.493	389.276.048
TOTAL ACTIVO	<u>26.429.790.743</u>	<u>25.325.902.377</u>
PASIVO		
PASIVO CORRIENTE		
Obligaciones con el público	3.106.939.663	4.022.047.155
Obligaciones con instituciones fiscales	10.050.888	5.828.559
Obligaciones con bancos y entidades de financiamiento	902.898.656	673.387.664
Otras cuentas por pagar	421.431.346	392.495.669
Previsiones	14.664.103	17.529.087
Obligaciones Subordinadas	82.163.339	74.907.292
Obligaciones con empresas con Participación Estatal	1.608.642.855	4.283.146
PASIVO NO CORRIENTE		
Obligaciones con el público	17.157.180.678	17.045.617.539
Obligaciones con bancos y entidades de financiamiento	381.898.359	288.449.342
Previsiones	221.090.050	200.802.934
Valores en circulación	413.304.167	515.857.240
Obligaciones Subordinadas	356.746.077	434.714.000
TOTAL PASIVO	<u>24.677.010.181</u>	<u>23.675.919.627</u>
PATRIMONIO NETO		
Capital social	1.257.023.600	1.057.261.430
Aportes para futuros aumentos de capital	70.415.200	97.084.800
Reservas	203.561.412	257.961.224
Resultados Acumulados	221.780.350	237.675.296
TOTAL PATRIMONIO NETO	<u>1.752.780.562</u>	<u>1.649.982.750</u>
TOTAL PASIVO Y PATRIMONIO NETO	<u>26.429.790.743</u>	<u>25.325.902.377</u>

BANCO NACIONAL DE BOLIVIA S.A.
NOTAS A LOS ESTADOS FINANCIEROS
AL 31 DE DICIEMBRE DE 2018 Y 2017

La posición de calce financiero por plazos es la siguiente:

A partir del 1 de enero de 2019:

RUBROS	SALDO		PLAZO					
	INICIAL Bs	A 30 DÍAS Bs	A 60 DÍAS Bs	A 90 DÍAS Bs	A 180 DÍAS Bs	A 360 DÍAS Bs	A 720 DÍAS Bs	+720 DÍAS Bs
ACTIVO Y CONTINGENTE	30.442.387.672	3.290.756.853	1.096.541.960	1.074.524.694	3.401.560.774	2.933.296.920	3.184.705.030	15.461.001.441
DISPONIBILIDADES	2.958.433.935	1.830.024.689	36.844.343	34.499.123	31.794.052	39.534.376	22.893.155	962.844.197
INVERSIONES TEMPORARIAS	4.510.207.425	344.626.710	321.633.544	130.052.621	775.763.644	668.398.452	575.155.180	1.694.577.274
CARTERA VIGENTE	17.296.215.373	297.756.344	409.299.267	400.183.564	1.152.888.257	1.570.273.737	2.012.649.513	11.453.164.691
OTRAS CUENTAS POR COBRAR	26.688.733	25.790.985	284.975	279.658	89.295	-	-	253.820
INVERSIONES PERMANENTES	1.039.100.037	-	-	13.885.806	647.076.655	3.637.629	41.640.758	332.859.189
OTRAS OPERACIONES ACTIVAS	599.145.240	31.485.420	(53.789)	3.073.318	29.244.208	23.947.538	21.480.236	489.968.309
CUENTAS CONTINGENTES	4.012.596.929	761.082.705	328.533.620	492.550.604	764.704.663	627.505.188	510.886.188	527.333.961
PASIVO	24.677.010.181	1.565.286.573	639.716.763	721.726.419	1.395.547.289	1.185.090.288	953.575.704	18.216.067.145
OBLIGACIONES CON EL PÚBLICO - VISTA	4.616.492.510	170.300.917	236.681.430	207.267.822	181.447.826	170.206.145	183.599.915	3.466.988.455
OBLIGACIONES CON EL PÚBLICO - AHORRO	6.795.348.997	98.929.174	176.583.609	161.169.441	130.259.416	118.193.660	125.317.049	5.984.896.648
OBLIGACIONES CON EL PÚBLICO - PLAZO	7.533.964.935	239.426.013	123.921.482	140.273.917	142.232.688	207.809.813	187.056.153	6.493.244.869
OBLIGACIONES CON EL PÚBLICO RESTRINGIDAS	613.460.206	503.069.538	3.483.677	2.060.844	8.644.528	84.977.722	2.186.784	9.037.113
OBLIG. CON EMPRESAS CON PARTIC. ESTATAL - VISTA	783.906.072	31.643.838	45.160.238	39.296.987	33.227.322	30.332.382	30.732.824	573.512.481
OBLIG. CON EMPRESAS CON PARTIC. ESTATAL - AHORRO,PASIVO	52.477.300	652.099	941.898	871.509	757.932	718.676	715.801	47.819.385
OBLIG. CON EMPRESAS CON PARTIC. ESTATAL - A PLAZO	450.263.322	20.704.448	-	-	106.425.000	273.517.874	49.616.000	-
OBLIG. CON EMPRESAS CON PARTIC. ESTATAL RESTRINGIDAS	306.405.686	4.338.644	-	137.279.143	3.215.000	161.572.899	-	-
FINANCIAMIENTOS BCB	644.987.000	-	-	-	644.987.000	-	-	-
FINANCIAMIENTOS ENT.FINANCIERAS DEL PAIS	572.968.507	10.519.847	40.527.896	22.102.283	81.364.714	36.555.408	152.311.959	229.586.400
FINANCIAMIENTOS EXTERNOS	23.369.289	23.369.289	-	-	-	-	-	-
OTRAS CUENTAS POR PAGAR	262.133.689	262.107.621	-	26.068	-	-	-	-
TITULOS VALORES	410.000.000	-	-	-	-	-	80.000.000	330.000.000
OBLIGACIONES SUBORDINADAS	434.714.000	-	3.433.361	-	35.550.600	38.983.962	77.419.123	279.326.954
OTRAS OPERACIONES PASIVAS	1.176.518.668	200.225.145	8.983.172	11.378.405	27.435.263	62.221.747	64.620.096	801.654.840
BRECHA SIMPLE (Activo +Cont. - Pasivo)	5.765.377.491	1.725.470.280	456.825.197	352.798.275	2.006.013.485	1.748.206.632	2.231.129.326	(2.755.065.704)
BRECHA ACUMULADA		1.725.470.280	2.182.295.477	2.535.093.752	4.541.107.237	6.289.313.869	8.520.443.195	5.765.377.491

A partir del 1 de enero de 2018:

RUBROS	SALDO		PLAZO					
	INICIAL Bs	A 30 DÍAS Bs	A 60 DÍAS Bs	A 90 DÍAS Bs	A 180 DÍAS Bs	A 360 DÍAS Bs	A 720 DÍAS Bs	+720 DÍAS Bs
ACTIVO Y CONTINGENTE	29.813.219.385	4.502.531.741	1.634.104.272	1.066.059.767	2.777.220.808	2.943.457.451	2.868.415.215	14.021.430.131
DISPONIBILIDADES	3.992.229.687	2.377.244.303	32.460.608	27.995.922	60.157.695	87.721.629	28.086.887	1.378.562.643
INVERSIONES TEMPORARIAS	5.468.939.233	1.057.529.375	590.578.067	146.646.526	692.352.798	434.406.705	538.209.997	2.009.215.765
CARTERA VIGENTE	14.665.411.112	404.334.428	314.357.819	358.691.872	1.114.407.700	1.451.205.578	1.863.875.901	9.158.537.814
OTRAS CUENTAS POR COBRAR	20.277.261	19.377.149	295.567	9.145	15.580	26.520	553.300	-
INVERSIONES PERMANENTES	681.572.947	-	1.662.187	-	322.476.627	725.161	20.743.693	335.965.279
OTRAS OPERACIONES ACTIVAS	497.472.137	41.230.883	(4.586.937)	1.675.184	16.842.010	7.069.049	11.822.154	423.419.794
CUENTAS CONTINGENTES	4.487.317.008	602.815.603	699.336.961	531.041.118	570.968.398	962.302.809	405.123.283	715.728.836
PASIVO	23.675.919.627	1.653.690.609	484.175.646	409.365.590	1.151.367.559	1.677.117.060	854.513.704	17.445.689.459
OBLIGACIONES CON EL PÚBLICO - VISTA	5.601.128.210	201.997.905	192.277.192	209.145.385	211.113.349	207.396.007	241.154.730	4.338.043.642
OBLIGACIONES CON EL PÚBLICO - AHORRO	7.249.649.434	108.094.477	141.113.642	133.123.535	115.727.154	124.998.690	130.797.831	6.495.794.105
OBLIGACIONES CON EL PÚBLICO - A PLAZO	6.845.768.933	128.089.519	112.554.856	10.125.204	573.795.666	797.860.463	298.867.381	4.924.475.844
OBLIGACIONES CON EL PÚBLICO RESTRINGIDAS	783.692.376	491.151.887	988.831	8.100.473	2.684.360	251.708.558	23.417.141	5.641.126
OBLIG. CON EMPRESAS CON PARTIC. ESTATAL - AHORRO.PASIVO	4.283.146	79.911	92.380	85.216	73.137	81.802	87.176	3.783.524
FINANCIAMIENTOS BCB	287.845.000	287.845.000	-	-	-	-	-	-
FINANCIAMIENTOS ENT.FINANCIERAS DEL PAIS	632.936.594	31.384.978	26.847.667	42.892.855	75.115.509	168.362.692	11.346.758	276.986.135
FINANCIAMIENTOS ENT.FINANCIERAS DE SEGUNDO, PISO	116.449	-	-	-	-	-	-	116.449
FINANCIAMIENTOS EXTERNOS	19.888.420	18.086.098	331.979	1.219.356	250.987	-	-	-
OTRAS CUENTAS POR PAGAR	230.204.124	230.204.124	-	-	-	-	-	-
TITULOS VALORES	512.214.000	-	-	-	102.214.000	-	-	410.000.000
OBLIGACIONES SUBORDINADAS	505.129.200	-	-	-	35.207.600	35.207.600	77.967.923	356.746.077
OTRAS OPERACIONES PASIVAS	1.003.063.741	156.756.710	9.969.099	4.673.566	35.185.797	91.501.248	70.874.764	634.102.557
BRECHA SIMPLE (Activo +Cont. - Pasivo)	6.137.299.758	2.848.841.132	1.149.928.626	656.694.177	1.625.853.249	1.266.340.391	2.013.901.511	(3.424.259.328)
BRECHA ACUMULADA		2.848.841.132	3.998.769.758	4.655.463.935	6.281.317.184	7.547.657.575	9.561.559.086	6.137.299.758

BANCO NACIONAL DE BOLIVIA S.A.
NOTAS A LOS ESTADOS FINANCIEROS
AL 31 DE DICIEMBRE DE 2018 Y 2017

NOTA 6 - OPERACIONES CON PARTES RELACIONADAS

Al 31 de diciembre de 2018 y 2017, el Banco mantiene saldos de operaciones activas y pasivas con sociedades relacionadas – BNB Corporación S.A. (Sociedad Controladora del Grupo Financiero BNB) y empresas financieras integrantes del grupo (a partir de la constitución de la sociedad controladora) (BNB SAFI S.A., BNB Valores S.A., BNB Valores Perú S.A. Sociedad Agente de Bolsa -S.A.B. y BNB Leasing S.A.) y con accionistas de la Sociedad.

Las operaciones mencionadas en el párrafo anterior han originado ingresos y egresos reconocidos en cada ejercicio, los cuales no son significativos respecto de los siguientes totales: del total del activo; del total del pasivo; del total de los ingresos financieros; del total de los gastos financieros del Banco. Asimismo, no exceden los límites establecidos en la Ley de Servicios Financieros, las regulaciones de la Autoridad de Supervisión del Sistema Financiero (ASFI) y la Ley del Banco Central de Bolivia (texto ordenado).

NOTA 7 - POSICIÓN EN MONEDA EXTRANJERA

Los estados financieros expresados en bolivianos incluyen el equivalente de saldos en otras monedas (principalmente dólares estadounidenses), y Unidades de Fomento a la Vivienda (UFV).

Los saldos en moneda extranjera y Unidad de Fomento a la Vivienda, son los siguientes:

Al 31 de diciembre de 2018:

	Total ME Bs	Total UFV Bs	Total Bs
ACTIVO			
Disponibilidades	692.846.499	16.124.798	708.971.297
Inversiones temporarias	1.452.007.145	22.012.862	1.474.020.007
Cartera	182.761.506	-	182.761.506
Otras cuentas por cobrar	4.593.782	-	4.593.782
Inversiones permanentes	776.405.572	-	776.405.572
Otros activos	658.239	-	658.239
Total activo	3.109.272.743	38.137.660	3.147.410.403
PASIVO			
Obligaciones con el público	3.116.605.593	5.301.616	3.121.907.209
Obligaciones con instituciones fiscales	164.271	2.096	166.367
Obligaciones con bancos y entidades de financiamiento	35.800.592	-	35.800.592
Otras cuentas por pagar	49.705.053	-	49.705.053
Previsiones	17.212.852	366.065	17.578.917
Valores en circulación	-	-	-
Obligaciones subordinadas	325.322.103	-	325.322.103
Obligaciones con empresas con participación estatal	101.973.788	-	101.973.788
Total pasivo	3.646.784.252	5.669.777	3.652.454.029
Posición neta - activa (pasiva)	(537.511.509)	32.467.883	(505.043.626)

BANCO NACIONAL DE BOLIVIA S.A.
NOTAS A LOS ESTADOS FINANCIEROS
AL 31 DE DICIEMBRE DE 2018 Y 2017

Al 31 de diciembre de 2017:

	Total ME Bs	Total UFV Bs	Total Bs
ACTIVO			
Disponibilidades	1.068.010.969	5.955.986	1.073.966.955
Inversiones temporarias	1.895.358.661	21.516.476	1.916.875.137
Cartera	244.796.453	-	244.796.453
Otras cuentas por cobrar	13.293.495	-	13.293.495
Inversiones permanentes	469.194.388	-	469.194.388
Otros activos	140.642	-	140.642
Total activo	<u>3.690.794.608</u>	<u>27.472.462</u>	<u>3.718.267.070</u>
PASIVO			
Obligaciones con el público	3.389.446.846	2.565.076	3.392.011.922
Obligaciones con instituciones fiscales	128.572	33	128.605
Obligaciones con bancos y entidades de financiamiento	35.573.587	-	35.573.587
Otras cuentas por pagar	55.790.592	-	55.790.592
Previsiones	20.166.709	2.954.378	23.121.087
Valores en circulación	102.749.601	-	102.749.601
Obligaciones subordinadas	366.353.947	-	366.353.947
Obligaciones con empresas con participación estatal	167.639	-	167.639
Total pasivo	<u>3.970.377.493</u>	<u>5.519.487</u>	<u>3.975.896.980</u>
Posición neta - activa (pasiva)	<u>(279.582.885)</u>	<u>21.952.975</u>	<u>(257.629.910)</u>

El tipo de cambio oficial vigente del dólar estadounidense al 31 de diciembre de 2018 y 2017 es de Bs6,86 por USD 1 para ambos ejercicios. La UFV vigente al 31 de diciembre de 2018 y 2017, es de Bs2,29076 y Bs2,23678 por UFV 1, respectivamente.

El Banco Nacional de Bolivia S.A. basa su estrategia de administración de la posición cambiaria en moneda extranjera (USD) cumpliendo los límites establecidos por la normativa emitida por la Autoridad de Supervisión del Sistema Financiero (ASFI).

Al 31 de diciembre de 2018 y 2017, el Banco Nacional de Bolivia S.A. mantiene una posición corta en moneda extranjera (USD), dentro de los límites establecidos por la normativa vigente aplicable.

De la misma manera, la posición del Banco en UFV (Unidad de Fomento a la Vivienda) cumplió los límites establecidos por la normativa emitida por la Autoridad de Supervisión del Sistema Financiero (ASFI).

BANCO NACIONAL DE BOLIVIA S.A.
NOTAS A LOS ESTADOS FINANCIEROS
AL 31 DE DICIEMBRE DE 2018 Y 2017

NOTA 8 - COMPOSICIÓN DE LOS GRUPOS DE LOS ESTADOS FINANCIEROS

a) DISPONIBILIDADES

La composición del grupo al 31 de diciembre de 2018 y 2017, es la siguiente:

	2018	2017
	Bs	Bs
Caja	887.013.594	796.446.156
Banco Central de Bolivia	2.017.677.156	2.944.077.311
Bancos y Corresponsales del Exterior	14.405.247	200.220.185
Documentos de cobro inmediato	39.337.938	51.486.034
	<u>2.958.433.935</u>	<u>3.992.229.686</u>

b) CARTERA

La composición del grupo al 31 de diciembre de 2018 y 2017, es la siguiente:

b.1) CARTERA VIGENTE

	2018	2017
	Bs	Bs
Adelantos en cuenta corriente vigentes	83.521.184	64.949.880
Documentos descontados vigentes	6.188.442	3.386.782
Préstamos a plazo fijo vigentes	827.350.826	997.775.386
Préstamos amortizables vigentes	9.217.929.236	7.860.810.483
Deudores por venta de bienes a plazo vigentes	2.254.884	2.657.324
Deudores por tarjetas de crédito vigentes	230.800.999	104.772.413
Préstamos hipotecarios de vivienda en primer grado vigentes	2.613.089.873	2.450.276.494
Deudores por cartas de crédito diferidas vigentes	23.369.289	19.888.420
Préstamos con recursos de entidades financieras de segundo piso vigentes	722.667	4.313.415
Préstamos de vivienda sin garantía hipotecaria vigentes	305.036.205	538.040.801
Préstamos hipotecarios de vivienda de interés social vigentes	3.376.593.142	2.367.663.352
Préstamos de vivienda de interés social sin garantía hipotecaria vigentes	273.071.803	48.177
	<u>16.959.928.550</u>	<u>14.414.582.927</u>

b.2) CARTERA VENCIDA

	2018	2017
	Bs	Bs
Adelantos en cuenta corriente vencidos	-	352,267
Préstamos a plazo fijo vencidos	2,012,469	1,590,598
Préstamos amortizables vencidos	53,608,424	38,248,457
Deudores por tarjetas de crédito vencidos	867,145	1,386,028
Préstamos hipotecarios de vivienda en primer grado vencidos	18,790,724	14,013,535
Deudores por garantías vencidos nominativo por clase de garantía	550,000	3,096,500
Préstamos de vivienda sin garantía hipotecaria vencidos	3,714,275	1,613,623
Préstamos hipotecarios de vivienda de interés social vencidos	13,295,535	7,031,729
	<u>92,838,572</u>	<u>67,332,737</u>

BANCO NACIONAL DE BOLIVIA S.A.
NOTAS A LOS ESTADOS FINANCIEROS
AL 31 DE DICIEMBRE DE 2018 Y 2017

b.3) CARTERA EN EJECUCIÓN

	2018	2017
	Bs	Bs
Adelantos en cuenta corriente en ejecución	298,216	1,164,302
Préstamos a plazo fijo en ejecución	39,816,986	40,220,289
Préstamos amortizables en ejecución	101,101,089	77,850,056
Deudores por venta de bienes a plazo en ejecución	882,992	882,992
Deudores por tarjetas de crédito en ejecución	1,923,550	1,381,685
Préstamos hipotecarios de vivienda en primer grado en ejecución	37,439,022	32,450,233
Préstamos con recursos de entidades financieras de segundo piso en ejecución Nominativo por línea	437,387	437,387
Deudores por garantías en ejecución nominativo por clase de garantía	13,628,060	7,019,413
Préstamos de vivienda sin garantía hipotecaria en ejecución	4,579,396	1,666,014
Préstamos hipotecarios de vivienda de interés social en ejecución	12,757,572	9,786,840
	<u>212,864,270</u>	<u>172,859,211</u>

b.4) CARTERA REPROGRAMADA O REESTRUCTURADA VIGENTE

	2018	2017
	Bs	Bs
Préstamos a plazo fijo reprogramados vigentes	21,384,185	12,094,960
Préstamos amortizables reprogramados vigentes	266,302,989	168,914,944
Préstamos hipotecarios de vivienda en primer grado reprogramados vigentes	6,662,383	8,106,212
Préstamos de vivienda sin garantía hipotecaria reprogramados vigentes	961,101	432,442
Préstamos hipotecarios de vivienda de interés social reprogramados vigentes	3,971,117	3,966,574
Otros préstamos reprogramados vigentes	37,005,048	57,313,054
	<u>336,286,823</u>	<u>250,828,186</u>

b.5) CARTERA REPROGRAMADA O REESTRUCTURADA VENCIDA

	2018	2017
	Bs	Bs
Préstamos a plazo fijo reprogramados vencidos	346,251	326,794
Préstamos amortizables reprogramados vencidos	4,814,096	2,212,469
Préstamos hipotecarios de vivienda en primer grado reprogramados vencidos	784,546	35,804
Préstamos hipotecarios de vivienda de interés social sin garantía hipotecaria reprogramados vencid	885,605	-
Otros préstamos reprogramados vencidos	6,157,128	10,794
	<u>12,987,626</u>	<u>2,585,861</u>

BANCO NACIONAL DE BOLIVIA S.A.
NOTAS A LOS ESTADOS FINANCIEROS
AL 31 DE DICIEMBRE DE 2018 Y 2017

b.6) CARTERA REPROGRAMADA O REESTRUCTURADA EN EJECUCIÓN

	2018	2017
	Bs	Bs
Préstamos a Plazo Fijo reprogramados en ejecución	11,826,490	7,444,239
Préstamos amortizables reprogramados en ejecución	15,871,028	15,331,800
Préstamos hipotecarios de vivienda en primer grado reprogramados en ejecución	1,125,235	1,701,736
Préstamos de vivienda sin garantía hipotecaria reprogramados en ejecución	59,418	-
Préstamos hipotecarios de vivienda de interés social reprogramados en ejecución	38,207	38,207
Otros préstamos reprogramados en ejecución	11,678,488	9,123,688
	<u>40,598,866</u>	<u>33,639,670</u>

b.7) PRODUCTOS FINANCIEROS DEVENGADOS POR COBRAR SOBRE CARTERA

	2018	2017
	Bs	Bs
Productos devengados por cobrar cartera vigente	105.006.604	98.482.109
Productos devengados por cobrar cartera reprogramada o reestructurada vigente	1.560.024	1.485.042
	<u>106.566.628</u>	<u>99.967.151</u>

b.8) PREVISIÓN PARA CARTERA INCOBRABLE

	2018	2017
	Bs	Bs
Previsión específica para cartera vigente	76.071.473	101.076.103
Previsión específica para cartera vencida	22.980.162	21.081.196
Previsión específica para cartera en ejecución	154.769.674	122.433.661
Previsión específica para cartera reprogramada vigente	7.260.094	6.501.541
Previsión específica para cartera reprogramada vencida	2.132.058	659.408
Previsión específica para cartera reprogramada en ejecución	20.726.656	17.949.756
Previsión genérica para incobrabilidad de cartera por factores de riesgo adicional	117.676.606	(1) 117.676.606
Previsión genérica para incobrabilidad de cartera por otros riesgos	14.000.000	(2) 14.000.000
	<u>415.616.723</u>	<u>401.378.271</u>

El saldo al 31 de diciembre de 2018 y 2017, corresponde a la constitución de previsión genérica requerida por ASFI mediante Cartas ASFI/DSR II/R-251663/2017 de 29 de diciembre de 2017, ASFI/DSR I/R-198375/2013 de 30 de diciembre de 2013 y ASFI/DSR I/R-138624/2011 de 23 de diciembre de 2011 (previsión genérica por revisión de créditos de vivienda, consumo, microcrédito y pyme calificados por días mora), por factores de riesgo por incobrabilidad adicional a la morosidad, alcanzando la suma de USD 17.154.024.

BANCO NACIONAL DE BOLIVIA S.A.
NOTAS A LOS ESTADOS FINANCIEROS
AL 31 DE DICIEMBRE DE 2018 Y 2017

- 1) El saldo al 31 de diciembre de 2018 y 2017, corresponde a la previsión genérica voluntaria para incobrabilidad de cartera por otros riesgos identificados por criterios de prudencia.

b.9) COMPOSICIÓN DE LA CARTERA DIRECTA Y CONTINGENTE

b.9.i) La clasificación de cartera y contingente según calificación de créditos, es la siguiente:

Al 31 de diciembre de 2018:

Calificación	Vigente + Reprogramada Vigente Bs		Vencida + Reprogramada Vencida Bs		En Ejecución + Reprogramada en Ejecución Bs		Contingente Bs		Previsión específica para incobrables y contingentes Bs	
	Monto	%	Monto	%	Monto	%	Monto	%	Monto	%
A	16.917.608.630	98%	892.383	1%	-	0%	3.954.625.524	99%	72.564.076	17%
B	317.125.033	2%	40.780.365	39%	49.286	0%	45.301.430	1%	9.194.147	2%
C	40.722.494	0%	27.431.422	26%	5.171.532	2%	205.150	0%	8.674.840	2%
D	18.512.434	0%	15.304.321	14%	5.834.979	2%	677.202	0%	11.729.967	3%
E	993.968	0%	11.061.918	10%	69.821.453	28%	9.389.728	0%	52.041.823	12%
F	1.252.814	0%	10.355.789	10%	172.585.886	68%	2.397.895	0%	143.761.452	33%
Sub total	17.296.215.373	100%	105.826.198	100%	253.463.136	100%	4.012.596.929	100%	297.966.305	69%
Previsión Genérica	-	0%	-	0%	-	0%	-	0%	131.676.606	31%
Total Cartera :	17.296.215.373	100%	105.826.198	100%	253.463.136	100%	4.012.596.929	100%	429.642.911	100%

Al 31 de diciembre de 2017:

Calificación	Vigente + Reprogramada Vigente Bs		Vencida + Reprogramada Vencida Bs		En Ejecución + Reprogramada en Ejecución Bs		Contingente Bs		Previsión específica para incobrables y contingentes Bs	
	Monto	%	Monto	%	Monto	%	Monto	%	Monto	%
A	14.290.615.280	97%	377.000	1%	91.837	0%	4.438.879.193	99%	76.595.450	18%
B	277.736.526	2%	18.799.464	27%	920.780	0%	30.622.506	1%	7.896.430	2%
C	17.250.867	0%	21.731.946	31%	9.496.976	5%	247.803	0%	5.881.892	1%
D	26.056.320	0%	9.577.211	14%	4.747.879	2%	3.297.576	0%	12.365.389	3%
E	50.311.041	1%	5.844.216	8%	34.989.464	17%	10.681.899	0%	43.977.769	11%
F	3.441.079	0%	13.588.761	19%	156.251.945	76%	3.588.031	0%	139.875.908	33%
Sub total	14.665.411.113	100%	69.918.598	100%	206.498.881	100%	4.487.317.008	100%	286.592.838	68%
Previsión Genérica	-	0%	-	0%	-	0%	-	0%	131.676.606	32%
Total Cartera :	14.665.411.113	100%	69.918.598	100%	206.498.881	100%	4.487.317.008	100%	418.269.444	100%

BANCO NACIONAL DE BOLIVIA S.A.
NOTAS A LOS ESTADOS FINANCIEROS
AL 31 DE DICIEMBRE DE 2018 Y 2017

sb.9.ii) La concentración de la cartera y contingente por número de clientes, es la siguiente:

Al 31 de diciembre de 2018:

Número de prestatarios	Vigente + Reprogramada Vigente Bs		Vencida + Reprogramada Vencida Bs		En Ejecución + Reprogramada en Ejecución Bs		Contingente Bs		Previsión específica para incobrables y contingentes Bs	
	Monto	%	Monto	%	Monto	%	Monto	%	Monto	%
De 1 a 10 mayores prestatarios	728.899.660	4%	-	0%	-	0%	1.716.574.746	43%	503.646	0%
De 11 a 50 mayores prestatarios	2.532.151.794	15%	-	0%	68.685.534	27%	678.661.825	17%	64.246.332	15%
De 51 a 100 mayores prestatarios	1.371.566.586	8%	-	0%	-	0%	407.637.857	10%	3.961.839	1%
Otros	12.663.597.333	73%	105.826.198	100%	184.777.602	73%	1.209.722.501	30%	229.254.488	53%
Subtotal	17.296.215.373	100%	105.826.198	100%	253.463.136	100%	4.012.596.929	100%	297.966.305	69%
Previsión Genérica:	-	0%	-	0%	-	0%	-	0%	131.676.606	31%
Total Cartera:	17.296.215.373	100%	105.826.198	100%	253.463.136	100%	4.012.596.929	100%	429.642.911	100%

Al 31 de diciembre de 2017:

Número de prestatarios	Vigente + Reprogramada Vigente Bs		Vencida + Reprogramada Vencida Bs		En Ejecución + Reprogramada en Ejecución Bs		Contingente Bs		Previsión específica para incobrables y contingentes Bs	
	Monto	%	Monto	%	Monto	%	Monto	%	Monto	%
De 1 a 10 mayores prestatarios	445.326.806	3%	-	0%	-	0%	1.907.555.325	43%	615.607	0%
De 11 a 50 mayores prestatarios	2.004.137.113	14%	-	0%	37.172.046	18%	956.370.885	21%	58.489.452	14%
De 51 a 100 mayores prestatarios	1.148.080.685	8%	-	0%	-	0%	402.488.693	9%	1.749.826	1%
Otros	11.067.866.509	75%	69.918.598	100%	169.326.835	82%	1.220.902.105	27%	225.737.953	54%
Subtotal	14.665.411.113	100%	69.918.598	100%	206.498.881	100%	4.487.317.008	100%	286.592.838	69%
Previsión Genérica:	-	0%	-	0%	-	0%	-	0%	131.676.606	31%
Total Cartera:	14.665.411.113	100%	69.918.598	100%	206.498.881	100%	4.487.317.008	100%	418.269.444	100%

b.9.iii) La clasificación de cartera por tipo de garantía y estado del crédito, es la siguiente:

Al 31 de diciembre de 2018:

Tipo de garantía	Vigente + Reprogramada Vigente Bs		Vencida + Reprogramada Vencida Bs		En Ejecución + Reprogramada en Ejecución Bs		Contingente Bs		Previsión específica para incobrables y contingentes Bs	
	Monto	%	Monto	%	Monto	%	Monto	%	Monto	%
Créditos Autoliquidables	54.448.562	0%	52.047	0%	6.860	0%	2.354.290.649	59%	-	0%
Garantía Hipotecaria	12.666.248.247	73%	77.568.402	73%	149.033.492	59%	538.394.098	13%	171.430.063	40%
Garantía Prendaria	1.960.926.546	12%	9.232.881	9%	34.069.418	13%	211.384.405	5%	43.673.634	10%
Garantía Personal	2.263.887.033	13%	16.824.682	16%	68.230.235	27%	902.504.565	22%	77.267.722	18%
Fondos de Garantía	224.457.222	1%	2.148.186	2%	2.123.131	1%	4.281.031	1%	3.960.019	1%
Otros	126.247.763	1%	-	0%	-	0%	1.742.181	0%	1.634.867	0%
Subtotal	17.296.215.373	100%	105.826.198	100%	253.463.136	100%	4.012.596.929	100%	297.966.305	69%
Previsión Genérica	-	0%	-	0%	-	0%	-	0%	131.676.606	31%
Total Cartera :	17.296.215.373	100%	105.826.198	100%	253.463.136	100%	4.012.596.929	100%	429.642.911	100%

BANCO NACIONAL DE BOLIVIA S.A.
NOTAS A LOS ESTADOS FINANCIEROS
AL 31 DE DICIEMBRE DE 2018 Y 2017

Al 31 de diciembre de 2017:

Tipo de garantía	Vigente + Reprogramada Vigente Bs		Vencida + Reprogramada Vencida Bs		En Ejecución + Reprogramada en Ejecución Bs		Contingente Bs		Previsión específica para incobrables y contingentes Bs	
	Monto	%	Monto	%	Monto	%	Monto	%	Monto	%
Créditos Autoliquidables	85.888.391	1%	196.297	0%	-	0%	2.617.447.363	58%	-	0%
Garantía Hipotecaria	10.593.716.517	72%	48.030.861	69%	121.007.479	59%	540.606.056	12%	169.418.967	40%
Garantía Prendaria	1.505.985.116	10%	4.473.732	6%	14.256.604	7%	293.837.694	7%	31.505.689	8%
Garantía Personal	2.181.902.380	15%	16.623.828	24%	69.238.440	33%	1.009.167.995	22%	83.516.346	20%
Fondos de Garantía	149.011.728	1%	593.830	1%	1.643.938	1%	2.610.647	0%	-	0%
Otros	148.906.981	1%	50	0%	352.420	0%	23.647.253	1%	2.151.836	1%
Subtotal	14.665.411.113	100%	69.918.598	100%	206.498.881	100%	4.487.317.008	100%	286.592.838	69%
Previsión Genérica	-	0%	-	0%	-	0%	-	0%	131.676.606	31%
Total Cartera :	14.665.411.113	100%	69.918.598	100%	206.498.881	100%	4.487.317.008	100%	418.269.444	100%

b.9.iv) La clasificación de cartera por tipo de crédito, es la siguiente:

Al 31 de diciembre de 2018:

Tipo de crédito	Vigente + Reprogramada Vigente Bs		Vencida + Reprogramada Vencida Bs		En Ejecución + Reprogramada en Ejecución Bs		Contingente Bs		Previsión específica para incobrables y contingentes Bs	
	Monto	%	Monto	%	Monto	%	Monto	%	Monto	%
Empresarial	4.610.437.563	27%	-	0%	68.685.533	27%	2.962.718.740	74%	72.485.350	17%
PYME	3.485.925.573	20%	36.361.568	34%	63.897.955	25%	744.081.733	19%	56.730.126	13%
Microcrédito DG	640.879.984	4%	12.617.877	12%	20.732.959	8%	99.379.531	2%	20.253.782	5%
Microcrédito No DG	394.988.364	2%	8.422.355	8%	26.380.677	10%	9.466.899	0%	30.848.943	7%
De Consumo DG	75.148.288	0%	954.217	1%	5.460.700	2%	539.506	0%	7.779.596	2%
De Consumo No DG	1.507.686.707	9%	9.999.497	9%	12.306.460	6%	196.410.520	5%	64.647.862	15%
De Vivienda	6.002.445.254	35%	33.756.410	32%	51.360.037	20%	-	0%	34.833.007	8%
De Vivienda sin garantía hipotecaria	578.703.640	3%	3.714.274	4%	4.638.815	2%	-	0%	10.387.639	2%
Subtotal	17.296.215.373	100%	105.826.198	100%	253.463.136	100%	4.012.596.929	100%	297.966.305	69%
Previsión Genérica	-	0%	-	0%	-	0%	-	0%	131.676.606	31%
Total Cartera :	17.296.215.373	100%	105.826.198	100%	253.463.136	100%	4.012.596.929	100%	429.642.911	100%

Al 31 de diciembre de 2017:

Tipo de crédito	Vigente + Reprogramada Vigente Bs		Vencida + Reprogramada Vencida Bs		En Ejecución + Reprogramada en Ejecución Bs		Contingente Bs		Previsión específica para incobrables y contingentes Bs	
	Monto	%	Monto	%	Monto	%	Monto	%	Monto	%
Empresarial	3.697.169.855	25%	-	0%	37.172.047	18%	3.358.476.047	75%	65.475.881	16%
PYME	3.030.514.908	20%	15.464.308	22%	66.995.007	32%	843.223.208	19%	58.924.464	14%
Microcrédito DG	555.962.616	4%	10.784.718	15%	14.119.861	7%	93.671.828	2%	14.031.158	3%
Microcrédito No DG	487.693.564	3%	9.143.766	14%	26.798.123	13%	3.539.676	0%	33.542.840	8%
De Consumo DG	101.098.011	1%	1.484.977	2%	5.448.109	3%	829.550	0%	8.648.106	2%
De Consumo No DG	1.422.367.126	10%	10.346.138	15%	10.322.703	5%	187.576.699	4%	60.746.082	15%
De Vivienda	4.832.408.738	33%	21.081.068	30%	43.977.017	21%	-	0%	29.673.017	7%
De Vivienda sin garantía hipotecaria	538.196.295	4%	1.613.623	2%	1.666.014	1%	-	0%	15.551.290	4%
Subtotal	14.665.411.113	100%	69.918.598	100%	206.498.881	100%	4.487.317.008	100%	286.592.838	69%
Previsión Genérica	-	0%	-	0%	-	0%	-	0%	131.676.606	31%
Total Cartera :	14.665.411.113	100%	69.918.598	100%	206.498.881	100%	4.487.317.008	100%	418.269.444	100%

BANCO NACIONAL DE BOLIVIA S.A.
NOTAS A LOS ESTADOS FINANCIEROS
AL 31 DE DICIEMBRE DE 2018 Y 2017

b.9.v) La clasificación de cartera por sector económico, es la siguiente:

Al 31 de diciembre de 2018:

Sector económico	Vigente + Reprogramada Vigente		Vencida + Reprogramada Vencida		En Ejecución + Reprogramada en Ejecución		Contingente		Previsión específica para incobrables y contingentes	
	Monto	%	Monto	%	Monto	%	Monto	%	Monto	%
Agricultura y Ganadería	1.169.194.637	7%	1.697.394	2%	3.832.160	2%	15.704.135	0%	4.079.976	1%
Caza, silvicultura y pesca	1.488.783	0%	-	0%	177.129	0%	6.640	0%	187.772	0%
Extracción de petróleo crudo y gas natural	22.606.626	0%	-	0%	206	0%	182.908.262	5%	617.744	0%
Minerales metálicos y no metálicos	81.854.439	0%	629.892	1%	211.545	0%	5.845.938	0%	436.123	0%
Industria manufacturera	3.473.134.961	20%	28.785.890	27%	20.653.582	8%	272.064.488	7%	25.932.922	7%
Producción y distribución de energía, gas y agua	342.668.704	2%	-	0%	632.076	0%	539.914.721	13%	388.712	0%
Construcción	1.317.182.551	8%	2.914.928	3%	109.518.774	43%	799.799.831	20%	92.334.224	21%
Venta al por mayor y menor	2.253.438.223	13%	36.571.582	35%	64.174.626	25%	157.763.674	4%	64.044.422	15%
Hoteles y restaurantes	316.403.206	2%	2.383.104	2%	2.617.862	1%	10.470.975	0%	4.745.307	1%
Transporte almacenamiento y comunicaciones	607.993.295	4%	4.268.278	4%	8.516.814	3%	30.860.059	1%	9.809.794	3%
Intermediación Financiera	426.115.194	2%	380.929	0%	1.158.659	0%	1.309.076.310	33%	4.839.461	1%
Servicios inmobiliarios, empresariales y de alquiler	2.574.497.218	15%	10.583.252	10%	19.697.771	8%	573.014.551	14%	34.163.264	8%
Administración Pública, defensa y seguridad social obligatoria	104.096.258	1%	1.181.442	1%	1.374.105	1%	623.264	0%	1.387.723	0%
Educación	218.272.649	1%	125.985	0%	1.286.913	1%	7.788.099	0%	2.025.872	0%
Servicios sociales, comunales y personales	4.360.868.501	25%	16.246.421	15%	19.561.242	8%	103.890.108	3%	52.629.906	12%
Servicio de Hogares privados que contratan servicio doméstico	342.790	0%	-	0%	27.619	0%	6.860	0%	28.346	0%
Servicio de organizaciones y órganos extraterritoriales	7.067.011	0%	-	0%	-	0%	127.681	0%	49.629	0%
Actividades atípicas	18.990.327	0%	57.101	0%	22.053	0%	2.731.333	0%	265.108	0%
Subtotal	17.296.215.373	100%	105.826.198	100%	253.463.136	100%	4.012.596.929	100%	297.966.305	69%
Previsión Genérica	-	0%	-	0%	-	0%	-	0%	131.676.606	31%
Total Cartera :	17.296.215.373	100%	105.826.198	100%	253.463.136	100%	4.012.596.929	100%	429.642.911	100%

Al 31 de diciembre de 2017:

Sector económico	Vigente + Reprogramada Vigente		Vencida + Reprogramada Vencida		En Ejecución + Reprogramada en Ejecución		Contingente		Previsión específica para incobrables y contingentes	
	Monto	%	Monto	%	Monto	%	Monto	%	Monto	%
Agricultura y Ganadería	1.065.480.045	7%	1.568.070	3%	3.194.781	2%	20.924.677	1%	4.176.306	1%
Caza, silvicultura y pesca	1.274.972	0%	177.129	0%	-	0%	549	0%	154.351	0%
Extracción de petróleo crudo y gas natural	22.649.197	0%	-	0%	13.706	0%	121.252.792	3%	2.024.388	1%
Minerales metálicos y no metálicos	58.321.955	0%	953.336	1%	804.266	0%	11.338.257	0%	801.078	0%
Industria manufacturera	2.789.425.413	19%	8.761.347	13%	16.422.933	8%	559.383.611	13%	23.683.626	6%
Producción y distribución de energía, gas y agua	105.595.224	1%	10.710	0%	180.198	0%	462.305.535	10%	393.919	0%
Construcción	1.058.643.389	7%	7.186.148	10%	67.203.799	33%	935.761.540	21%	68.638.413	16%
Venta al por mayor y menor	2.440.317.789	17%	21.225.416	30%	63.252.660	30%	157.392.253	3%	62.516.355	15%
Hoteles y restaurantes	261.998.005	2%	4.092.513	6%	4.222.191	2%	10.014.867	0%	6.992.536	2%
Transporte almacenamiento y comunicaciones	454.367.374	3%	2.838.094	4%	7.410.878	4%	18.109.552	0%	23.923.401	6%
Intermediación Financiera	461.960.680	3%	838.702	1%	1.497.903	1%	1.967.083.611	44%	6.002.034	1%
Servicios inmobiliarios, empresariales y de alquiler	2.328.400.267	16%	4.429.039	6%	22.964.712	11%	116.566.547	3%	34.307.286	8%
Administración Pública, defensa y seguridad social obligatoria	115.508.394	1%	707.547	1%	856.765	0%	876.197	0%	1.881.805	0%
Educación	246.126.292	2%	106.895	0%	1.318.583	1%	7.718.599	0%	2.616.589	1%
Servicios sociales, comunales y personales	3.226.025.862	22%	16.998.968	25%	17.133.454	8%	95.169.329	2%	48.109.406	12%
Servicio de Hogares privados que contratan servicio doméstico	760.272	0%	-	0%	-	0%	13.720	0%	1.529	0%
Servicio de organizaciones y órganos extraterritoriales	7.342.957	0%	300	0%	-	0%	126.812	0%	52.832	0%
Actividades atípicas	21.213.026	0%	24.384	0%	22.052	0%	3.278.560	0%	316.984	0%
Subtotal	14.665.411.113	100%	69.918.598	100%	206.498.881	100%	4.487.317.008	100%	286.592.838	69%
Previsión Genérica	-	0%	-	0%	-	0%	-	0%	131.676.606	31%
Total Cartera :	14.665.411.113	100%	69.918.598	100%	206.498.881	100%	4.487.317.008	100%	418.269.444	100%

BANCO NACIONAL DE BOLIVIA S.A.
NOTAS A LOS ESTADOS FINANCIEROS
AL 31 DE DICIEMBRE DE 2018 Y 2017

b.9.vi) La clasificación de cartera por destino de crédito, es la siguiente:
 Al 31 de diciembre de 2018:

Sector económico	Vigente + Reprogramada Vigente Bs		Vencida + Reprogramada Vencida Bs		En Ejecución + Reprogramada en Ejecución Bs		Contingente Bs		Previsión específica para incobrables y contingentes Bs	
	Monto	%	Monto	%	Monto	%	Monto	%	Monto	%
Agricultura y Ganadería	1,192,784,296	7%	1,451,856	1%	2,525,339	1%	9,892,994	0%	2,464,332	1%
Caza, silvicultura y pesca	252,563	0%	-	0%	-	0%	-	0%	286	0%
Extracción de petróleo crudo y gas natural	16,475,998	0%	-	0%	-	0%	182,254,773	5%	531,462	0%
Minerales metálicos y no metálicos	52,270,648	0%	629,892	1%	-	0%	4,309,301	0%	103,514	0%
Industria manufacturera	3,198,592,445	18%	25,078,095	24%	13,975,243	6%	256,064,274	6%	19,835,123	5%
Producción y distribución de energía, gas y agua	331,646,349	2%	-	0%	-	0%	542,947,139	14%	60,621	0%
Construcción	2,983,366,209	17%	8,774,002	8%	113,337,259	45%	904,399,783	23%	98,727,629	22%
Venta al por mayor y menor	1,940,889,938	12%	24,850,324	23%	49,562,410	19%	129,668,730	3%	76,609,355	17%
Hoteles y restaurantes	157,162,892	1%	559,820	1%	1,111,489	0%	7,481,647	0%	2,468,449	1%
Transporte almacenamiento y comunicaciones	436,766,003	3%	3,103,706	3%	6,369,226	3%	27,907,956	1%	6,607,191	2%
Intermediación Financiera	397,432,600	2%	1,538,930	1%	2,342,702	1%	1,836,289,341	45%	14,210,150	3%
Servicios inmobiliarios, empresariales y de alquiler	5,809,035,267	34%	34,790,548	33%	55,420,296	22%	85,933,050	2%	47,177,911	11%
Administración Pública, defensa y seguridad social obligatoria	-	0%	-	0%	-	0%	-	0%	-	0%
Educación	49,456,176	0%	-	0%	812,470	0%	3,613,725	0%	648,812	0%
Servicios sociales, comunales y personales	730,083,989	4%	5,049,025	5%	7,979,682	3%	21,827,353	1%	28,493,846	7%
Servicio de Hogares privados que contratan servicio doméstico	-	0%	-	0%	27,620	0%	6,863	0%	27,624	0%
Servicio de organizaciones y órganos extraterritoriales	-	0%	-	0%	-	0%	-	0%	-	0%
Actividades atípicas	-	0%	-	0%	-	0%	-	0%	-	0%
Subtotal	17,296,215,373	100%	105,826,198	100%	253,463,136	100%	4,012,596,929	100%	297,966,305	69%
Previsión Genérica	-	0%	-	0%	-	0%	-	0%	131,676,606	31%
Total Cartera :	17,296,215,373	100%	105,826,198	100%	253,463,136	100%	4,012,596,929	100%	429,642,911	100%

Al 31 de diciembre de 2017:

Sector económico	Vigente + Reprogramada Vigente Bs		Vencida + Reprogramada Vencida Bs		En Ejecución + Reprogramada en Ejecución Bs		Contingente Bs		Previsión específica para incobrables y contingentes Bs	
	Monto	%	Monto	%	Monto	%	Monto	%	Monto	%
Agricultura y Ganadería	997.180.039	7%	1.757.449	3%	2.482.455	1%	11.374.811	0%	2.816.652	1%
Caza, silvicultura y pesca	286.393	0%	-	0%	-	0%	-	0%	-	0%
Extracción de petróleo crudo y gas natural	2.792.947	0%	-	0%	-	0%	119.426.263	3%	1.786.741	0%
Minerales metálicos y no metálicos	37.225.377	0%	3.202	0%	143.317	0%	12.954.652	0%	148.888	0%
Industria manufacturera	2.529.448.800	17%	4.534.004	6%	11.679.537	6%	551.743.813	13%	17.509.447	4%
Producción y distribución de energía, gas y agua	87.492.578	1%	-	0%	95.380	0%	461.793.957	10%	172.682	0%
Construcción	2.459.180.058	17%	10.037.238	14%	77.697.464	38%	1.151.914.364	26%	92.582.720	22%
Venta al por mayor y menor	2.110.362.290	15%	21.107.636	30%	46.279.004	22%	127.115.500	3%	74.264.503	18%
Hoteles y restaurantes	116.650.247	1%	1.205.479	2%	1.373.325	1%	7.244.489	0%	2.896.242	1%
Transporte almacenamiento y comunicaciones	308.090.175	2%	1.748.245	3%	5.236.087	3%	15.970.946	0%	4.409.328	1%
Intermediación Financiera	334.342.377	2%	1.981.624	3%	1.699.932	1%	1.933.562.440	43%	11.768.718	3%
Servicios inmobiliarios, empresariales y de alquiler	4.859.807.691	33%	21.544.911	31%	51.796.753	25%	65.641.731	1%	48.288.220	12%
Administración Pública, defensa y seguridad social obligatoria	-	0%	-	0%	-	0%	-	0%	-	0%
Educación	49.929.761	0%	11.944	0%	812.470	0%	3.896.087	0%	678.466	0%
Servicios sociales, comunales y personales	772.365.947	5%	5.986.866	8%	7.203.157	3%	24.664.235	1%	29.269.589	7%
Servicio de Hogares privados que contratan servicio doméstico	50.633	0%	-	0%	-	0%	13.720	0%	127	0%
Servicio de organizaciones y órganos extraterritoriales	205.800	0%	-	0%	-	0%	-	0%	515	0%
Actividades atípicas	-	0%	-	0%	-	0%	-	0%	-	0%
Subtotal	14.665.411.113	100%	69.918.598	100%	206.498.881	100%	4.487.317.008	100%	286.592.838	69%
Previsión Genérica	-	0%	-	0%	-	0%	-	0%	131.676.606	31%
Total Cartera :	14.665.411.113	100%	69.918.598	100%	206.498.881	100%	4.487.317.008	100%	418.269.444	100%

BANCO NACIONAL DE BOLIVIA S.A.
NOTAS A LOS ESTADOS FINANCIEROS
AL 31 DE DICIEMBRE DE 2018 Y 2017

b.9.vii) La evolución de las provisiones para cartera y contingentes, en las últimas tres gestiones, es la siguiente:

Concepto	2018	2017	2016
	Bs	Bs	Bs
Previsión Inicial	619.072.378	513.496.905	444.239.958
(-) Castigos de créditos y/o quitas de capital	(22.313.376)	(10.718.143)	(1.954.585)
(-) Castigos contables por adjudicación de bienes realizables, efecto por diferencia de cambio y ajustes	(13.498.452)	584.647	(14.964.602)
(-) Recuperaciones	(1.494.415)	(1.448.831)	(535.128)
(+) Previsión constituida con cargo a resultados	68.966.826	117.157.800	86.711.262
Previsión Final	650.732.961	619.072.378	513.496.905

b.10) EVOLUCIÓN DE LA CARTERA EN LAS ÚLTIMAS TRES GESTIONES

La evolución de cartera al 31 de diciembre de 2018, 2017 y 2016, es la siguiente:

	2018	2017	2016
	Bs	Bs	Bs
Cartera vigente	16.959.928.550	14.414.582.927	12.931.396.658
Cartera vencida	92.838.572	67.332.737	93.022.236
Cartera en ejecución	212.864.270	172.859.211	101.655.737
Cartera reprogramada o reestructurada vigente	336.286.823	250.828.186	110.337.436
Cartera reprogramada o reestructurada vencida	12.987.626	2.585.861	29.719.632
Cartera reprogramada o reestructurada en ejecución	40.598.866	33.639.670	17.125.081
Cartera contingente	4.012.596.929	4.487.317.008	4.426.580.447
Previsión específica para incobrabilidad	283.940.117	269.701.665	201.562.475
Previsión genérica para incobrabilidad	131.676.606	131.676.606	121.489.329
Previsión para activos contingentes	14.026.188	16.891.173	10.430.457
Previsión genérica cíclica (*)	221.090.050	200.802.934	180.014.644
Cargos por previsión específica para incobrabilidad	238.830.376	230.965.781	158.495.752
Cargos por previsión genérica para incobrabilidad	205.800	35.341.085	21.673.809
Cargos por previsión para activos contingentes	9.114.191	16.165.777	8.440.596
Cargos por previsión genérica cíclica	53.272.999	137.631.781	46.301.389
Productos por cartera (ingresos financieros)	1.156.404.341	1.062.953.108	959.911.947
Productos en suspenso	68.704.492	59.118.483	50.033.989
Líneas de crédito otorgadas y no utilizadas	2.835.971.336	2.842.692.959	2.705.289.126
Créditos castigados	213.679.190	192.933.517	186.737.140
Número de prestatarios	69.267	68.242	62.457

(*) Al 31 de diciembre de 2018 y 2017 incluye las ctas. 255 + 253

b.11) ÍNDICE DE MORA

Al 31 de diciembre de 2018 y 2017, el índice de mora respecto a la cartera bruta es de 2,03% y 1,85% respectivamente y el índice de cobertura de provisiones específicas y genéricas de cartera respecto a la mora es de 115,68% y 145,21%, respectivamente. Considerando además las provisiones cíclicas, contingentes y voluntarias, estos índices de cobertura alcanzaron niveles de 181,12% y 223,96%, respectivamente, evidenciándose indicadores de cobertura suficientes para la cartera en mora, con tendencia positiva al 31 de diciembre de 2018.

BANCO NACIONAL DE BOLIVIA S.A.
NOTAS A LOS ESTADOS FINANCIEROS
AL 31 DE DICIEMBRE DE 2018 Y 2017

b.12) GRADO DE REPROGRAMACIONES DE CARTERA E IMPACTO

b.12.i) EVOLUCIÓN DE LA CARTERA REPROGRAMADA

La evolución de la cartera reprogramada al 31 de diciembre de 2018, 2017 y 2016, es la siguiente:

	2018	2017	2016
	Bs	Bs	Bs
Cartera reprogramada o reestructurada vigente			
Préstamos reprogramados FERE recursos propios	-	-	-
Préstamos reprogramados FERE recursos BDP	-	-	-
Otros préstamos reprogramados	<u>336.286.823</u>	<u>250.828.186</u>	<u>110.337.436</u>
	<u>336.286.823</u>	<u>250.828.186</u>	<u>110.337.436</u>
Cartera reprogramada o reestructurada vencida			
Otros préstamos reprogramados	<u>12.987.626</u>	<u>2.585.861</u>	<u>29.719.632</u>
	<u>12.987.626</u>	<u>2.585.861</u>	<u>29.719.632</u>
	2018	2017	2016
	Bs	Bs	Bs
Cartera reprogramada o reestructurada en ejecución			
Préstamos reprogramados FERE recursos propios	-	-	-
Préstamos reprogramados FERE recursos BDP	-	-	-
Otros préstamos reprogramados	<u>40.598.866</u>	<u>33.639.670</u>	<u>17.125.081</u>
	<u>40.598.866</u>	<u>33.639.670</u>	<u>17.125.081</u>
Total Cartera Reprogramada o Reestructurada	<u>389.873.315</u>	<u>287.053.717</u>	<u>157.182.149</u>
Porcentaje sobre el total de la Cartera Bruta del Banco	<u>2,21%</u>	<u>1,92%</u>	<u>1,18%</u>

b.12.ii) EVOLUCIÓN DE INGRESOS FINANCIEROS DE CARTERA REPROGRAMADA

La evolución de los ingresos financieros por cartera reprogramada al 31 de diciembre de 2018, 2017 y 2016, es la siguiente:

	2018	2017	2016
	Bs	Bs	Bs
Productos por cartera reprogramada o reestructurada vigente	2.268.314	3.716.942	3.683.587
Productos por cartera reprogramada o reestructurada vencida	143.474	68.772	35.552
Productos por cartera reprogramada o reestructurada en ejecución	<u>25.846</u>	<u>27.768</u>	<u>13.993</u>
	<u>2.437.634</u>	<u>3.813.482</u>	<u>3.733.132</u>
Porcentaje sobre el total de ingresos financieros por cartera	<u>0,21%</u>	<u>0,36%</u>	<u>0,39%</u>

BANCO NACIONAL DE BOLIVIA S.A.
NOTAS A LOS ESTADOS FINANCIEROS
AL 31 DE DICIEMBRE DE 2018 Y 2017

b.13) LÍMITES LEGALES PRESTABLES DEL BANCO SEGÚN NORMAS VIGENTES

	Límite legal %	Cumplimiento		
		2018	2017	2016
Límite de exposición para créditos otorgados a un solo grupo prestatario	20% del Patrimonio neto	Cumple	Cumple	Cumple
Límite de operaciones contingentes contragarantizadas a primer requerimiento por bancos extranjeros de primera línea.	30% del Patrimonio neto	Cumple	Cumple	Cumple
Límite Coeficiente de Adecuación Patrimonial calculado sobre el total de activos y contingentes ponderados en función de sus riesgos, cuyo Patrimonio Neto es la suma del Capital Primario y del Secundario, deducidos los ajustes determinados por la ASFI.	10% del Patrimonio neto	Cumple	Cumple	Cumple
Límite para conceder créditos a un solo prestatario o grupo prestatario con garantía personal o quirografaria.	5% del Patrimonio neto	Cumple	Cumple	Cumple
Límite de constitución de Provisiones Genéricas Voluntarias para cubrir pérdidas futuras aún no identificadas.	2% del Total activo	Cumple	Cumple	Cumple
Prohibición de realizar operaciones con garantía de sus propias acciones.	0% del Patrimonio neto	Cumple	Cumple	Cumple
Prohibición de conceder créditos destinados a la adquisición de acciones del propio Banco.	0% del Patrimonio neto	Cumple	Cumple	Cumple
Prohibición de realizar operaciones de crédito con sus administradores, excepto a empleados no ejecutivos.	1,5% del Patrimonio neto	Cumple	Cumple	Cumple

c) INVERSIONES TEMPORARIAS Y PERMANENTES

c.1) Inversiones temporarias

c.1.i) La composición del grupo al 31 de diciembre de 2018 y 2017, es la siguiente:

	2018 Bs	2017 Bs
Inversiones en entidades financieras del país:		
Cajas de ahorro	179.170	-
Depósitos a plazo fijo	2.256.926.904	2.088.216.150
Operaciones interbancarias	-	10.000.000
Otros títulos, valores de entidades financieras del país	3.439.258	3.495.816
Inversiones en entidades financieras del exterior:		
Depósitos a plazo en entidades financieras del exterior	98.098.000	65.169.988
Otros títulos valores de entidades financieras del exterior	97.799.892	105.054.101
Inversiones en entidades públicas no financieras del país:		
Bonos Soberanos	34.747.443	34.832.027
Inversiones en otras entidades no financieras:		
Títulos valores de entidades privadas no financieras del país	167.333.558	89.676.729
Títulos valores de entidades públicas y privadas no financieras del exterior	46.661.156	41.002.255
Participación en fondos de inversión	241.020.039	238.564.852
Inversiones de disponibilidad restringida:		
Cuotas de participación del fondo RAL afectadas a encaje legal	1.523.997.711	1.982.099.583
Títulos valores de entidades financieras adquiridos con pacto de reventa	20.485.047	758.891.276
Títulos valores de entidades no financieras adquiridos con pacto de reventa	19.519.247	51.936.456
Productos devengados por cobrar inversiones temporarias	81.334.380	51.864.449
Previsión para inversiones temporarias	(9.036.987)	(8.792.987)
	4.582.504.818	5.512.010.695

BANCO NACIONAL DE BOLIVIA S.A.
NOTAS A LOS ESTADOS FINANCIEROS
AL 31 DE DICIEMBRE DE 2018 Y 2017

c.1.ii) Al 31 de diciembre de 2018, las variaciones más importantes son:

Decremento de Bs929 millones en inversiones temporarias, que representa un 17% en relación al 31 de diciembre de 2017. Esta variación responde principalmente al decremento de Títulos valores de entidades financieras adquiridos con pacto de reventa por 738 millones y de Cuotas de participación del Fondo RAL afectadas a encaje legal por 458 millones, mismos que representan un 97% y un 23% de decremento respecto al 31 de diciembre de 2017, respectivamente y al incremento de Depósitos a plazo fijo en entidades financieras del país por Bs168 millones y de Títulos valores de entidades privadas no financieras del país por Bs77 millones, lo cual representa una variación del 8% y 87% respectivamente, con relación al 31 de diciembre de 2017.

c.1.iii) Tasas de rendimiento de inversiones temporarias

Las tasas de rendimiento de los ejercicios terminados el 31 de diciembre de 2018 y 2017, son las siguientes:

	<u>2018</u> %	<u>2017</u> %
Inversiones en el Banco Central de Bolivia	0.00%	0.15%
Inversiones en entidades financieras del país	3.44%	3.02%
Inversiones en entidades financieras del exterior	3.54%	3.68%
Inversiones en entidades públicas no financieras del país	6.95%	4.38%
Inversiones en otras entidades no financieras	3.14%	2.80%
Inversiones de disponibilidad restringida	1.54%	1.11%

c.1.iv) Composición de las inversiones temporarias del exterior

Al 31 de diciembre de 2018, el Banco mantiene en inversiones del exterior el 4,28% del total de su cartera de inversiones temporarias, porcentaje mayor al registrado al 31 de diciembre de 2017 de 3,09%. Estas inversiones se encuentran diversificadas.

BANCO NACIONAL DE BOLIVIA S.A.
NOTAS A LOS ESTADOS FINANCIEROS
AL 31 DE DICIEMBRE DE 2018 Y 2017

c.2) Inversiones permanentes

c.2.i) La composición del grupo al 31 de diciembre de 2018 y 2017, es la siguiente:

	2018	2017
	Bs	Bs
Inversiones en entidades financieras del país:		
Depósitos a plazo fijo	4.500.000	4.500.000
Otros títulos valores de entidades financieras del país	64.645.811	65.273.145
Inversiones en entidades financieras del exterior:		
Otros títulos valores de entidades financieras del exterior	104.693.907	137.551.149
Inversiones en entidades públicas no financieras del país:		
Bonos Soberanos	7.555.878	7.745.283
Títulos valores de otras entidades del sector público no financiero	41.613.410	-
Participación en entidades financieras y afines:		
Participación en cámaras de compensación	638.096	585.240
Otras participaciones en entidades financieras y afines	29.984.465	30.647.424
Inversiones en otras entidades no financieras:		
Participación en entidades de servicios públicos	1.602.900	1.602.900
Participación en entidades sin fines de lucro	309.699	309.699
Títulos valores de entidades privadas no financieras del país	138.568.613	145.475.847
Inversiones de disponibilidad restringida:		
Cuotas de participación fondo para créditos destinados al sector productivo y a vivienda de interés social	257	37.260
Cuotas de participación fondo CPVIS cedidos en garantía de préstamos de liquidez del BCB	644.987.000	287.845.000
Productos devengados por cobrar	4.033.573	3.863.698
Previsión para inversiones permanentes	(3.805.911)	(1.281.901)
	1.039.327.698	684.154.744

c.2.ii) Al 31 de diciembre de 2018, las variaciones más importantes son:

Incremento de Bs355 millones en inversiones permanentes, equivalente al 52% del total de la cuenta respecto al 31 de diciembre de 2017, originado principalmente en el incremento de las inversiones de disponibilidad restringida; Cuotas de participación fondo CPVIS cedidos en garantía de préstamos de liquidez del BCB por Bs357 millones equivalentes al 124% con relación al 31 de diciembre de 2017 e incremento de Títulos valores de otras entidades del sector público no financiero por Bs41 millones equivalentes al 100% con relación al 31 de diciembre de 2017. Asimismo, se redujeron Otros títulos valores de entidades financieras del exterior en un 24% y Títulos valores de entidades privadas no financieras del país en un 5%, equivalentes a Bs32 millones y Bs6 millones, respectivamente, con relación al 31 de diciembre de 2017.

BANCO NACIONAL DE BOLIVIA S.A.
NOTAS A LOS ESTADOS FINANCIEROS
AL 31 DE DICIEMBRE DE 2018 Y 2017

c.2.iii) Las tasas de rendimiento de los ejercicios terminados el 31 de diciembre de 2018 y 2017, son las siguientes:

	2018 %	2017 %
Inversiones en el Banco Central de Bolivia	0,00%	0,00%
Inversiones en entidades financieras del país	2,67%	3,32%
Inversiones en entidades financieras del exterior	2,69%	3,29%
Inversiones en entidades públicas no financieras del país	4,76%	4,22%
Inversiones en otras entidades no financieras	0,00%	0,00%
Inversiones de disponibilidad restringida	0,00%	0,00%

Como se puede apreciar, las tasas de rendimiento de las inversiones permanentes, en casi todos los casos, mostraron un decrecimiento respecto al 31 de diciembre de 2017. Dicha dinámica responde a pagos de cupones y amortizaciones de capital que realizan ciertos títulos, de igual manera se dieron vencimientos de títulos en el extranjero, los cuales no fueron renovados dentro del mes.

c.2.iv) Composición de las inversiones permanentes del exterior

Al 31 de diciembre de 2018, el Banco mantiene en inversiones permanentes del exterior el 10,05% respecto al total de su cartera de inversiones permanentes, porcentaje menor al registrado al 31 de diciembre de 2017 que ascendía a 20,11%. Esta disminución se debe a la incorporación del fondo CPVIS dentro de las inversiones permanentes, sin embargo, debe aclararse que este fondo no es una inversión. La composición de estas inversiones se encuentra diversificada en términos de plazo y emisores.

c.3) Participación en entidades financieras y afines

Al 31 de diciembre de 2018 y 2017, el Banco presenta influencia significativa en las siguientes empresas:

ADMINISTRADORA DE TARJETAS DE CREDITO S.A.

	2018 Bs	2017 Bs
Porcentaje de participación en el capital	25,00%	25,00%
Cantidad de acciones poseídas	10.292	10.292
Clase de acciones poseídas	Ordinarias	Ordinarias
Porcentaje de votos que poseen	25,00%	25,00%
Monto de utilidades no distribuidas	25.446.631	13.787.447
Valor Patrimonial Proporcional de cada acción	1.941,08	2.226,79
Resumen de cuentas del Balance General:		
Total activos	157.882.283	157.597.027
Total pasivos	77.964.118	65.915.633
Total patrimonio neto	79.918.164	91.681.394
Resumen de cuentas del Estado de Resultados:		
Resultado financiero y operativo	109.291.875	48.746.782
Resultado operativo neto	25.211.900	16.334.361
Resultado neto del ejercicio	25.446.631	17.034.942
Ganancia Básica por acción	618,12	413,79
Ganancia Diluida por acción	618,12	413,79

BANCO NACIONAL DE BOLIVIA S.A.
NOTAS A LOS ESTADOS FINANCIEROS
AL 31 DE DICIEMBRE DE 2018 Y 2017

EMPRESA TRANSPORTADORA DE VALORES S.A.

	2018 Bs	2017 Bs
Porcentaje de participación en el capital	25,00%	25,00%
Cantidad de acciones poseídas	6.319	6.319
Clase de acciones poseídas	Ordinarias	Ordinarias
Porcentaje de votos que poseen	25,00%	25,00%
Monto de utilidades no distribuidas	19.049	-
Valor Patrimonial Proporcional de cada acción	1.115,94	984,45
Resumen de cuentas del Balance General:		
Total activos	57.986.839	50.561.948
Total pasivos	29.777.994	25.676.965
Total patrimonio neto	28.208.845	24.884.983
Resumen de cuentas del Estado de Resultados:		
Resultado financiero y operativo	62.900.431	39.072.224
Resultado operativo neto	1.464.860	293.853
Resultado neto del periodo	1.661.802	360.620
Ganancia Básica por acción	65,74	14,27
Ganancia Diluida por acción	65,74	14,27

d) OTRAS CUENTAS POR COBRAR

La composición del grupo al 31 de diciembre de 2018 y 2017, es la siguiente:

	2018 Bs	2017 Bs
Pagos anticipados:		
Pago anticipado del Impuesto a las Transacciones	83.191.601 (1)	78.034.132
Otros impuestos pagados por anticipado	2.253.840	-
Anticipo por compra de bienes y servicios	12.465.752 (2)	8.303.668
Anticipos al personal	43.000	-
Alquileres pagados por anticipado	2.988.788	3.186.492
Seguros pagados por anticipado	1.572.262	-
Otros pagos anticipados	3	-
Diversas:		
Comisiones por cobrar	1.642.614 (3)	1.353.218
Certificados tributarios	9.916.479 (4)	3.518.243
Gastos por recuperar	7.242.206 (5)	7.077.251
Contratos anticréticos	445.900	1.033.500
Importes entregados en garantía	154.975	159.844
Partidas pendientes por Tarjetas de crédito y débito	598.570	197.592
Partidas pendientes por Giros Money Gram, Moore y RIA	1.376.502 (6)	4.030.615
Otras partidas pendientes de cobro	5.311.487 (7)	2.906.999
	<u>129.203.979</u>	<u>109.801.554</u>
Menos: Previsión para otras cuentas por cobrar	<u>(9.791.792)</u>	<u>(1.987.822)</u>
	<u>119.412.187</u>	<u>107.813.732</u>

(1) Al 31 de diciembre de 2018 se tiene un saldo de Bs83 millones de pago anticipado del Impuesto a las Transacciones, a consecuencia de la provisión para el pago del Impuesto a las Utilidades de las Empresas (IUE), el cual será compensado con el Impuesto a las Transacciones del siguiente ejercicio, hasta el pago del IUE de la siguiente gestión.

BANCO NACIONAL DE BOLIVIA S.A.
NOTAS A LOS ESTADOS FINANCIEROS
AL 31 DE DICIEMBRE DE 2018 Y 2017

- (2) Al 31 de diciembre de 2018, el saldo expuesto corresponde a la adquisición de cajeros automáticos, mobiliario, elaboración de obras para nuevos puntos de atención, custodia, personalización/entrega de tarjetas ATC y pagos por cambio de imagen de los PAF´s del Banco a nivel nacional.
- (3) Corresponden a comisiones por cobrar por servicios de cobranza de seguros y cartas de crédito en moneda extranjera.
- (4) Corresponden a la compra de valores fiscales y notas de crédito fiscal a empresas entre otros.
- (5) Corresponden a gastos judiciales a cargo de clientes pagados por el Banco, pendientes de cobro a los mismos, por concepto de registro de gravámenes, así como trámites y honorarios por remate de inmuebles e inicio de acciones judiciales.
- (6) Corresponden a giros realizados por clientes a través de diferentes empresas remesadoras que trabajan con el Banco.
- (7) Corresponden principalmente a registros varios por duplicidad de registros de formularios de declaración para pago de AFP y cargos por autorización de transacciones Visa Internacional, pendientes de regularización.

e) BIENES REALIZABLES

La composición del grupo al 31 de diciembre de 2018 y 2017, es la siguiente:

	2018	2017
	Bs	Bs
Bienes excedidos en el plazo de tenencia:		
Bienes muebles recibidos en recuperación de créditos	4.531.310	3.576.733
Bienes inmuebles recibidos en recuperación de créditos	12.173.875	7.355.612
Bienes dentro del plazo de tenencia:		
Bienes muebles recibidos en recuperación de créditos	3.279.078	4.913.487
Bienes inmuebles recibidos en recuperación de créditos	43.148.788	44.706.258
Participación en Empresas Reestructuradas - Ley N° 2495	1.189.427	1.189.427
Bienes fuera de uso	2.146	13.773
	64.324.624	61.755.290
Previsión por desvalorización:		
Previsión por desvalorización de bienes	(36.919.421)	(39.014.437)
Previsión por participación en empresas reestructuradas Ley 2495	(1.189.427)	(1.189.427)
Previsión por exceso en el plazo de tenencia de bienes	(17.477.907)	(16.968.639)
	(55.586.755)	(57.172.503)
	8.737.869	4.582.787

BANCO NACIONAL DE BOLIVIA S.A.
NOTAS A LOS ESTADOS FINANCIEROS
AL 31 DE DICIEMBRE DE 2018 Y 2017

f) BIENES DE USO

La composición del grupo al 31 de diciembre de 2018 y 2017, es la siguiente:

	Valores originales		Depreciaciones acumuladas		Valores netos	
	2018	2017	2018	2017	2018	2017
	Bs	Bs	Bs	Bs	Bs	Bs
Terrenos	52.382.457	50.600.908	-	-	52.382.457	50.600.908
Edificios	292.136.541	282.347.641	(89.276.955)	(81.925.495)	202.859.586	200.422.146
Mobiliario y enseres	53.728.791	52.196.172	(32.817.161)	(28.948.824)	20.911.630	23.247.348
Equipo e instalaciones	134.473.556	130.742.110	(85.805.745)	(75.914.511)	48.667.811	54.827.599
Equipos de computación	73.432.811	65.072.891	(59.254.340)	(55.060.448)	14.178.471	10.012.443
Vehículos	14.040.857	12.563.322	(7.263.541)	(9.710.351)	6.777.316	2.852.971
Obras de arte	4.015.345	4.015.345	-	-	4.015.345	4.015.345
Obras en construcción (*)	1.648.617	7.276.379	-	-	1.648.617	7.276.379
	<u>625.858.975</u>	<u>604.814.768</u>	<u>(274.417.742)</u>	<u>(251.559.629)</u>	<u>351.441.233</u>	<u>353.255.139</u>

Las depreciaciones de bienes de uso, cargadas a los resultados por los ejercicios comprendidos entre el 1 de enero y el 31 de diciembre de 2018 y 2017, alcanzaron a Bs31.811.905 y Bs30.540.612 respectivamente.

(*) El saldo de la cuenta al 31 de diciembre de 2018 incluye los desembolsos por trabajos de remodelación y construcción en las oficinas de La Paz, Santa Cruz y Oficina Nacional.

g) OTROS ACTIVOS

La composición del grupo al 31 de diciembre de 2018 y 2017, es la siguiente:

	2018		2017
	Bs		Bs
Bienes diversos			
Papelería y formularios	1.185.589		1.479.254
Títulos Valores por utilizar	3.387.569		2.836.129
Otros bienes diversos	924.968		1.093.229
Cargos diferidos	15.951.155	(1)	17.545.397
Amortización cargos diferidos	(9.385.685)		(9.506.969)
Partidas Pendientes de imputación:			
Remesas en tránsito	528.116		45.864
Fallas de caja	1.814		20
Partidas pendientes de tarjetas de crédito	2.059.168	(2)	4.810.320
Otras partidas pendientes de imputación	2.571.838	(3)	2.744.825
Activos intangibles - Programas y aplicaciones informáticas	37.393.183	(4)	35.613.398
Amortización Activos intangibles	(31.139.324)		(25.223.345)
	<u>23.478.391</u>		<u>31.438.122</u>

BANCO NACIONAL DE BOLIVIA S.A.
NOTAS A LOS ESTADOS FINANCIEROS
AL 31 DE DICIEMBRE DE 2018 Y 2017

- (1) Corresponde a los pagos realizados por mejoras en inmuebles alquilados para el funcionamiento de Agencias del Banco y Cajeros Automáticos.
- (2) Corresponde principalmente a consumos de tarjetas de crédito.
- (3) Al 31 de diciembre de 2018, corresponde principalmente a partidas pendientes de imputación de cobro por transacciones en Cajeros Automáticos.
- (4) Corresponde a los programas y aplicaciones informáticas adquiridas por el Banco, considerados como activos intangibles.

Las amortizaciones de cargos diferidos, cargadas a los resultados por los ejercicios comprendidos entre el 1º de enero y el 31 de diciembre de 2018 y 2017, alcanzaron a Bs9.109.815 y Bs9.459.687, respectivamente.

h) OBLIGACIONES CON EL PÚBLICO

La composición del grupo al 31 de diciembre de 2018, 31 de diciembre de 2017 y 2016, es la siguiente:

	2018	2017	2016
	Bs	Bs	Bs
Obligaciones con el público a plazo			
Corto Plazo - a menos de un año (*)	364.981.153	1.196.227.059	382.738.499
Largo Plazo - a más de un año (*)	7.168.983.781	5.649.541.873	5.407.641.542
	<u>7.533.964.934</u>	<u>6.845.768.932</u>	<u>5.790.380.041</u>
Obligaciones con el público a la vista	4.616.492.510	5.601.128.211	5.703.018.321
Obligaciones con el público por cuentas de ahorro	6.795.348.997	7.249.649.434	6.045.449.096
Obligaciones con el público restringidas	613.460.206	783.692.376	749.490.977
Cargos financieros devengados por pagar	704.853.694	587.425.739	484.799.499
	<u>20.264.120.341</u>	<u>21.067.664.692</u>	<u>18.773.137.934</u>

- (*) Se consideran plazos pactados, que incluyen saldos existentes por obligaciones con el público a plazo con anotación en cuenta.

En fecha 28 de marzo de 2014, a través de Circular ASFI/DNP/1693 "Reglamento sobre Depósitos a Plazo Fijo", la Autoridad de Supervisión del Sistema Financiero (ASFI), estableció desmaterializar los Certificados de Depósito a Plazo Fijo (CDPF) emitidos de forma física y/o cartular a partir del 1 de abril de 2014.

Adicionalmente, el Banco ha modificado su tarifario según lo establecido en el Decreto Supremo N°2055 de fecha 9 de julio de 2014 respecto a las tasas de interés mínimas para depósitos del público en cuentas de caja de ahorro y depósitos a plazo fijo.

BANCO NACIONAL DE BOLIVIA S.A.
NOTAS A LOS ESTADOS FINANCIEROS
AL 31 DE DICIEMBRE DE 2018 Y 2017

i) OBLIGACIONES CON INSTITUCIONES FISCALES

La composición del grupo al 31 de diciembre de 2018 y 2017, es la siguiente:

	2018	2017
	Bs	Bs
Obligaciones fiscales a la vista:		
Depósitos por tributos fiscales	8.718.791	4.534.519
Obligaciones a traspasar al TGN por cuentas inactivas	54.082	16.025
Obligaciones fiscales restringidas (retenciones judiciales)	<u>1.278.015</u>	<u>1.278.015</u>
	<u>10.050.888</u>	<u>5.828.559</u>

Al 31 de diciembre de 2018 y 2017, el saldo de depósitos por tributos fiscales, corresponden a la recaudación tributaria realizada por el Banco, como corresponsal del Servicio de Impuestos Nacionales.

j) OBLIGACIONES CON BANCOS Y ENTIDADES DE FINANCIAMIENTO

j.1) La composición del grupo al 31 de diciembre de 2018 y 2017, es la siguiente:

	2018	2017
	Bs	Bs
Obligaciones con Bancos y Entidades Financieras a la vista:		
encaje	23,616,969	74,250,306
Obligaciones con el BCB a plazo:		
Obligaciones con el BCB a corto plazo	644,987,000	287,845,000
Obligaciones con Entidades Financieras de Segundo Piso a Plazo:		
Obligaciones con entidades financieras de segundo piso a largo plazo	-	116,449
Obligaciones con Bancos y Otras Entidades Financieras del País a Plazo:		
Depósitos en caja de ahorros de entidades financieras del país no sujetos a encaje legal	63,237,472	33,521,907
legal	22,122	-
Depósitos a plazo fijo de entidades financieras del país no sujetos a encaje	-	1,054,000
Depósitos a plazo fijo de entidades financieras del país con anotación en cuenta no sujetos a encaje	478,091,944	(1) 498,130,481
Depósitos a plazo fijo de entidades financieras del país con anotación en cuenta sujetos a encaje	8,000,000	25,979,900
Financiamientos de Entidades del Exterior a Plazo:		
Corresponsales por cartas de crédito diferidas a corto plazo	<u>23,369,289</u>	<u>19,888,420</u>
	1,241,324,796	940,786,463
Cargos devengados por pagar	<u>43,472,218</u>	<u>21,050,543</u>
	<u>1,284,797,014</u>	<u>961,837,006</u>

El Banco Nacional de Bolivia S.A. al 31 de diciembre de 2018 incrementó sus obligaciones con Bancos y Entidades de Financiamiento en Bs322 millones equivalentes al 34% en relación al 31 de diciembre de 2017, debido principalmente al incremento en Obligaciones con el BCB a corto plazo, por Bs357 millones, equivalente

BANCO NACIONAL DE BOLIVIA S.A.
NOTAS A LOS ESTADOS FINANCIEROS
AL 31 DE DICIEMBRE DE 2018 Y 2017

al 124% en relación al 31 de diciembre de 2017, por la utilización del Fondo CPVIS, que se indica en la nota 8.c.2. Asimismo, se presentó un incremento en Depósitos en caja de ahorros de entidades financieras del país no sujetos a encaje legal de Bs29 millones equivalente al 89% y un decremento en depósitos en cuenta corriente de entidades financieras del país no sujetos a encaje de Bs50 millones equivalente al 68%, en relación al 31 de diciembre de 2017.

- (1) Corresponde a los depósitos a plazo fijo con anotación en cuenta no sujetos a encaje legal en moneda nacional, por un plazo de más de 1.080 días por parte de las Entidades Financieras del País, mismos que presentaron un decremento de Bs20 millones equivalente al 4%, en relación al 31 de diciembre de 2017.

- j.2)** Los datos generales de los financiamientos recibidos de Bancos y Entidades Financieras, líneas de crédito obtenidas y saldos no utilizados al 31 de diciembre de 2018 y 2017, son los siguientes:

Detalle	31 de diciembre de 2018			31 de diciembre de 2017		
	Otorgado	Utilizado	Disponible	Otorgado	Utilizado	Disponible
	Bs	Bs	Bs	Bs	Bs	Bs
Banco de la Provincia de Buenos Aires	17.150.000	-	17.150.000	17.150.000	-	17.150.000
Commerzbank	62.788.170	30.467.736	32.320.434	65.548.708	5.604.621	59.944.087
Deutsche Bank	34.300.000	29.076.068	5.223.932	34.300.000	28.537.595	5.762.405
Banco do Brasil	13.720.000	-	13.720.000	13.720.000	177.667	13.542.333
TFFP - BID	34.300.000	-	34.300.000	34.300.000	-	34.300.000
GTFP - IFC	68.600.000	-	68.600.000	68.600.000	-	68.600.000
Bank of America	13.720.000	-	13.720.000	13.720.000	3.132.121	10.587.879
Banco de Comercio Exterior	20.580.000	6.865.623	13.714.377	20.580.000	7.321.849	13.258.151
Banco Latinoamericano de Comercio Exterior	82.320.000	2.010.570	80.309.430	82.320.000	1.372.000	80.948.000
Sumitomo Mitsui Banking Corporation	137.200.000	9.544.523	127.655.477	137.200.000	5.899.227	131.300.773
BNDES	137.200.000	2.469.600	134.730.400	-	-	-
Banco de la Nación Argentina	445.900	445.900	-	-	-	-
Banco Popular Español	-	-	-	6.350.031	6.350.031	-
Commerzbank (*)	-	-	-	126.705.944	126.705.944	-
Caixabank SA	6.109.101	6.109.101	-	7.282.039	7.282.039	-
Unicredit SPA	647.685	647.685	-	-	-	-
Unicredit Bank Austria	9.136.506	9.136.506	-	-	-	-
Banco de Crédito del Perú	1.542.935	1.542.935	-	-	-	-
Bank of China	-	-	-	42.086	42.086	-
Banco Santander España	1.092.446	1.092.446	-	-	-	-
	<u>640.852.743</u>	<u>99.408.693</u>	<u>541.444.050</u>	<u>627.818.808</u>	<u>192.425.180</u>	<u>435.393.628</u>
Banco Central de Bolivia - CCR Aladi	174.179.797	2.686.568	171.493.229	29.473.982	1.822.387	27.651.595

(*) Con aprobación especial

- j.3)** Todas las líneas de crédito otorgadas al Banco tienen como destino (objeto) la confirmación de cartas de crédito y garantías internacionales y algunas de ellas permiten obtener fondeo de corto plazo para financiar operaciones de comercio internacional.

BANCO NACIONAL DE BOLIVIA S.A.
NOTAS A LOS ESTADOS FINANCIEROS
AL 31 DE DICIEMBRE DE 2018 Y 2017

k) OTRAS CUENTAS POR PAGAR

La composición del grupo al 31 de diciembre de 2018 y 2017, es la siguiente:

	2018		2017
	Bs		Bs
Intermediación financiera	4.545.549		4.010.086
Diversas:			
Cheques de gerencia	55.234.107	(1)	49.251.160
Retenciones por orden de autoridades públicas	45.368		45.368
Acreedores fiscales por retenciones a terceros	5.974.520		4.494.065
Acreedores fiscales por impuestos a cargo de la entidad	146.919.460	(2)	119.121.128
Acreedores por cargas sociales retenidas a terceros	1.899.452		1.839.481
Acreedores por cargas sociales a cargo de la entidad	2.394.769		2.412.865
Dividendos por pagar	11.751.860		13.037.112
Ingresos diferidos	17.148.800	(3)	21.022.182
Acreedores varios por cartera	2.258.542		3.018.569
Acreedores varios Comex	26.564		642.062
Otros acreedores varios	13.934.698	(4)	11.310.046
Provisiones	100.348.940	(5)	93.767.544
Partidas pendientes de imputación	58.948.717	(6)	68.524.001
	421.431.346		392.495.669

- (1) Corresponden a los pagos realizados por parte del Banco con cargo a cuentas de clientes, por conceptos no relacionados con obligaciones del Banco, sujeto al cobro de comisiones e impuesto a las transacciones financieras según la naturaleza de la transacción.
- (2) El saldo al 31 de diciembre de 2018, corresponde principalmente al Impuesto sobre las utilidades de las empresas por Bs136 millones, al Impuesto a las Transacciones y al Impuesto al valor agregado por Bs5 millones cada uno.
- (3) Corresponde a ingresos diferidos por la emisión de Bonos del Banco, Bonos BNB I, emisión 2, 3, 4 y 5, Bonos BNB II, emisión 1 y 2 y Bonos BNB III emisión 1 en moneda extranjera.
- (4) Corresponde a obligaciones contraídas por el Banco, por concepto de retiros de efectivo de clientes del Banco en cajeros automáticos ajenos (locales y del exterior) y giros pendientes de remisión y cheques plaza exterior emitidos por el Banco.
- (5) Los importes más significativos refieren a la provisión para indemnizaciones del personal y provisión aportes al fondo de reestructuración financiera, de acuerdo con el Manual de Cuentas para Entidades Financieras.
- (6) Corresponde principalmente al registro de transacciones realizadas por clientes en los diferentes ATMs, las cuales se encuentran en proceso de conciliación y de intercambio de saldos dentro de los procesos diarios con la Administradora de Tarjetas de Crédito ATC S.A.

BANCO NACIONAL DE BOLIVIA S.A.
NOTAS A LOS ESTADOS FINANCIEROS
AL 31 DE DICIEMBRE DE 2018 Y 2017

l) PREVISIONES

La composición del grupo al 31 de diciembre de 2018 y 2017, es la siguiente:

	2018		2017
	Bs		Bs
Previsión para activos contingentes	14.026.188		16.891.173
Previsión genérica voluntaria	13.740.000	(1)	13.740.000
Previsión genérica voluntaria cíclica	103.675.031	(2)	93.531.467
Previsión genérica cíclica	103.675.019	(3)	93.531.467
Otras provisiones	637.916		637.916
	<u>235.754.154</u>		<u>218.332.023</u>

- (1) Por decisión del Directorio del Banco N° 17/2011 de fecha 22 de agosto de 2011, se constituyó una Previsión Voluntaria para otros Riesgos por un valor de USD 2.000.000, lo cual incrementó el saldo de la cuenta Previsión Genérica Voluntaria en Bs13.740.000. De acuerdo al Libro 3, Título VI, Capítulo I, Sección 3 de la Recopilación de Normas para Servicios Financieros, la Previsión Voluntaria para otros Riesgos computa como parte del Capital Secundario del Banco.
- (2) Asimismo el Banco registró una previsión Genérica Voluntaria Cíclica al 31 de diciembre 2017 por Bs93.531.467, al respecto la Autoridad de Supervisión del Sistema Financiero ASFI a través de carta ASFI/DSR II/R-55041/2017 manifestó su no objeción para que la previsión cíclica pueda computar como parte del capital regulatorio del Banco.
- (3) La previsión genérica cíclica al 31 de diciembre de 2018 se incrementó en Bs10 millones equivalente al 11% respecto al 31 de diciembre de 2017.

m) VALORES EN CIRCULACIÓN

La composición del grupo al 31 de diciembre de 2018 y 2017, es la siguiente:

	2018	2017
	Bs	Bs
Bonos representados por anotaciones en cuenta	410.000.000	512.214.000
Cargos devengados por pagar bonos	3.304.167	3.643.240
	<u>413.304.167</u>	<u>515.857.240</u>

Estos importes corresponden: a) al Programa de Bonos BNB I, Emisiones 1 y 2, por un total de USD 24.900.000 cada una, habiéndose cancelado las series “A” y “B” de la Emisión 1 en mayo de 2015 y 2018, respectivamente y las series “A” y “B” de la Emisión 2 en septiembre de 2016 y 2017, respectivamente; b) al Programa de Bonos BNB I, emisiones 3, 4, por Bs140.000.000 y por Bs100.000.000; y c) al Programa de Bonos BNB I, emisión 5, por Bs170.000.000 compuesta por 2 series, la serie A por Bs 80.000.000 y la serie B por Bs90.000.000;

BANCO NACIONAL DE BOLIVIA S.A.
NOTAS A LOS ESTADOS FINANCIEROS
AL 31 DE DICIEMBRE DE 2018 Y 2017

Las emisiones de dicho Programa de Bonos, se realizaron bajo las siguientes condiciones:

- Emisión 1

Serie	Moneda	Monto total de cada serie	Valor nominal	Tasa de interés	Cantidad de valores	Plazo de emisión	Fecha vencimiento
Serie "A"	USD	USD 10.000.000	USD 1.000	1,75%	10.000	720 días calendario	18/05/2015
Serie "B"	USD	USD 14.900.000	USD 1.000	3,25%	14.900	1800 días calendario	02/05/2018

- Emisión 2

Serie	Moneda	Monto total de cada serie	Valor nominal	Tasa de interés	Cantidad de valores	Plazo de emisión	Fecha vencimiento
Serie "A"	USD	USD 10.000.000	USD 1.000	2,25%	10.000	1080 días calendario	08/09/2016
Serie "B"	USD	USD 14.900.000	USD 1.000	2,75%	14.900	1440 días calendario	03/09/2017

- Emisión 3

Serie	Moneda	Monto total de cada serie	Valor nominal	Tasa de interés	Cantidad de valores	Plazo de emisión	Fecha vencimiento
Serie Única	Bs	Bs140.000.000	Bs10.000	4,00%	14.000	4.320 días calendario	17/02/2028

- Emisión 4

Serie	Moneda	Monto total de cada serie	Valor nominal	Tasa de interés	Cantidad de valores	Plazo de emisión	Fecha vencimiento
Serie Única	Bs	Bs100.000.000	Bs10.000	3,85%	10.000	3.600 días calendario	28/02/2026

- Emisión 5

Serie	Moneda	Monto total de cada serie	Valor nominal	Tasa de interés	Cantidad de valores	Plazo de emisión	Fecha vencimiento
Serie "A"	Bs	Bs 80.000.000	Bs 1.000	2,50%	8.000	1440 días calendario	01/04/2020
Serie "B"	Bs	Bs 90.000.000	Bs 1.000	3,00%	9.000	2160 días calendario	22/03/2022

Para todas las emisiones mencionadas la entidad calificadora de riesgo Aesa Ratings, sobre saldos al 30 de septiembre de 2018 y 31 de diciembre de 2017, otorgó la calificación de riesgo "AAA" que corresponde a aquellos valores que cuentan con muy alta capacidad de pago de capital e intereses en los términos y plazos pactados.

n) OBLIGACIONES SUBORDINADAS

La composición del grupo al 31 de diciembre de 2018 y 2017, es la siguiente:

	2018	2017
	Bs	Bs
Obligaciones subordinadas instrumentadas mediante contratos		
Obligaciones subordinadas con entidades financieras del exterior (1)	82.320.000	109.760.000
Obligaciones subordinadas instrumentadas mediante bonos		
Bonos subordinados BNB II y BNB III (2)	352.394.000	395.369.200
Cargos devengados por pagar obligaciones subordinadas instrumentadas mediante contratos	1.088.389	1.212.029
Cargos devengados por pagar obligaciones subordinadas instrumentadas mediante bonos	3.107.027	3.280.063
	<u>438.909.416</u>	<u>509.621.292</u>

BANCO NACIONAL DE BOLIVIA S.A.
NOTAS A LOS ESTADOS FINANCIEROS
AL 31 DE DICIEMBRE DE 2018 Y 2017

(1) Obligaciones Subordinadas con la Corporación Andina de Fomento

Al 31 de diciembre de 2018 y 2017, corresponde a la contratación del crédito subordinado con la Corporación Andina de Fomento por USD 20.000.000 con garantía quirografaria a un plazo de ocho años, con amortizaciones semestrales de capital e intereses y un periodo de gracia de tres años, realizado en fecha 1 de noviembre de 2013, autorizado por la ASFI mediante carta ASFI/DSR I/R-164694 de fecha 29 de octubre de 2013.

(2) Bonos Subordinados

- Al 31 de diciembre de 2018 Y 2017, el Banco Nacional de Bolivia S.A., cuenta con dos programas de “Bonos Subordinados”, constituidos correspondientes a los Bonos Subordinados BNB II y los Bonos Subordinados BNB III, al 31 de diciembre de 2018 los Bonos subordinados BNB II ascienden a Bs68.874.400 (equivalentes a USD10.040.000) correspondientes a la emisión 1, Bs112.705.600 (equivalentes a USD 16.429.388) correspondientes a la emisión 2, asimismo, los Bonos subordinados BNB III ascienden a Bs170.814.000 (equivalentes a USD 24.900.000) correspondientes a la emisión 1.

La empresa calificador de riesgo Aesa Ratings asignó la calificación AA+ a los Bonos Subordinados BNB II y BNB III, sobre saldos al 30 de septiembre de 2018 y 31 de diciembre de 2017.

o) OBLIGACIONES CON EMPRESAS CON PARTICIPACIÓN ESTATAL

La composición del grupo al 31 de diciembre de 2018 y 2017, es la siguiente:

	2018	2017
	Bs	Bs
Obligaciones con empresas con participación estatal a la vista	783.906.072	-
Obligaciones con empresas con participación estatal por cuentas de ahorro	52.477.300	4.271.856
Obligaciones con empresas con participación estatal restringidas	306.405.686	11.290
Obligaciones con empresas con participacion estatal a plazo	450.263.322	-
Cargos devengados por pagara con empresas con participacion estatal	15.590.475	-
	1.608.642.855	4.283.146

Corresponde a la reclasificación de saldos de cuentas según Trámite T-2107129890 de reporte mensual referido a cuentas aperturadas a nombre o representación de Entidades Territoriales Autónomas, Entidades Desconcentradas, Descentralizadas, Empresas Públicas o Universidades Públicas.

BANCO NACIONAL DE BOLIVIA S.A.
NOTAS A LOS ESTADOS FINANCIEROS
AL 31 DE DICIEMBRE DE 2018 Y 2017

p) INGRESOS Y GASTOS FINANCIEROS

p.1) La composición de los grupos al 31 de diciembre de 2018 y 2017, es la siguiente:

	2018 Bs	2017 Bs
Ingresos financieros		
Productos por disponibilidades	870.588	711.485
Productos por inversiones temporarias	133.629.212	98.279.822
Productos por cartera vigente	1.117.366.528	1.021.073.738
Productos por cartera vencida	34.273.750	37.358.704
Productos por cartera en ejecución	4.764.063	4.520.667
Productos por otras cuentas por cobrar	441.382	653.806
Productos por inversiones permanentes	12.205.052	14.399.312
Comisiones de cartera y contingente	68.587.253	75.892.777
	<u>1.372.137.828</u>	<u>1.252.890.311</u>
Gastos financieros		
Cargos por obligaciones con el público	410.006.691	298.918.135
Cargos por obligaciones con bancos y entidades de financiamiento	29.761.222	11.342.697
Cargos por otras cuentas por pagar y comisiones financieras	13.199	4.950
Cargos por valores en circulación	15.472.926	19.482.161
Cargos por obligaciones subordinadas	20.332.810	22.084.820
Cargos por obligaciones con empresas con participación estatal	8.611.479	1.137
	<u>484.198.327</u>	<u>351.833.900</u>

p.2) Las tasas de rendimiento y costo de activos y pasivos correspondientes a los ingresos y gastos financieros de los ejercicios terminados el 31 de diciembre de 2018 y 2017, son las siguientes:

Detalle	2018				2017			
	MN %	ME %	MNMV %	UFV %	MN %	ME %	MNMV %	UFV %
Activos financieros								
Disponibilidades	-	0,69	-	-	-	0,56	-	-
Inversiones temporarias	2,64	2,00	-	1,60	1,81	1,57	-	0,93
Inversiones permanentes	3,68	0,82	-	-	3,64	2,07	-	-
Cartera bruta	7,41	19,34	-	-	7,80	17,58	-	-
Pasivos financieros								
Obligaciones con el público	2,36	0,18	-	-	1,89	0,27	-	-
Obligaciones con el público a la vista	0,92	0,09	-	-	0,46	0,06	-	-
Obligaciones con el público por cuentas de ahorro	1,82	0,01	-	0,01	1,48	0,01	-	0,01
Obligaciones con el público a plazo	3,67	1,61	-	-	3,30	2,46	-	-
Obligaciones con bancos y entidades de financiamiento	2,86	0,04	-	-	2,40	0,52	-	-

Al 31 de diciembre de 2018, el rendimiento de la cartera de inversiones temporarias presenta incremento del 0,85% en moneda nacional; 0,43% en moneda extranjera y de 0,67% en UFV respecto al 31 de diciembre de 2017, originado principalmente por operaciones de compra de títulos y el incremento en las tasas de interés. Misma

BANCO NACIONAL DE BOLIVIA S.A.
NOTAS A LOS ESTADOS FINANCIEROS
AL 31 DE DICIEMBRE DE 2018 Y 2017

situación sucede con inversiones permanentes. Por su parte, los gastos financieros al 31 de diciembre de 2018, tuvieron un incremento aproximado de 0,48% en moneda nacional, originado principalmente por cargos por obligaciones en depósitos a plazo y a la vista.

q) RECUPERACIÓN DE ACTIVOS FINANCIEROS

La composición del grupo al 31 de diciembre de 2018 y 2017, es la siguiente:

	2018	2017
	Bs	Bs
Recuperaciones de activos financieros castigados	1.555.141	1.708.946
Disminución de provisión para créditos y otras cuentas por cobrar:		
Disminución de provisión específica para incobrabilidad de cartera	187.963.081	151.200.639
Disminución de provisión genérica para incobrabilidad de cartera por otros riesgos	-	25.254.318
Disminución de provisión para otras cuentas por cobrar	485.117	1.355.988
Disminución de provisión para activos contingentes	11.355.876	10.165.200
Disminución de provisión genérica cíclica	33.137.583	116.326.468
Disminución de provisión para inversiones temporarias	5.590.900	-
Disminución de provisión para inversiones permanentes	1.372.000	-
	<u>241.459.698</u>	<u>306.011.559</u>

Los saldos de la disminución de provisiones expuestos anteriormente corresponden a los importes de las reversiones contables de provisiones específicas, genéricas y cíclicas en agencias y sucursales del Banco.

r) CARGOS POR INCOBRABILIDAD Y DESVALORIZACIÓN DE ACTIVOS FINANCIEROS

La composición del grupo al 31 de diciembre de 2018 y 2017, es la siguiente:

	2018	2017
	Bs	Bs
Pérdidas por incobrabilidad de créditos y otras cuentas por cobrar:		
Cargos por provisión específica para incobrabilidad de cartera	238.830.376	230.965.781
Cargos por provisión genérica para incobrabilidad de cartera por otros riesgos	205.800	35.341.086
Cargos por provisión para otras cuentas por cobrar	9.585.924	2.310.224
Cargos por provisión para activos contingentes	9.114.191	16.165.777
Cargos por provisión genérica cíclica	53.272.999	137.631.781
Pérdida por inversiones temporarias	12.721.298	17.081.555
Pérdida por inversiones permanentes	1.372.000	-
Castigo de productos financieros	802	4.173
	<u>325.103.390</u>	<u>439.500.377</u>

Los importes correspondientes a la constitución de provisión para cartera incobrable y contingente al 31 de diciembre de 2018 y 2017, alcanzan aproximadamente a Bs68 millones y Bs117 millones, respectivamente. Los saldos expuestos anteriormente corresponden a los importes de las provisiones específicas, genéricas y cíclicas constituidas en agencias y sucursales del Banco.

BANCO NACIONAL DE BOLIVIA S.A.
NOTAS A LOS ESTADOS FINANCIEROS
AL 31 DE DICIEMBRE DE 2018 Y 2017

s) OTROS INGRESOS Y GASTOS OPERATIVOS

La composición de los grupos al 31 de diciembre de 2018 y 2017, es la siguiente:

Otros ingresos operativos	<u>2018</u> Bs	<u>2017</u> Bs
Comisiones por Servicios:		
Comisiones administración de cuentas corrientes	63.780	100.562
Comisiones giros transferencias y órdenes de pago	195.363.818	162.544.250
Comisiones recaudaciones tributarias	3.216.568	3.105.244
Comisiones cheques certificados	110.841	137.391
Comisión administración de valores y bienes	264.988	256.355
Comisión valores al cobro	3.355.614	3.227.819
Comisión administración de fideicomisos	1.064.261	432.753
Comisiones tarjetas de crédito	23.462.058	18.468.887
Comisiones por operaciones bursátiles	-	5.367
Comisiones tarjetas de débito	8.230.284	7.789.103
Comisiones banca a domicilio	2.860.806	2.680.709
Comisiones cajeros automáticos	4.364.138	4.096.743
Comisiones billetera móvil	35.517	4.901
Comisiones Varias:		
Comisiones servicios instituciones educativas y afines	260.622	260.598
Comisiones administración caja de ahorros	-	-
Comisiones por rechazo de cheques caja de ahorros	4.655	4.394
Comisiones débito automático servicio	11.162	10.863
Comisiones por servicios (*)	1.774.383	1.847.675
Comisiones servicio cobranza primas de seguros	23.409.181	22.104.599
Comisiones por servicio pago de sueldos	283.499	300.063
Comisiones adicional modificación de firmas autorizadas	-	61
Comisiones por servicios BNB NET y BNB Puntos	203.205	121.755
Comisión servicio emisión certificaciones	636.227	579.520
Comisión por servicios AFP	893.743	1.193.846
Comisión prog. Salones VIP-Priority Pass	124.758	79.518
Ganancias por operaciones de cambio y arbitraje	231.674.459	194.442.657
Ingresos por venta de bienes realizables	24.298.663	25.628.582
Ingresos por inversiones permanentes no financieras	10.504.272	23.494.799
Ingresos Operativos Diversos:		
Ingresos por gastos recuperados	11.886.973	12.736.214
Ingresos por oficina jurídica	10.136	26.786
Ingresos por alquiler de bienes	2.237.884	2.030.149
Ingresos por generación de CF - IVA	5.978.622	5.857.896
Ingresos por compensación del IT a través del pago del IUE	-	4.667.148
Otros ingresos operativos diversos	43.666	103.079
	<u>556.628.783</u>	<u>498.340.286</u>

(*) Incluye servicio por pago de facturas varias, ATM y Entel.

BANCO NACIONAL DE BOLIVIA S.A.
NOTAS A LOS ESTADOS FINANCIEROS
AL 31 DE DICIEMBRE DE 2018 Y 2017

	<u>2018</u>	<u>2017</u>
	Bs	Bs
Otros Gastos Operativos		
Comisiones por Servicios	94.350.304	92.567.918
Costo de Bienes Realizables:		
Costo de venta de bienes recibidos en recuperación de créditos	840.892	7.341.086
Costo de mantenimiento de bienes realizables	4.134.306	2.099.671
Constitución de provisión por desvalorización	915.964	50.801
Constitución de provisión por tenencia	6.314.739	5.374.215
Pérdidas por inversiones permanentes no financieras	127.216	-
Gastos Operativos Diversos:		
Gastos por compensación del IT a través del pago del IUE	1.717.365	-
Pérdidas por operaciones de cambio y arbitraje	255.366.807	186.322.504
Gastos por avalúos, registro en derechos reales y notariales	404.086	1.239.807
Gastos diversos ATC	7.613.762	2.707.180
Gastos de promoción por producto	2.554.489	2.562.064
Otros gastos operativos diversos	2.753.449	1.548.379
Cargos por redención Prog. Lealtad	626.349	236.826
	<u>377.719.728</u>	<u>302.050.451</u>

Al 31 de diciembre de 2018, los ingresos operativos netos generan un resultado positivo de Bs178,91 millones, este resultado es menor al generado al 31 de diciembre de 2017, mismo que ascendía a Bs196,29 millones.

t) INGRESOS EXTRAORDINARIOS

La composición del grupo al 31 de diciembre de 2018 y 2017, es la siguiente:

	<u>2018</u>	<u>2017</u>
	Bs	Bs
Ingresos extraordinarios	4.487.867	4.441.730
	<u>4.487.867</u>	<u>4.441.730</u>

En la cuenta contable Ingresos Extraordinarios al 31 de diciembre de 2018 y 2017, se registra el ingreso diferido correspondiente a la diferencia del valor de colocación y el valor nominal de los bonos BNB I emisiones 1, 2, 3, 4 y 5, de los Bonos BNB II emisiones 1 y 2 y de los Bonos Subordinados BNB III emisión 1.

BANCO NACIONAL DE BOLIVIA S.A.
NOTAS A LOS ESTADOS FINANCIEROS
AL 31 DE DICIEMBRE DE 2018 Y 2017

u) GASTOS DE ADMINISTRACIÓN

La composición del grupo al 31 de diciembre de 2018 y 2017, es la siguiente:

	2018	2017
	Bs	Bs
Gastos de personal	295.060.935	296.272.125
Servicios contratados	59.245.459	58.904.307
Seguros	7.173.461	7.291.244
Comunicaciones y traslados	17.602.324	17.390.592
Impuestos	3.688.072	4.842.384
Mantenimiento y reparaciones	11.571.670	11.603.864
Depreciación y desvalorización de bienes de uso	31.811.905	30.540.612
Amortización de cargos diferidos y activos intangibles	9.109.815	9.459.687
Otros Gastos de Administración:		
Gastos notariales y judiciales	4.843.762	5.286.318
Alquileres	19.578.963	18.942.068
Energía eléctrica, agua y calefacción	9.047.562	8.952.504
Papelería, útiles y materiales de servicio	10.036.066	11.061.744
Suscripciones y afiliaciones	323.440	335.952
Propaganda y publicidad	13.260.918	15.368.952
Gastos de representación	299.591	262.744
Aportes Autoridad de Supervisión del Sistema Financiero	31.185.065	26.415.160
Aportes otras entidades Nominativo por entidad	336.839	256.207
Donaciones	2.041.180	1.938.937
Multas Autoridad de Supervisión del Sistema Financiero	3.689.908	264.119
Gastos en comunicación y publicaciones en prensa	540.995	356.530
Diversos	2.324.488	2.420.683
	<u>532.772.418</u>	<u>528.166.733</u>
Aportes al Fondo de Reestructuración Financiera (FRF)	<u>106.152.802</u>	<u>96.770.090</u>
	<u>638.925.220</u>	<u>624.936.823</u>

Al 31 de diciembre de 2018, los gastos de administración se incrementaron en Bs13 millones, que representa un 2% respecto al 31 de diciembre de 2017. Esta variación corresponde principalmente al incremento de Aportes FRF por Bs9 millones, Aportes ASFI y Multas ASFI por Bs4 millones y Bs3 millones, respectivamente, equivalentes a un 10%, 18% y 1297% respectivamente, con relación al 31 de diciembre de 2017.

Asimismo, disminuyeron los Gastos por propaganda y publicidad Bs2 millones, equivalente al 14% con relación al 31 de diciembre de 2017.

Impuesto sobre las utilidades de las empresas

Al 31 de diciembre de 2018 y 2017, el Banco ha registrado el gasto por la provisión del IUE en la cuenta "Impuesto sobre las Utilidades de las Empresas" Bs127.950.164 y Bs104.400.988, respectivamente.

BANCO NACIONAL DE BOLIVIA S.A.
NOTAS A LOS ESTADOS FINANCIEROS
AL 31 DE DICIEMBRE DE 2018 Y 2017

v) GASTOS DE GESTIONES ANTERIORES

La composición del grupo al 31 de diciembre de 2018 y 2017, es la siguiente:

	2018	2017
	Bs	Bs
Gastos de Gestiones Anteriores	340,855	989,945
	340,855	989,945

Al 31 de diciembre de 2018 los gastos de gestiones anteriores corresponden al pago de la alícuota adicional del IUE de la gestión 2013 y a los aportes no devengados al régimen de vivienda social y al 31 de diciembre de 2017 al pago de formularios del periodo fiscal de la gestión 2015 y pago adicional del IUE de la gestión 2013.

w) CUENTAS CONTINGENTES

La composición del grupo al 31 de diciembre de 2018 y 2017, es la siguiente:

	2018	2017
	Bs	Bs
Cartas de Crédito:		
Cartas de crédito emitidas a la vista	61.855.542	167.391.326
Cartas de crédito emitidas diferidas	7.371.090	21.304.488
Cartas de crédito confirmadas	60.767.367	5.561.774
Cartas de crédito con prepagos	13.179.930	445.900
Cartas de crédito Stand By	22.522.377	33.227.024
Garantías Otorgadas:		
Avales	137.200	841.036
Boletas de garantía contragarantizadas (*)	1.565.349.400	1.786.717.671
Boletas de garantía no contragarantizadas	2.002.739.718	2.200.172.580
Líneas de Crédito Comprometidas	278.674.305	271.655.209
	4.012.596.929	4.487.317.008

Al 31 de diciembre de 2018, las cuentas contingentes disminuyeron en Bs474 millones equivalente a un 11% respecto al 31 de diciembre de 2017, esta variación corresponde principalmente al decremento de Boletas de garantía contragarantizadas, Boletas de garantía no contragarantizadas y Cartas de crédito emitidas a la vista por Bs221 millones, Bs197 millones y Bs105 millones, que equivalen al 12%, 9% y 63% respectivamente, con relación al 31 de diciembre de 2017.

Asimismo se registró un incremento en Cartas de crédito confirmadas por Bs55 millones, equivalente al 993% con relación al 31 de diciembre de 2017.

(*) Las principales entidades financieras del exterior que contragarantizan boletas de garantía a clientes del Banco son: Banco Bilbao Viscaya Argentaria S.A., Banco Santander S.A. España, Industrial and Commercial Bank of China, Bank of China Limited, Unicredit Bank Austria AG, China Construction Bank Corporation, The Export Import Bank of China, Deutsche Bank AG, Keb Hana Bank, Caixabank S.A., Bankia S.A., Intesa Sanpaolo SPA, Bank of América N.A.

BANCO NACIONAL DE BOLIVIA S.A.
NOTAS A LOS ESTADOS FINANCIEROS
AL 31 DE DICIEMBRE DE 2018 Y 2017

x) CUENTAS DE ORDEN

La composición del grupo al 31 de diciembre de 2018 y 2017, es la siguiente:

	2018	2017
	Bs	Bs
Valores y bienes recibidos en custodia	705.319.256	259.260.141
Valores y bienes recibidos en administración	-	350
Valores en cobranza	65.914.098	34.616.808
Garantías recibidas:		
Garantías hipotecarias	25.385.779.177	22.421.922.528
Garantías en títulos valores	93.446.653	78.965.858
Otras garantías prendarias	4.535.667.428	3.977.773.817
Bonos de prenda	164.552.702	133.247.537
Depósitos en la entidad financiera	744.235.020	892.664.399
Garantías de otras entidades financieras	1.761.249.507	2.017.517.127
Bienes embargados	2.265.302	2.265.300
Otras garantías	414.167.286	404.136.620
Cuentas de registro:		
Líneas de crédito otorgadas y no utilizadas	2.835.971.336	2.842.692.959
Líneas de crédito obtenidas y no utilizadas	712.937.279	463.045.223
Cheques exterior	1.511	1.787
Documentos y valores de la entidad	1.678.742.343	1.676.187.812
Cuentas incobrables castigadas y condonadas	278.373.697	256.265.638
Productos en suspenso	68.704.492	59.118.483
Operaciones a futuro de moneda extranjera	266.552.160	177.872.940
Cartas de crédito notificadas	1.319.045	-
Otras cuentas de registro	723.472.052	681.906.642
Cuentas deudoras de los patrimonios autónomos constituidos con recursos privados	456.225.373	472.139.838
	40.894.895.717	36.851.601.807

Al 31 de diciembre de 2018, las cuentas de orden se han incrementado en Bs4.043 millones equivalentes al 11% respecto al 31 de diciembre de 2017, esta variación corresponde principalmente al incremento en Garantías hipotecarias, Otras garantías prendarias, Valores y bienes recibidos en custodia y Líneas de Crédito obtenidas y no utilizadas por Bs2.963 millones, Bs557 millones, Bs446 millones y Bs249 millones, mismos que equivalen al 13%, 14%, 172% y 54% respectivamente con relación al 31 de diciembre de 2017.

Asimismo se registró disminución en Garantías de otras entidades financieras por Bs256 millones que representan el 13% con relación al 31 de diciembre de 2017.

BANCO NACIONAL DE BOLIVIA S.A.
NOTAS A LOS ESTADOS FINANCIEROS
AL 31 DE DICIEMBRE DE 2018 Y 2017

y) FIDEICOMISOS Y PATRIMONIOS AUTONOMOS ADMINISTRADOS

La composición de los fondos administrados al 31 de diciembre de 2018 y 2017, es la siguiente:

	2018 Bs	2017 Bs
a) PATRIMONIO AUTONOMO FIDEICOMISO IATA (1)		
DERECHOS DEL PATRIMONIO AUTONOMO		
Disponibilidades	9.416.641	10.440.086
	<u>9.416.641</u>	<u>10.440.086</u>
GASTOS DEL PATRIMONIO AUTONOMO		
Gastos	362.659	164.654
	<u>362.659</u>	<u>164.654</u>
TOTAL	<u>9.779.300</u>	<u>10.604.740</u>
FONDO NETO		
Fondo Neto - Fideicomiso BNB - IATA	13.036.221	13.862.665
Superavit (Déficit) acumulados	<u>(3.258.885)</u>	<u>(3.258.885)</u>
	<u>9.777.336</u>	<u>10.603.780</u>
INGRESOS DEL PATRIMONIO AUTONOMO		
Ingresos	1.964	960
	<u>1.964</u>	<u>960</u>
TOTAL	<u>9.779.300</u>	<u>10.604.740</u>
b) PATRIMONIO AUTONOMO FIDEICOMISO BNB - E- FECTIVO (2)		
DERECHOS DEL PATRIMONIO AUTONOMO		
Disponibilidades	17.361.911	10.390.683
	<u>17.361.911</u>	<u>10.390.683</u>
TOTAL	<u>17.361.911</u>	<u>10.390.683</u>
FONDO NETO		
Fondo Neto - Fideicomiso BNB - E-FECTIVO	17.277.852	10.317.852
Superavit (Déficit) acumulados	<u>57.544</u>	<u>57.544</u>
	<u>17.335.396</u>	<u>10.375.396</u>
INGRESOS DEL PATRIMONIO AUTONOMO		
Ingresos	26.515	15.287
	<u>26.515</u>	<u>15.287</u>
TOTAL	<u>17.361.911</u>	<u>10.390.683</u>
c) PATRIMONIO AUTONOMO FOGAVISP (3)		
DERECHOS DEL PATRIMONIO AUTONOMO		
Disponibilidades	918.242	54.853
Inversiones	20.494.628	21.062.346
Cartera	<u>194.143.173</u>	<u>198.576.868</u>
	<u>215.556.043</u>	<u>219.694.067</u>
GASTOS DEL PATRIMONIO AUTONOMO		
Gastos	728.692	737.924
	<u>728.692</u>	<u>737.924</u>
TOTAL	<u>216.284.735</u>	<u>220.431.991</u>
FONDO NETO		
Fondo Neto - FOGAVISP	20.497.151	20.497.151
Superavit (Déficit) acumulados	524.140	493.963
Otras cuentas por pagar	<u>152.533</u>	<u>95.909</u>
	<u>21.173.824</u>	<u>21.087.023</u>
INGRESOS DEL PATRIMONIO AUTONOMO		
Ingresos	967.738	768.100
	<u>967.738</u>	<u>768.100</u>
CUENTAS DE ORDEN CONTINGENTE		
CUENTAS DE ORDEN	194.142.097	198.576.212
	<u>1.076</u>	<u>656</u>
	<u>194.143.173</u>	<u>198.576.868</u>
TOTAL	<u>216.284.735</u>	<u>220.431.991</u>

BANCO NACIONAL DE BOLIVIA S.A.
NOTAS A LOS ESTADOS FINANCIEROS
AL 31 DE DICIEMBRE DE 2018 Y 2017

	2018	2017
	Bs	Bs
d) PATRIMONIO AUTONOMO FOGACP (4)		
DERECHOS DEL PATRIMONIO AUTONOMO		
Disponibilidades	543.457	14.208
Inversiones	13.003.433	13.451.520
Cartera	99.039.493	121.697.479
	<u>112.586.383</u>	<u>135.163.207</u>
GASTOS DEL PATRIMONIO AUTONOMO		
Gastos	431.829	402.580
	<u>431.829</u>	<u>402.580</u>
TOTAL	<u>113.018.212</u>	<u>135.565.787</u>
FONDO NETO		
Fondo Neto - FOGACP	13.264.917	13.264.917
Superavit (Déficit) acumulados	134.487	34.791
Otras cuentas por pagar	66.325	66.324
	<u>13.465.729</u>	<u>13.366.032</u>
INGRESOS DEL PATRIMONIO AUTONOMO		
Ingresos	512.990	502.276
	<u>512.990</u>	<u>502.276</u>
CUENTAS DE ORDEN CONTINGENTE	99.039.253	121.697.239
CUENTAS DE ORDEN	240	240
	<u>99.039.493</u>	<u>121.697.479</u>
TOTAL	<u>113.018.212</u>	<u>135.565.787</u>
e) PATRIMONIO AUTONOMO FIDEICOMISO BISA S.A. (5)		
DERECHOS DEL PATRIMONIO AUTONOMO		
Inversiones	98.351.204	95.146.637
	<u>98.351.204</u>	<u>95.146.637</u>
GASTOS DEL PATRIMONIO AUTONOMO		
Gastos	-	-
	<u>-</u>	<u>-</u>
TOTAL	<u>98.351.204</u>	<u>95.146.637</u>
FONDO NETO		
Fondo Neto - Fideicomiso BISA S.A.	95.146.636	95.146.637
	<u>95.146.636</u>	<u>95.146.637</u>
INGRESOS DEL PATRIMONIO AUTONOMO		
Ingresos	3.204.568	-
	<u>3.204.568</u>	<u>-</u>
TOTAL	<u>98.351.204</u>	<u>95.146.637</u>
f) PATRIMONIO AUTONOMO JARDINES DEL URUBÓ S.A. (6)		
DERECHOS DEL PATRIMONIO AUTONOMO		
Disponibilidades	1.423.563	-
	<u>1.423.563</u>	<u>-</u>
GASTOS DEL PATRIMONIO AUTONOMO		
Gastos	6.448	-
	<u>6.448</u>	<u>-</u>
TOTAL	<u>1.430.011</u>	<u>-</u>
FONDO NETO		
Fondo Neto - Fideicomiso BISA S.A.	1.430.000	-
	<u>1.430.000</u>	<u>-</u>
INGRESOS DEL PATRIMONIO AUTONOMO		
Ingresos	11	-
	<u>11</u>	<u>-</u>
TOTAL	<u>1.430.011</u>	<u>-</u>
TOTAL FONDOS ADMINISTRADOS	<u>456.225.373</u>	<u>472.139.838</u>

BANCO NACIONAL DE BOLIVIA S.A.
NOTAS A LOS ESTADOS FINANCIEROS
AL 31 DE DICIEMBRE DE 2018 Y 2017

(1) Fideicomiso IATA

En fecha 28 de agosto del 2013 se suscribió el contrato de fideicomiso entre el Banco Nacional de Bolivia S.A. e IATA Sucursal Bolivia, con una vigencia de 30 años, con el objeto de transmitir a favor del BNB S.A. los fondos percibidos por contratos de servicio entre IATA y agencias de viaje con quienes IATA mantiene una relación comercial, administrando tres cuentas fiduciarias para el funcionamiento de los sistemas de liquidación de IATA en el BNB S.A., a través de órdenes de pago enviadas y gestionadas por personal autorizado por IATA.

(2) Fideicomiso BNB - E- FECTIVO

En fecha 10 de octubre del 2014 se suscribió el contrato de fideicomiso entre el Banco Nacional de Bolivia S.A. y Servicios de Pago Móvil E-Fectivo ESPM S.A., con una vigencia de cinco años, mediante el cual E-Fectivo cede los recursos económicos de las aperturas de billetera móvil de sus clientes al BNB S.A., con el fin de garantizar la efectivización del dinero electrónico depositado en las billeteras móviles de los clientes del servicio, cuando E-Fectivo se encuentre imposibilitado de realizarlo.

En fecha 8 de agosto de 2016 mediante testimonio N° 1481/2016 suscrito ante la notaría 61 de la ciudad de Santa Cruz, se suscribió una adenda mediante la cual se incrementan los bienes fideicomitados hasta un monto de Bs10.317.852 (diez millones trescientos diecisiete mil ochocientos cincuenta y dos 00/100 bolivianos).

En fecha 29 de noviembre de 2018, se suscribió la Escritura Pública 12221/2018, ante la notaría 52 de la ciudad de Santa Cruz en suplencia de la notaría 106, documento mediante el cual se adecúa el contrato de fideicomiso a las disposiciones establecidas por la Autoridad de Supervisión del Sistema Financiero en el Reglamento para Empresas de Servicios de Pago Móvil y en el Reglamento de Fideicomiso, mediante Carta Circular ASFI/548/2018, respecto a la cobertura del “repositorio electrónico del canal de distribución de Billetera Móvil” y la posibilidad de realizar inversiones en valores emitidos por entidades de intermediación financiera, excepto de la entidad fiduciaria. Adicionalmente mediante este documento se incrementa el monto de los bienes fideicomitados por la suma de Bs 6.960.000 incrementándose las tasas pasivas de las cuentas del fideicomiso. Con esta modificación el monto total fideicomitado asciende a la suma de Bs 17.277.852.

(3) Fondo de Garantía FOGAVISP

En fecha 09 de marzo de 2015 se suscribió el contrato de administración de Fondo de Garantía de Crédito de Vivienda de Interés Social entre el Ministerio de Economía y Finanzas Públicas y el Banco Nacional de Bolivia S.A., por un plazo indefinido, mediante el cual se delega al Banco la administración del Fondo de Garantía de Créditos de Vivienda de Interés Social, al cual por lo dispuesto en D.S. N°2137 el Banco debe destinar el 6% de sus utilidades netas de la gestión 2014, con el fin de

BANCO NACIONAL DE BOLIVIA S.A.
NOTAS A LOS ESTADOS FINANCIEROS
AL 31 DE DICIEMBRE DE 2018 Y 2017

que los fondos garanticen créditos de vivienda de interés social, bajo las condiciones de otorgamiento, vigencia, cobertura, restitución del fondo, establecidas en dicho Decreto Supremo.

En el marco de la disposición contenida en el DS N°3036 de fecha 28 de diciembre de 2016, y Resolución Ministerial N° 055 de 10 de febrero de 2017 se dispuso que los Bancos múltiples debían disponer el 6% de sus utilidades de la gestión 2016, sin embargo el 3% irán destinados al Fondo de Garantía de Créditos de Vivienda Social de Bs6.796.273.

En fecha 27 de enero de 2017, el Banco convocó a la Junta General Ordinaria de Accionistas, instancia que aprobó destinar el 6% de la utilidad neta del Banco correspondiente a la gestión 2016, al cumplimiento de la función social de los servicios financieros por Bs13.592.546.

(4) Fondo de Garantía FOGACP

De acuerdo a lo dispuesto en el DS. N°2614, el Banco Nacional de Bolivia S.A. a través de la Junta General Ordinaria de Accionistas, celebrada el 29 de enero de 2016, realizó la constitución del "Fondo de Garantía para Créditos al Sector Productivo", destinando el seis por ciento (6%) de sus utilidades netas correspondientes a la gestión 2015, por Bs13.264.917, con el fin de que los fondos garanticen créditos destinados al sector productivo, bajo las condiciones de otorgamiento, vigencia, cobertura, restitución del fondo, establecidas en dicho Decreto Supremo. En el mes de agosto 2016 se suscribió el contrato de administración del Fondo de Garantía de Crédito al Sector Productivo – FOGACP.

(5) Fideicomiso BISA S.A.

En fecha 29 de noviembre de 2017, el Banco suscribió con el Banco Bisa S.A., un contrato de fideicomiso de administración de acciones, por el plazo de 2 años. El Banco Bisa S.A., constituyó este fideicomiso dentro del proceso de constitución de la Sociedad Controladora del Grupo Financiero BISA. El objeto del fideicomiso es la administración de un paquete accionario de 569.195 acciones de La Vitalicia Seguros y Reaseguros S.A., mismas que han pasado a dominio del Fideicomiso en fecha 30 de noviembre de 2017.

(6) Fideicomiso Jardines del Urubó S.A.

En fecha 22 de noviembre de 2018, mediante escritura 1181/2018 extendida ante la notaría 106 del Municipio de Santa Cruz, se suscribió un contrato de fideicomiso con la empresa Constructora e Inmobiliaria Jardines del Urubó. Cuyo objeto es constituir en forma irrevocable un fideicomiso de administración, mediante la transmisión o cesión del Aporte Inicial de Bs1.430.000 (un millón cuatrocientos treinta mil 00/100

BANCO NACIONAL DE BOLIVIA S.A.
NOTAS A LOS ESTADOS FINANCIEROS
AL 31 DE DICIEMBRE DE 2018 Y 2017

bolivianos) y de los Derechos sobre los flujos futuros que provengan de la venta de inmuebles y cobranzas realizadas por el Fideicomitente, con la finalidad de garantizar la correcta inversión de los fondos y crear un mecanismo de recepción y administración de los mismos para cumplir con los pagos de la construcción de las Estaciones de Bombeo y Redes de Alcantarillado Sanitario en las Urbanizaciones Florida I, Florida II y Alta Vista, pagos que deberán efectuarse a favor de las empresas constructoras beneficiarias.

NOTA 9 – PATRIMONIO

a) CAPITAL AUTORIZADO

Mediante Resolución ASFI N°921/2015 de fecha 6 de noviembre de 2015, la Autoridad de Supervisión del Sistema Financiero aprobó modificaciones a los Estatutos del Banco, incluyendo el incremento del capital autorizado de la Sociedad hasta la suma de Bs2.000.000.000 (dos mil millones 00/100 bolivianos). Dichas modificaciones se instrumentaron mediante Testimonio N° 2782 de fecha 18 de noviembre de 2015 otorgado ante notaría de fe pública N°99 a cargo de la Dra. Mabel Fernández.

b) CAPITAL SOCIAL Y RESULTADOS ACUMULADOS

De acuerdo con lo establecido en el Libro 1º, Título I, Capítulo I, Sección 2 del “Reglamento para Bancos Múltiples”, el capital mínimo requerido es de UFV 30.000.000 (Treinta millones de unidades de fomento de vivienda). Al 31 de diciembre de 2018 y 2017, el Banco Nacional de Bolivia S.A. cuenta con un capital social de Bs1.257.023.600 y Bs1.057.261.430, respectivamente, superior al mínimo establecido. Asimismo, al 31 de diciembre de 2018 y 2017, el Banco realizó modificaciones que originaron variaciones en la estructura del patrimonio neto, según el siguiente detalle:

1. En el mes de noviembre de 2018, el Banco procedió con las amortizaciones del Crédito Subordinado con la Corporación Andina de Fomento (CAF), por un importe de Bs13.720.000. El monto acumulado asciende a Bs82.320.000 (equivalentes a USD 12.000.000).
2. En el mes de octubre de 2018, el Banco procedió con las amortizaciones de los Bonos Subordinados BNB II emisión 1, series A, B y C y BNB II emisión 2, series A, B y C por Bs6.722.800 y Bs14.764.800, respectivamente. El monto acumulado asciende a Bs112.620.000 (equivalentes a USD 16.416.910), las cuales, siguiendo lo establecido en el “Reglamento de Obligaciones Subordinadas computables como parte del Patrimonio Neto de las Entidades de Intermediación Financiera” (Resolución ASFI N°454/2011), fueron registradas como Aportes Irrevocables Pendientes de Capitalización.

BANCO NACIONAL DE BOLIVIA S.A.
NOTAS A LOS ESTADOS FINANCIEROS
AL 31 DE DICIEMBRE DE 2018 Y 2017

3. En el mes de mayo de 2018, el Banco procedió con las amortizaciones del Crédito Subordinado con la Corporación Andina de Fomento (CAF), por un importe de Bs13.720.000. El monto acumulado asciende a Bs96.040.000 (equivalentes a USD 14.000.000).
4. En el mes de abril de 2018, el Banco procedió con las amortizaciones de los Bonos Subordinados BNB II emisión 1, series A, B y C y BNB II emisión 2, serie A, por Bs6.722.800 y Bs14.764.800, respectivamente. El monto acumulado asciende a Bs91.132.400 (equivalentes a USD 13.284.606), las cuales, siguiendo lo establecido en el “Reglamento de Obligaciones Subordinadas computables como parte del Patrimonio Neto de las Entidades de Intermediación Financiera” (Resolución ASFI N°454/2011), fueron registradas como Aportes Irrevocables Pendientes de Capitalización.
5. En el mes de marzo de 2018, el Banco procedió con la capitalización de los aportes irrevocables pendientes de capitalización, por un importe de Bs97.084.800 y de reservas voluntarias no distribuibles, por un importe de Bs102.677.370. Capitalización dispuesta por la Junta General Extraordinaria de Accionistas de fecha 23 de enero de 2018 y autorizada por la Autoridad de Supervisión del Sistema Financiero mediante Resolución ASFI/DSR II/R-38401/2018, incrementando el capital pagado del Banco.
6. La Junta General Ordinaria de Accionistas celebrada en Sucre en fecha 23 de enero de 2018, dispuso destinar el 6% de las Utilidades Netas al 31 de diciembre de 2017 al Fondo para Capital Semilla transferido al BDP conforme a Decreto Supremo N° 3459, en cumplimiento de la función social de los servicios financieros; el monto asciende a Bs14.243.131.
7. La Junta General Ordinaria de Accionistas celebrada en Sucre en fecha 23 de enero de 2018, dispuso la distribución de dividendos a los accionistas del Banco Nacional de Bolivia S.A., el monto asciende a Bs104.449.627.
8. La Junta General Ordinaria de Accionistas celebrada en Sucre en fecha 23 de enero de 2018, dispuso la constitución de reserva voluntaria no distribuible, el monto asciende a Bs24.539.006.
9. La Junta General Ordinaria de Accionistas celebrada en Sucre en fecha 23 de enero de 2018, dispuso la constitución de reserva legal por el 10% de la utilidad al 31 de diciembre de 2017, el monto asciende a Bs23.738.552.
10. En el mes de noviembre de 2017, el Banco procedió con las amortizaciones del Crédito Subordinado con la Corporación Andina de Fomento (CAF), por un importe de Bs13.720.000. El monto acumulado asciende a Bs109.760.000 (equivalentes a USD 16.000.000). En el mes de octubre de 2017, el Banco procedió con las amortizaciones de los Bonos Subordinados BNB II emisión 1, series A, B y C y BNB II emisión 2, serie

BANCO NACIONAL DE BOLIVIA S.A.
NOTAS A LOS ESTADOS FINANCIEROS
AL 31 DE DICIEMBRE DE 2018 Y 2017

A, por Bs6.791.400 y Bs14.764.800 respectivamente. El monto acumulado asciende a Bs69.644.800 (equivalentes a USD 10.152.303), las cuales, siguiendo lo establecido en el “Reglamento de Obligaciones Subordinadas computables como parte del Patrimonio Neto de las Entidades de Intermediación Financiera” (Resolución ASFI N°454/2011), fueron registradas como Aportes Irrevocables Pendientes de Capitalización.

11. En el mes de mayo de 2017, el Banco procedió con las amortizaciones del Crédito Subordinado con la Corporación Andina de Fomento (CAF), por un importe de Bs13.720.000. El monto acumulado asciende a Bs123.480.000 (equivalentes a USD 18.000.000).
12. En el mes de abril de 2017, el Banco procedió con las amortizaciones de los Bonos Subordinados BNB II emisión 1, series A, B y C por un importe de Bs6.791.400. El monto acumulado asciende a Bs48.088.600 (equivalentes a USD 7.010.000), las cuales, siguiendo lo establecido en el “Reglamento de Obligaciones Subordinadas computables como parte del Patrimonio Neto de las Entidades de Intermediación Financiera” (Resolución ASFI N°454/2011), fueron registradas como Aportes Irrevocables Pendientes de Capitalización.
13. La Junta General Ordinaria de Accionistas celebrada en Sucre en fecha 27 de enero de 2017, dispuso la constitución del 6% de las Utilidades Netas al 31 de diciembre de 2016 conforme a Decreto Supremo N° 3036, destinado al cumplimiento de la función social de los servicios financieros, el monto asciende a Bs13.592.546.

De acuerdo a lo establecido en la Resolución Ministerial N°055, el Banco destinó el 3% de las Utilidades Netas al 31 de diciembre de 2016 al Fondo de Garantía de Créditos de Vivienda de Interés Social y 3% al Fondo para Capital Semilla transferido al BDP por Bs6.796.273 para cada fondo.
14. La Junta General Ordinaria de Accionistas celebrada en Sucre en fecha 27 de enero de 2017, dispuso la distribución de dividendos a los accionistas del Banco Nacional de Bolivia S.A., el monto asciende a Bs99.678.671.
15. La Junta General Ordinaria de Accionistas celebrada en Sucre en fecha 27 de enero de 2017, dispuso la constitución de reserva voluntaria no distribuible, el monto asciende a Bs34.824.594.
16. La Junta General Ordinaria de Accionistas celebrada en Sucre en fecha 27 de enero de 2017, dispuso la constitución de reserva legal por el 10% de la utilidad al 31 de diciembre de 2016, el monto asciende a Bs22.654.243.
17. Al 31 de diciembre de 2018, el Banco tiene Bs70.415.200, registrados en la cuenta Aportes Irrevocables pendientes de Capitalización, los cuales corresponden al reemplazo de las Obligaciones Subordinadas, de acuerdo con lo siguiente:

BANCO NACIONAL DE BOLIVIA S.A.
NOTAS A LOS ESTADOS FINANCIEROS
AL 31 DE DICIEMBRE DE 2018 Y 2017

	Bs
Saldo inicial al 01 de enero de 2017	41,297,200
Amortización bonos subordinados BNB II abril 2017	6,791,400
Amortización crédito subordinado CAF mayo 2017	13,720,000
Amortización bonos subordinados BNB II octubre 2017	21,556,200
Amortización crédito subordinado CAF noviembre 2017	13,720,000
Capitalización de aportes irrevocables pendientes de capitalización marzo 2018	(97,084,800)
Amortización bonos subordinados BNB II abril 2018	21,487,600
Amortización crédito subordinado CAF mayo 2018	13,720,000
Amortización bonos subordinados BNB octubre 2018	21,487,600
Amortización crédito subordinado CAF noviembre 2018	13,720,000
	70,415,200
Capital social vigente al 31 de diciembre de 2018	1,257,023,600

18. Al 31 de diciembre de 2018 y 2017, el Banco posee un total de 3.148 accionistas para ambos ejercicios y un total de 125.702.360 y 105.726.143 acciones respectivamente, a un valor nominal de Bs10 cada una.
19. El Banco Nacional de Bolivia S.A., no ha efectuado colocaciones de acciones en el mercado de valores de Bolivia en el periodo de información de estos estados financieros.
20. Durante la gestión 2017, los propietarios de la mayor parte de las acciones del Banco, decidieron realizar un aporte en acciones, por el total de sus acciones de BNB S.A. a favor de BNB Corporación S.A., Sociedad Controladora del Grupo Financiero BNB.
21. Durante la gestión 2017, el Banco Nacional de Bolivia S.A., vendió sus acciones en BNB SAFI S.A. Sociedad Administradora de Fondos de Inversión, BNB Valores S.A. Agencia de Bolsa y BNB Leasing S.A. a BNB Corporación S.A. Sociedad Controladora del Grupo Financiero BNB.
22. El Valor Patrimonial Proporcional de cada acción al 31 de diciembre de 2018 y 2017, considerando el total de acciones emitidas y en circulación es de Bs13,94 y Bs15,61, respectivamente.

Conforme a lo establecido en los estatutos del Banco Nacional de Bolivia S.A. en el Artículo N° 14 (Clases de acciones), el Banco solamente emitirá acciones nominativas y ordinarias, las mismas, dan derecho cada una de ellas, a un voto en las juntas generales de accionistas y al pago proporcional de dividendos resultantes de las utilidades.

23. De conformidad con las atribuciones conferidas a la Autoridad de Supervisión del Sistema Financiero (ASFI) mediante Ley N° 1864 de fecha 15 de septiembre de 1998, Decreto Supremo N° 25138 de fecha 27 de agosto de 1998, Ley N°2297 de 20 de diciembre de 2001 y Reglamento SB N° 012/2002 emitido por la Autoridad de Supervisión del Sistema Financiero (ASFI), se establece, para el cálculo de las relaciones técnicas, los siguientes conceptos:

BANCO NACIONAL DE BOLIVIA S.A.
NOTAS A LOS ESTADOS FINANCIEROS
AL 31 DE DICIEMBRE DE 2018 Y 2017

- Capital primario, constituido por:
 - (i) Capital pagado.
 - (ii) Reservas legales.
 - (iii) Aportes irrevocables pendientes de capitalización.
 - (iv) Primas de Emisión
 - (v) Otras reservas no distribuibles.
- Capital secundario, constituido por:
 - (i) Obligaciones subordinadas con plazo de vencimiento superior a 5 años.
 - (ii) Provisiones genéricas voluntarias para cubrir pérdidas futuras aún no identificadas.

c) RESERVAS

Al 31 de diciembre de 2018 y 2017, el Banco mantiene reservas por Bs203.561.412 y Bs257.961.224, respectivamente, las cuales se encuentran distribuidas de la siguiente manera:

- **Reserva Legal**

De acuerdo con lo dispuesto por la legislación vigente y los Estatutos del Banco, debe destinarse una suma no inferior al 10% de las utilidades líquidas y realizadas del periodo al fondo de reserva legal, hasta alcanzar el 50% del capital pagado.

En fecha 23 de enero de 2018, la Junta General Ordinaria de Accionistas dispuso la constitución de “Reserva Legal” por Bs23.738.552.

En fecha 27 de enero de 2017, la Junta General Ordinaria de Accionistas dispuso la constitución de “Reserva Legal” por Bs22.654.243.

Al 31 de diciembre de 2018 y 2017, el saldo de la Reserva Legal es Bs179.022.402 y Bs155.283.850, respectivamente.

- **Reserva Voluntaria no Distribuible**

La Junta General Extraordinaria de Accionistas del Banco Nacional de Bolivia en fecha 23 de enero de 2018, dispuso la constitución de “Reserva Voluntaria no Distribuible” por Bs24.539.006.

La Junta General Extraordinaria de Accionistas del Banco Nacional de Bolivia S.A. en fecha 27 de enero de 2017, dispuso la constitución de “Reserva Voluntaria no Distribuible” por Bs34.824.594.

Al 31 de diciembre de 2018 y 2017, el saldo de la “Reserva Voluntaria no Distribuible” es de Bs24.539.010 y Bs102.677.374, respectivamente.

BANCO NACIONAL DE BOLIVIA S.A.
NOTAS A LOS ESTADOS FINANCIEROS
AL 31 DE DICIEMBRE DE 2018 Y 2017

- **Restricción para la distribución de utilidades**

Conforme establece los Estatutos del Banco, que son concordantes con disposiciones emitidas por la Autoridad de Supervisión del Sistema Financiero ASFI, una suma no inferior al 10% de las utilidades líquidas y realizadas del ejercicio, deben ser destinadas a la constitución de la reserva legal hasta alcanzar el 50% del capital pagado.

El Banco no podrá distribuir como dividendos, las utilidades equivalentes al importe de la(s) cuota(s) de toda obligación subordinada que tenga por vencimiento en la gestión.

El 31 de diciembre de 2018 mediante Carta Circular/ASFI/DNP/CC-13448/2018, la Autoridad de Supervisión del Sistema Financiero, instruye a los Bancos Múltiples y PYME la capitalización de cuando menos el 50% de sus utilidades netas correspondientes a la gestión 2018, con el propósito de que el capital regulatorio sea al menos igual a la de los activos ponderados por riesgo.

El 10 de enero de 2018 mediante Carta Circular/ASFI/DNP/CC-236/2018, la Autoridad de Supervisión del Sistema Financiero, instruye a los Bancos Múltiples y PYME la capitalización de al menos 50% de sus utilidades netas correspondientes a la gestión 2017, con el propósito de fortalecer su patrimonio y cumplir con los objetivos y metas de la política financiera de apoyo al sector productivo y de vivienda de interés social.

El 12 de enero de 2017, mediante carta circular/ASFI/DNP/CC 218/2017, la Autoridad de Supervisión del Sistema Financiero, instruye a los Bancos Múltiples y PYME la capitalización de al menos 50% de sus utilidades netas correspondientes a la gestión 2016, con el propósito de fortalecer su patrimonio y cumplir con los objetivos y metas de la política financiera de apoyo al sector productivo y de vivienda de interés social.

- **Acciones emitidas y redimidas durante el ejercicio**

La Autoridad de Supervisión del Sistema Financiero a través de nota ASFI/DSR II/R-38401/2018 autorizó al Banco Nacional de Bolivia S.A. el aumento de capital pagado por reinversión de utilidades y capitalización de aportes para futuros aumentos de capital y reservas voluntarias no distribuibles, con lo cual el Capital Pagado al 31 de diciembre de 2018 alcanza a Bs1.257.023.600 (un mil doscientos cincuenta y siete millones veintitrés mil seiscientos 00/100 bolivianos), razón por la cual se emitieron a la par 19.976.217 acciones ordinarias distribuidas entre los accionistas a prorrata de su participación en el capital social. Al 31 de diciembre de 2017, el Banco no ha realizado aumentos de capital pagado a través de reinversión de utilidades y/o capitalización de reservas patrimoniales, así como por aportes de antiguos o nuevos accionistas.

BANCO NACIONAL DE BOLIVIA S.A.
NOTAS A LOS ESTADOS FINANCIEROS
AL 31 DE DICIEMBRE DE 2018 Y 2017

NOTA 10 – PONDERACION DE ACTIVOS Y SUFICIENCIA PATRIMONIAL

La ponderación de activos al 31 de diciembre de 2018, es la siguiente:

Código	Nombre	Activo y Contingente Bs	Coefficiente de riesgo	Activo Computable Bs
Categoría I	Activos con cero riesgo	6.062.683.998	0,00	-
Categoría II	Activos con riesgo de 10%	17.361.911	0,10	1.736.191
Categoría III	Activos con riesgo de 20%	4.790.943.530	0,20	958.188.706
Categoría IV	Activos con riesgo de 50%	4.942.451.328	0,50	2.471.225.664
Categoría V	Activos con riesgo de 75%	5.426.274.822	0,75	4.069.706.117
Categoría VI	Activos con riesgo de 100%	9.657.367.828	1,00	9.657.367.828
Totales		30.897.083.417		17.158.224.506
	10% sobre Activo computable			1.715.822.451
	Patrimonio Neto para efectos de cálculo de relaciones técnicas			2.081.950.462
	Excedente/ (Déficit) Patrimonial			366.128.011
	Coefficiente de Suficiencia Patrimonial			12,13%

La ponderación de activos al 31 de diciembre de 2017, es la siguiente:

Código	Nombre	Activo y Contingente Bs	Coefficiente de riesgo	Activo Computable Bs
Categoría I	Activos con cero riesgo	7.081.325.929	0,00	-
Categoría II	Activos con riesgo de 10%	10.390.683	0,10	1.039.068
Categoría III	Activos con riesgo de 20%	5.746.316.876	0,20	1.149.263.375
Categoría IV	Activos con riesgo de 50%	3.702.406.029	0,50	1.851.203.015
Categoría V	Activos con riesgo de 75%	4.138.233.966	0,75	3.103.675.475
Categoría VI	Activos con riesgo de 100%	9.605.380.933	1,00	9.605.380.933
Totales		30.284.054.416		15.710.561.866
	10% sobre Activo computable			1.571.056.187
	Patrimonio Neto para efectos de cálculo de relaciones técnicas			2.021.915.165
	Excedente/ (Déficit) Patrimonial			450.858.978
	Coefficiente de Suficiencia Patrimonial			12,87%

NOTA 11 – CONTINGENCIAS

El Banco declara no tener contingencias probables significativas ni compromisos de ninguna naturaleza además de los registrados contablemente, de las que pudieran resultar posibles pasivos y/o pérdidas para el Banco al 31 de diciembre de 2018.

BANCO NACIONAL DE BOLIVIA S.A.
NOTAS A LOS ESTADOS FINANCIEROS
AL 31 DE DICIEMBRE DE 2018 Y 2017

NOTA 12 - ÁMBITO DE CONSOLIDACIÓN

Al 31 de diciembre de 2018 y 2017, el Banco no mantiene inversiones en subsidiarias.

NOTA 13 - OTRAS REVELACIONES IMPORTANTES

CALIFICACIÓN DE RIESGO

Calificación de riesgo del Banco Nacional de Bolivia S.A.

El Banco Nacional de Bolivia S.A., desde la gestión 2010, mantiene una calificación estable de riesgo como Emisor y en Depósitos de Mediano y Largo Plazo en Moneda Nacional, de “AAA” para ambos casos, asignadas por la empresa Moody’s Latin America - Calificadora de Riesgo S.A.

Las calificaciones asignadas por Moody’s y Aesa Ratings, empresas calificadoras de riesgo para el Banco Nacional de Bolivia S.A., sobre saldos al 30 de septiembre de 2018 y 31 de diciembre de 2017, son las siguientes:

	<u>Calificación Actual</u> <u>(Vigente al</u> <u>31-12-2018)</u>		<u>Calificación Actual</u> <u>(Vigente al</u> <u>31-12-2017)</u>	
	<u>Moody’s</u>	<u>Aesa Ratings</u>	<u>Moody’s</u>	<u>Aesa Ratings</u>
Calificación de Depósitos de Corto Plazo (Moneda Extranjera)	BO-1	F1+	BO-1	F1+
Calificación de Depósitos de Corto Plazo (Moneda Nacional)	BO-1	F1+	BO-1	F1+
Calificación de Depósitos de Mediano y Largo Plazo (Moneda Extranjera)	AA3	AAA	AA3	AAA
Calificación de Depósitos de Mediano y Largo Plazo (Moneda Nacional)	AAA	AAA	AAA	AAA
Emisor	AAA	AAA	AAA	AAA

Las calificaciones fueron asignadas en función a las principales fortalezas y desafíos del Banco considerando la estabilidad en sus indicadores financieros, tales como calidad de cartera y rentabilidad.

La calificación de fortaleza financiera bancaria, incorpora también el cambio de calificación techo soberano del país que repercute en la calificación de moneda extranjera por parte de Moody’s. También refleja los desafíos específicos del Banco de mantener e incrementar sus ingresos genuinos en un entorno económico aún inestable y fuertemente competitivo.

Cabe resaltar que las calificaciones asignadas tanto por Moody’s como por AESA Ratings al Banco Nacional de Bolivia S.A. como Emisor y la Calificación de Depósitos de Mediano y Largo Plazo en Moneda Nacional son las más altas dentro de la escala nacional y corresponden a emisores que demuestran la más sólida solvencia y la probabilidad más baja de pérdidas crediticias.



BANCO NACIONAL DE BOLIVIA S.A.
NOTAS A LOS ESTADOS FINANCIEROS
AL 31 DE DICIEMBRE DE 2018 Y 2017

Calificación de las ACCIONES ORDINARIAS del Banco Nacional de Bolivia S.A.

El Banco Nacional de Bolivia S.A. solicitó a las empresas calificadoras de riesgo AESA Ratings y Moody's Latinoamérica la calificación de sus acciones ordinarias con el objetivo de medir el riesgo total de las mismas, el mismo que se traduce en la variabilidad futura del retorno total (apreciación más dividendos) obtenido por los accionistas del Banco. El riesgo total de una acción depende tanto de las fluctuaciones del mercado en general, como de los desarrollos particulares de la Industria Bancaria, su posición competitiva, su condición financiera y otras variables. En este sentido, ambas empresas calificadoras de riesgo asignaron a las acciones del Banco Nacional de Bolivia S.A. la calificación en Categoría 2 (Nivel 2) con tendencia "Estable", que corresponde a entidades con alto nivel de solvencia y buena capacidad de generación de utilidades.

NOTA 14 - HECHOS POSTERIORES

Con posterioridad al 31 de diciembre de 2018, no se han producido hechos o circunstancias que afecten en forma significativa los presentes estados financieros.

Antonio Valda C.
Vicepresidente Ejecutivo

Rolando Achá L.
Vicepresidente Operaciones

Edgar Morales C.
Gerente de Administración y Contabilidad

BANCO NACIONAL DE BOLIVIA S.A.**ACTUALIZACIÓN DE INFORMACIÓN DE FECHA 25 DE ENERO DE 2021****1 Número de Actualización y fechas de los documentos actualizados:**

El presente documento representa la **primera** actualización del siguiente documento:

- Prospecto de Emisión de Bonos Subordinados BNB IV.
Emisión aprobada en fecha 22 de noviembre de 2019.

2 Antecedentes:

El detalle especificado en el punto 3 siguiente, se basa en los siguientes documentos legales, los cuales serán parte de los antecedentes detallados en el punto 1.3 y 2.1 del Prospecto de Emisión:

- Acta de la Junta General Extraordinaria de Accionistas de Banco Nacional de Bolivia S.A. celebrada en fecha 5 de febrero de 2020, según Testimonio N° 226/2020 protocolizado ante la Notaría N° 3 a cargo de la Dra. Monica Caballero Asebey.
- Acta de Asamblea de Tenedores de Bonos Subordinados BNB IV llevada a cabo en fecha 17 de febrero de 2020.
- Adenda a la Declaración Unilateral de Voluntad, de fecha 17 de diciembre de 2021, según Testimonio N° 5594/2021 protocolizado ante la Notaría N° 44 a cargo de la Dra. Patricia Rivera Sempertegui.

3 Detalle de Información y documentos actualizados:**3.1 Modificaciones a la Emisión de Bonos Subordinados BNB IV:**

Se modificó la característica de Redención Anticipada en el punto I.1 y II.3.27 del Prospecto de Emisión, Página 19 y 36, según lo siguiente:

Redención Anticipada

La Sociedad se reserva el derecho de redimir anticipadamente los **Bonos Subordinados BNB IV**.

La Sociedad podrá proceder a la redención anticipada bajo cualquiera de los siguientes procedimientos: (a) Redención anticipada mediante sorteo; o (b) Redención mediante compra en mercado secundario.

(a) Redención anticipada mediante sorteo:

La Sociedad, podrá redimir anticipada y parcialmente los **Bonos Subordinados BNB IV**, mediante sorteo de acuerdo a lo establecido en los artículos 662 al 667 del Código de Comercio.

El sorteo se celebrará ante Notario de Fe Pública, quien levantará Acta de la diligencia indicando la lista de los Bonos que salieron sorteados para ser redimidos anticipadamente, acta que se protocolizará en sus registros.

La lista de los Bonos sorteados se publicará dentro de los cinco (5) días calendario siguientes, conforme lo determinado por el artículo 663 del Código de Comercio (modificado por la Ley de Desburocratización para la Creación y Funcionamiento de Unidades Económicas No. 779), incluyendo la identificación de Bonos sorteados de acuerdo a la nomenclatura que utiliza la EDV y la indicación de que sus intereses cesarán y que éstos conjuntamente el

capital (precio de redención), serán pagaderos a partir de los quince (15) días calendario siguientes a la fecha de publicación.

Los Bonos sorteados conforme a lo anterior, dejarán de devengar intereses desde la fecha fijada para su pago.

En la fecha de pago, el monto que se cancelará por la redención a favor de los inversionistas (Precio de redención) incluirá el capital más los intereses devengados.

Una vez sorteados los Bonos a redimir el emisor pagará al inversionista el Precio de redención que resulte mayor entre las siguientes opciones:

- i. Precio a tasa de valoración; y
- ii. El monto de capital más intereses más compensación por redención anticipada.

El precio a tasa de valoración corresponde al precio del bono (de acuerdo a la Metodología de Valoración contenida en el Libro 8° de la Recopilación de Normas para el Mercado de Valores emitido por la ASFI), a la fecha de pago, descontado a la tasa de valoración.

Tasa de Valoración: Tasa de rendimiento registrada en el portafolio de los tenedores de Bonos, a precio de mercado, de acuerdo al correspondiente código de valoración de la presente emisión; al día inmediatamente anterior al que se realizó el sorteo. Esta tasa de rendimiento será proporcionada por la BBV o por la EDV a solicitud de los tenedores de Bonos.

Capital más intereses: Corresponde al capital pendiente de pago más los intereses devengados hasta la fecha de pago.

La compensación por redención anticipada será calculada sobre una base porcentual respecto al monto de capital redimido anticipadamente, en función a los días de vida remanente de la emisión de **Bonos Subordinados BNB IV**, con sujeción a lo siguiente:

Plazo de vida remanente de la Emisión (en días)	Porcentaje de compensación sobre el saldo a capital a ser redimido
1-360	1,15%
361-720	1,50%
721-1.080	1,85%
1.081-1.440	2,10%
1.441-1.800	2,50%
1.801-2.160	3,00%
2.161-2.520	3,50%
2.521 – 2.880	4,50%

La Sociedad depositará en la cuenta que a tal efecto establezca el Agente Pagador, el importe del capital de los

Bonos sorteados y los intereses generados a más tardar un (1) día hábil antes de la fecha señalada para el pago.

(b) Redención mediante compra en el mercado secundario:

La Sociedad se reserva el derecho a realizar redenciones de los **Bonos Subordinados BNB IV**, a través de compras en el mercado secundario, al precio de mercado vigente al momento de realizarse la transacción. Dicha transacción debe realizarse en la BBV.

(c) Disposiciones generales aplicables a la redención anticipada

Cualquier decisión de redimir valores a través de sorteo o mediante compras en Mercado Secundario y los resultados del sorteo, cuando corresponda, deberán ser comunicados como Hecho Relevante a ASFI, a la Bolsa Boliviana de Valores S.A. y al Representante Común de Tenedores de Bonos Subordinados a más tardar al día siguiente hábil de conocida la misma.

Las personas delegadas por el Banco, podrán definir, cuando lo juzguen conveniente a los intereses del Emisor, la redención anticipada de los Bonos Subordinados, la modalidad de redención, la cantidad de Bonos Subordinados a ser redimidos y demás características y condiciones de la redención anticipada.

Adicionalmente en caso de aplicar el Emisor la redención anticipada, el monto prepago deberá ser reemplazado obligatoriamente por nuevos aportes de capital, por la reinversión de utilidades o por una combinación de las dos anteriores, al momento en que se produzcan los pagos anteriormente señalados, conforme lo establecido en el Reglamento de Obligaciones Subordinadas.

4 Actas de Declaración Voluntaria de Banco Nacional de Bolivia S.A por la información actualizada del Prospecto de Emisión:



ESTADO PLURINACIONAL DE BOLIVIA
MINISTERIO DE JUSTICIA
TRANSPARENCIA INSTITUCIONAL
DIRECCIÓN DEL NOTARIADO PLURINACIONAL
LEY N° 483-04



SERIE A - DINOPLU - FN - 2021
N° 5452612
Valor Bs 3.-

FORMULARIO NOTARIAL

Resolución Ministerial N° 57 / 2020

N° 012/2022

DECLARACION VOLUNTARIA NOTARIAL

En la ciudad de La Paz-Estado Plurinacional de Bolivia, a horas once y treinta y cinco (11:35 a.m.), del día jueves trece (13) de Enero del año dos mil Veintidós (2022), Ante mí la Abg. **PATRICIA RIVERA SEMPETEGUI**, Notaria de Fe Pública No. 44 del Municipio de La Paz del Departamento de La Paz, se hizo presente en esta oficina notarial el señor: **EDGAR ANTONIO VALDA CAREAGA**, con cedula de identidad numero: Un millón cincuenta y siete mil setecientos setenta y seis, expedido en Chuquisaca (C.I. No. 1057776 Chuq.), Boliviano, Casado, con domicilio en C. Khalua Urb. Providencia No. 5 Z. Mallasilla de esta ciudad, en su calidad de Vicepresidente Ejecutivo y en representación del BANCO NACIONAL DE BOLIVIA S.A., mayor de edad y hábil por derecho, en pleno ejercicio de sus facultades, sin que medie presión alguna y de propia voluntad, quien manifiesta lo siguiente:-----

PRIMERO: Yo, **EDGAR ANTONIO VALDA CAREAGA**, en representación de BANCO NACIONAL DE BOLIVIA S.A., presento ante la Autoridad de Supervisión del Sistema Financiero una declaración respecto a la veracidad de la información presentada como parte de la actualización del Prospecto de Emisión de los Bonos Subordinados BNB IV.-----

SEGUNDO: Es cierto y evidente que manifiesto no tener conocimiento de información relevante alguna que haya sido omitida, tergiversada o que conlleve a errores en el presente Prospecto de Emisión, respecto al valor y a la transacción propuesta.-----

Con lo que terminó la presente declaración voluntaria, leída que le fue, se ratificó en su tenor firmando ante la suscrita Notario, de todo lo que Doy Fe.-----



EDGAR ANTONIO VALDA CAREAGA
C.I. No. 1057776 Chuq.







Abg. Patricia Rivera Sempertegui
NOTARIA DE FE PÚBLICA
N° 44
25042018
DINOPLU
LA PAZ - BOLIVIA



DIRECCIÓN DEL NOTARIADO PLURINACIONAL





SERIE: A - DIRNOPLU - FM - 2021

N° 5452610

Valor Bs 3

FORMULARIO NOTARIAL

Resolución Ministerial N° 57 / 21/20

N° 011/2022

DECLARACION VOLUNTARIA NOTARIAL

En la ciudad de La Paz-Estado Plurinacional de Bolivia, a horas once y treinta (11:30 a.m.), del día jueves trece (13) de Enero del año dos mil Veintidós (2022). Ante mi la Abg. **PATRICIA RIVERA SEMPETEGUI**, Notaria de Fe Pública No. 44 del Municipio de La Paz del Departamento de La Paz, se hizo presente en esta oficina notarial el señor: **LUIS PATRICIO GARRETT MENDIETA**, con cedula de identidad numero: Un millón doscientos ochenta y ocho mil doscientos ochenta y tres, expedida en Potosi (C.I. No. 1288283 Pts.), Boliviano, casado, con domicilio en C/ 24 No. 11 Z/ Achumani de esta ciudad, en su calidad de Vicepresidente Finanzas e Internacional y en representación del **BANCO NACIONAL DE BOLIVIA S.A.**, mayor de edad y hábil por derecho, en pleno ejercicio de sus facultades, sin que medie presión alguna y de propia voluntad, quien manifiesta lo siguiente:-----

PRIMERO: Yo, **LUIS PATRICIO GARRETT MENDIETA**, en representación de **BANCO NACIONAL DE BOLIVIA S.A.**, presento ante la Autoridad de Supervisión del Sistema Financiero una declaración respecto a la veracidad de la información presentada como parte de la actualización del Prospecto de Emisión de los Bonos Subordinados BNB IV.-----

SEGUNDO: Es cierto y evidente que manifiesto no tener conocimiento de información relevante alguna que haya sido omitida, tergiversada o que conlleve a errores en el presente Prospecto de Emisión, respecto al valor y a la transacción propuesta.-----
Con lo que terminó la presente declaración voluntaria, leída que le fue, se ratificó en su tenor firmando ante la suscrita Notario, de todo lo que Doy Fe.-----

LUIS PATRICIO GARRETT MENDIETA
C.I. No. 1288283 Pts.



Abg. Patricia Rivera Sempertegui
NOTARIA DE FE PÚBLICA
N° 44
25042018
LA PAZ - BOLIVIA