



JALASOFT S.R.L.

JALASOFT S.R.L. ES UNA EMPRESA PRODUCCIÓN, DESARROLLO Y EXPORTACIÓN Y COMERCIALIZACIÓN DE SOFTWARE Y OTROS DE NATURALEZA INFORMÁTICA TANTO EN EL MERCADO INTERNO COMO EN EL EXTRANJERO. IMPORTACIÓN, EXPORTACIÓN, ENSAMBLADO Y COMERCIALIZACIÓN EN EL MERCADO INTERNO Y EXTERNO DE INSUMOS, EQUIPOS, DISPOSITIVOS, APARATOS Y/O CONJUNTOS INFORMÁTICOS O VINCULADOS A LA INFORMÁTICA, EQUIPOS DE COMPUTACIÓN, EQUIPOS Y MATERIAL ELECTRÓNICO, EQUIPOS Y MATERIAL ELÉCTRICO; MATERIAL TECNOLÓGICO; PRESTACIÓN DE SERVICIOS RELACIONADOS A LOS PRODUCTOS IMPORTADOS, EXPORTADOS, ENSAMBLADOS Y COMERCIALIZADOS, Y OTROS SERVICIOS TÉCNICOS DE SIMILAR NATURALEZA. (Para revisar el texto completo, verificar la siguiente página)

PROSPECTO COMPLEMENTARIO

EL PRESENTE DOCUMENTO DEBE SER LEÍDO CONJUNTAMENTE CON EL PROSPECTO MARCO CORRESPONDIENTE AL PROGRAMA DE EMISIONES DE BONOS JALASOFT II

INSCRIPCIÓN COMO EMISOR EN EL REGISTRO DEL MERCADO DE VALORES DE LA ASFI: No. ASFI/DSVSC-EM-JSF-003/2019, MEDIANTE RESOLUCIÓN DE LA AUTORIDAD DE SUPERVISIÓN DEL SISTEMA FINANCIERO, No. 498/2019 DE 07 DE JUNIO DE 2019

INSCRIPCIÓN DEL PROGRAMA DE EMISIONES EN EL REGISTRO DEL MERCADO DE VALORES DE LA ASFI MEDIANTE RESOLUCIÓN DE LA AUTORIDAD DE SUPERVISIÓN DEL SISTEMA FINANCIERO ASFI 1395/2022 DE FECHA 30 DE DICIEMBRE DE 2022

INSCRIPCIÓN DE LA PRIMERA EMISIÓN EN EL REGISTRO DEL MERCADO DE VALORES DE LA ASFI: No. ASFI/DSV-ED-JSF-011/2023, MEDIANTE CARTA DE LA AUTORIDAD DE SUPERVISIÓN DEL SISTEMA FINANCIERO

No. ASFI/DSV/R-51718/2023 DE FECHA 8 DE MARZO DE 2023

PROGRAMA DE EMISIONES DE BONOS JALASOFT II

MONTO DEL PROGRAMA:

\$US. 15,000,000. -

(Quince Millones 00/100 Dólares de los Estados Unidos de Norteamérica)

BONOS JALASOFT II – EMISIÓN 1

MONTO DE LA EMISIÓN:

Bs. 41,760,000. -

(Cuarenta y un millones setecientos sesenta mil 00/100 bolivianos)

PROGRAMA DE EMISIONES:	Programa de Emisiones de Bonos JALASOFT II
EMISIÓN	Bonos JALASOFT II – Emisión 1
TIPO DE VALORES A EMITIR:	Bonos obligacionales y redimibles a plazo fijo
MONEDA DE LA EMISIÓN:	Bolivianos
SERIE	Única
CLAVE DE PIZARRA:	JSF-2-N1U-23
FECHA DE EMISIÓN:	10 de marzo de 2023
PLAZO DE COLOCACIÓN DE LA EMISIÓN:	Ciento ochenta (180) días calendario, computables a partir de la Fecha de Emisión.
TIPO DE GARANTÍA:	Quirografaria
TIPO DE INTERÉS:	Los Bonos devengarán un interés nominal, anual y fijo.
PROCEDIMIENTO DE COLOCACIÓN PRIMARIA Y MECANISMO DE NEGOCIACIÓN:	Mercado Primario Bursátil a través de la Bolsa Boliviana de Valores S.A.
REGLA DE DETERMINACIÓN DE TASA DE CIERRE EN COLOCACIÓN PRIMARIA DE LOS BONOS DE LA EMISIÓN:	La regla de determinación de tasa de cierre o adjudicación en colocación primaria para la emisión Bonos JALASOFT II – Emisión 1, será de Tasa Discriminante. La Tasa de Cierre es la tasa ofertada por cada postor dentro del grupo de Posturas que completen la cantidad ofertada, conforme lo señala en el numeral 1) del inciso c) del numeral I del Artículo VI.22 del Reglamento Interno de Registro y Operaciones de la Bolsa Boliviana de Valores S.A.(BBV) No obstante, en caso de Colocación Primaria bajo los procedimientos en Contingencia de la BBV, se seguirá las reglas de adjudicaciones dispuestas en el Anexo 1 Procedimientos de Negociación de Contingencia del Reglamento Interno de Registro y Operaciones de la BBV.
MODALIDAD DE COLOCACIÓN:	A mejor esfuerzo.
FORMA DE REPRESENTACIÓN DE LOS VALORES:	Mediante Anotación en Cuenta en la Entidad de Depósito de Valores de Bolivia S.A.
FORMA DE CIRCULACIÓN:	A la orden.
CONVERTIBILIDAD DE LOS BONOS:	Los bonos comprendidos dentro de la emisión “Bonos JALASOFT II – Emisión 1” no serán convertibles en aportes de capital.
FORMA DE PAGO DE CAPITAL O AMORTIZACIÓN DEL CAPITAL Y/O PAGO DE INTERÉS:	La forma de amortización de capital y pago de intereses de los bonos de la emisión “Bonos JALASOFT II – Emisión 1” será realizada de acuerdo al detalle establecido en el punto 1.4.8. 1. El día de inicio del pago de amortización de capital, conforme a la relación de titulares de Tenedores de la presente Emisión comprendida dentro del PROGRAMA, proporcionada por la EDV, Dando cumplimiento a las normas legales vigentes aplicables. 2. De forma posterior al día de inicio del pago de amortizaciones de capital, contra la presentación del Certificado de Acreditación de Titularidad (CAT), emitido por la EDV, dando cumplimiento a las normas legales vigentes aplicables.
PERIODICIDAD DE AMORTIZACIÓN DE INTERÉS Y CAPITAL:	La amortización de capital e interés de los bonos de la emisión Bonos JALASOFT II - Emisión 1 será realizada de acuerdo al cronograma de amortización de capital y pagos de intereses establecido en el punto 1.4.11.
CALIFICADORA DE RIESGO:	Pacific Credit Rating S.A.
CALIFICACIÓN DE RIESGO:	A1. CATEGORIA A CORRESPONDE A AQUELLOS VALORES QUE CUENTAN CON UNA BUENA CAPACIDAD DE PAGO DE CAPITAL E INTERESES EN LOS TÉRMINOS Y PLAZOS PACTADOS, LA CUAL ES SUSCEPTIBLE A DETERIORARSE LEVEMENTE ANTE POSIBLES CAMBIOS EN EL EMISOR, EN EL SECTOR AL QUE PERTENECE O EN LA ECONOMÍA. LA CALIFICACIÓN DE RIESGO NO CONSTITUYE UNA SUGERENCIA O RECOMENDACIÓN PARA COMPRAR, VENDER O MANTENER UN VALOR, NI UN AVAL O GARANTÍA DE UNA EMISIÓN O SU EMISOR; SINO UN FACTOR COMPLEMENTARIO PARA LA TOMA DE DECISIONES DE INVERSIÓN. VEASE LA SECCIÓN “FACTORES DE RIESGO” COMUNES A TODAS LAS EMISIONES DEL PROGRAMA EN EL PUNTO 3 PAG 13., LA CUAL CONTIENE UNA EXPOSICIÓN DE CIERTOS FACTORES QUE DEBERÍAN SER CONSIDERADOS POR LOS POTENCIALES ADQUIRENTES DE LOS VALORES OFRECIDOS.

Serie	Clave de Pizarra	Moneda	Monto total	Valor Nominal	Tasa de Interés	Cantidad de Valores	Plazo	Fecha de Vencimiento
Única	JSF-2-N1U-23	Bolivianos	Bs 41,760,000. -	Bs 1,000. -	5.50%	41,760	2160 días	06/02/29

ESTRUCTURACIÓN Y COLOCACIÓN DEL PROGRAMA DE EMISIONES, DE LAS EMISIONES Y ELABORACIÓN DEL PROSPECTO COMPLEMENTARIO



LA AUTORIDAD DE SUPERVISIÓN DEL SISTEMA FINANCIERO NO SE PRONUNCIA SOBRE LA CALIDAD DE LOS VALORES OFRECIDOS COMO INVERSIÓN NI POR LA SOLVENCIA DEL EMISOR. LA INFORMACIÓN CONTENIDA EN EL PROSPECTO COMPLEMENTARIO ES DE RESPONSABILIDAD EXCLUSIVA DEL EMISOR Y DEL O LOS RESPONSABLES QUE HAN PARTICIPADO EN SU ELABORACIÓN, CUYOS NOMBRES APARECEN IMPRESOS EN ESTA CUBIERTA.

La Paz, marzo de 2023



La sociedad tiene como objeto realizar la producción, desarrollo, exportación y comercialización de software y otros de naturaleza informática tanto en el mercado interno como en el extranjero.

Importación, exportación, ensamblado y comercialización en el mercado interno y externo de insumos, equipos, dispositivos, aparatos y/o conjuntos informáticos o vinculados a la informática, equipos de computación, equipos y material electrónico, equipos y material eléctrico; material tecnológico; prestación de servicios relacionados a los productos importados, exportados, ensamblados y comercializados, y otros servicios técnicos de similar naturaleza.

Servicios de naturaleza informática, sistemas informáticos, computación, software, desarrollo y gestión de software, tanto a empresas nacionales como extranjeras.

Servicios de capacitación y entrenamiento a través de cursos y programas de enseñanza en informática, sistemas informáticos, desarrollo y gestión de programas de software directos o representación de empresas nacionales o internacionales

Conforme a la normativa reglamentaria del Estado, la prestación de servicios de enseñanza de pregrado y/o postgrado a través una o más unidades educativas, centros de estudios o universidades.

Arrendamiento de bienes muebles y/o inmuebles.

Representar a firmas nacionales o extranjeras, presentarse a convocatorias o procesos de contratación, públicos o privados, al margen de su denominación, cuantía, naturaleza y/o fuente de financiamiento.

Credibolsa S.A. Agencia de Bolsa es la agencia de bolsa responsable de la estructuración de la Emisión de Bonos JALASOFT II – Emisión 1 descrito en este Prospecto Complementario.

Las personas responsables de la elaboración de este Prospecto Complementario son:

Por Credibolsa S.A. Agencia de Bolsa

- Antonio Martín Saravia Flores – Gerente General

Por Jalasoft S.R.L.

- Juan Alfonso Megías Fernández – Gerente General
- Shirley Sánchez Castellón – Coordinador de Administración y Finanzas

La documentación presentada a la Autoridad de Supervisión del Sistema Financiero (ASFI) como parte de la solicitud de autorización e inscripción es de carácter público y puede ser consultada en las siguientes oficinas:

Autoridad de Supervisión del Sistema Financiero
Avenida Arce
Plaza Isabel la Católica
La Paz, Bolivia

Bolsa Boliviana de Valores S.A.
Avenida Arce N°2333 entre Prolongación Rosendo
Gutiérrez y Belisario Salinas
La Paz, Bolivia

Credibolsa S.A. Agencia de Bolsa
Edificio Green Tower, piso 2, oficina 2B, avenidas
Gral. Ballivián y Gral. Clemente Inofuentes N° 1075
y N° 1087, entre calles 17 y 18 de la zona de
Calacoto
La Paz, Bolivia

Jalasoft S.R.L
Av. Melchor Pérez de Olguín 2643
Cochabamba, Bolivia

Declaración de Responsabilidades



Código de seguridad: 7wptGnQH74pF

VALOR Bs. 3.-

FORMULARIO NOTARIAL
Resolución Ministerial N° 57/2020

DECLARACIONES VOLUNTARIAS

NÚMERO: CUARENTA/DOS MIL VEINTITRES - 40/2023-----

CRS-----

En el municipio de Nuestra Señora de La Paz del departamento de La Paz del Estado Plurinacional de Bolivia, a horas 13:22 (trece y veintidos), del día, martes catorce del mes de febrero del año dos mil veintitres, ANTE MÍ PATRICIA RIVERA SEMPETEGUI, Notario de Fe Pública N° 44 del municipio de Nuestra Señora de La Paz del departamento de La Paz, se hizo presente el señor: **ANTONIO MARTIN SARAVIA FLORES** con Cédula de Identidad N° **4271042** (cuatro, dos, siete, uno, cero, cuatro, dos), Boliviana, Soltero(a), con profesión y/o ocupación **Estudiante**, con domicilio en C/Honduras N° 1456 Z. Miraflores, en su condición de **REPRESENTANTE LEGAL de CREDIBOLSA S.A. AGENCIA DE BOLSA**, en virtud al Testimonio de Poder No. 1101/2014 de fecha 02 de Diciembre de 2014, otorgado por ante Notaria de Fe Pública N° 003 del Distrito Judicial de La Paz, a cargo de la Dra. Patricia Rivera Sempertegui, mayor de edad y hábil por derecho, en pleno ejercicio de sus facultades, sin que medie presión alguna y de propia voluntad, quien manifiesta lo siguiente:---

Yo, **Antonio Martin Saravia Flores**, con Cédula de Identidad N° 4271042 L.P. (C.I. N° 4271042 L.P.), de nacionalidad boliviana, estado civil: soltero, estudiante, domiciliado en: C/Honduras N° 1456 Z. Miraflores, en representación de **Credibolsa S.A. Agencia de Bolsa**, declaro haber realizado una investigación, dentro del ámbito de mi competencia y en el modo que resulta apropiado de acuerdo a las circunstancias, la cual me lleva a considerar que la información proporcionada por **"JALASOFT S.R.L."** en su caso incorporada por referencia cumple de manera razonable con lo exigido en las normas vigentes, es decir, que dicha información es revelada en forma veraz, suficiente, oportuna y clara. En el caso de aquella información que fue objeto del pronunciamiento de un experto en la materia o se deriva de dicho pronunciamiento, carezco de motivos para considerar que dicho pronunciamiento se encuentra en discordancia con lo aquí expresado. Quien desee adquirir los **"Bonos JALASOFT II – Emisión 1"** dentro del "Programa de Emisiones de Bonos JALASOFT II" que se ofrecen, deberá basarse en su propia evaluación de la información presentada en el presente Prospecto Complementario, respecto al valor y a la transacción propuesta. La adquisición de los valores presupone la aceptación por el suscriptor o comprador de todos los términos y condiciones de la oferta pública tal como aparecen en el presente Prospecto Complementario.-----

Es cuanto tengo a bien declarar en honor a la verdad y adjunto fotocopia de mi cedula de identidad y firma al pie para constancia de la presente.-----

Con lo que termino la presente Declaración Voluntaria Notarial de lo que Certifico y Doy Fe.-----



<https://sinptu.dinnoptu.gob.bo/verificacion-documentos/1e91b60e-7wptGnQH74pF>







Código de seguridad: 7wptGnQH74pF

Firmado en documento original con código de contenido:
88cb8bf5c091c04de4d014f70f02591da0d9c1a1df8e16f8ccc5bacd6ad5dbeb-----

Nombre	Firma	Huella
ANTONIO MARTIN SARAVIA FLORES Cédula de Identidad 4271042		







<https://sinplu.dirnoplubgob.bo/verificacion-documentos/1c91b80c-7wptGnQH74pF>

Declaración de Responsabilidades



Código de seguridad: r48Tz6vZjPkf

VALOR Bs. 3.-

FORMULARIO NOTARIAL

Resolución Ministerial N° 57/2020

DECLARACIONES VOLUNTARIAS

NÚMERO: DIECINUEVE/DOS MIL VEINTITRES - 19/2023-----
 En esta ciudad de Cochabamba, Estado Plurinacional de Bolivia, a horas Once con cincuenta y siete minutos del día de hoy Catorce de Febrero del Año Dos Mil Veintitrés; Ante mí, Abg. **MÓNICA ANDREA PÉREZ ORRUEL**, Notaria de Fe Pública N° 48 del Municipio de Cochabamba, del Departamento de Cochabamba; comparece ante esta oficina notarial la señora: **SHIRLEY SANCHEZ CASTELLÓN**, con Cédula de Identidad Número: Cinco dos siete siete dos seis cinco (5277265) expedida en Cochabamba, mayor de edad y hábil por ley, de nacionalidad boliviana, de Estado Civil Soltera, de Profesión Contador Público Autorizado, domiciliada en Av. Antenor de la Vía S/N Maica Norte de esta ciudad de Cochabamba, en su condición de Coordinador de Administración y Finanzas y REPRESENTANTE LEGAL de **JALASOFT S.R.L.**, en virtud al Testimonio de Poder N° 496/2019, de fecha 19 de Agosto de 2019, otorgado ante Notaría de Fe Pública N° 48 del Municipio de Cochabamba, a cargo de la Abg. Mónica Andrea Pérez Orruel, en el marco de lo dispuesto en los artículos 19 inciso b), 28, 90 y 91 de la Ley N°483 de 25 de febrero de 2014; a quien de conocerla e identificarla en oficina doy fe y dijo:-----
 Que concurre por sí misma en uso de sus propios derechos y facultades mentales, asegurando hallarse en pleno goce y ejercicio de sus derechos civiles, y tener como a mi juicio tiene, la capacidad legal necesaria para este acto, sin que nada me conste en contrario y advertida por mi persona de que jurar en falso constituye delito, se hizo presente ante este Despacho Notarial, a objeto de prestar **DECLARACIÓN VOLUNTARIA NOTARIADA**, a fin de cumplir con ciertas formalidades para la emisión "**BONOS JALASOFT II – EMISIÓN 1**" dentro del "**PROGRAMA DE EMISIONES DE BONOS JALASOFT II**", sin que medie presión alguna, de su libre y espontánea voluntad declara:-----
Primero. - Yo **SHIRLEY SANCHEZ CASTELLÓN**, en representación **JALASOFT S.R.L.**, declaro que, **JALASOFT S.R.L.** en su calidad de Emisor, presentó a la Autoridad de Supervisión del Sistema Financiero (ASFI) una Declaración, respecto a la veracidad de la información presentada como parte de la solicitud de autorización e inscripción en el Registro de Mercado de Valores de la ASFI de la emisión de Bonos denominada "**BONOS JALASOFT II – EMISIÓN 1**", para su oferta pública.-----
Segundo. - Asimismo, manifiesto que no tengo conocimiento de información relevante alguna que haya sido omitida, tergiversada o que conlleve a errores en el Prospecto Complementario de los "**BONOS JALASOFT II – EMISIÓN 1**", presentada a la Autoridad de Supervisión del Sistema Financiero.-----
 Es cuanto se declara en honor a la verdad, responsabilizándose por la veracidad de la presente declaración, con lo que termino el acto, leído que les fue, persistió en su tenor, firmado en constancia de ello juntamente conmigo la suscrita Notaria de Fe Pública.-----
CONCLUSION.- Con lo que concluyo, de lo que certifico y DOY FE.-----
 Firmado en documento original con código de contenido:



<https://sinplu.dirnopl.u.gob.bo/verificacion-documentos/e36dc76-r48Tz6vZjPkf>






Código de seguridad: x48Tz6vZjPkc

ae5fb37dd663e0033ce699da0395b531b541e63962805530968c7cb5fafa9658.-

Nombre	Firma	Huella
SHIRLEY SANCHEZ CASTELLON <small>Cédula de Identidad 5277265</small>		


 Abg. Mónica Analla Pérez Canal
NOTARIA DE FE PÚBLICA
N° 48
 25042018
 Cochabamba - Bolivia



<https://sinplu.dirnoplubgob.bo/verificacion-documentos/e36dcb76-f48Tz6vZjPKf>



Código de seguridad: eFSB9TTg0ANR

VALOR Bs. 3.-

FORMULARIO NOTARIAL

Resolución Ministerial N° 57/2020

DECLARACIONES VOLUNTARIAS

NÚMERO: VEINTE/DOS MIL VEINTITRES - 20/2023-----

En esta ciudad de Cochabamba, Estado Plurinacional de Bolivia, a horas Dieciséis con cero cero minutos del día de hoy Quince de Febrero del Año Dos Mil Veintitrés; Ante mí, Abg. **MÓNICA ANDREA PÉREZ ORRUEL**, Notaria de Fe Pública N° 48 del Municipio de Cochabamba, Departamento de Cochabamba; comparece ante esta oficina notarial el señor: **JUAN ALFONSO MEGÍAS FERNÁNDEZ**, con Cédula de Identidad Número: Ocho, tres, tres, siete, cinco, ocho – (833758) expedida en Cochabamba, mayor de edad y hábil por ley, de nacionalidad boliviana, de Estado Civil Soltero, de Ocupación Estudiante, con domicilio en la C/ Baptista N° 386 - Z/ Central de esta ciudad Cochabamba, en su condición de Gerente General y **REPRESENTANTE LEGAL** de JALASOFT S.R.L., en virtud al Testimonio de Poder N° 673/2019, de fecha 26 de noviembre de 2019, otorgado ante Notaría de Fe Pública N° 48 del Municipio de Cochabamba, a cargo de la Abg. Mónica Andrea Pérez Orruel; en el marco de lo dispuesto en los artículos 19 inciso b), 28, 90 y 91 de la Ley N°483 de 25 de febrero de 2014; a quien de conocerle e identificarle en oficina doy fe y dijo:-----

Que concurre por sí mismo y en uso de sus propios derechos y facultades mentales asegurando hallarse en pleno goce y ejercicio de sus derechos civiles, y tener como a mi juicio tiene, la capacidad legal necesaria para este acto, sin que nada me conste en contrario y advertido por mi persona de que otorgar falso testimonio constituye delito, se hizo presente ante este Despacho Notarial, a objeto de prestar **DECLARACIÓN VOLUNTARIA NOTARIADA**, a fin de cumplir con ciertas formalidades para la emisión "BONOS JALASOFT II – EMISIÓN 1" dentro del "PROGRAMA DE EMISIONES DE BONOS JALASOFT II", sin que medie presión alguna de su libre y espontánea voluntad declara:-----

Primero.- Yo, **JUAN ALFONSO MEGIAS FERNANDEZ**, en representación de JALASOFT S.R.L., declaro que, JALASOFT S.R.L. en su calidad de Emisor, presentó a la Autoridad de

<https://sinplu.dirnoplus.gob.bo/verificacion-documentos/dddfe5c4f-e/FSB9TTg0ANR>





Código de seguridad: eFSB9TTg0ANR

Supervisión del Sistema Financiero (ASFI) una Declaración, respecto a la veracidad de la información presentada como parte de la solicitud de autorización e inscripción en el Registro de Mercado de Valores de la ASFI de la emisión de Bonos denominada "BONOS JALASOFT II – EMISIÓN 1", para su oferta pública.-----

Segundo. - Asimismo, manifiesto que no tengo conocimiento de información relevante alguna que haya sido omitida, tergiversada o que conlleve a errores en el Prospecto Complementario de los "BONOS JALASOFT II – EMISIÓN 1", presentada a la Autoridad de Supervisión del Sistema Financiero.-----

Es cuanto declara en honor a la verdad, responsabilizándose por la veracidad de la presente declaración, con lo que termino el acto, leído que le fue, persistió en su tenor, firmado en constancia de ello juntamente conmigo la suscrita Notaria de Fe Pública.-----

CONCLUSION.- Con lo que concluyo, de lo que certifico y DOY FE.-----
Firmado en documento original con código de contenido:
2ec16d3c1120dc68f2335f6d343fe3032ccaafd097ab27780afe7550716085ac.-----

Nombre	Firma	Huella
JUAN ALFONSO MEGIAS FERNANDEZ Cédula de Identidad 833758		

Abg. Mónica Andrea Pérez Cruz
NOTARIA DE FE PÚBLICA
N° 48
25042018
Cochabamba - Bolivia



<https://simplu.dirnopl.u.gob.bo/verificacion-documentos/dofe504f-eFSB9TTg0ANR>

INDICE

1. DESCRIPCIÓN DE LOS VALORES OFRECIDOS	1
1.1. Antecedentes legales de la Emisión	1
1.2. Delegación de Definiciones	1
1.3. Características de la Emisión	2
1.3.1. Denominación de la Emisión	2
1.3.2. Tipo de valores a emitirse.....	2
1.3.3. Monto total de la Emisión	2
1.3.4. Moneda de La Emisión	2
1.3.5. Valor nominal y precio de colocación	2
1.3.6. Plazo de la emisión.....	2
1.3.7. Forma de circulación de los valores	2
1.3.8. Series, denominación, monto de cada serie y número de valores	2
1.3.9. Número de registro y fecha de inscripción de la Emisión en el RMV de ASFI	3
1.3.10. Fecha de emisión y fecha de vencimiento.....	3
1.3.11. Plazo de Colocación de la Emisión	3
1.3.12. Forma de representación de los valores	3
1.3.13. Contenido de los Bonos.....	3
1.3.14. Regla de determinación de Tasa de Cierre en colocación primaria de los Bonos de la Emisión.....	3
1.4. Derechos de los titulares	3
1.4.1. Tipo de interés	3
1.4.2. Tasa de interés	3
1.4.3. Fórmula para el cálculo de pago o amortización de capital.....	3
1.4.4. Fórmula de cálculo de los intereses	4
1.4.5. Reajustabilidad del Empréstito	4
1.4.6. Periodo a partir del cual los bonos devengan intereses	4
1.4.7. Provisión para el pago de intereses y amortización o pago de capital.....	4
1.4.8. Forma de amortización de capital y pago de intereses	4
1.4.9. Lugar de amortización de capital y pago de intereses	5
1.4.10. Forma de pago en colocación primaria	5
1.4.11. Plazo y el cronograma de amortización de capital y pago de intereses.....	5
1.4.12. Periodicidad de amortización de capital	6
1.4.13. Periodicidad de pago de los intereses.....	6
1.4.14. Garantía.....	6

1.4.15. Redención Anticipada.....	6
1.4.16. Reemplazo de valores.....	7
1.4.17. Posibilidad de que los derechos descritos sean o puedan ser afectados o limitados por otro tipo de Valores.....	7
1.4.18. Otras emisiones.....	8
1.4.19. Obligaciones y compromisos de la Sociedad.....	8
1.4.20. Hechos potenciales de incumplimiento, hechos de incumplimiento y aceleración de plazos.....	8
1.4.21. Caso fortuito, fuerza mayor o imposibilidad sobrevenida.....	8
1.4.22. Tratamiento tributario.....	8
1.4.23. Representante común de Tenedores de Bonos.....	8
1.4.24. Asambleas generales de Tenedores de Bonos.....	10
1.4.25. Modificaciones a las condiciones y características de las Emisiones dentro del Programa y/o las del Programa.....	10
1.4.26. Frecuencia y Forma en que se comunicarán los pagos a los Tenedores de Bonos con la indicación del o de los medios de prensa de circulación nacional a utilizar.....	10
1.4.27. Convertibilidad de los bonos.....	10
1.4.28. Plazo pago total de los Bonos de la Emisión.....	10
1.4.29. Protección de derechos.....	10
1.4.30. Arbitraje.....	10
1.4.31. Tribunales competentes.....	10
1.4.32. Efectos de una eventual fusión o transformación de la Sociedad.....	10
2. RAZONES DE LA EMISIÓN, DESTINO DE LOS FONDOS Y PLAZO DE UTILIZACIÓN.....	11
2.1. Razones.....	11
2.2. Destino de los fondos.....	11
2.3. Plazo de utilización de los fondos.....	12
3. FACTORES DE RIESGO.....	13
3.1. Riesgo económico.....	13
3.2. Riesgo de Implementación de Restricciones a las Exportaciones.....	13
3.3. Riesgo Social.....	13
3.4. Riesgo de tipo de Cambio.....	13
3.5. Riesgo de incremento del costo laboral.....	13
3.6. Riesgo Operacional.....	13
4. DESCRIPCIÓN DE LA OFERTA Y DEL PROCEDIMIENTO DE COLOCACIÓN.....	15
4.1. Inversionistas a los que van dirigidos los bonos.....	15
4.2. Medios de difusión sobre las principales condiciones de la oferta.....	15
4.3. Tipo de oferta.....	15
4.4. Plazo de colocación primaria de La Emisión.....	15
4.5. Modalidad de colocación.....	15

4.6.	Agencia de Bolsa Estructuradora	15
4.7.	Agencia de Bolsa Colocadora.....	15
4.8.	Agente Pagador	15
4.9.	Relación entre el Emisor y las Agencias de Bolsa responsables de la colocación	15
4.10.	Bolsa de Valores donde se transarán los valores.....	15
4.11.	Condiciones bajo las cuáles la Oferta Pública quedará sin efecto	15
4.12.	Procedimiento de colocación Primaria y Mecanismo de Negociación.....	15
4.13.	Precio de colocación.....	16
4.14.	Regla de determinación de Tasa de Cierre en colocación primaria de los Bonos de la Emisión	16
5.	EL EMISOR	17
5.1.	Identificación del Emisor	17
5.2.	Documentos constitutivos	18
5.3.	Capital Social	19
5.4.	Empresas vinculadas.....	19
5.5.	Estructura administrativa interna	19
5.6.	Directores y Ejecutivos Perfil profesional de los principales Ejecutivos	25
5.7.	Empleados	28
6.	DESCRIPCIÓN DE LA EMPRESA.....	29
6.1.	Antecedentes	29
6.2.	Reputación Corporativa	29
6.3.	Propósito y valores de Jalasoft	30
6.4.	Estrategia Empresarial.....	30
6.4.1.	Misión	30
6.4.2.	Visión.....	30
6.4.3.	Pilares Estratégicos	31
6.4.4.	Propósito.....	31
6.5.	Configuración de negocios de la empresa.....	31
6.6.	Marco legal	31
6.7.	Descripción del negocio.....	32
6.7.1.	Mercado.....	32
6.7.2.	Proceso productivo.....	32
6.7.3.	Capacidad Instalada	33
6.7.4.	Convenios y Contratos significativos y a futuro	33
6.8.	Políticas de inversión	34
6.8.1.	Renovación de equipos Tecnológicos – Migración a equipos portátiles:	34

6.8.2.	Migración a servicios en la nube:	34
6.8.3.	Seguridad Informática Perimetral y Antivirus:.....	34
6.8.4.	Implementación de Herramientas para trabajo colaborativo:	34
6.9.	Procesos Judiciales Existentes al 30 de noviembre de 2022	34
6.10.	Detalle de deudas de la sociedad al 30 de noviembre de 2022	36
6.11.	Producción y Ventas Netas de Bienes y Servicios	36
6.12.	Propiedad Intelectual	37
6.13.	Licencias Ambientales	38
6.14.	Relación Económica con otra Empresa en razón de préstamo o garantía que en conjunto comprometan más del 10% del Patrimonio de JalaSoft S.R.L.	38
6.15.	Activo Fijo del Emisor	38
6.16.	Hechos Relevantes.....	39
6.17.	Hechos Posteriores.....	40
6.18.	Relaciones especiales entre el emisor y el estado	40
7.	ANALISIS FINANCIERO.....	41
7.1.	Estados financieros.....	41
7.1.1.	Balance General	42
7.1.2.	Estado de Resultados.....	43
7.2.	Análisis Vertical y Horizontal.....	44
7.2.1.	Análisis Vertical	44
7.2.2.	Análisis Horizontal	46
7.3.	Balance General	48
7.3.1.	Activo.....	48
7.3.2.	Pasivo.....	53
7.3.3.	Patrimonio.....	56
7.4.	Estado de resultados	57
7.4.1.	Ingresos.....	57
7.4.2.	Margen Bruto.....	57
7.4.3.	Margen Operativo	58
7.5.	Liquidez.....	59
7.5.1.	Razón Corriente.....	59
7.5.2.	Capital de Trabajo	60
7.6.	Endeudamiento.....	60
7.6.1.	Estructura de Capital (EC) y Razón de Endeudamiento (RE)	61
7.6.2.	Razón de Deuda a Corto Plazo (RDCP) y Razón de Deuda a Largo Plazo (RDLP)	61
7.6.3.	Razón de Cobertura de Interés (RCGF).....	62

7.7.	Rentabilidad	62
7.7.1.	Margen Bruto Sobre Ventas, Margen Operativo Sobre Ventas y Margen Neto Sobre Ventas	62
7.7.2.	Rentabilidad Sobre Activos (ROA)	63
7.7.3.	Rentabilidad Sobre Patrimonio (ROE).....	64
7.8.	Cálculo compromisos Financieros	64
8.	Responsables de la Elaboración y Revisión de la Información Financiera	65

INDICE DE CUADROS

Cuadro 1	Cronograma de amortización de capital y pago de intereses.....	5
Cuadro 2	Detalle Capital Social.....	19
Cuadro 3	Estructura administrativa interna	20
Cuadro 4	Detalle de Empleados.....	28
Cuadro 5	Relación exportaciones Bolivia - Jalasoft	32
Cuadro 6	Metodología Ágil vs Metodología Cascada	33
Cuadro 7	Detalle de deudas de la Sociedad al 30 de noviembre 2022	36
Cuadro 8	Servicio de Cobertura de Interés	62

INDICE DE GRAFICOS

Gráfico 1	Organigrama General – Jalasoft S.R.L.....	21
Gráfico 2	Organigrama Gerencia Financiera – Jalasoft S.R.L.	22
Gráfico 3	Organigrama Administrativo – Jalasoft S.R.L.	23
Gráfico 4	Organigrama Ingeniería – Jalasoft S.R.L.	24

ANEXOS

Informe de Calificación de Riesgo

Estados Financieros Auditoría externa Gestión a dic – 2019

Estados Financieros Auditoría externa Gestión a dic – 2020

Estados Financieros Auditoría externa Gestión a dic – 2021

Estados Financieros Auditoría interna Gestión a nov – 2022

GLOSARIO

A efectos de este Prospecto Complementario los términos definidos a continuación tendrán los siguientes significados:

ASF: Autoridad de Supervisión del Sistema Financiero, que es una institución de derecho público y de duración indefinida, con personalidad jurídica, patrimonio propio y autonomía de gestión administrativa, financiera, legal y técnica, con jurisdicción, competencia y estructura de alcance nacional, bajo tuición del Ministerio de Economía y Finanzas Públicas y sujeta a control social. El objeto de ASF es regular, controlar y supervisar los servicios financieros en el marco de la Constitución Política del Estado, la Ley N° 393 de Servicios Financieros y los Decretos Supremos reglamentarios, así como la actividad del mercado de valores, los intermediarios y sus entidades auxiliares.

BBV: Bolsa Boliviana de Valores S.A., lugar donde se inscribirá y colocará cada una de las Emisiones que formen parte del Programa de Emisiones.

Bs o Bolivianos: Moneda de curso legal en Bolivia.

CAT: Certificado de Acreditación de Titularidad, emitido por la EDV, que tiene por objeto acreditar la titularidad de uno o más valores anotados en cuenta perteneciente a una misma serie y emisión.

Compañía: JALASOFT S.R.L.

Día: Un día calendario, vale decir los días corridos incluidos los sábados, domingos y feriados.

Día Hábil: Corresponde a los días laborables que no incluyen a los días sábados, domingos y feriados reconocidos por Bolivia.

Dólares o US\$: Moneda de curso legal en los Estados Unidos de Norteamérica.

EDV: Entidad de Depósito de Valores de Bolivia S.A., entidad encargada de la custodia, registro y administración de Valores, así como de la liquidación y compensación de las operaciones realizadas con los Valores objeto de depósito.

Emisión: Emisión de Bonos comprendida en el Programa de Emisiones de Bonos JALASOFT II.

Emisor: Entendida como la sociedad por acciones que previo cumplimiento a los requisitos establecidos por leyes bolivianas procederá a la Oferta Pública de Bonos. Particularmente para este Programa de Emisiones de Bonos, es la empresa JALASOFT S.R.L.

Empresa: JALASOFT S.R.L.

Empresa(s) Calificadora(s) de Riesgo: Son las empresas debidamente autorizadas e inscritas en el Registro de Mercado de Valores de la Autoridad de Supervisión del Sistema Financiero y contratadas por el Emisor para emitir una calificación sobre el riesgo derivado de los Instrumentos a emitirse.

Empresas Vinculadas: Aquellas entidades que, jurídicamente independientes, mantienen vínculos patrimoniales, de propiedad, de administración o responsabilidad crediticia que, en base a indicios razonables y suficientes, permitan presumir, salvo prueba en contrario, que las actuaciones económicas y/o financieras de las mismas, están dirigidas por un solo interés o por un conjunto de ellos, o que existan riesgos financieros comunes en los créditos que se les otorga o respecto de los Valores que emitan.

Fecha de Colocación: Es la fecha en la cual se asignan los Bonos a las personas naturales o jurídicas que van a adquirir la condición de Tenedores de Bonos y el compromiso de pagar todo o parte de su precio según corresponda, de acuerdo con el resultado del Mecanismo de Colocación de los Bonos.

M: Miles.

MM: Millones.

Managers: El manager es el gerente o directivo de una empresa o sociedad.

Metodología "ágil": Las metodologías ágiles son enfoques para el desarrollo de productos que se ajustan a los valores y principios descritos en el Manifiesto Ágil.

Modalidad "a mejor esfuerzo": Aquella operación por la cual el suscriptor se obliga a efectuar la colocación de los valores materia de la operación, empleando la misma diligencia que las personas emplean ordinariamente en sus propios negocios y sin mediar compromiso alguno de adquisición o suscripción del remanente de valores no colocados.

Programa de Emisiones de Bonos: La denominación del Programa de Emisiones de Bonos es "Programa de Emisiones de Bonos JALASOFT II", denominando indistintamente en el presente documento como PROGRAMA o Programa de Emisiones.

Prospecto Complementario: Es el documento complementario al prospecto marco que se elabora para cada emisión dentro de un programa de emisiones de bonos y que contiene las condiciones específicas y particulares de cada una de las emisiones que no se encuentran contempladas en el correspondiente prospecto marco.

Registro del Mercado de Valores (RMV): Es el registro público de la Autoridad de Supervisión del Sistema Financiero que tiene por objeto inscribir a las personas naturales y jurídicas, emisiones, valores, actividades u otros participantes del Mercado de Valores, así como proporcionar al público en general la información que lo conforma con la finalidad de contribuir a la toma de decisiones en materia financiera en el Mercado de Valores y promover la transparencia del mercado.

Representante Común de Tenedores de Bonos: Intermediario entre el Emisor y los titulares de los Bonos acorde a lo establecido en el artículo 655 del Código de Comercio boliviano.

Sociedad: JALASOFT S.R.L.

Tenedores de Bonos: Personas naturales o personas jurídicas que figuren como propietarios de los Bonos en los registros de la Entidad de Depósito de Valores. Son los legitimados para ejercer los derechos políticos y económicos correspondientes a los Bonos.

UFV: Unidad de Fomento a la Vivienda.

Unit leaders: Líder de la Unidad.

1. DESCRIPCIÓN DE LOS VALORES OFRECIDOS

1.1. Antecedentes legales de la Emisión

- La Asamblea General Extraordinaria de Socios de JALASOFT S.R.L., celebrada en la ciudad de Cochabamba en fecha 29 de julio de 2022, aprobó el Programa de Emisiones de Bonos JALASOFT II. Dicha Acta, fue protocolizada mediante el Instrumento Público N° 161/2022 de fecha 29 de julio de 2022 ante la Notaría de Fe Pública N° 48 del Distrito Judicial de Cochabamba, a cargo de Mónica Andrea Pérez Orruel, e inscrita en el Registro de Comercio SEPREC N° de Registro 1202372, en fecha 03 de agosto de 2022.
- Jalasoft S.R.L. procedió a efectuar la Declaración Unilateral de Voluntad para los Bonos JALASOFT II – Emisión 1 dentro del Programa de Emisiones de Bonos JALASOFT II, en cumplimiento a lo establecido por el artículo 650 del Código de Comercio y lo establecido por la Ley del Mercado de Valores y sus reglamentos, según consta en el documento, protocolizado ante la Notaría de Fe Pública N°48 de la ciudad de Cochabamba, a cargo de Mónica Andrea Pérez Orruel, mediante Testimonio N°700/2022 de fecha 19 de agosto de 2022 inscrita en el Registro de Comercio SEPREC en fecha 25 de agosto de 2022 bajo el Registro N°1202928.
- La Asamblea General Extraordinaria de Socios de JALASOFT S.R.L., celebrada en la ciudad de Cochabamba en fecha 19 de septiembre de 2022, modificó algunas de las condiciones del Programa de Emisiones de Bonos JALASOFT II y de los bonos comprendidos dentro del mismo, según consta en la respectiva Acta. Dicha Acta, fue protocolizada mediante el Instrumento Público N° 249/2022 de fecha 20 de septiembre de 2022 ante la Notaría de Fe Pública N° 48 del Distrito Judicial de Cochabamba, a cargo de Mónica Andrea Pérez Orruel, e inscrita en el Registro de Comercio SEPREC N° de Registro 1204047, en fecha 21 de septiembre de 2022.
- La Asamblea General Extraordinaria de Socios de JALASOFT S.R.L., celebrada en la ciudad de Cochabamba en fecha 1 de noviembre de 2022, modificó algunas de las condiciones del Programa de Emisiones de Bonos JALASOFT II y de los bonos comprendidos dentro del mismo, según consta en la respectiva Acta. Dicha Acta, fue protocolizada mediante el Instrumento Público N° 310/2022 de fecha 1 de noviembre de 2022 ante la Notaría de Fe Pública N° 48 del Distrito Judicial de Cochabamba, a cargo de Mónica Andrea Pérez Orruel, e inscrita en el Registro de Comercio SEPREC N° de Registro 1205267, en fecha 4 de noviembre de 2022.
- Mediante Resolución ASFI N°1395/2022, de fecha 30 de diciembre de 2022, la Autoridad de Supervisión del Sistema Financiero autorizó la inscripción del Programa de Emisiones de Bonos JALASOFT II en el Registro del Mercado de Valores bajo el No ASFI/DSV-PEB-JSF-010-2022.
- Jalasoft S.R.L. procedió a efectuar una Adenda a la Declaración Unilateral de Voluntad para los Bonos JALASOFT II – Emisión 1 dentro del Programa de Emisiones de Bonos JALASOFT II, según consta en el documento, protocolizado ante la Notaría de Fe Pública N°48 de la ciudad de Cochabamba, a cargo de la Dra. Mónica Andrea Pérez Orruel, mediante Testimonio N°134/2023 de fecha 11 de febrero de 2023 e inscrita en el Registro de Comercio SEPREC N° de Registro 1207977 en fecha 14 de febrero de 2023.
- Mediante Carta de Autorización ASFI/DSV/R-51718/2023, de fecha 8 de marzo de 2023, la Autoridad de Supervisión del Sistema Financiero autorizó la emisión dentro del Programa de Emisiones de Bonos JALASOFT II en el Registro del Mercado de Valores bajo el No ASFI/DSV-ED-JSF-011/2023.

1.2. Delegación de Definiciones

Las siguientes características y condiciones para cada emisión dentro del “Programa de Emisiones de Bonos JALASOFT II” serán definidas por el Gerente General de la sociedad o de manera indistinta por el Coordinador de Administración y Finanzas:

1. Denominación de cada Emisión comprendida dentro del PROGRAMA;
2. Monto total de cada Emisión comprendida dentro del PROGRAMA;
3. Fecha de emisión y fecha de vencimiento;
4. El plazo y el cronograma de pago de intereses y de pago o amortización de capital, según corresponda;

5. Valor nominal;
6. Moneda (ya sea dólares de los Estados Unidos de Norteamérica o en Bolivianos) en la que se expresarán las emisiones que formen parte del PROGRAMA;
7. Series, denominación, plazo, características, monto de cada serie y número de valores;
8. Tasa de interés;
9. El destino específico de los fondos y el plazo de utilización, sujeto a las limitaciones aprobadas en el marco del destino de fondos aprobado para el PROGRAMA por la Asamblea General Extraordinaria de Socios;
10. La contratación y/o Sustitución de la(s) empresa(s) calificador(a)s de riesgo;
11. La regla de determinación de tasa de cierre en colocación primaria;
12. Nombrar al Representante Provisorio de los Tenedores de Bonos, para cada Emisión dentro del PROGRAMA.
13. Una vez transcurridos quinientos cuarenta (540) días calendario a partir de la fecha de emisión, establecer la modalidad, la cantidad de Bonos a ser redimidos, los procedimientos y/u otros aspectos que sean necesarios para la Redención Anticipada, según corresponda.
14. Todos aquellos otros aspectos o condiciones que sean requeridos para emitir los bonos dentro de cada emisión de bonos dentro del PROGRAMA.

1.3. Características de la Emisión

1.3.1. Denominación de la Emisión

Bonos JALASOFT II – Emisión 1 (en este documento denominada indistintamente como LA EMISIÓN).

1.3.2. Tipo de valores a emitirse

Bonos obligacionales y redimibles a plazo fijo.

1.3.3. Monto total de la Emisión

El monto total de la presente Emisión es de Bs 41,760,000. - (Cuarenta y un millones setecientos sesenta mil 00/100 bolivianos).

1.3.4. Moneda de La Emisión

Los Bonos JALASOFT II – Emisión 1 estarán denominados en Bolivianos.

1.3.5. Valor nominal y precio de colocación

El valor nominal de los Bonos JALASOFT II – Emisión 1 es de Bs 1,000. - (Un mil 00/100 bolivianos). El precio de colocación es mínimamente a la par del valor nominal.

1.3.6. Plazo de la emisión

Los Bonos JALASOFT II – Emisión 1 tendrán un plazo de dos mil ciento sesenta días (2160) calendario a partir de la fecha de La Emisión.

1.3.7. Forma de circulación de los valores

A la orden. La Sociedad reputará como titular de un Bono perteneciente a LA EMISIÓN, a quien figure registrado en el Sistema de Registro de Anotación en Cuenta a cargo de la EDV.

Adicionalmente, los gravámenes sobre los bonos anotados en cuenta, serán también registrados en el sistema a cargo de la EDV.

1.3.8. Series, denominación, monto de cada serie y número de valores

La Emisión tendrá una sola serie por un monto de Bs 41,760,000. - (Cuarenta y un millones setecientos sesenta mil 00/100 bolivianos). La Serie Única estará conformada por 41,760. - (cuarenta y un mil setecientos sesenta) Bonos.

1.3.9. Número de registro y fecha de inscripción de la Emisión en el RMV de ASFI

Mediante Carta de Autorización ASFI/DSV/R-51718/2023, de fecha 8 de marzo de 2023, la Autoridad de Supervisión del Sistema Financiero autorizó la emisión dentro del Programa de Emisiones de Bonos JALASOFT II en el Registro del Mercado de Valores bajo el No ASFI/DSV-ED-JSF-011/2023.

1.3.10. Fecha de emisión y fecha de vencimiento

La fecha de emisión de los Bonos JALASOFT II – Emisión 1 es el 10 de marzo de 2023 y la fecha de vencimiento el 6 de febrero de 2029.

1.3.11. Plazo de Colocación de la Emisión

El plazo de Colocación primaria de los bonos dentro de la Emisión será de ciento ochenta (180) días calendario, computables a partir de la Fecha de Emisión. La Sociedad podrá pedir ampliación del referido plazo, conforme a las normas legales aplicables.

1.3.12. Forma de representación de los valores

Los bonos comprendidos dentro de la presente Emisión serán representados mediante anotación en cuenta en la Entidad de Depósito de Valores de Bolivia S.A., ubicada en la avenida Arce N°2333 entre Prolongación Rosendo Gutiérrez y Belisario Salinas, Edificio Bolsa Boliviana de Valores de la ciudad de La Paz, de acuerdo a regulaciones legales vigentes.

1.3.13. Contenido de los Bonos

En caso de que algún tenedor de bonos decidiera materializar su(s) bono(s) ya sea para la negociación del (los) bono(s) en alguna bolsa de valores o mecanismo similar en el exterior y/o ante la posibilidad de modificación de la normativa vigente, estos deberán cumplir los procedimientos y formalidades que al efecto establezca la Entidad de Depósito de Valores de Bolivia S.A. (EDV) en su Reglamento Interno; y contener lo establecido por el artículo 645 del Código de Comercio y las demás indicaciones que en concepto de la Autoridad de Supervisión del Sistema Financiero (“ASFI”) sean indispensables y convenientes.

1.3.14. Regla de determinación de Tasa de Cierre en colocación primaria de los Bonos de la Emisión.

La regla de determinación de tasa de cierre o adjudicación en colocación primaria para LA EMISIÓN, será de Tasa Discriminante.

El Precio o Tasa de Cierre es el Precio o Tasa ofertado por cada postor dentro del grupo de Posturas que completen la cantidad ofertada.

La Tasa de Cierre es la tasa ofertada por cada postor dentro del grupo de Posturas que completen la cantidad ofertada, conforme lo señala en el numeral 1) del inciso c) del numeral I del Artículo VI.22 del Reglamento Interno de Registro y Operaciones de la Bolsa Boliviana de Valores S.A.(BBV).

No obstante, en caso de Colocación Primaria bajo los procedimientos en Contingencia de la BBV, se seguirá las reglas de adjudicaciones dispuestas en el Anexo 1 Procedimientos de Negociación de Contingencia del Reglamento Interno de Registro y Operaciones de la BBV

1.4. Derechos de los titulares

1.4.1. Tipo de interés

El tipo de interés de los bonos dentro de la presente emisión devengarán un interés nominal, anual y fijo.

1.4.2. Tasa de interés

El interés será de 5.50% anual y fijo. El cálculo de la tasa de interés será efectuado sobre la base del año comercial de trescientos sesenta (360) días.

1.4.3. Fórmula para el cálculo de pago o amortización de capital

La fórmula para dicho cálculo es la siguiente:

$$\text{Capital: } VP= VN*PA$$

Donde:

VP= Monto a pagar en la moneda de la emisión.

VN = Valor nominal de la emisión.

PA = Porcentaje de amortización.

1.4.4. Fórmula de cálculo de los intereses

El cálculo para el pago de intereses será efectuado sobre la base del año comercial de trescientos sesenta (360) días. La fórmula para dicho cálculo es la siguiente:

$$VCi = VN * Ti*(PI/360)$$

Donde:

- VCi = Valor del cupón
- VN = Valor nominal o saldo de capital vigente a la fecha de cálculo
- Ti = Tasa de interés nominal
- PI = Plazo del cupón

1.4.5. Reajustabilidad del Empréstito

Los bonos de LA EMISIÓN y el empréstito resultante no serán reajustables.

1.4.6. Periodo a partir del cual los bonos devengan intereses

Los bonos de LA EMISIÓN devengarán intereses a partir de su fecha de Emisión y dejarán de generarse a partir de la fecha de vencimiento establecida para el pago del último Cupón.

En caso de que la fecha de vencimiento de un Cupón fuera día feriado, sábado o domingo, el Cupón será cancelado el primer día hábil siguiente (fecha de pago) y el monto de intereses se mantendrá a la fecha de vencimiento del Cupón.

1.4.7. Provisión para el pago de intereses y amortización o pago de capital

La Sociedad será responsable del depósito de los fondos para la amortización del capital y el pago de los intereses de todos los bonos comprendidos dentro de LA EMISIÓN. Los fondos deberán ser depositados en la cuenta que a tal efecto establezca el Agente Pagador, de forma que estos recursos se encuentren disponibles para su pago a partir del primer momento del día señalado para el verificativo.

Estos recursos quedarán a disposición de los Tenedores de Bonos para su respectivo cobro en la cuenta establecida por el Agente Pagador.

Transcurridos noventa (90) días calendario de la fecha señalada para el pago y en caso de que existiesen capital y/o intereses de los bonos que no hubieran sido cobrados, el Agente Pagador transferirá éstos fondos a la cuenta que indique la Sociedad y ella será la encargada de efectuar el pago de capital y/o los intereses a los Tenedores de Bonos.

De acuerdo a lo establecido por los artículos 670 y 681 del Código de Comercio, las acciones para el cobro de Intereses y capital de los Bonos prescribirán en cinco (5) y diez (10) años, respectivamente.

1.4.8. Forma de amortización de capital y pago de intereses

La amortización de capital y el pago de intereses serán realizados en bolivianos, en las fechas de vencimiento establecidas en el cronograma de pagos descrito en el punto 1.4.11 del presente documento. De acuerdo con el siguiente procedimiento:

- a. En la fecha de vencimiento: La amortización de capital y/o pago de intereses correspondientes se pagarán contra la presentación de un documento de identificación, en el caso de personas naturales, sin ser necesaria la presentación del Certificado de Acreditación de Titularidad (CAT). En el caso de personas jurídicas, la amortización de capital y/o pago de intereses correspondientes se pagarán contra la presentación de una carta de solicitud de pago y poderes notariales (originales o copias legalizadas) de los representantes legales debidamente inscritos en el Registro de Comercio cuando corresponda, sin ser necesaria la presentación del Certificado de Acreditación de Titularidad (CAT).

Credibolsa S.A. Agencia de Bolsa, en el día del vencimiento de cupón verificará la titularidad en base a la lista emitida por la Entidad de Depósito de Valores de Bolivia S.A.

- b. A partir del día siguiente del vencimiento: La amortización de capital y/o pago de intereses correspondientes se pagarán contra la presentación del Certificado de Acreditación de Titularidad (CAT), emitido por la EDV, además del documento de identificación respectivo para personas naturales. En el caso de personas jurídicas, la amortización de capital y/o pago de intereses correspondientes se pagarán contra la presentación del Certificado de Acreditación de Titularidad (CAT), emitido por la EDV, además de la carta de solicitud de pago y poderes notariales (originales o copias legalizadas) de los Representantes Legales, debidamente inscritos en el Registro de Comercio, cuando corresponda.

Una vez transcurridos noventa (90) días calendario a partir de la fecha de pago y en caso de que existieran intereses o amortizaciones de capital pendientes de pago, Credibolsa S.A. Agencia de Bolsa depositará los fondos en una cuenta establecida por la Sociedad, debiendo dicha amortización de capital y/o intereses pendientes de pago ser cancelados por la Sociedad, en el domicilio de ésta.

1.4.9. Lugar de amortización de capital y pago de intereses

La amortización de capital y el pago de intereses serán realizados por Credibolsa S.A. Agencia de Bolsa, que ha sido designada Agente Pagador de la Emisión. La amortización de capital y el pago de intereses serán realizados por el Agente Pagador, en sus oficinas ubicadas en el Edificio Green Tower, piso 2, oficina 2B, avenidas Gral. Ballivián y Gral. Clemente Inofuentes N° 1075 y N° 1087, entre calles 17 y 18 de la zona de Calacoto de la ciudad de La Paz.

1.4.10. Forma de pago en colocación primaria

La forma de pago en colocación primaria de los bonos comprendidos dentro de la presente emisión será en efectivo, entendiéndose para este punto como efectivo al pago de la colocación primaria mediante transferencia de fondos y/o pago mediante cheque.

1.4.11. Plazo y el cronograma de amortización de capital y pago de intereses

Los intereses de los Bonos JALASOFT II – Emisión 1 se representarán mediante cupones y se pagarán al vencimiento de éstos, cada ciento ochenta (180) días calendario a partir de la fecha de emisión. El cronograma de amortización de capital y pago de intereses será el siguiente:

Cuadro 1 Cronograma de amortización de capital y pago de intereses

Fecha	Cupón	Plazo (días)	Bono Individual		
			Intereses Bs	Amortización Bs	Total Bs
06/09/2023	1	180	27.50	0.00	27.50
04/03/2024	2	180	27.50	0.00	27.50
31/08/2024	3	180	27.50	0.00	27.50
27/02/2025	4	180	27.50	0.00	27.50
26/08/2025	5	180	27.50	0.00	27.50
22/02/2026	6	180	27.50	0.00	27.50
21/08/2026	7	180	27.50	125.00	152.50
17/02/2027	8	180	24.06	125.00	149.06
16/08/2027	9	180	20.63	187.50	208.13
12/02/2028	10	180	15.47	187.50	202.97
10/08/2028	11	180	10.31	187.50	197.81
06/02/2029	12	180	5.16	187.50	192.66
			268.13	1,000.00	1,268.13

1.4.12. Periodicidad de amortización de capital

La amortización de capital de los bonos de LA EMISIÓN será realizada de acuerdo al cronograma de amortización de capital y pagos de intereses establecido en el punto 1.4.11. del presente prospecto complementario.

1.4.13. Periodicidad de pago de los intereses

Los intereses serán pagados cada ciento ochenta (180) días calendario.

1.4.14. Garantía

Los bonos de LA EMISIÓN estarán respaldados por una garantía quirografaria de la Sociedad, en los términos y alcances establecidos por el Código Civil.

1.4.15. Redención Anticipada

Una vez transcurridos por lo menos quinientos cuarenta (540) días calendario computables a partir de la fecha de emisión la Sociedad podrá realizar redenciones anticipadas parciales de los bonos de ésta emisión bajo el mecanismo de redención anticipada mediante sorteo y/o podrá realizar redenciones anticipadas parciales de ésta emisión de bonos hasta alcanzar a la redención anticipada total de los bonos, mediante compras realizadas por la Sociedad en el mercado secundario. Cualquier determinación de redimir anticipadamente los bonos deberá ser adoptada por el Gerente General o de manera indistinta por la Coordinadora de Administración y Finanzas de la Sociedad.

Toda determinación de redimir anticipadamente los bonos comprendidos dentro esta emisión deberá ser comunicada como Hecho Relevante a la ASFI, a la Bolsa Boliviana de Valores S.A. y al Representante Común de Tenedores de Bonos.

1.4.15.1. Sorteo

La Sociedad, podrá redimir anticipadamente y parcialmente los bonos de La Emisión mediante sorteo de acuerdo a lo establecido en los artículos 662 al 667 del Código de Comercio (salvo por el artículo 663, mismo que fue derogado mediante Ley 779 de Desburocratización para la Creación y Funcionamiento de Unidades Económicas).

El sorteo se celebrará contando con la presencia del Representante Común de Tenedores de Bonos, del Representante Legal de la Sociedad y ante Notario de Fe Pública, quien levantará Acta de la diligencia indicando la lista de los Bonos que salieron sorteados para ser rescatados anticipadamente, acta que se protocolizará en sus registros.

La lista de los Bonos sorteados se publicará en la Gaceta Electrónica del Registro de Comercio dentro de los cinco (5) días calendario siguientes, conforme a la modificación efectuada al artículo 663 del Código de Comercio (mediante Ley de Desburocratización para la Creación y Funcionamiento de Unidades Económicas No. 779), incluyendo la identificación de Bonos sorteados de acuerdo a la nomenclatura que utiliza la EDV y la indicación de que sus intereses cesarán y que éstos conjuntamente el capital (precio de rescate), serán pagaderos a partir de los quince (15) días calendario siguientes a la fecha de publicación.

Los Bonos sorteados conforme a lo anterior, dejarán de devengar intereses desde la fecha fijada para su pago.

En la fecha de pago, el monto que se cancelará por el rescate a favor de los inversionistas (Precio de rescate) incluirá el capital más los intereses devengados.

Una vez sorteados los Bonos a redimir, el emisor pagará al inversionista el Precio de rescate que resulte mayor entre las siguientes opciones:

Precio calculado a Tasa de Valoración/ Marcación; y el monto de Capital + Intereses + Compensación por rescate anticipado.

El Precio a Tasa de Valoración corresponde al Precio del Bono (de acuerdo a la Metodología de Valoración contenida en el Libro 8° de la Recopilación de Normas para el Mercado de Valores emitido por la ASFI), a la fecha de pago, descontado a la **Tasa de Valoración/ Marcación**.

Tasa de Valoración/Marcación: tasa de rendimiento registrada en el portafolio de los tenedores de Bonos, a precio de mercado, de acuerdo al correspondiente código de valoración de la Emisión; al día inmediatamente anterior al que se realizó el sorteo, la cual será proporcionada por la BBV a solicitud de la Sociedad Emisora.

Capital + intereses: Corresponde al capital pendiente de pago más los intereses devengados hasta la fecha de pago.

La **Compensación por rescate anticipado** será calculada sobre una base porcentual respecto al monto de capital redimido anticipadamente, en función a los días de vida remanente de la Emisión, con sujeción a lo siguiente:

Plazo de vida remanente de la Emisión (en días)	Porcentaje de compensación sobre el saldo a capital a ser redimido
1441-1620	2.50%
1081-1440	2.10%
721-1080	1.85%
361- 720	1.50%
1-360	1.15%

La Sociedad depositará en la cuenta bancaria designada por el Agente Pagador, el importe de los Bonos sorteados, la compensación por la redención anticipada cuando corresponda, y los intereses devengados hasta la fecha de pago; todo ello, al menos un (1) día hábil antes de la fecha señalada para el pago

1.4.15.2. Compras en mercado secundario

Las redenciones anticipadas de bonos a través de compras en mercado secundario se realizarán siempre en mercado bursátil y al precio de mercado que se está valorando en el portafolio a la fecha de redención. Después de realizadas las compras, la Sociedad comunicará el resultado de las redenciones como Hecho Relevante a la Autoridad de Supervisión del Sistema Financiero, a la Bolsa Boliviana de Valores S.A. y al Representante Común de Tenedores de Bonos.

1.4.15.3. Tratamiento del RC-IVA en caso de redención anticipada

En el caso de haberse realizado una redención anticipada y que como resultado de ello el plazo de algún bono comprendido dentro de LA EMISIÓN, resultara menor al mínimo establecido por Ley para la exención del RC-IVA, la Sociedad pagará al Servicio de Impuestos Nacionales el total de los impuestos correspondientes por retención del RC-IVA, sin descontar este monto a los Tenedores de Bonos que se vieran afectados por la redención anticipada.

1.4.16. Reemplazo de valores

Por tratarse de valores representados mediante anotaciones en cuenta, éstos no serán susceptibles de reemplazo.

1.4.17. Posibilidad de que los derechos descritos sean o puedan ser afectados o limitados por otro tipo de Valores

Los Bonos JALASOFT II – Emisión 1 no se verán afectados o limitados por las emisiones vigentes de JALASOFT S.R.L., detalladas a continuación al 30 de noviembre de 2022:

Detalle de Emisiones de Bonos al 30 de noviembre de 2022

Emisión	Fecha de Emisión	Moneda de Emisión	Monto Original en Miles de US\$	Saldo a capital en Miles de US\$ (30/11/2022)	Garantía	Tasa (%)	Plazo (Días)	Fecha de Vencimiento
Bonos JALASOFT I - Emisión 1 (Serie A)	31/10/2019	Dólares americanos	4,000.-	4,000.-	Quirografaria	4.00 %	2160	29/9/2025
Bonos JALASOFT I - Emisión 1 (Serie B)	31/10/2019	Dólares americanos	5,000.-	5,000.-	Quirografaria	5.50%	2880	19/9/2027
Total			9,000.-	9,000.-				

1.4.18. Otras emisiones

La Sociedad se reserva el derecho de realizar otras emisiones y programas de emisiones de valores representativos de deuda o de participación bajo oferta pública o privada, sean estos bonos, pagarés, letras o cualquier otro valor que conforme a la legislación boliviana sea permitido.

1.4.19. Obligaciones y compromisos de la Sociedad

La información relacionada a las Obligaciones y compromisos de la Sociedad se encuentra descrita en el punto 1.4.17. del prospecto marco del Programa de Emisiones de Bonos JALASOFT II.

1.4.19.1. Condiciones para la Modificación de las Restricciones, Obligaciones y Compromisos Financieros

La información relacionada a las Condiciones para la Modificación de las Restricciones, Obligaciones y Compromisos Financieros se encuentra descrita en el punto 1.4.17.4. del prospecto marco del Programa de Emisiones de Bonos JALASOFT II.

1.4.20. Hechos potenciales de incumplimiento, hechos de incumplimiento y aceleración de plazos

La información relacionada a los Hechos potenciales de incumplimiento, hechos de incumplimiento y aceleración de plazos se encuentra descrita en el punto 1.4.18. del prospecto marco del Programa de Emisiones de Bonos JALASOFT II.

1.4.21. Caso fortuito, fuerza mayor o imposibilidad sobrevenida

La información relacionada al Caso fortuito, fuerza mayor o imposibilidad sobrevenida se encuentra descrita en el punto 1.4.19. del prospecto marco del Programa de Emisiones de Bonos JALASOFT II.

1.4.22. Tratamiento tributario

La información relacionada al Tratamiento tributario se encuentra descrita en el punto 1.4.20. del prospecto marco del Programa de Emisiones de Bonos JALASOFT II.

1.4.23. Representante común de Tenedores de Bonos

Conforme a lo establecido en el artículo 654 del Código de Comercio, los tenedores de bonos LA EMISIÓN podrán designar en Asamblea General de Tenedores de Bonos (denominada indistintamente en este documento como Asamblea de Tenedores de Bonos) un Representante Común de Tenedores de Bonos (denominado indistintamente en este documento como Representante de Tenedores).

De la misma manera, conforme lo establece el artículo 658 del Código de Comercio, la Asamblea de Tenedores podrá remover libremente al Representante de Tenedores.

1.4.23.1. Antecedentes del Representante Provisorio

El Gerente General de la sociedad y el Coordinador de Administración y Finanzas determinan nombrar a Promotora Financiera y Tecnológica consultores S.R.L. (Profit consultores S.R.L.) como Representante Provisorio de Tenedores de Bonos de LA EMISIÓN, conforme a la delegación de definiciones otorgada en la ASAMBLEA. Los datos de la empresa Promotora Financiera y Tecnológica consultores S.R.L son:

Razón Social:	PROMOTORA FINANCIERA Y TECNOLÓGICA CONSULTORES S.R.L.
Domicilio legal:	Calle Fernando Guachalla No. 339 esq. Pasaje Jauregui. La Paz - Bolivia
NIT:	1018497028
Matrícula SEPREC	1018497028
Testimonio de Constitución:	Escritura Pública N° 032/2003 de fecha 05 de febrero de 2003, ante Notario de Fe Pública del Distrito Judicial de La Paz No. 44 a cargo del Dr. Juan Carlos Rivera Aldazosa, inscrito en Senarec en fecha 21 de abril de 2003 bajo el número de registro 00052066.
Representante Legal:	Julie Marcela Anslinger Amboni
Testimonio de Poder de Representante Legal:	Testimonio de Poder N° 605/2019 otorgado por ante Notario de Fe Pública del Distrito Judicial de La Paz Número 46 Dr. Juan Carlos Rivera Aldazosa en fecha 31 de octubre de 2019.

En caso de que el Representante de Tenedores no sea reemplazado por la Asamblea de Tenedores transcurridos treinta (30) días calendario de finalizada la colocación de LA EMISIÓN, éste quedará ratificado como Representante de Tenedores para LA EMISIÓN.

1.4.23.2. Deberes y Facultades del Representante Común de Tenedores de Bonos

Entre las facultades del Representante de tenedores de Bonos se encuentran aquellas establecidas en el Código de Comercio, que en sus artículos siguientes señalan que:

- Artículo 655: “El Representante Común actuará como mandatario del conjunto de tenedores de bonos y representará a éstos frente a la sociedad creadora y, cuando corresponda, frente a terceros”.
- Artículo 656: “Cada tenedor puede ejercer individualmente las acciones que le corresponda, pero el juicio colectivo que el representante común pudiera iniciar atraerá a todos los juicios iniciados por separado”.
- Artículo 659: “El Representante Común tendrá el derecho de asistir con voz a las asambleas de la sociedad deudora y deberá ser convocado a ellas”.

La Sociedad por su parte, se obliga a proporcionar al Representante Común de Tenedores de Bonos la misma información que se encuentra obligada a presentar a ASFI y BBV, particularmente aquélla referida al estado de colocación de los Bonos de LA EMISIÓN.

En cuanto a las obligaciones del Representante Común de Tenedores de Bonos, éste deberá cerciorarse, en su caso, de la existencia y el valor de los bienes que constituyan las garantías específicas y comprobar los datos contables manifestados por la Sociedad, así como verificar el cumplimiento de las compromisos, obligaciones o cualesquier otra obligación fijada en Asamblea(s) de Tenedores de Bonos, dentro del Prospecto Marco del PROGRAMA, Prospecto Complementario de LA EMISIÓN y de los documentos legales respectivos que los respalden. A cuyo efecto, la Sociedad le proporcionará la información que resulte necesaria para llevar a cabo estas funciones.

El Representante de Tenedores actuará como mandatario del conjunto de tenedores de bonos y representará a éstos frente a la Sociedad y, cuando corresponda, frente a terceros.

Adicionalmente a los deberes y facultades establecidos para el PROGRAMA, la Asamblea General de Tenedores de Bonos de LA EMISIÓN podrá otorgar otros deberes o facultades al Representante Común de Tenedores de Bonos.

1.4.23.3. Honorarios del Representante de Tenedores

El Emisor se obliga a pagar los honorarios del Representante de Tenedores durante la vigencia de LA EMISIÓN, hasta por un monto máximo mensual equivalente a US\$ 600 (seiscientos 00/100 de Dólares de los Estados Unidos de Norteamérica).

Los honorarios del Representante de Tenedores serán pagados a partir de la colocación del primer Bono de LA EMISIÓN.

En caso de que los Tenedores de Bonos, reunidos en Asamblea de Tenedores, designen a un Representante de Tenedores y éste tenga un costo superior al determinado, el gasto adicional deberá ser cubierto por los Tenedores de Bonos.

1.4.24. Asambleas generales de Tenedores de Bonos

La información relacionada a las Asambleas generales de Tenedores de Bonos está descrita en el punto 1.4.22. del prospecto marco del Programa de Emisiones de Bonos JALASOFT II.

1.4.25. Modificaciones a las condiciones y características de las Emisiones dentro del Programa y/o las del Programa

La información relacionada a las Modificaciones y características de las Emisiones dentro del Programa y/o las del Programa se encuentra descrita en el punto 1.4.23 del prospecto marco del Programa de Emisiones de Bonos JALASOFT II.

1.4.26. Frecuencia y Forma en que se comunicarán los pagos a los Tenedores de Bonos con la indicación del o de los medios de prensa de circulación nacional a utilizar

La frecuencia de los pagos a los tenedores de LA EMISIÓN se encuentra establecida en el Cronograma de Pagos descrito en el punto 1.4.11 del presente documento.

En un plazo no mayor a diez (10) días calendario y no menor a un (1) día calendario antes de las fechas de vencimiento, la Sociedad realizará una publicación en un órgano de prensa o periódico de circulación nacional informando a los Tenedores de Bonos que se realizarán los pagos correspondientes de amortización de capital y/o pago de intereses.

1.4.27. Convertibilidad de los bonos

Los bonos de LA EMISIÓN no serán convertibles en aportes de capital.

1.4.28. Plazo pago total de los Bonos de la Emisión

El plazo para el pago total de los Bonos de LA EMISIÓN no será superior, de acuerdo a documentos constitutivos, al plazo de duración de la Sociedad.

1.4.29. Protección de derechos

La información relacionada a la Protección de derechos se encuentra descrita en el punto 1.4.27. del prospecto marco del Programa de Emisiones de Bonos JALASOFT II.

1.4.30. Arbitraje

La información relacionada al Arbitraje se encuentra descrita en el punto 1.4.28. del prospecto marco del Programa de Emisiones de Bonos JALASOFT II.

1.4.31. Tribunales competentes

La información relacionada a los Tribunales competentes se encuentra descrita en el punto 1.4.29. del prospecto marco del Programa de Emisiones de Bonos JALASOFT II.

1.4.32. Efectos de una eventual fusión o transformación de la Sociedad

La información relacionada a los Tribunales competentes se encuentra descrita en el punto 1.4.30. del prospecto marco del Programa de Emisiones de Bonos JALASOFT II.

2. RAZONES DE LA EMISIÓN, DESTINO DE LOS FONDOS Y PLAZO DE UTILIZACIÓN

2.1. Razones

Jalasoft S.R.L. optó por acudir nuevamente al Mercado de Valores Boliviano, por las ventajas de financiamiento que ofrece y considerando la flexibilidad en cuanto a plazos y estructura de amortización que permite realizar.

2.2. Destino de los fondos

Los recursos obtenidos a través de la colocación de los Bonos JALASOFT II – Emisión 1 serán empleados para capital de operaciones, de inversiones y recambio de pasivos de la sociedad, hasta la suma de Bs 41,760,000. - (cuarenta y un millones setecientos sesenta mil 00/100 bolivianos), conforme al siguiente detalle:

I. Capital de Operaciones

Hasta Bs 6,960,000. - (Seis millones novecientos sesenta mil 00/100 bolivianos) a ser utilizados en Capital de Operaciones de acuerdo al siguiente detalle:

- Hasta el monto de Bs 3,619,200. - (Tres millones seiscientos diecinueve mil doscientos 00/100 bolivianos) a ser utilizado en: Soluciones de ciberseguridad, suscripciones y licencias informáticas.
- Hasta el monto de Bs 3.340.800. - (Tres millones trescientos cuarenta mil ochocientos 00/100 bolivianos) a ser utilizado en: Pago de campañas publicitarias, consultorías de marketing y gastos de reclutamiento (requerimientos de personal, evaluaciones psicotécnicas u otros gastos relacionados al reclutamiento de personal).

Se aclara que, en caso de existir remanentes de fondos en los destinos específicos señalados en los puntos II (Inversiones) y III (Recambio de Pasivos), la Sociedad podrá utilizar los fondos remanentes para capital de operaciones.

II. Inversiones

Hasta Bs 13,046,000. - (Trece millones cuarenta y seis mil 00/100 bolivianos) a ser utilizados en Capital de Inversiones, de acuerdo al siguiente detalle:

- Hasta el monto de Bs 1,740,000. - (Un millón setecientos cuarenta mil 00/100 bolivianos) a ser utilizado en: Adecuación de ambientes, equipamiento de áreas para un modelo de trabajo híbrido incluyendo: sala de grabación, instalación de puntos de comunicación y mobiliario.
- Hasta el monto de Bs 3,828,000. - (Tres millones ochocientos veintiocho mil 00/100 bolivianos) a ser utilizado en: Equipos de computación, servidores y equipos de telecom.
- Hasta el monto de Bs 7,478,000. - (Siete millones cuatrocientos setenta y ocho mil 00/100 bolivianos) a ser utilizado en: Formación profesional en Ingeniería del Software, programas de especialización y bootcamps (entrenamiento) en control de calidad y desarrollo de software, que permitirá acelerar el crecimiento del negocio y reducir la rotación del personal, incrementando tanto el volumen de ventas, como los márgenes de las mismas.

III. Recambio de Pasivos

Hasta Bs 21,754,000 (Veintiún millones setecientos cincuenta y cuatro mil 00/100 bolivianos), a ser utilizados en recambio de pasivos, de acuerdo al siguiente detalle:

<i>Banco o Acreedor</i>	<i>Fecha de Desembolso o Emisión</i>	<i>Moneda Emisión</i>	<i>Monto Original (Miles de Bs)</i>	<i>Saldo al 31/01/2023 (Miles de Bs)</i>	<i>Aplicación Destino de Fondos (Hasta Miles de Bs)</i>	<i>Garantía</i>	<i>Tasa (%)</i>	<i>Plazo (Días)</i>	<i>Fecha de Vencimiento</i>
Préstamos Bancarios									
Préstamo Banco de Crédito de Bolivia S.A. D30100049456	23/03/2022	Bs	6,860	4,002	3,716	Hipotecaria (Bajo Línea)	4.70%	733	25/03/2024
Préstamo Banco de Crédito de Bolivia S.A. D30100050754	29/08/2022	Bs	1,372	1,372	686	Hipotecaria (Bajo Línea)	4.50%	364	28/08/2023
Préstamo Banco de Crédito de Bolivia S.A. D30100051402	28/11/2022	Bs	5,488	5,488	5,488	Hipotecaria (Bajo Línea)	5.00%	365	28/11/2023
Préstamo Banco Nacional de Bolivia S.A. N° 1030979222	28/11/2022	Bs	3,500	3,500	3,500	Quirografaria	5.00%	180	27/05/2023
Préstamo Banco de Crédito de Bolivia S.A. D30100051675	16/01/2023	Bs	8,364	8,364	8,364	Hipotecaria (Bajo Línea)	5.50%	182	17/07/2023
Total Bs.		Bs	25,584	22,726	21,754				

*Información al 31 de enero de 2023

En caso que la empresa contratara otros préstamos bancarios con entidades financieras antes de la obtención de la inscripción y autorización de la ASFI para realizar la oferta pública y colocación de la presente emisión, el importe de hasta Bs 24,360,000.- (veinticuatro millones trescientos sesenta mil 00/100 bolivianos) proveniente de la colocación de los Bonos JALASOFT II – Emisión 1 podrá ser utilizado para el pago de estos nuevos pasivos bancarios. Asimismo, el monto de la colocación destinado al pago de estos nuevos pasivos bancarios, se reducirá de los montos destinados a las inversiones y/o capital de operaciones indicados en los puntos I. y II. Anteriores.

2.3. Plazo de utilización de los fondos

El plazo máximo de utilización de los fondos será de 720 días calendario. Los plazos señalados se computarán a partir de la colocación inicial de los bonos. Los recursos podrán ser utilizados de manera inmediata conforme se vayan realizando las colocaciones parciales o totales, durante los correspondientes plazos establecidos.

3. FACTORES DE RIESGO

Los potenciales inversionistas, antes de tomar la decisión de invertir en los Bonos JALASOFT II – Emisión 1, deberán considerar cuidadosamente la información presentada en este Prospecto Complementario, sobre la base de su propia situación financiera y sus objetivos de inversión. La inversión en los bonos implica ciertos riesgos relacionados con factores tanto externos como internos a Jalasoft S.R.L., que podrían afectar el nivel de riesgo vinculado a la inversión.

Los riesgos e incertidumbres descritos a continuación podrían no ser los únicos que enfrenta el Emisor. Podrían existir riesgos e incertidumbres adicionales actualmente no conocidos por el Emisor. Adicionalmente, no se incluyen riesgos considerados actualmente como poco significativos por el emisor. Hay la posibilidad de que dichos factores no conocidos o actualmente considerados poco significativos afecten el negocio del emisor en el futuro.

3.1. Riesgo económico

Si bien existe incertidumbre respecto al desempeño futuro de la economía mundial y en particular la economía boliviana, se debe considerar que más del 90% de los ingresos de la empresa se generan por exportaciones a los Estados Unidos de América, que, al ser una economía madura, mitiga significativamente la sensibilidad del negocio respecto a cambios en las condiciones de mercado.

3.2. Riesgo de Implementación de Restricciones a las Exportaciones

Actualmente no existe ningún tipo de restricción a la exportación de software dado que el producto que se ofrece no atiende una demanda interna y tampoco es un producto de primera necesidad, no existen razones para creer que pudieran ser implementadas restricciones a la importación.

3.3. Riesgo Social

Por las características del negocio, en caso de que movilizaciones o bloqueos constantes, los trabajadores pueden realizar su trabajo de manera remota mientras tengan conexión a internet, por lo que la empresa podrá continuar operando. Sin embargo, el proceso de operativo de la exportación podría verse demorado.

3.4. Riesgo de tipo de Cambio

Más del 90% de los ingresos de la empresa se generan en Dólares (exportación), mientras que los costos y gastos están denominados en bolivianos prácticamente en su totalidad. Por lo que, en caso de una apreciación del boliviano, se registraría una pérdida por tipo de cambio. Por el contrario, una devaluación del boliviano, generará ingresos por tipo de cambio. En caso de que exista una expectativa de apreciación del boliviano, la empresa realizará contratos forward de tipo de cambio para mitigar este riesgo. Así mismo se busca balancear la posición de monedas en la que se contrata pasivos financieros.

3.5. Riesgo de incremento del costo laboral

El principal insumo de la empresa es la mano de obra de ingenieros, por lo que cualquier variación en el costo laboral, tiene un impacto directo sobre la estructura de costos y gastos de la empresa, como ocurre en los años de pago del segundo aguinaldo. La introducción de nuevos elementos que incrementen el costo laboral afectaría de manera negativa la rentabilidad de la empresa.

3.6. Riesgo Operacional

El riesgo operacional está relacionado con eventuales siniestros o desperfectos en el proceso que pudieran comprometer la entrega del producto final al cliente.

Con el objeto de mitigar este riesgo, se cuenta con una estructura de “managers” y “unit leaders” que supervisan constantemente a los equipos de trabajo. Así mismo, se trabaja bajo una metodología “ágil” que permite tener un proceso de retroalimentación constante entre la empresa y el cliente a fin de asegurar el cumplimiento de las expectativas generadas una vez que se entrega el producto final.

A objeto de asegurar el proceso de desarrollo, se cuenta con un centro de procesamiento de datos que dispone de servidores de respaldo, sistemas de alimentación ininterrumpida (UPS) y generadores de emergencia.

4. DESCRIPCIÓN DE LA OFERTA Y DEL PROCEDIMIENTO DE COLOCACIÓN

4.1. Inversionistas a los que van dirigidos los bonos

Inversionistas institucionales como a inversionistas particulares.

4.2. Medios de difusión sobre las principales condiciones de la oferta

Se darán a conocer las principales condiciones de la Oferta Pública Primaria de esta Emisión a través de avisos en un periódico de circulación nacional.

4.3. Tipo de oferta

La Oferta Pública Primaria de los bonos comprendidos la presente Emisión será bursátil, en la Bolsa Boliviana de Valores S.A.

4.4. Plazo de colocación primaria de La Emisión

El plazo de colocación primaria de LA EMISIÓN será de ciento ochenta (180) días calendario, computables a partir de la fecha de emisión. La Sociedad podrá pedir ampliación del referido plazo, conforme a las normas legales aplicables.

4.5. Modalidad de colocación

Los bonos de la presente Emisión serán colocados por la Agencia de Bolsa responsable de la colocación bajo la modalidad "a mejor esfuerzo".

4.6. Agencia de Bolsa Estructuradora

Credibolsa S.A. Agencia de Bolsa es la encargada de la estructuración de LA EMISIÓN.

4.7. Agencia de Bolsa Colocadora

La Agencia de Bolsa colocadora de los bonos de LA EMISIÓN es Credibolsa S.A. Agencia de Bolsa.

4.8. Agente Pagador

Credibolsa S.A. Agencia de Bolsa actuará como Agente Pagador de los bonos de LA EMISIÓN.

4.9. Relación entre el Emisor y las Agencias de Bolsa responsables de la colocación

No existe vinculación entre Jalasoft S.R.L. y Credibolsa S.A. Agencia de Bolsa, más allá de la relación contractual para efectos de la colocación de los bonos comprendidos dentro del Programa de Emisiones de Bonos JALASOFT II.

4.10. Bolsa de Valores donde se transarán los valores

Los bonos comprendidos dentro de la presente Emisión serán transados en la Bolsa Boliviana de Valores S.A.

4.11. Condiciones bajo las cuáles la Oferta Pública quedará sin efecto

La Oferta Pública quedará sin efecto en caso de que el Emisor decida suspender la colocación de los Bonos de la Emisión antes de la finalización del plazo de colocación primaria o en caso de que la Oferta Pública sea cancelada por el ente regulador. Asimismo, en caso de que la totalidad de los Bonos de la Emisión no fueran colocados dentro del plazo de colocación primaria, los Bonos no colocados quedarán automáticamente inhabilitados perdiendo toda validez legal, debiendo este hecho ser comunicado a la ASFI, a la BBV y a la EDV.

4.12. Procedimiento de colocación Primaria y Mecanismo de Negociación

Mercado Primario Bursátil a través de la Bolsa Boliviana de Valores S.A

4.13. Precio de colocación

El precio de colocación será mínimamente a la par del valor nominal.

4.14. Regla de determinación de Tasa de Cierre en colocación primaria de los Bonos de la Emisión

La regla de determinación de tasa de cierre o adjudicación en colocación primaria para LA EMISIÓN será de Tasa Discriminante.

El Precio o Tasa de Cierre es el Precio o Tasa ofertado por cada postor dentro del grupo de Posturas que completen la cantidad ofertada.

La Tasa de Cierre es la tasa ofertada por cada postor dentro del grupo de Posturas que completen la cantidad ofertada, conforme lo señala en el numeral 1) del inciso c) del numeral I del Artículo VI.22 del Reglamento Interno de Registro y Operaciones de la Bolsa Boliviana de Valores S.A.(BBV).

No obstante, en caso de Colocación Primaria bajo los procedimientos en Contingencia de la BBV, se seguirá las reglas de adjudicaciones dispuestas en el Anexo 1 Procedimientos de Negociación de Contingencia del Reglamento Interno de Registro y Operaciones de la BBV.

5. EL EMISOR

5.1. Identificación del Emisor

Nombre o Razón Social: Jalasoft S.R.L.

Rótulo Comercial: Jalasoft

Objeto de la sociedad:

El objeto de la Sociedad será, principalmente:

- a. La producción, desarrollo, exportación y comercialización de software y otros de naturaleza informática tanto en el mercado interno como en el extranjero.
- b. Importación, exportación, ensamblado y comercialización en el mercado interno y externo de insumos, equipos, dispositivos, aparatos y/o conjuntos informáticos o vinculados a la informática, equipos de computación, equipos y material electrónico, equipos y material eléctrico; material tecnológico; prestación de servicios relacionados a los productos importados, exportados, ensamblados y comercializados, y otros servicios técnicos de similar naturaleza.
- c. Servicios de naturaleza informática, sistemas informáticos, computación, software, desarrollo y gestión de software, tanto a empresas nacionales como extranjeras.
- d. Servicios de capacitación y entrenamiento a través de cursos y programas de enseñanza en informática, sistemas informáticos, desarrollo y gestión de programas de software directos o representación de empresas nacionales o internacionales
- e. Conforme a la normativa reglamentaria del Estado, la prestación de servicios de enseñanza de pregrado y/o postgrado a través una o más unidades educativas, centros de estudios o universidades.
- f. Arrendamiento de bienes muebles y/o inmuebles.
- g. Representar a firmas nacionales o extranjeras, presentarse a convocatorias o procesos de contratación, públicas o privadas, al margen de su denominación, cuantía, naturaleza y/o fuente de financiamiento.

Giro del Negocio: Producción, desarrollo y exportación y comercialización de software.

Domicilio legal e Información de Contacto:

Av. Melchor Pérez de Olguín 2643 entre Simón López y Wiracocha en el Edificio JALA
Cochabamba, Bolivia
Tel. +591 (4) 430 8282
hr@jalasoft.com
<http://www.jalasoft.com/>

Representante Legal: Juan Alfonso Megías Fernández

Registro del emisor en el RMV de la ASFI: Mediante Resolución Administrativa de la Autoridad de Supervisión del Sistema financiero N° 498/2019 de fecha 7 de junio de 2019 he inscrita en el Registro del Mercado de Valores bajo el Número de Registro ASFI/DSVSC-EM-JSF-003/2019.

Matrícula de Comercio: 155018021

N.I.T.: 155018021

CIIU: 6201

RUEX: 30558

Capital Social: Bs. 56,035,000. - (Cincuenta y seis millones treinta y cinco mil 00/100 bolivianos)

Número de cuotas que componen el Capital Social: 56,035 (Cincuenta y seis mil treinta y cinco) cuotas de capital

5.2. Documentos constitutivos

- En la ciudad de Cochabamba, mediante Escritura Pública N° 144/2008 de 10 de marzo de 2008, otorgada por ante Notaria de Fe Pública de Primera Clase N° 27, del Distrito Judicial de la ciudad de Cochabamba, a cargo de la Dra. Marlene Campos de Aguilar, quedó constituida una sociedad de responsabilidad limitada que gira bajo denominación social "JALASOFT S.R.L.", a cargo de los señores Jorge Bruno Lopez Lafuente y Carlos Correa., con un capital social de Bs.770.000 (Setecientos Setenta Mil 00/100 bolivianos).
- En fecha 27 de mayo de 2008, a través de Escritura Pública N° 293/2008, se procedió a la complementación del documento Constitutivo.
- Mediante Escritura Pública N° 25/2009 de 28 de enero de 2009, se realiza una fusión de dos Sociedades de Responsabilidad Limitada, Aumento de Capital, la salida de Socio y el Ingreso de nuevo Socio. Quedando la estructura societaria a cargo de Jalasoft Inc., Jorge Bruno Lopez Lafuente y Carlos Correa, con un capital social de Bs.13.500.000.- (Trece Millones Quinientos Mil 00/100 bolivianos).
- Mediante Escritura Pública N° 307/2009 de 30 de marzo de 2009, se realizaron complementaciones y adecuaciones al Testimonio N° 25/2009 de 28 de enero de 2009.
- Mediante Escritura Pública N° 210/2009 del 27 de mayo de 2009, se procede a la escritura de complementación de escrituras de fusión de dos sociedades de responsabilidad limitada, aumento de capital, retiro de socio e incorporación de nuevo socio (Nos. 25/2009 y 307/2009), respecto al consentimiento del conyuge de uno de los socios sobre el aporte brindado.
- Mediante Escritura Pública N° 276/2011 de 26 de agosto de 2011, se procedió a un incremento de Capital Social y cambio de domicilio, quedando con un capital social de Bs.36.153.000.- (Treinta y Seis Millones Ciento Cincuenta y Tres Mil 00/100 bolivianos).
- Mediante Escritura Pública N° 27/2012 de 01 de febrero de 2012, se realiza una disminución del Capital Social de la Empresa, quedando con un capital social de Bs.13.500.000.- (Trece Millones Quinientos Mil 00/100 bolivianos).
- Mediante Escritura Pública N° 483/2014, de fecha 06 de mayo de 2014, se procedió a la Transferencia de Cuotas de Capital de la Empresa, quedando la estructura societaria a cargo de Jalasoft Inc. y Jorge Bruno Lopez Lafuente.
- Mediante Escritura Pública N° 650/2014 de 12 de junio de 2014, se realizó una Modificación al Testimonio de constitución, modificando las clausula séptima del documento constitutivo.
- Mediante Escritura Pública N° 745/2014, de fecha 11 de julio de 2014, se procedió a la Transferencia de Cuotas de Capital de la Empresa, quedando la estructura societaria a cargo de Jalasoft Inc. y Jorge Bruno Lopez Lafuente.
- Mediante Escritura Pública N° 1269/2015, de fecha 23 de diciembre de 2015, se procedió a la incorporación de nuevo Socio y a un Incremento de Capital, quedando la estructura societaria a cargo de Jalasoft Inc., Jorge Bruno Lopez Lafuente y Jala Group Inc., con un capital social en Bs.18.094.000 (Dieciocho Millones Noventa y Cuatro Mil 00/100 bolivianos).
- Mediante Escritura Pública N° 16/2016 de 19 de enero de 2016, se realizó una Modificación al Testimonio de Constitución, modificando las cláusulas decima novena, vigésima, vigésima primera, vigésima segunda, vigésima tercera, vigésima cuarta, vigésima quinta, vigésima sexta, vigésima séptima, vigésima octava, vigésima novena, trigésima, trigésima primera, trigésima segunda, trigésima tercera, trigésima cuarta, trigésima quinta, trigésima sexta, trigésima séptima, trigésima octava del documento constitutivo.
- Mediante Escritura Pública N° 97/2016, de fecha 12 de febrero de 2016, se procedió a un Incremento de Capital, quedando el capital social en Bs.51.606.400 (Cincuenta y Un Millones Seiscientos Seis Mil Cuatrocientos 00/100 bolivianos).
- Mediante Escritura Pública N° 924/2016, de fecha 10 de octubre de 2016, se procedió a una Enmienda y Aclaración del Capital Social de la Escritura Pública N° 1269/2015. Quedando el capital social en Bs.18.024.000.- (Dieciocho Millones Veinticuatro Mil 00/100 bolivianos).
- Mediante Escritura Pública N° 923/2016, de fecha 10 de octubre de 2016, se procedió a una Enmienda y Aclaración del Capital Social de la Escritura Pública N° 97/2016, quedando el capital social en Bs.51.536.400 (Cincuenta y Un Millones Quinientos Treinta y Seis Mil Cuatrocientos 00/100 bolivianos).
- Mediante Escritura Pública N° 1063/2016, de fecha 01 de diciembre de 2016, se procedió a un Incremento del Capital Social, quedando en capital social en Bs.54.390.000.- (Cincuenta y Cuatro Millones Trescientos Noventa Mil 00/100 bolivianos).
- Mediante Escritura Pública N° 187/2017, de fecha 04 de abril de 2017, se procedió a Transferencia de Cuotas de Capital, salida de socio e ingreso de nuevo socio, quedando la estructura societaria a cargo de Jalasoft Inc., Jorge Bruno Lopez Lafuente y Jala Group Inc.

- Mediante Escritura Pública N° 312/2017, de fecha 31 de mayo de 2017, se procedió a la Transferencia de Cuotas de Capital y salida de socio, quedando la estructura societaria a cargo de Jalasoft Inc. y Jala Group Inc.
- Mediante Escritura Pública N° 777/2017, de fecha 08 de diciembre de 2017, se procedió a la Traserferencia de Cuotas de Capital, ingreso de nuevo socio y salida del socio Jalasoft Inc, quedando la estructura societaria a cargo de Jorge Bruno Lopez Lafuente y Jala Group Inc.
- Mediante Escritura Pública N° 330/2018, de fecha 30 de julio de 2018, se procedió a un incremento de capital, quedando el capital social en Bs.56.035.000 (Cincuenta y Seis Millones Treinta y Cinco Mil 00/100 bolivianos).
- Mediante Escritura Pública N° 75/2019 de fecha 05 de febrero de 2019, se realizó una Modificación al Testimonio de Constitución, modificando la cláusula Séptima.
- Mediante Escritura Pública N° 703/2019, de fecha 14 de noviembre de 2019, se realizó una modificación a la constitución respecto a las Cláusulas: Décima Segunda relacionada a la Asamblea Ordinaria, Décima Tercera relacionada a la Asamblea Extraordinaria y Décima Cuarta relacionada a la convocatoria.
- Mediante Escritura Pública N° 95/2021, de fecha 09 de febrero de 2021, se procedió a la Transferencia de Cuotas de Capital, quedando la estructura societaria a cargo de Jorge Bruno Lopez Lafuente y Jala Group Inc.

5.3. Capital Social

El último incremento de capital de la Sociedad fue realizado mediante Escritura Pública N° 330/2018. Asimismo, mediante Escritura Pública N° 95/2021 se realizó la última transferencia de cuotas de capital, siendo el capital social de Bs.56.035.000 (Cincuenta y Seis Millones Treinta y Cinco Mil 00/100 bolivianos), equivalente a 56.035 cuotas de Capital, con un valor nominal de Bs.1.000 cada una, las mismas se encuentran distribuidas según se presenta en el cuadro a continuación:

Cuadro 2 Detalle Capital Social

Jalasoft S.R.L.
(Expresado en bolivianos)

N°	Socios	Capital Social	Cuotas de Capital	Participación
1	Jorge Bruno Lopez Lafuente	560,000	560	1%
2	Jala Group Inc. (EEUU)	55,475,000	55,475	99%
TOTALES		56,035,000	56,035	100%

*Información al 30 de noviembre de 2022

5.4. Empresas vinculadas

El principal Accionista, la empresa "Jala Group Inc", que cuenta con el 99.00%, no cuenta con ninguna vinculación o relación con otra empresa en Bolivia. Asimismo, "Jalasoft S.R.L." no cuenta con vinculaciones o relaciones con otra empresa.

5.5. Estructura administrativa interna

El órgano máximo de decisión de la sociedad, es la asamblea de socios, mientras que el órgano máximo de administración está compuesto por un comité asesor dependiente del socio mayoritario Jala Group Inc. y que ejerce el rol de Director Ejecutivo (CEO), Director Financiero (CFO) y el Gerente General de Jalasoft SRL. Es a través de esta instancia, que se definen lineamientos estratégicos y se gestiona el desempeño del negocio.

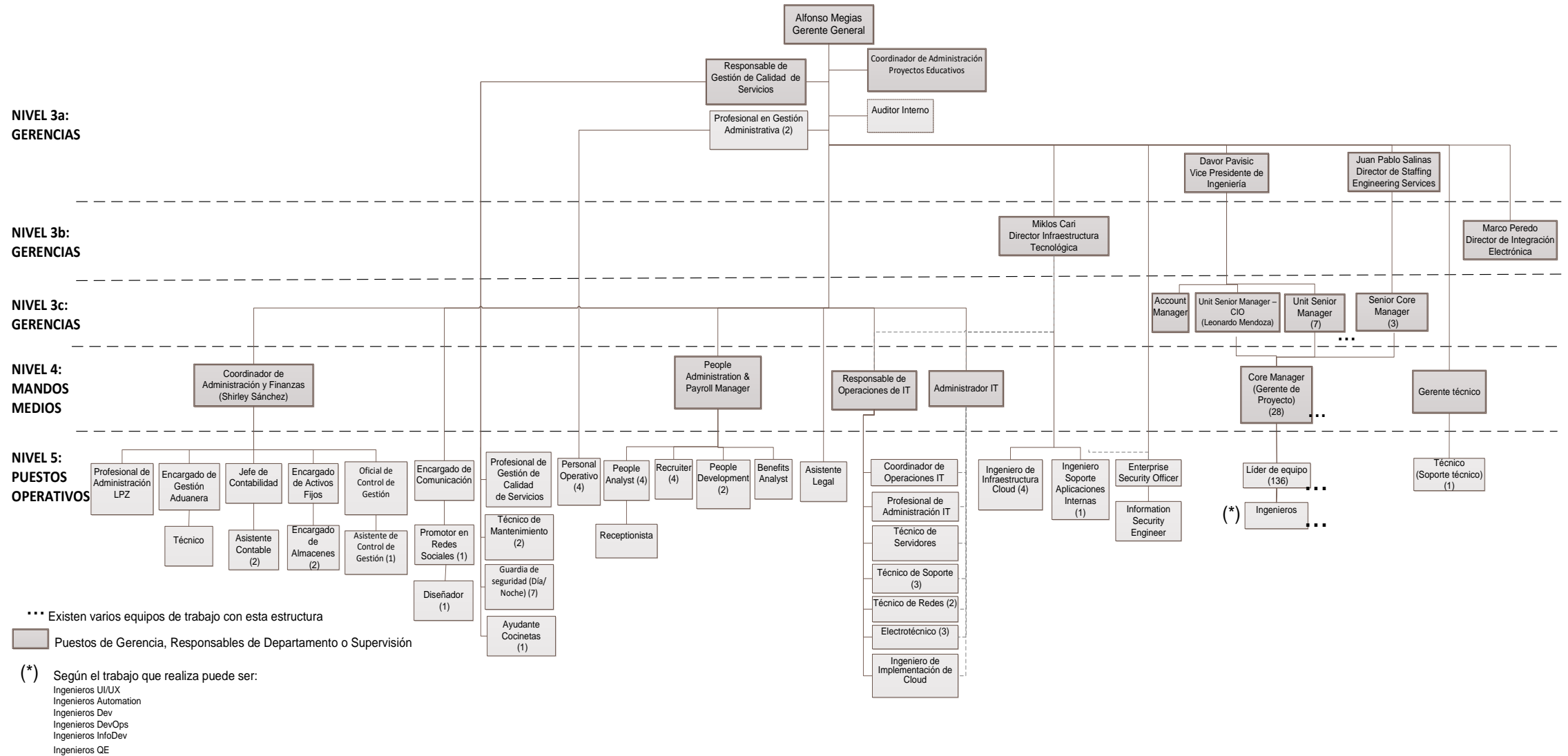
Jalasoft S.R.L. está compuesto por el área de Ingeniería y Administrativa de la organización

Cuadro 3 Estructura administrativa interna

Empresa	Departamento	Subdepartamento
	Ingeniería	Proyectos Internos CIO
		Senior Core Manager
		Unit Senior Manager
		Account Manager
		Staffing Engineering Services
		Integración Electrónica
	Administración y Finanzas	Contabilidad
		Gestión Aduanera
		Activos Fijos
		Control de Gestión
	Gerencia Administrativa	Administración La Paz
		Administración Proyectos Educativos
		Gestión de Calidad de Servicios
		Auditoría Interna
		People Administration & Payroll
		Legal
		Comunicación
		Infraestructura Tecnológica Information Security

El organigrama general de JalaSoft S.R.L. al 30 de noviembre de 2022 se describe a continuación:

Gráfico 1 Organigrama General – JalaSoft S.R.L.



Asimismo, a continuación, se presentan los organigramas de los departamentos que componen la organización:

Gráfico 2 Organigrama Gerencia Financiera – Jalasoft S.R.L.

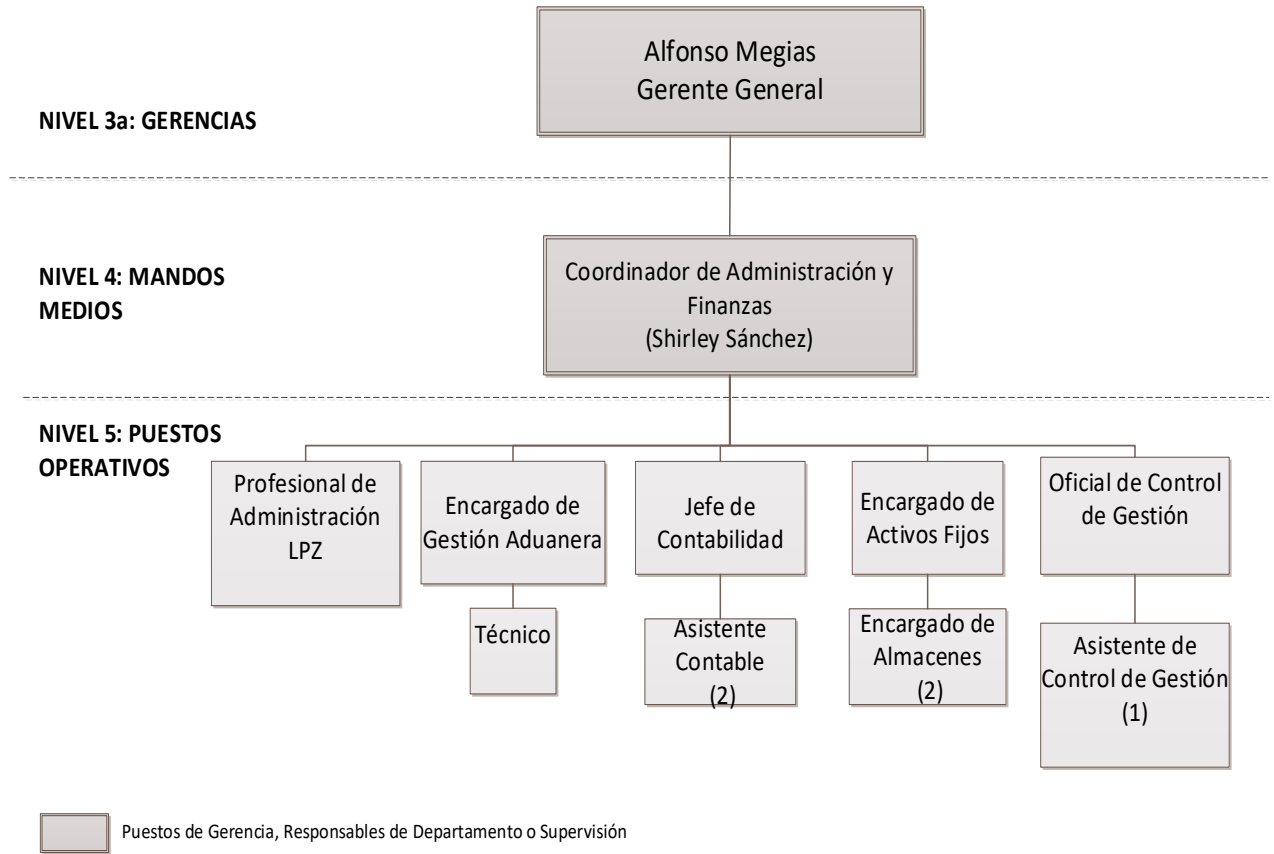


Gráfico 3 Organigrama Administrativo – Jalasoft S.R.L.

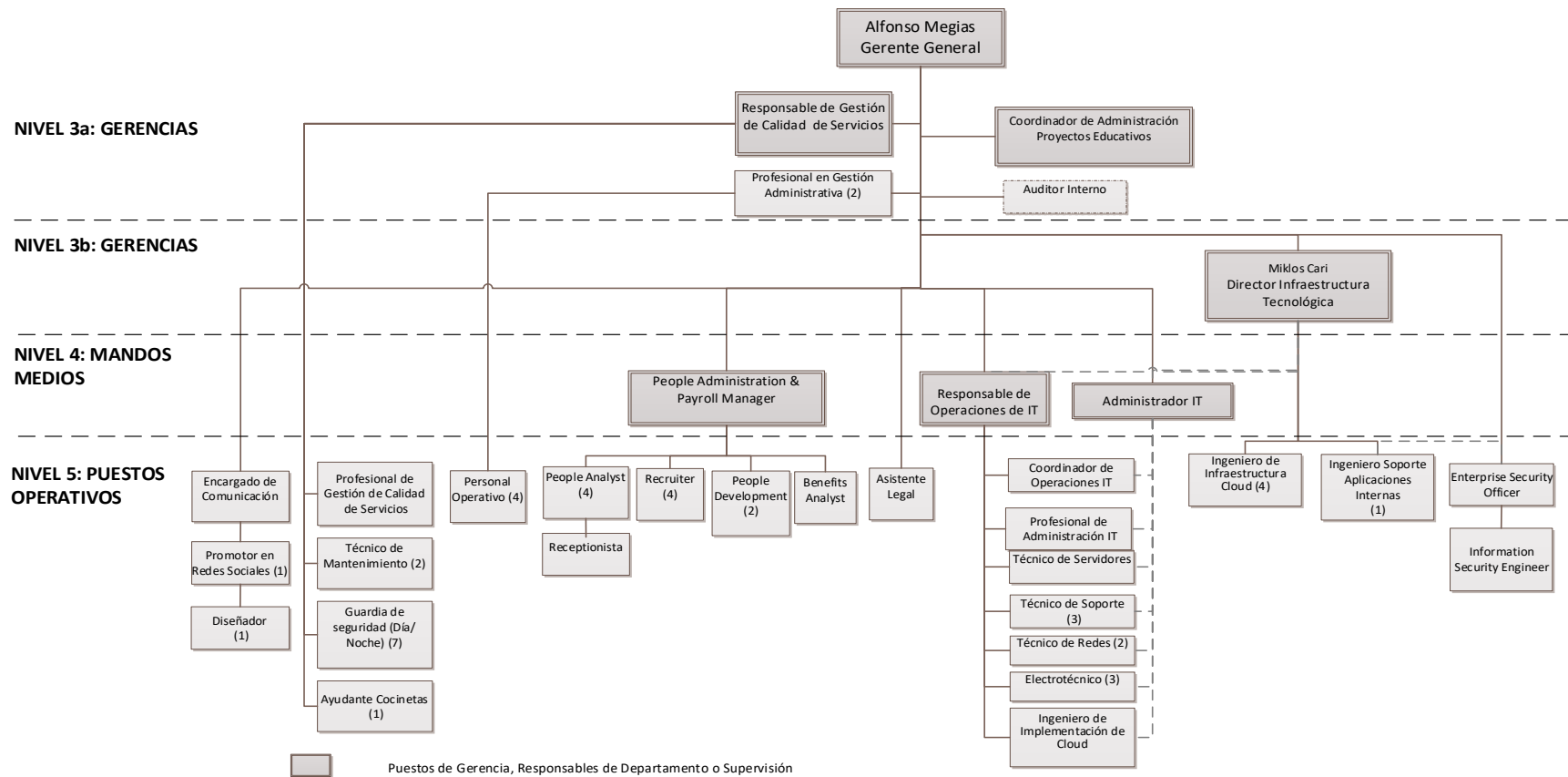
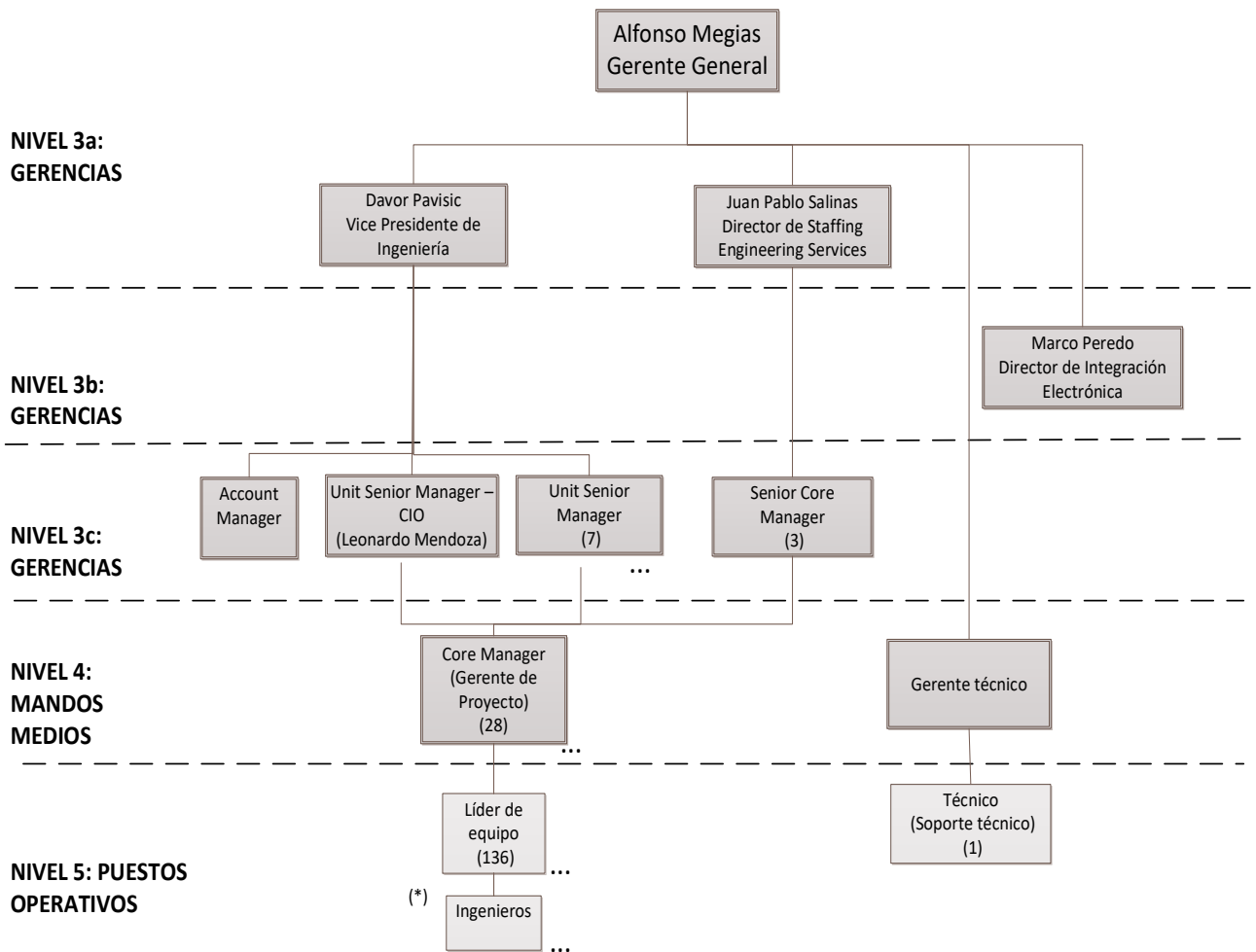



Gráfico 4 Organigrama Ingeniería – JalaSoft S.R.L.



... Existen varios equipos de trabajo con esta estructura

 Puestos de Gerencia, Responsables de Departamento o Supervisión

(*) Según el trabajo que realiza puede ser:

- Ingenieros UI/UX
- Ingenieros Automation
- Ingenieros Dev
- Ingenieros DevOps
- Ingenieros InfoDev
- Ingenieros QE

5.6. Directores y Ejecutivos Perfil profesional de los principales Ejecutivos

NOMBRES	CARGO	PERFIL PROFESIONAL	Antigüedad
EJECUTIVOS			
<p>Davor Antonio Pavisic Alcalinovic</p>	<p>Vice Presidente de Ingeniería</p>	<p>FORMACIÓN</p> <p>1997 Doctorado en Ciencias Aplicadas. Tesis: Efectos de la Sinapsis Inhibitoria en Redes Neuronales Recurrentes. Facultad Politécnica de Mons (Bélgica)</p> <p>1994 Maestría en Ciencias Aplicadas. Tesis: Algoritmos genéticos paralelos en optimización. Facultad Politécnica de Mons (Bélgica)</p> <p>1990 Licenciatura en Ingeniería Eléctrica. Universidad Estatal de Carolina del Norte</p> <p>1990 Licenciatura en Ingeniería Informática. Universidad Estatal de Carolina del Norte</p> <p>EXPERIENCIA LABORAL</p> <p>2018 – A la fecha, Vicepresidente de Ingeniería.</p> <p>2006 - A la fecha Chief Technology Officer / Sr DEV Manager en Jalasoft S.R.L.</p> <p>2000 - 2002 Investigador a tiempo completo en Instituto de Investigación en Informática Aplicada, Universidad Católica Boliviana (Cochabamba; Bolivia)</p> <p>1999 - Profesor a tiempo parcial en Facultad de Ingeniería Universidad Católica Boliviana (Cochabamba; Bolivia)</p> <p>1998 - 1999 Director de Investigación del Centro de Estudios de Post-Grado e Investigación (C.E.P.I.)</p> <p>1997 - 1999 Profesor de tiempo completo en la Facultad de Informática y Electrónica en Universidad del Valle (Cochabamba; Bolivia)</p> <p>1993 - 1997 Ayudante docente Facule Polytechnique de Mons</p> <p>4/92 - 12/92 Gerente del Departamento de Desarrollo de Sistemas. Experiencia en desarrollo y soporte de software E.S. Informática LTDA. (Cochabamba; Bolivia)</p> <p>1991 - 1992. Profesor a tiempo completo en la Facultad de Informática y Electrónica en Universidad del Valle (Cochabamba; Bolivia)</p> <p>1989 - 1990 Detección mediante redes neuronales para circuitos integrados más rápidos y más flexibles utilizados en telefonía en Bell-Northern Research (empresa de investigación y desarrollo de telecomunicaciones establecida)</p> <p>OTRAS ACTIVIDADES IMPORTANTES</p> <p>2007- 2009 Miembro del Senado en Universidad Simón I. Patiño (Cochabamba; Bolivia)</p> <p>1998 - 1999 Editor de la revista científica Bolivian Journal of Sciences en Universidad del Vall (Cochabamba; Bolivia)</p> <p>1999 Premio Nacional Toyp - Cámara Junior Innovación Científico Tecnológica (Santa Cruz - Bolivia)</p> <p>1999 Premio Departamental Toyp - Cámara Junior Innovación Científico Tecnológica (Cochabamba - Bolivia)</p>	<p>5 años</p>
<p>Juan Alfonso Megias Fernández</p>	<p>Gerente General</p>	<p>FORMACIÓN</p> <p>Licenciatura en Ingeniería Comercial, Universidad del Valle (1995)</p> <p>Magíster en Economía mención Economía Financiera, Pontificia Universidad Católica de Chile (2001)</p> <p>Programa Intensivo: "Finanzas de Alto Nivel", INCAE (2004)</p> <p>Programa de Especialidad: "Driving Strategic Impact" (Generación de Impacto Estratégico), Columbia Business School (2018)</p> <p>EXPERIENCIA LABORAL</p>	<p>4 años</p>

		<p>2019 – a la fecha: Gerente General, Jalasoft S.R.L.</p> <p>2017 – 2019: Gerente General, Banco Pyme de la Comunidad S.A.</p> <p>2016 – 2017: Gerente Nacional de Finanzas y Planificación, Banco Pyme de la Comunidad S.A.</p> <p>2014 – 2016: Gerente General, Cooperativa de Telecomunicaciones Cochabamba, COMTECO Ltda.</p> <p>2013 – 2014: Gerente de Administración y Finanzas, Serranías Nevadas S.A. (Cerveza Cordillera)</p> <p>2009 – 2013: Gerente de Administración y Finanzas, Cooperativa de Telecomunicaciones Cochabamba, COMTECO Ltda.</p> <p>OTRAS ACTIVIDADES IMPORTANTES</p> <p>Docente universitario de pre y postgrado, desde 2002 a la fecha, en las ramas financieras de programas de prestigiosas universidades y centros de enseñanza del país.</p> <p>Consultor en Valoración de Marcas, Valoración de Empresas, Estructuración de Proyectos, Planes de Negocio y Financiamiento, Análisis Sectoriales, para empresas relevantes de sectores: financiero, alimentos, salud, construcción, editorial.</p> <p>Asesor en procesos de compra – venta de empresas con mandatos de partes tanto compradora como vendedora, y obtención de financiamientos de gran envergadura,</p> <p>Expositor invitado en diversos congresos, seminarios, y eventos académicos en temas relacionados a economía y finanzas</p>	
Miklos Cari Sivila	Director Infraestructura Tecnológica	<p>FORMACIÓN</p> <p>2009 Maestría en Administración de Sistemas de la Información UNIVALLE / UNIVERSIDAD DE LA PLATA; (Cochabamba, Bolivia)</p> <p>2000 Ingeniería Civil, Universidad Privada Boliviana (Cochabamba, Bolivia)</p> <p>EXPERIENCIA LABORAL</p> <p>2017 - A la fecha Director de Infraestructura Tecnológica en Jalasoft</p> <p>2015 - 2017 Enterprise Architect en Grupo Jala.</p> <p>2011 - 2015 Director de la Fundación-Jala</p> <p>2007 - 2011 Sr. Core Manager en Jalasoft</p> <p>2003 - 2006 Lead Quality Engineering en Jalasoft</p> <p>2002 - 2003 Quality Engineering en Jalasoft</p> <p>OTRAS ACTIVIDADES IMPORTANTES</p> <p>Docente de Maestría en Universidad Locales para materias y Post Grados de Administración de Proyectos de Software como de temas de tecnología (nube).</p> <p>Instructor Certificado de Microsoft para cursos oficiales de Microsoft, dado en Partners Microsoft, IT Academies y otros.</p> <p>Expositor Internacional en temas de Tecnologías nube, OpenSource y Microsoft.</p> <p>Reconocimiento por Microsoft como Microsoft MVP desde el año 2010 a la fecha en el área de Windows and Devices for IT.</p> <p>Autor del libro para seguridad: Planning, Deploying and Managing Microsoft ForeFront Threat Management Gateway 2010. MVP-Press. 2010.</p>	6 años
Juan Pablo Salinas Zabalaga	Director de Staffing Engineering Services	<p>FORMACIÓN</p> <p>Licenciatura en Ingeniería de Sistemas, Universidad Mayor de San Simon</p>	5 años

		<p>Microsoft Trainer Certificado</p> <p>Microsoft Technology Specialist Certificado</p> <p>Microsoft Professional Certificado</p> <p>Quality Software Assurance Certificado, brainbench</p> <p>Black box testing Certificado, Association for software testing.</p> <p>EXPERIENCIA LABORAL</p> <p>2018- Director Staffing Engineering Services, Jalasoft</p> <p>2015-2018 – Director Académico programas QA y Automation, Fundación Jala</p> <p>2009-2018 – Senior Core Manager de Ingeniería, Jalasoft</p> <p>2007 – 2010 - Core Manager Quality de Ingeniería, Jalasoft</p> <p>2005 – 2007 – Quality Engineering Líder, Jalasoft</p> <p>OTRAS ACTIVIDADES IMPORTANTES</p> <p>Entrenador y orador en Fundación Jala</p> <p>Publicó un artículo sobre la evolución de la ingeniería de calidad:</p> <p>¿Should we get rid of all our black box testers?</p> <p>Fecha de publicación 6 de febrero de 2017, description Tea-time with Testers, Maharashtra, India.</p>	
<p>Marco Javier Peredo Saavedra</p>	<p>Director de Integración Electrónica</p>	<p>FORMACIÓN</p> <p>Licenciatura en Ingeniería Electrónica - Universidad Mayor de San Andrés</p> <p>Maestría en Ciencias Computacionales - Universidad Católica Boliviana</p> <p>Administración del Conocimiento - Universidad de Murcia (Murcia, España).</p> <p>EXPERIENCIA LABORAL</p> <p>2009 – a la fecha: Director de Integración Electrónica, Jalasoft S.R.L.</p> <p>2008 - 2009: Docente Física y matemáticas, Universidad Simón I. Patiño</p> <p>2008 - 2009: Director Académico, Universidad Simón I. Patiño</p> <p>Autor de libros:</p> <p>2015 - Robótica cuántica.</p> <p>2012 - Infinito cuántico.</p> <p>2011 - Electrónica cuántica.</p> <p>2010 - Física cuántica.</p>	<p>14 años</p>

5.7. Empleados

Al 30 de noviembre de 2022, la empresa cuenta con 891 empleados. Asimismo, se presenta la evolución clasificada de la cantidad de empleados de las últimas cuatro gestiones y a noviembre 2022:

Cuadro 4 Detalle de Empleados

Area / Años	2019	2020	2021	Nov -22
Ingeniería	792	809	838	816
Administrativos	66	53	52	54
IT	20	19	19	21
Industrias	13	5	2	0
Total	891	886	911	891

6. DESCRIPCIÓN DE LA EMPRESA

6.1. Antecedentes

- 2001** A iniciativa de Jorge Lopez Lafuente, crea Industrias Jala con el objetivo de proveer servicios a empresas de software en Estados Unidos. La empresa inició con un equipo de seis personas y tuvo un periodo de evaluación de seis meses por parte del primer cliente.
- 2005** La empresa realiza el lanzamiento de “Xian Network Manager”, herramienta de monitoreo de componentes de las marcas Hewlett Packard, Cisco y APC, que obtuvo la certificación de Microsoft y fue comercializado a nivel mundial, rompiendo así, el paradigma de que los profesionales bolivianos no podían competir con profesionales de las economías desarrolladas.
- 2007** Al tener un vacío en la educación superior en Bolivia y comprobando que los egresados de carreras de ingeniería solo cuentan con el 35% del conocimiento necesario para la inserción laboral, se crea **Fundación Jala**, cuyo objetivo fundamental es el proporcionar formación adicional específica que cubra un 35% de manera gratuita y cierra el círculo proporcionando el 30% restante en la práctica a través de trabajo directo una vez concluida su formación con clientes externos y capacitaciones en línea y semipresenciales.
- 2008** Se crea Jalasoft S.R.L. con una estructura y visión empresarial orientada a competir con empresas transnacionales.
- 2010** Se crea la unidad de negocio de proyectos internos, con el objetivo de desarrollar propiedad intelectual propia.
- 2012** Contando con una planilla de 250 personas, la empresa se muda al edificio Jala
- 2017** Se crea la unidad de negocio “**Industrias Jala**”, con la misión comercializar Hardware (Celulares Accione y tabletas) y soluciones propias como: Passe Azul, MOI, Digital Signage y otros.
- 2018** Al contar la empresa con más de 700 empleados, y acercándose al tope de la capacidad instalada de su edificio, se inicia un proceso de crecimiento desconcentrado y se inicia operaciones en la ciudad de La Paz. con la apertura de una sucursal para ingeniería
- 2020** En vista de que ya no se van a comercializar teléfonos celulares, tablets y accesorios, en el mes de enero los socios ven por conveniente para los intereses de la empresa, el cierre de las sucursales destinadas a dicha actividad, existentes en las ciudades de Cochabamba, Santa Cruz de la Sierra y en La Paz; asimismo y debido a que las actividades de ingeniería están creciendo y expandiéndose en la ciudad de La Paz, determinan la apertura de una nueva sucursal para el desarrollo de las actividades de ingeniería de software, con domicilio en la ciudad de La Paz.
- 2021** Jalasoft SRL se constituye en socio de CAMPUSDELSABER SRL, sociedad que estaba inicialmente concebida para promover la carrera de licenciatura de Ingeniería de Desarrollo de Software Comercial con requerimientos de estándares internacionales.
- 2022** Jalasoft SRL junto con su socio de CAMPUSDELSABER SRL definen disolver la sociedad debido al cambio al modelo de negocio para la que esta sociedad fue concebida.

6.2. Reputación Corporativa

En 14 años de vida, la empresa ha recibido innumerables reconocimientos y distinciones que la han posicionado como empresa referente y puntal de crecimiento en el rubro:

- Innovación Empresarial (UMSS – 2012)
- Mejor Arquitectura (Col Ingenieros de Bolivia 2012)
- Empresa Innovadora (FEPB 2017)

- Bolivia Exportador (Ministerio Productivo 2012)
- Empresa Innovadora – Premio Paul Harris 2018 (Rotary Club)
- Premios Maya - Innovación Tecnológica (2018)
- 1er lugar en Empresa de Software en Bolivia (Nueva Economía – 2018)
- Empresa con mejor gobierno Corporativo (Nueva Economía – 2018)
- Mejor líder Innovador (2018)
- Reconocimiento al Cumplimiento Normativo de Emisores (Bolsa Boliviana de Valores – 2019 y 2020)

6.3. Propósito y valores de Jalasoft

Jalasoft es una compañía que cree en el futuro

Para Jalasoft el compromiso de la gente es lo que hace posible cumplir los sueños y que las ideas se vuelvan realidad.

Jalasoft tiene un propósito claro: “Ser la compañía que hace tecnología para el mundo”.

Jalasoft cuenta con valores que los acompañan en todo lo que hacen y son conscientes de que el éxito obtenido hasta ahora obedece al gran grupo humano que los respalda, basado en la filosofía que aplican “REACH”:

- Reciprocidad (apoyando al crecimiento y devolviendo lo aprendido al capacitarse en equipo)
- Equidad (iguales oportunidades para todos)
- Autonomía (capacidad de autogestionar tu tiempo, auto aprendizaje)
- Compromiso (con tu familia y tu desarrollo)
- Humildad (para seguir creciendo con beneficios mayores a los demás).

Jalasoft considera que se está entrando en una nueva etapa, que les ofrece la oportunidad de extender su alcance y abrazar el cambio; así como para poder impactar en nuevas comunidades. Es así como Jalasoft, para acompañar estos cambios, creó una nueva unidad llamada “People”.

Jalasoft se renueva para poner foco en lo que más les importa: las personas, solo con ellas y gracias a ellas es posible seguir creciendo, respetando las raíces.

Desde la unidad de People, Jalasoft trabaja en:

- Lograr una comunicación sincera y positiva,
- Generar nuevas iniciativas conectándonos con toda la organización,
- Crear relaciones de confianza y
- Repensar nuestros procesos simplificando el día a día.
- DISEÑAR EXPERIENCIAS QUE HAGAN LA DIFERENCIA

Jalasoft pretende que las personas sean protagonistas, que tengan libertad para crear, triunfar y equivocarse, que estén motivados para innovar y siempre ir por más. Jalasoft manifiesta que “Este objetivo lo alcanzaremos JUNTOS”, como referentes de la industria para atraer el mejor talento, enriqueciéndonos de la diversidad cultural y descubriendo nuevas oportunidades y enfrentando nuevos desafíos.

6.4. Estrategia Empresarial

6.4.1. Misión

La misión de Jalasoft S.R.L. es ser la compañía latinoamericana que potencia el capital intelectual para transformar empresas y mejorar la calidad de vida de las personas a través de la innovación tecnológica.

6.4.2. Visión

La visión de Jalasoft S.R.L. es hacer industria en tecnología de Latinoamérica para el mundo.

6.4.3. Pilares Estratégicos

- Acelerar el crecimiento del Core
- Crear el acelerador tecnológico de desarrollo de software
- Potenciar el modelo educativo de ingenieros End to End

6.4.4. Propósito

El propósito de JalaSoft S.R.L. es empoderar comunidades para el crecimiento, desde la educación aplicada a la innovación en tecnología para que cada persona pueda ser generadora de valor y exportadora de riqueza.

6.5. Configuración de negocios de la empresa

En la actualidad, la empresa ha configurado sus negocios a través de las siguientes unidades:

- Desarrollo de soluciones para terceros: Esta unidad de negocios es la más antigua y con la que nació la empresa. JalaSoft ofrece servicio de desarrollo de soluciones informáticas de acuerdo a los requerimientos y especificaciones del cliente cumpliendo estándares mundiales de calidad (Desarrollo, control de calidad, automatización). En estos casos la propiedad intelectual de la solución desarrollada pertenece al cliente.
- Investigación y Desarrollo (R&D): Esta unidad de negocio estratégica, se encarga de investigar, innovar y desarrollar productos de propiedad intelectual propia haciendo énfasis en las principales tendencias del mercado tecnológico como inteligencia artificial, Machine Learning y Deep Learning. La creación de esta unidad apunta a lograr independencia tecnológica generando oportunidades que permitan crear startups globales que puedan competir con otras soluciones en la industria.

Esta unidad opera desde la gestión 2010 y actualmente cuenta con un equipo de 31 personas, orientadas al desarrollo de tecnologías específicas para el mercado latinoamericano. En este sentido actualmente esta unidad viene trabajando en los siguientes proyectos:

- **Workinly** – Para telepresencia y trabajo Híbrido
- **Blockchain** – Como investigación
- **Nickel Kit** – Para desarrollo de sitios y extensibilidad del Nickel que es parte del Acelerador tecnológico
- **Cosmic Latte** – Formularios para encuestas y evaluaciones
- **360 ID** – Servicio de Identificación y Autenticación

6.6. Marco legal

JalaSoft SRL, en una sociedad de responsabilidad limitada, constituida y existente bajo las leyes del Estado Plurinacional de Bolivia, cuyas actividades se encuentran sujetas por las leyes bolivianas.

De conformidad con el documento constitutivo y modificaciones, la actividad principal es la relacionada con la producción, desarrollo, exportación y comercialización de software y otros de naturaleza informática tanto en el mercado interno como en el extranjero.

El marco legal que permite el desarrollo de la actividad se basa en las siguientes Leyes:

- Ley de Derecho de Autor No. 132213 de 13 abril del 1992, cuyas disposiciones regulan el régimen de protección del derecho de los autores sobre las obras del ingenio de carácter original, sean de índole literaria, artística o científica y los derechos conexos que ella determina, entre ellas la protección de los programas de ordenador o computación (soporte lógico o software) y el Decreto Supremo N° 24582, 25 de abril de 1997 que aprueba el Reglamento del Soporte Lógico o Software.
- La Ley General de Telecomunicaciones, Tecnologías de Información y Comunicación No. 164 promulgada el año 2011 y su Reglamento emitido mediante Decreto Supremo N° 1793, promueve la incorporación del Gobierno Electrónico a los **procedimientos gubernamentales (Instituciones Públicas)**, a la prestación de sus servicios y a la difusión de información, asimismo establece que promoverán y priorizarán la utilización del software libre y estándares abiertos, en el marco de la soberanía y seguridad nacional. Esta ley dio el mandato de la elaboración de los planes para su implementación, y el reglamento a dicha ley (2013), da los lineamientos base para la elaboración de los mismos, donde se define el plazo para la implementación de software libre en todos los niveles del Estado.

- El 12 de julio de 2017 se promulga el **Decreto Supremo 3251**, donde son aprobados los planes de Implementación de software Libre e Implementación de Gobierno Electrónico.

6.7. Descripción del negocio

El desarrollo de software para terceros, consiste en el desarrollo que productos de acuerdo a especificaciones del cliente (a medida), representa más del 90% de los ingresos y en la actualidad es una línea de negocio que opera únicamente con clientes del extranjero, es decir que más del 90% de los ingresos se generan por la exportación de productos.

6.7.1. Mercado

La industria mundial del software no ha dejado de crecer desde sus inicios y la automatización y sistematización de las transacciones, son una tendencia tanto en los negocios como en la vida diaria por lo que se considera que esta industria está aún muy lejos de su madurez. Las actuales tendencias de Plataforma de nube, inteligencia artificial y Blockchain, están redefiniendo los conceptos de la industria. Así mismo, el mayor acceso a tecnología por parte de la población en general, ha acelerado la experimentación y democratizado la innovación, haciendo que constantemente se creen nuevas herramientas y tendencias. Para empresas como JalaSoft, se abrieron las puertas de los mercados internacionales a comienzos de los años 2000, cuando la falta de mano de obra calificada en economías desarrolladas, incrementó los costos de producción hasta hacer los proyectos inviables, lo que permitió que las empresas de tecnología se fijaran en mercados en desarrollo con costos menores.

Por el tamaño del mercado que se atiende, la capacidad de crecer está dada básicamente por la capacidad que la empresa tenga de formar y mantener equipos de trabajo (capacidad de acceder a mano de obra calificada).

A raíz del crecimiento en los ingresos de la empresa entre los años 2013 y 2021, la incidencia de las exportaciones de JalaSoft respecto al total de exportaciones de Bolivia ha tenido un crecimiento del 211%, pasando de una incidencia del 0.06% en la gestión 2013, a una incidencia del 0.20% en la gestión 2021.

Cuadro 5 Relación exportaciones Bolivia - JalaSoft

INCIDENCIA EN LAS EXPORTACIONES NACIONALES
(En miles de dólares americanos)

	2013	2014	2015	2016	2017	2018	2019	2020	2021 (p)
Exportaciones de Bolivia	12.251.725	12.899.078	8.737.108	7.126.324	8.223.138	9.014.703	8.804.872	6.974.746	10.985.585
Exportaciones JalaSoft S.R.L.	7.876	8.354	9.454	11.071	12.695	16.540	19.390	20.004	21.990
Incidencia	0,06%	0,06%	0,11%	0,16%	0,15%	0,18%	0,22%	0,29%	0,20%

Fuente INE - JalaSoft S.R.L.

(p) Dato preliminar INE

6.7.2. Proceso productivo

El proceso de desarrollo de software se realiza a través de la metodología Ágil (Agile), misma que se basa en los preceptos de flexibilidad y retroalimentación continua, con un mayor acercamiento al cliente y una detección temprana de errores.

Características de la metodología:


- Planificación Continua
- Retroalimentación temprana
- Adaptación Fácil
- Mayor Visibilidad
- Reducir Riesgos

Sus componentes básicos son:

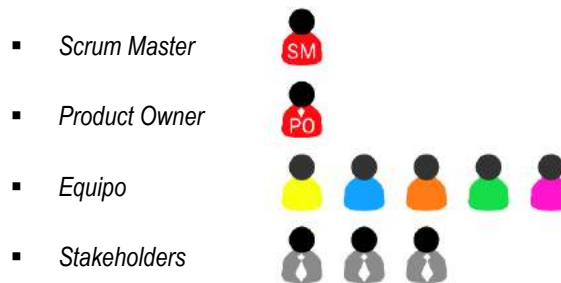
- Planificación de la *Iteración*
- Ejecución del *Iteración*
- Reunión Diaria
- Demostración

- Retrospectiva
- Grooming

Cuadro 6 Metodología Ágil vs Metodología Cascada



La metodología considera una estructura organizacional que permita asegurar los resultados de los proyectos en desarrollo:



6.7.3. Capacidad Instalada

Desde el punto de vista de infraestructura, las actuales instalaciones de la ciudad de Cochabamba tienen capacidad para albergar a 900 ingenieros, en un edificio de tres pisos con capacidad de crecer a 7 pisos de ser necesario.

Capacidad Instalada Actual Edificio Jala. - 900 Ingenieros

Dado que la modalidad de trabajo remoto ha sido implementada exitosamente por la compañía, el criterio de espacio físico pasa a segundo plano como limitante en capacidad instalada.

Así mismo, se cuenta con instalaciones en la ciudad de La Paz y además se cuenta con la infraestructura tecnológica suficiente para garantizar el trabajo remoto desde otras ciudades del país.

Dada la importancia para el negocio de captar y retener a la mano de obra calificada, las instalaciones principales de la empresa cuentan con:

- Gimnasio
- Asignación de desayuno saludable
- Comedor
- Cafetería permanente
- Sala de juegos
- Capacidad de oxígeno en salas de reuniones y salas de trabajo
- Ambientes para Cowork (Colaboradores que requieren o deseen de realizar trabajo presencial en oficinas de la empresa)
- Convenios con empresas de telecomunicaciones que brinda tarifas preferenciales a los colaboradores.

6.7.4. Convenios y Contratos significativos y a futuro

- Contrato de venta a largo plazo con Bluesoft Software International Distributing Company, que garantiza ventas anuales mínimas de US\$ 9 millones hasta el año 2028
- Contrato de venta a largo plazo con OrangePi Solutions, Inc, que garantiza ventas anuales mínimas de US\$ 8 millones hasta el año 2026

6.8. Políticas de inversión

Considerando que el negocio principal de Jalasoft es el Desarrollo de software comercial, la compañía maneja una política de inversiones orientadas al crecimiento de su negocio principal. En tal sentido Jalasoft pone sus esfuerzos de inversión principalmente en los siguientes rubros:

6.8.1. Renovación de equipos Tecnológicos – Migración a equipos portátiles:

La empresa ha estado invirtiendo en los últimos años en adquisición de equipos para habilitar el modelo de Coworking el cual permite la conectividad a la empresa desde cualquier lugar por parte de los empleados de Jalasoft. En este sentido Jalasoft viene renovando su infraestructura con el objetivo de lograr una migración completa a un esquema de equipos de portátiles con miras a la gestión 2024.

Se ha generado una logística de distribución y soporte que facilita la entrega de equipos para cualquier parte del país.

6.8.2. Migración a servicios en la nube:

Actualmente Jalasoft está invirtiendo en soluciones en la nube privada y pública para incrementar la disponibilidad e integridad de servicios tecnológicos, con el objetivo de facilitar los servicios de conectividad con los colaboradores de la compañía.

6.8.3. Seguridad Informática Perimetral y Antivirus:

La empresa ha estado trabajando en la gobernabilidad y gestión tecnológica adoptando un conjunto de estándares, normas y convenios internacionales con el objetivo de incrementar la confidencialidad, integridad, disponibilidad y buenas prácticas de gestión de las tecnologías y seguridad de la información y los activos que los respaldan.

Se invirtió en un conjunto de herramientas detectivas y preventivas para la contención de ciberataques.

Se implementó un conjunto de soluciones de mejora continua con el propósito de garantizar el acceso, basados en inteligencia artificial y métodos complementarios para garantizar la ciberseguridad.

6.8.4. Implementación de Herramientas para trabajo colaborativo:

Dado que la empresa ha migrado a la modalidad de trabajo remoto, la empresa ha llegado un acuerdo con una compañía líder a nivel mundial para la adquisición de herramientas colaborativas y comunicativas que incrementan la productividad de toda la compañía alcanzando los objetivos y metas de manera más eficiente y de manera global.

6.9. Procesos Judiciales Existentes al 30 de noviembre de 2022

	DEMANDADO	Tipo de proceso	Iniciado por/ demandante	Fecha inicio y Juzgado o Sala	Monto	Estado actual
1	JALASOFT S.R.L.	Reincorporación	Carlos Alberto Canedo Orellana	21/3/2018 * Juzgado de Partido Tercero de Trabajo y Seguridad Social *Sala Social Segunda	En caso de reincorporación dentro el proceso se determinaría el monto a pagar por concepto de salarios devengados a la fecha en la que se haga efectiva la reincorporación	En fecha 23/11/2020 Jalasoft fue notificada con la sentencia provisional, favorable para la empresa, declarando improbadamente la demanda de reincorporación. El demandante interpuso recurso de apelación contra la referida sentencia, habiendo absuelto el traslado de la apelación por nuestra parte en fecha 30/11/2020 y en fecha 10/12/2020 se ha concedido el referido recurso. Estado actual: A la fecha nos encontramos a la espera de la resolución de la apelación mediante un Auto de Vista en la Sala Social Segunda Administrativa, Contenciosa y Contencioso Administrativa, recién están siendo resueltos los procesos de octubre de 2020, consecuentemente y tomando en cuenta que el proceso se remitió a dicha sala social a principios del año 2021, debemos esperar la resolución por orden cronológico.

2	Juan Miguel Vargas Ortiz	Proceso de acción Penal privada: Acusación Particular por los delitos de Apropiación indebida y abuso de confianza	JALASOFT S.R.L.	Acto preparatorio 30/06/2018 Acusación particular 03/08/2018 * Juzgado de sentencia Penal No. 3	Bs. 86.098,51.-	Estado actual: El proceso se encuentra con Orden de Aprehensión a nivel nacional, arraigo y registro de antecedentes en el REJAP, se desconoce su paradero , dando a entender que estaría prófugo fuera del país, ya que se ha constatado que no se ha presentado tampoco a votar en las elecciones nacionales de 2019, 2020 y 2021, a la fecha no existe avance.
3	Norberto Bayath Arauz Torrez	Denuncia Penal: Hurto, falsedad material, falsedad ideológica y falsedad de documento privado	JALASOFT S.R.L.	27/06/2019 *Fiscalía Departamental Santa Cruz- Ministerio Público	No corresponde	Estado actual: La denuncia ha sido admitida y ya se cuenta con el informe preliminar y con la citación correspondiente. El denunciado ya no vive en el domicilio señalado y al presente se desconoce su paradero, por lo que, a la fecha no existe avance
4	Heber Nery Noya Torres	Civil: Demanda ejecutiva	JALASOFT S.R.L.	02/03/2020 Reingreso demanda: 29/09/2020 *Juzgado Público Civil 1- Sucre	Bs. 32.876.-	Se cuenta con sentencia de fecha 08/10/2020 favorable para la empresa declarando probada la demanda, se solicitó el embargo de cuentas mediante la ASFI, a la fecha no hay un embargo satisfactorio de las cuentas bancarias (no cuenta con fondos o no es cliente). Por otra parte, el demandado no pudo ser encontrado en su domicilio para la citación, y las certificaciones de SEGIP y Tribunal Electoral para que certifiquen su último domicilio, certifican el mismo domicilio en el que nos indicaron que ya no se encuentra viviendo. Estado actual: El proceso se encuentra en estado de ejecución ya que fue notificado el demandado con la sentencia mediante edictos y se encuentra ejecutoriada la misma. A la fecha no se puede dar con el paradero o domicilio del demandado, por lo cual, a la fecha no existe avance.
5	Rosa Mercedes Montero Pozadas	Civil: Proceso Monitorio Ejecutivo	JALASOFT S.R.L.	03/12/2021 Juzgado Público Civil Comercial No.16 Reingreso demanda: 23/06/2022 Juzgado Público Civil Comercial No.15 Cochabamba	\$us. 27.000.-	Se presentó la demanda y es ingresada en plataforma y sorteada al Juzgado Público en lo Civil y Comercial N°16, en fecha 06 de diciembre de 2021, El juez por Auto de Vista establece sin lugar a la ejecución, por una interpretación subjetiva de la normativa y procedimientos en materia civil. En fecha 07 de enero de 2022 se interpone un recurso de reposición ante el auto de vista del Juez. En fecha 11 de enero de 2022 el Juez mediante Autos rechaza el recurso de reposición interpuesto. En fecha 17 de enero de 2022 se presenta memorial exigiendo concesión de Alzada. El proceso radica en la Sala Civil Primera y se procedió a desistir al recurso de apelación alternado al de reposición, con el fin de reingresar la demanda y sea sorteado en otro juzgado, con el objeto de recuperar el capital de anticrético. Estado actual: En fecha 23 de junio de 2022 se reingresó la demanda, posteriormente, el 27 de Junio se nos notificó un carácter previo, el cual fue respondido en fecha 04 de julio, posteriormente, en fecha 28 de septiembre se nos notificó con un Auto donde nos solicitan que con carácter previo cumplamos con algunas observaciones, el cual fue respondido por la empresa, encontrándonos actualmente a la espera de pronunciamiento del Juez, no habiendo avanzado a la fecha.

6.10. Detalle de deudas de la sociedad al 30 de noviembre de 2022

Cuadro 7 Detalle de deudas de la Sociedad al 30 de noviembre 2022

Banco o Acreedor	Fecha de Desembolso o Emisión	Moneda Emisión	Monto Original (Miles de Bs)	Saldo al 30/11/2022 (Miles de Bs)	Garantía	Tasa (%)	Plazo (Días)	Fecha de Vencimiento
Emisión de Bonos								
BONOS JALASOFT I - EMISION 1 (SERIE A)	31/10/2019	USD	27.840	27.840	Quirografaria	4,00%	2160	29/9/2025
BONOS JALASOFT I - EMISION 1 (SERIE B)	31/10/2019	USD	34.800	34.800	Quirografaria	5,50%	2880	19/9/2027
Pagarés Privados								
Cisco US860210001	13/3/2020	USD	288	33	Quirografaria	1,82%	1095	13/3/2023
Cisco US859960001	13/3/2020	USD	1.315	155	Quirografaria	4,28%	1095	13/3/2023
Préstamos Bancarios								
Préstamo Banco de Crédito de Bolivia S.A. D30100049456	23/3/2022	Bs	6.860	4.573	Hipotecaria (Bajo Linea)	4,70%	733	25/3/2024
Préstamo Banco de Crédito de Bolivia S.A. D30100050754	29/8/2022	Bs	1.372	1.372	Hipotecaria (Bajo Linea)	4,50%	364	28/8/2023
Préstamo Banco de Crédito de Bolivia S.A. D30100051402	28/11/2022	Bs	5.488	5.488	Hipotecaria (Bajo Linea)	5,00%	365	28/11/2023
Préstamo Banco Económico S.A. N° 101963633	26/7/2022	Bs	5.600	5.600	Quirografaria	4,75%	182	24/1/2023
Préstamo Banco Nacional de Bolivia S.A. N° 1030979222	28/11/2022	Bs	3.500	3.500	Quirografaria	5,00%	180	27/5/2023
Sub Total Bs.				83.361				

6.11. Producción y Ventas Netas de Bienes y Servicios

TIPO DE VENTA	Gestión 2020		Gestión 2021	
	Valor Neto Vendido (En miles de dólares)	Incidencia en las Ventas Gestión	Valor Neto Vendido (En miles de dólares)	Incidencia en las Ventas Gestión
VENTA POR EXPORTACIONES	19.916	94,33%	21.990	99,23%
OTROS INGRESOS	1.198	5,67%	170	0,77%
TOTAL VENTAS ANUALES	21.115	100,00%	22.160	100,00%

NOMBRE PRODUCTO	ENERO - NOVIEMBRE (GESTION 2022)	
	VENTAS NETAS (En miles de dólares)	Incidencia en las Ventas por Exportación
Jar/Jala.bo	1.477	6,72%
Kon/Jala.bo	1.978	9,00%
LiQ/Jala.bo	879	4,00%
Mos/Jala.bo	55	0,25%
Opo/Jala.bo	106	0,48%
Pib/Jala.bo	77	0,35%
PRS/Jala.bo	2.090	9,51%
Qut/Jala.bo	439	2,00%

rme/Jala.bo	22	0,10%
Scc/Jala.bo	2.269	10,32%
Spk/Jala.bo	814	3,70%
Tee/Jala.bo	946	4,31%
Tre/Jala.bo	337	1,53%
Vaa/Jala.bo	9	0,04%
Zye/Jala.bo	172	0,78%
Vie/Jala.bo	394	1,79%
Aka/Jala.bo	1.099	5,00%
BeE/Jala.bo	92	0,42%
But/Jala.bo	185	0,84%
Cos/Jala.bo	1.184	5,39%
Cot/Jala.bo	172	0,78%
DMi/Jala.bo	233	1,06%
ECi/Jala.bo	1.994	9,07%
Ens/Jala.bo	529	2,41%
Fag/Jala.bo	80	0,37%
FMs/Jala.bo	379	1,73%
Fup/Jala.bo	22	0,10%
Ger/Jala.bo	613	2,79%
HCL/Jala.bo	1.612	7,34%
Hoc/Jala.bo	3	0,01%
Ida/Jala.bo	367	1,67%
In0/Jala.bo	3	0,02%
IPi/Jala.bo	80	0,37%
J2i/Jala.bo	1.194	5,43%
Prt/Jala.bo	9	0,04%
VEG/Jala.bo	23	0,11%
Whs/Jala.bo	40	0,18%
TOTAL VENTAS POR EXPORTACION	21.980	100,00%

6.12. Propiedad Intelectual

REGISTROS SENAPI BOLIVIA- JALASOFT S.R.L.

N°	TIPO DE REGISTRO Y NOMBRE	Resolución Administrativa No.	FECHA EMISIÓN	ESTADO	TIPO DE REGISTRO
22	Registro de Signo Distintivo: ALOO	PI- TM- 78/2021	12/02/2021	Vigente	MARCA
21	Programa de computación: JALA DIGITAL SIGNAGE	6-2275/2019	24/10/2019	Vigente	PROGRAMA DE COMPUTACIÓN
20	Registro de Signo Distintivo: BASSONE	2395-2017	31/5/2017	Vigente	MARCA
19	Programa de computación: " 01.BOL " SOFTWARE DE SOLUCION PARA EL MANEJO DE ACTIVOS DIGITALES QUE PERMITE A LAS EMPRESAS UN CONTROL MULTIMEDIA	6-920/2016	8/7/2016	Vigente	PROGRAMA DE COMPUTACIÓN
18	Programa de computación: " RZS.01.BOL " SOFTWARE QUE AYUDA A HACER SEGUIMIENTO A CASOS DE OFENSAS SEXUALES	6-544/2016	19/4/2016	Vigente	PROGRAMA DE COMPUTACIÓN
17	Programa de Computación: " AKA-01-BOL " HERRAMIENTA PARA LOS REPRESENTANTES DE FARMACEUTICAS QUE AYUDA A ORGANIZAR SU TIEMPO RECOMENDANDO CITAS MEDICAS PARA OFRECER PRODUCTOS	6-402/2016	11/3/2016	Vigente	PROGRAMA DE COMPUTACIÓN
16	Registro de Signo Distintivo: Jala	6740-2015	24/12/2015	Vigente	MARCA
15	Registro de Signo Distintivo: Industrias Jala	6741-2015	24/12/2015	Vigente	MARCA
14	Programa de Computación: " PASSe Azul " SISTEMA DE CONTROL DE ACCESOS QUE PUEDE SER ACREDITADO A TRAVÉS DE UN NAVEGADOR WEB	6-979/2014	26/8/2014	Vigente	PROGRAMA DE COMPUTACIÓN
13	Programa de Computación: " VS.01.BOL " PRODUCTO WEB DE COLABORACIÓN E INFORMACIÓN ORIENTADO A OPTOMETRISTAS Y PACIENTES	6-749/2014	4/7/2014	Vigente	PROGRAMA DE COMPUTACIÓN
12	Programa de Computación: " IT.01.BOL " PLATAFORMA QUE PERMITE COMBINAR LA CAPTURA Y ANÁLISIS DE CONOCIMIENTO CON LA COLABORACION SOCIAL	6-748/2014	4/7/2014	Vigente	PROGRAMA DE COMPUTACIÓN
11	Programa de Computación: " CAREFLASH " SERVICIO DE COLABORACION Y ORIENTACION A ENFERMERAS Y PERSONAS HOSPITALIZADAS	6-726/2014	1/7/2014	Vigente	PROGRAMA DE COMPUTACIÓN
10	Programa de Computación: " SILAS " SERVICIO CLOUD PARA REGISTRO DE FACTURAS	6-1233/2013	1/10/2013	Vigente	PROGRAMA DE COMPUTACIÓN
9	Programa de Computación: " XIAN WINGS " PARA MICROSOFT SYSTEM CENTER OPERATIONS MANAGER	6-261/2012	9/3/2012	Vigente	PROGRAMA DE COMPUTACIÓN

8	Programa de Computación: "SMART MANAGEMENT PACK PARA SERVIDORES AIX, SOLARIS Y LINUX"	6-1155/2012	22/10/2012	Vigente	PROGRAMA DE COMPUTACIÓN
7	Programa de Computación: "SMART MANAGEMENT PARA CISCO ROUTERS"	6-1156/2012	22/10/2012	Vigente	PROGRAMA DE COMPUTACIÓN
6	Programa de Computación: "SMART MANAGEMENT PACK PARA CISCO SWITCHES"	6-1158/2012	22/10/2012	Vigente	PROGRAMA DE COMPUTACIÓN
5	Programa de Computación: "AEGIS ADAPTER FOR EMC SMARTS"	6-777/2010	26/10/2010	Vigente	PROGRAMA DE COMPUTACIÓN
4	Programa de Computación: "AEGIS ADAPTER FOR BMC REMEDY ACTION REQUEST SYSTEM"	6-776/2010	26/10/2010	Vigente	PROGRAMA DE COMPUTACIÓN
3	Programa de Computación: "AEGIS ADAPTER FOR MICROSOFT SYSTEM CENTER OPERATIONS MANAGER"	6-775/2010	26/10/2010	Vigente	PROGRAMA DE COMPUTACIÓN
2	Título de Registro de Signo Distintivo: JALASOFT	2126/2017 1547-2007	08/06/2017 08/6/2007	Vigente	MARCA
1	Programa de Computación: "XIAN NETWORK MANAGER"	6-073/2006	14/2/2006	Vigente	PROGRAMA DE COMPUTACIÓN

6.13. Licencias Ambientales

Jalasoft S.R.L. cuenta con las siguientes licencias ambientales:

- **Licencia para Actividades con Sustancias Peligrosas (LASP) N° 030101-11-/HAMC-DGA-MA-268 DAA-018/2011 LASP No. CBBA-030101-13- LASP-050-2012 RENOVADO**, otorgada por el Gobierno Autónomo departamental- Gobernación, en la ciudad de Cochabamba el 26 de octubre de 2020 (Vigencia 10 años) el cual autoriza a Jalasoft S.R.L. a desarrollar sus actividades con las sustancias que a continuación se detallan:
 - a. Diesel Oil
 - b. Gasolina Super Etanol 92
 - c. Thinner
 - d. Anticongelante
 - e. Aceite 40 especial
 - f. Aceite 15W- 40 Turbo
 - g. Pinturas
 - h. Pegamento
 - i. Soda Caustica
 - j. Lavandina
 - k. Antisarro industrial
 - l. Antigrasa industrial
 - m. Gases refrigerantes
- **Declaratoria de Adecuación Ambiental (DAA) N° 030101-11/HAMC-DGA-MA-268 DAA-018/2011** otorgado por el Gobierno Autónomo Departamental- Gobernación, en la ciudad de Cochabamba el 26 de octubre de 2020 (Vigencia 10 años) el cual autoriza a Jalasoft S.R.L. a continuar con su funcionamiento de acuerdo al Plan de Adecuación Ambiental (PAA), Plan de Aplicación y Seguimiento (PASA), Programa de Monitoreo (PM) y Plan de Higiene y Seguridad Industrial (PHSI).

6.14. Relación Económica con otra Empresa en razón de préstamo o garantía que en conjunto comprometan más del 10% del Patrimonio de Jalasoft S.R.L.

Jalasoft S.R.L., no tiene ninguna relación económica con otra empresa en razón de préstamo o garantía que en conjunto comprometan más del 10% del patrimonio de la empresa.

6.15. Activo Fijo del Emisor

De acuerdo a los Estados Financieros a noviembre de 2022, los principales activos de la empresa se encuentran compuestos de la siguiente forma:

Activos Fijos	Valor Neto Bs.	Subrogación	Gravamen Bs.	Objeto
Terreno	6.529.045			
Terreno Melchor Perez	6.529.045	Ninguna		
Edificaciones (*)	44.825.371			
Bloque I	14.834.617	Ninguna		
Bloque II (*)	14.435.118	Banco de Crédito de Bolivia S.A.	13.920.000	Línea de Crédito - Hipoteca
Bloque III	7.426.151	Ninguna		
Áreas comunes	8.129.485	Ninguna		
Vehículos Automotores	16.875	Ninguna		
Equipos de Computación	4.254.898	Ninguna		
Equipo e Instalaciones	2.260.228	Ninguna		
Muebles y Enceres	462.190	Ninguna		
Herramientas	2.162	Ninguna		
Tinglados y Cobertizos de Metal	496.570	Ninguna		

Total Activo Fijo Neto **58.847.339**

(*) Activo con gravamen de:

1. Banco de Crédito de Bolivia S.A. - línea de Crédito Hipotecaria Bloque II por \$us 2.000.000.- según Testimonio Nro. 809/2020 del 30 de diciembre de 2020.

6.16. Hechos Relevantes

- En fecha 23 de marzo de 2022, Jalasoft S.R.L. obtuvo el desembolso del Banco de Crédito de Bolivia S.A. por un monto total de Bs 6.860.000.- en calidad de préstamo.
- En fecha 31 de marzo de 2022 la Asamblea General Ordinaria de Socios, realizada con el 100.00% de participantes, determinó lo siguiente:
 1. Aprobar los Estados Financieros al 31 de diciembre de 2021 y el Dictamen de Auditoría Externa.
 2. No proceder a la distribución de utilidades y constituir la reserva legal del 5% de las utilidades generadas en la gestión 2021.
- En fecha 11 de abril de 2022 Jalasoft S.R.L. comunicó la cancelación total de capital e intereses de tres Pagarés privados correspondiente a la emisión privada: "Pagarés Sin Oferta Pública JALASOFT II" por un total de Bs. 11.098.500.- a favor de Capital + SAFI S.A. – Sembrar Exportador Fondo de Inversión Cerrado, cumpliendo a cabalidad con el plan de pagos establecido por el acreedor.
- En fecha 06 de junio de 2022 la Asamblea General Extraordinaria de Socios realizada con el 100.00% de participantes, determinó lo siguiente:
Aprobar que se proceda a la disolución y liquidación de la Sociedad CAMPUSDELSABER S.R.L en la cual JALASOFT S.R.L tiene una participación societaria del 36%, el motivo de la disolución es debido al cambio al modelo del proyecto educativo con el cual fue concebido originalmente esta Sociedad.
- En fecha 24 de junio de 2022 la Asamblea General de Tenedores de Bonos JALASOFT – Emisión 1 Serie A: JSF-1-E1A-19 y Serie B: JSF-1-E1B-19 realizada de manera presencial, determinó lo siguiente:
 1. Tomar conocimiento del Informe del Emisor.
 2. Tomar conocimiento del Informe del Representante Común de los Tenedores de Bonos.
- En fecha 26 de julio de 2022 Jalasoft S.R.L obtuvo el desembolso del Banco Económico S.A. por un monto total de Bs 5,600,000. - en calidad de préstamo.
- En fecha 29 de julio de 2022 la Asamblea General Extraordinaria de Socios, realizada con el 100.00% de los socios, determinó lo siguiente:
 - Aprobar que la sociedad realice un Programa de Emisiones de Bonos y las emisiones dentro de éste en mercado bursátil, por un monto de US\$ 15,000,000. – (Quince millones 00/100 dólares de los Estados Unidos de Norteamérica).

- Aprobar que los Estados Financieros presentados al 30 de junio de 2022 sean utilizados para la realización del Programa de Emisiones de Bonos, junto con sus respectivas notas y su Informe de Auditoría Interna.
- Los Socios determinaron proceder a la suscripción y firma del acta.
- En fecha 19 de septiembre de 2022 la Asamblea General Extraordinaria de Socios, realizada con el 100.00% de los socios, determinó lo siguiente:
 - Ratificar la determinación de la Sociedad de realizar el Programa de Emisiones de Bonos JALASOFT II aprobado en la Asamblea General Extraordinaria de Socios celebrada el 29 de julio de 2022.
 - Aprobar las enmiendas realizadas al Acta de la Asamblea General Extraordinaria de Socios de fecha 29 de julio de 2022 y ratificar las resoluciones no modificadas en la presente Asamblea. Con relación a este punto de la presente Asamblea, se aprobó la modificación de los siguientes puntos del Acta de la Asamblea de Socios del 29 de julio de 2022:
 - En el Anexo A1 del Acta se incorporaron subtítulos, así como las modificaciones de los puntos 22, 26.1, 26.2. En el Anexo A2 del Acta se modificaron los puntos 3, 6.1, 9.1, 9.3, 9.4, 13 y el Anexo A3 del Acta quedó sustituido.
 - Los Socios determinaron proceder a la suscripción y firma del acta.
- En fecha 1 de noviembre de 2022 la Asamblea General Extraordinaria de Socios, realizada con el 100.00% de los socios, determinó lo siguiente:
 - Aprobar la complementación al punto 2.6. del acta de Asamblea General Extraordinaria de Socios de fecha 19 de septiembre de 2022 y asimismo ratificar las resoluciones de la Asamblea General Extraordinaria de Socios celebrada en fecha 29 de julio de 2022 y de la Asamblea General Extraordinaria de Socios celebrada 19 de septiembre de 2022 en todo aquello en que no hubieren sido modificadas.
 - Los Socios determinaron proceder a la suscripción y firma del acta.

6.17. Hechos Posteriores

A la fecha de corte de presentación del presente prospecto complementario, no hubieron hechos posteriores.

6.18. Relaciones especiales entre el emisor y el estado

No existe una relación especial entre este Emisor y el Estado.

7. ANALISIS FINANCIERO

7.1. Estados financieros

La información financiera resumida en el presente documento fue obtenida de los estados financieros de Jalasoft S.R.L., auditados por Bolivian American Consulting SRL al 31 de diciembre de 2019 y 2020, los Estados Financieros auditados por Delta Consult Ltda. al 31 de diciembre de 2021 y los Estados Financieros Internos auditados por auditoría interna de Jalasoft S.R.L. al 30 de noviembre de 2022.

La información presentada deberá leerse conjuntamente con los estados financieros de la Sociedad y las notas que los acompañan y está íntegramente sometida por referencia a dichos estados financieros.

Los Estados Financieros correspondientes a las gestiones 2019, 2020, 2021 y al 30 de noviembre de 2022, fueron preparados en moneda constante utilizando como índice de ajuste la Unidad de Fomento a la Vivienda (UFV), siguiendo los lineamientos de la Norma de Contabilidad N° 3 revisada (NC 3 Rev.) y la resolución CTNC 01/08 emitidos por el Consejo Técnico Nacional de Auditoría y Contabilidad (CTNAC) del Colegio de Auditores de Bolivia.

A efectos de este análisis, todas las gestiones han sido Reexpresadas a la "UFV", tomando como base 30 de noviembre de 2022 con las siguientes cotizaciones de la UFV, excepto el Capital Social y Reservas

Tabla 1. Cotizaciones UFV

dic-19	dic-20	dic-21	nov-22
2.33187	2.35998	2.35998	2.35998

Los datos presentados en este documento se expresan en miles de bolivianos (MBs)

7.1.1. Balance General

El balance General expresado en miles de bolivianos

	Balance General			
	Dic-19	Dic-20	Dic-21	Nov-22
ACTIVO DISPONIBLE	19,814	41,148	35,412	53,842
ACTIVO EXIGIBLE	69,478	74,920	73,382	82,875
ACTIVO REALIZABLE	3,201	2,275	1,545	1,470
ACTIVO DIFERIDO	1,733	866	2,718	2,245
OTROS ACTIVOS	1,178	1,199	1,145	1,037
ACTIVOS EN TRANSITO	717	88	9	137
TOTAL ACTIVO CORRIENTE	96,121	120,495	114,211	141,608
ACTIVO FIJO	90,328	92,250	93,957	96,991
DEPRECIACION ACUMULADA DEL ACTIVO FIJO	-26,136	-30,255	-34,362	-38,144
ACTIVOS INTANGIBLES	166	772	804	3,440
AMORTIZACIÓN INTANGIBLES	-8	-103	-305	-551
ACTIVO EXIGIBLE A LARGO PLAZO	14,612	16,221	17,198	18,250
PREVISIÓN PARA CUENTAS INCOBRABLES	0	-614	-1,081	-1,639
ACCIONES Y PARTICIPACIONES DE CAPITAL	0	0	184	0
OTROS ACTIVOS NO CORRIENTES	574	521	1,064	3,707
TOTAL ACTIVO NO CORRIENTE	79,535	78,791	77,461	82,055
TOTAL ACTIVO	175,656	199,286	191,672	223,663
OBLIGACIONES LABORALES Y SOCIALES	2,801	3,216	3,533	10,700
OBLIGACIONES FISCALES	3,916	3,178	4,480	4,560
OBLIGACIONES COMERCIALES	1,613	1,450	940	3,036
OBLIGACIONES FINANCIERAS A CORTO PLAZO	3,535	22,704	11,929	17,603
DEUDAS POR EMISIÓN DE VALORES A CORTO PLAZO	519	563	606	387
TOTAL PASIVO CORRIENTE	12,383	31,112	21,488	36,285
OBLIGACIONES FINANCIERAS A LARGO PLAZO	0	781	141	3,571
DEUDAS POR EMISIÓN DE VALORES A LARGO PLAZO	63,395	62,640	62,640	62,640
PROVISIONES Y PREVISIONES	25,954	27,569	26,277	28,628
OTRAS DEUDAS A LARGO PLAZO	788	630	224	224
TOTAL PASIVO NO CORRIENTE	90,137	91,619	89,281	95,063
TOTAL PASIVO	102,520	122,731	110,770	131,348
CAPITAL SOCIAL	56,035	56,035	56,035	56,035
AJUSTE DE CAPITAL	13,195	13,195	13,195	13,195
RESERVAS	496	677	895	895
AJUSTE DE RESERVAS PATRIMONIALES	64	76	76	76
RESERVA POR REVALUOS TECNICOS	521	194	194	194
RESULTADOS ACUMULADOS	145	2,638	6,160	10,508
RESULTADO DE LA GESTION	2,681	3,740	4,348	11,412
TOTAL PATRIMONIO	73,136	76,555	80,902	92,315
TOTAL PASIVO Y PATRIMONIO	175,656	199,286	191,672	223,663

7.1.2. Estado de Resultados

Estado de resultados expresado en miles de bolivianos

	Estado de Resultados			
	Dic-19	Dic-20	Dic-21	Nov-22
INGRESOS OPERATIVOS				
VENTA DE SOFTWARE	136,582	139,231	153,050	152,980
VENTAS FOB ZOFRI	11,114	0	0	0
VENTA DE INVENTARIOS	3,552	4,047	317	17
OTROS INGRESOS GRAVADOS	1,310	873	483	416
OTROS INGRESOS NO GRAVADOS	2,946	2,760	383	-435
GANANCIA EN VENTA DE ACTIVOS FIJOS	0	47	0	0
TOTAL INGRESOS	155,504	146,957	154,233	152,978
COSTO DE VENTA	124,395	123,853	132,068	123,452
TOTAL COSTO DE VENTA	124,395	123,853	132,068	123,452
RESULTADO BRUTO	31,109	23,105	22,165	29,526
SUELDOS Y BENEFICIOS AL PERSONAL	9,575	6,486	7,176	8,270
GASTOS DE OFICINA	1,712	2,943	1,605	1,515
SERVICIOS PUBLICOS Y COMUNICACION	682	492	354	371
GASTOS DE MANTENIMIENTO	585	415	1,207	569
SERVICIOS EXTERNOS	818	394	524	611
GASTOS BANCARIOS	45	74	108	57
GASTOS POR IMPUESTOS	1,757	887	765	557
GASTOS DE COMERCIALIZACIÓN	211	54	200	126
DEPRECIACION DEL ACTIVO FIJO	1,170	1,099	1,090	983
AMORTIZACIÓN DEL ACTIVO INTANGIBLE	8	95	13	19
TOTAL GASTOS OPERATIVOS	16,564	12,939	13,041	13,079
SUELDOS Y BENEFICIOS AL PERSONAL	4,259	916	0	0
SERVICIOS PUBLICOS Y COMUNICACION	223	26	0	0
GASTOS DE OFICINA	892	10	0	0
GASTOS DE MANTENIMIENTO	144	39	0	0
SERVICIOS EXTERNOS	92	2	0	0
GASTOS BANCARIOS	40	18	0	0
GASTOS DE COMERCIALIZACIÓN Y MARKETING	141	0	0	0
GASTOS POR IMPUESTOS	190	162	0	0
DEPRECIACION DEL ACTIVO FIJO	40	42	0	0
TOTAL GASTOS COMERCIALES	6,022	1,213	0	0
EBIT	8,524	8,952	9,124	16,446
INTERESES BANCARIOS	3,023	3,888	3,926	3,297
UTILIDAD OPERATIVA DEL PERIODO	5,500	5,064	5,198	13,149
MENOS INTERESES BANCARIOS				
MAS-MENOS OTROS INGRESOS-GASTOS				
OTROS INGRESOS	1,475	1,551	1,367	262
OTROS GASTOS	3,382	1,204	255	332
EBT	3,593	5,411	6,310	13,079
IUE	912	1,672	1,963	1,667
RESULTADO DESPUES DE IMPUESTOS	2,681	3,740	4,348	11,412

7.2. Análisis Vertical y Horizontal

7.2.1. Análisis Vertical

	Balance General - Análisis Vertical			
	Dic-19	Dic-20	Dic-21	Nov-22
ACTIVO DISPONIBLE	11.28%	20.65%	18.48%	24.07%
ACTIVO EXIGIBLE	39.55%	37.59%	38.29%	37.05%
ACTIVO REALIZABLE	1.82%	1.14%	0.81%	0.66%
ACTIVO DIFERIDO	0.99%	0.43%	1.42%	1.00%
OTROS ACTIVOS	0.67%	0.60%	0.60%	0.46%
ACTIVOS EN TRANSITO	0.41%	0.04%	0.00%	0.06%
TOTAL ACTIVO CORRIENTE	54.72%	60.46%	59.59%	63.31%
ACTIVO FIJO	51.42%	46.29%	49.02%	43.36%
DEPRECIACION ACUMULADA DEL ACTIVO FIJO	-14.88%	-15.18%	-17.93%	-17.05%
ACTIVOS INTANGIBLES	0.09%	0.39%	0.42%	1.54%
AMORTIZACIÓN INTANGIBLES	0.00%	-0.05%	-0.16%	-0.25%
ACTIVO EXIGIBLE A LARGO PLAZO	8.32%	8.14%	8.97%	8.16%
PREVISIÓN PARA CUENTAS INCOBRABLES	0.00%	-0.31%	-0.56%	-0.73%
ACCIONES Y PARTICIPACIONES DE CAPITAL	0.00%	0.00%	0.10%	0.00%
OTROS ACTIVOS NO CORRIENTES	0.33%	0.26%	0.56%	1.66%
TOTAL ACTIVO NO CORRIENTE	45.28%	39.54%	40.41%	36.69%
TOTAL ACTIVO	100.00%	100.00%	100.00%	100.00%
OBLIGACIONES LABORALES Y SOCIALES	2.73%	2.62%	3.19%	8.15%
OBLIGACIONES FISCALES	3.82%	2.59%	4.04%	3.47%
OBLIGACIONES COMERCIALES	1.57%	1.18%	0.85%	2.31%
OBLIGACIONES FINANCIERAS A CORTO PLAZO	3.45%	18.50%	10.77%	13.40%
DEUDAS POR EMISIÓN DE VALORES A CORTO PLAZO	0.51%	0.46%	0.55%	0.29%
TOTAL PASIVO CORRIENTE	12.08%	25.35%	19.40%	27.63%
OBLIGACIONES FINANCIERAS A LARGO PLAZO	0.00%	0.64%	0.13%	2.72%
DEUDAS POR EMISIÓN DE VALORES A LARGO PLAZO	61.84%	51.04%	56.55%	47.69%
PROVISIONES Y PREVISIONES	25.32%	22.46%	23.72%	21.80%
OTRAS DEUDAS A LARGO PLAZO	0.77%	0.51%	0.20%	0.17%
TOTAL PASIVO NO CORRIENTE	87.92%	74.65%	80.60%	72.37%
TOTAL PASIVO	100.00%	100.00%	100.00%	100.00%
CAPITAL SOCIAL	76.62%	73.20%	69.26%	60.70%
AJUSTE DE CAPITAL	18.04%	17.24%	16.31%	14.29%
RESERVAS	0.68%	0.88%	1.11%	0.97%
AJUSTE DE RESERVAS PATRIMONIALES	0.09%	0.10%	0.09%	0.08%
RESERVA POR REVALUOS TECNICOS	0.71%	0.25%	0.24%	0.21%
RESULTADOS ACUMULADOS	0.20%	3.45%	7.61%	11.38%
RESULTADO DE LA GESTION	3.67%	4.88%	5.37%	12.36%
TOTAL PATRIMONIO	100.00%	100.00%	100.00%	100.00%

Estado de Resultados - Análisis Vertical				
	Dic-19	Dic-20	Dic-21	Nov-22
INGRESOS OPERATIVOS				
VENTA DE SOFTWARE	87.83%	94.74%	99.23%	100.00%
VENTAS FOB ZOFRI	7.15%	0.00%	0.00%	0.00%
VENTA DE INVENTARIOS	2.28%	2.75%	0.21%	0.01%
OTROS INGRESOS GRAVADOS	0.84%	0.59%	0.31%	0.27%
OTROS INGRESOS NO GRAVADOS	1.89%	1.88%	0.25%	-0.28%
GANANCIA EN VENTA DE ACTIVOS FIJOS	0.00%	0.03%	0.00%	0.00%
TOTAL INGRESOS	100.00%	100.00%	100.00%	100.00%
COSTO DE VENTA	79.99%	84.28%	85.63%	80.70%
TOTAL COSTO DE VENTA	79.99%	84.28%	85.63%	80.70%
RESULTADO BRUTO	20.01%	15.72%	14.37%	19.30%
SUELDOS Y BENEFICIOS AL PERSONAL	6.16%	4.41%	4.65%	5.41%
GASTOS DE OFICINA	1.10%	2.00%	1.04%	0.99%
SERVICIOS PUBLICOS Y COMUNICACION	0.44%	0.33%	0.23%	0.24%
GASTOS DE MANTENIMIENTO	0.38%	0.28%	0.78%	0.37%
SERVICIOS EXTERNOS	0.53%	0.27%	0.34%	0.40%
GASTOS BANCARIOS	0.03%	0.05%	0.07%	0.04%
GASTOS POR IMPUESTOS	1.13%	0.60%	0.50%	0.36%
GASTOS DE COMERCIALIZACIÓN	0.14%	0.04%	0.13%	0.08%
DEPRECIACION DEL ACTIVO FIJO	0.75%	0.75%	0.71%	0.64%
AMORTIZACIÓN DEL ACTIVO INTANGIBLE	0.01%	0.06%	0.01%	0.01%
TOTAL GASTOS OPERATIVOS	10.65%	8.80%	8.46%	8.55%
SUELDOS Y BENEFICIOS AL PERSONAL	2.74%	0.62%	0.00%	0.00%
SERVICIOS PUBLICOS Y COMUNICACION	0.14%	0.02%	0.00%	0.00%
GASTOS DE OFICINA	0.57%	0.01%	0.00%	0.00%
GASTOS DE MANTENIMIENTO	0.09%	0.03%	0.00%	0.00%
SERVICIOS EXTERNOS	0.06%	0.00%	0.00%	0.00%
GASTOS BANCARIOS	0.03%	0.01%	0.00%	0.00%
GASTOS DE COMERCIALIZACIÓN Y MARKETING	0.09%	0.00%	0.00%	0.00%
GASTOS POR IMPUESTOS	0.12%	0.11%	0.00%	0.00%
DEPRECIACION DEL ACTIVO FIJO	0.03%	0.03%	0.00%	0.00%
TOTAL GASTOS COMERCIALES	3.87%	0.83%	0.00%	0.00%
EBIT	5.48%	6.09%	5.92%	10.75%
INTERESES BANCARIOS	1.94%	2.65%	2.55%	2.16%
UTILIDAD OPERATIVA DEL PERIODO MENOS INTERESES BANCARIOS	3.54%	3.45%	3.37%	8.60%
MAS-MENOS OTROS INGRESOS-GASTOS				
OTROS INGRESOS	0.95%	1.06%	0.89%	0.17%
OTROS GASTOS	2.17%	0.82%	0.17%	0.22%
EBT	2.31%	3.68%	4.09%	8.55%
IUE	0.59%	1.14%	1.27%	1.09%
RESULTADO DESPUES DE IMPUESTOS	1.72%	2.54%	2.82%	7.46%

7.2.2. Análisis Horizontal

	Balance General - Análisis Horizontal		
	Dic-20 v Dic-19	Dic-21 v Dic-20	Nov 22 v Dic-21
ACTIVO DISPONIBLE	107.67%	-13.94%	52.05%
ACTIVO EXIGIBLE	7.83%	-2.05%	12.94%
ACTIVO REALIZABLE	-28.94%	-32.08%	-4.81%
ACTIVO DIFERIDO	-50.02%	213.79%	-17.41%
OTROS ACTIVOS	1.75%	-4.46%	-9.41%
ACTIVOS EN TRANSITO	-87.77%	-90.08%	1479.62%
TOTAL ACTIVO CORRIENTE	25.36%	-5.22%	23.99%
ACTIVO FIJO	2.13%	1.85%	3.23%
DEPRECIACION ACUMULADA DEL ACTIVO FIJO	15.76%	13.57%	11.01%
ACTIVOS INTANGIBLES	365.57%	4.15%	327.92%
AMORTIZACIÓN INTANGIBLES	1159.87%	195.27%	80.53%
ACTIVO EXIGIBLE A LARGO PLAZO	11.01%	6.03%	6.11%
PREVISIÓN PARA CUENTAS INCOBRABLES	-	76.04%	51.72%
ACCIONES Y PARTICIPACIONES DE CAPITAL	-	-	-
OTROS ACTIVOS NO CORRIENTES	-9.25%	104.38%	248.24%
TOTAL ACTIVO NO CORRIENTE	-0.94%	-1.69%	5.93%
TOTAL ACTIVO	13.45%	-3.82%	16.69%
OBLIGACIONES LABORALES Y SOCIALES	14.83%	9.88%	202.82%
OBLIGACIONES FISCALES	-18.84%	40.96%	1.78%
OBLIGACIONES COMERCIALES	-10.06%	-35.16%	222.83%
OBLIGACIONES FINANCIERAS A CORTO PLAZO	542.34%	-47.46%	47.57%
DEUDAS POR EMISIÓN DE VALORES A CORTO PLAZO	8.53%	7.46%	-36.11%
TOTAL PASIVO CORRIENTE	151.25%	-30.93%	68.86%
OBLIGACIONES FINANCIERAS A LARGO PLAZO	-	-81.95%	2433.88%
DEUDAS POR EMISIÓN DE VALORES A LARGO PLAZO	-1.19%	0.00%	0.00%
PROVISIONES Y PREVISIONES	6.22%	-4.69%	8.95%
OTRAS DEUDAS A LARGO PLAZO	-20.11%	-64.50%	0.00%
TOTAL PASIVO NO CORRIENTE	1.64%	-2.55%	6.48%
TOTAL PASIVO	19.71%	-9.75%	18.58%
CAPITAL SOCIAL	0.00%	0.00%	0.00%
AJUSTE DE CAPITAL	0.00%	0.00%	0.00%
RESERVAS	36.49%	32.10%	0.00%
AJUSTE DE RESERVAS PATRIMONIALES	17.79%	0.00%	0.00%
RESERVA POR REVALUOS TECNICOS	-62.70%	0.00%	0.00%
RESULTADOS ACUMULADOS	1725.15%	133.50%	70.57%
RESULTADO DE LA GESTION	39.50%	16.26%	162.50%
TOTAL PATRIMONIO	4.67%	5.68%	14.11%

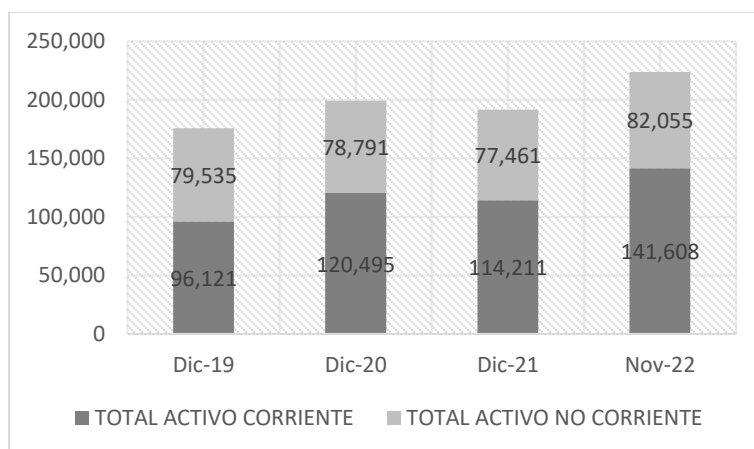
	Estado de Resultados - Análisis Horizontal			
	Variación porcentual		Variación absoluta	
	Dic-20 v Dic-19	Dic-21 v Dic-20	Dic-20 v Dic-19	Dic-21 v Dic-20
INGRESOS OPERATIVOS				
VENTA DE SOFTWARE	1.94%	9.93%	2,649	13,819
VENTAS FOB ZOFRI	-100.00%	-	-11,114	0
VENTA DE INVENTARIOS	13.93%	-92.17%	495	-3,730
OTROS INGRESOS GRAVADOS	-33.38%	-44.64%	-437	-390
OTROS INGRESOS NO GRAVADOS	-6.33%	-86.13%	-187	-2,377
GANANCIA EN VENTA DE ACTIVOS FIJOS	-	-100.00%	47	-47
TOTAL INGRESOS	-5.50%	4.95%	-8,547	7,276
COSTO DE VENTA	-0.44%	6.63%	-543	8,215
TOTAL COSTO DE VENTA	-0.44%	6.63%	-543	8,215
RESULTADO BRUTO	-25.73%	-4.07%	-8,004	-940
SUELDOS Y BENEFICIOS AL PERSONAL	-32.26%	10.64%	-3,089	690
GASTOS DE OFICINA	71.91%	-45.46%	1,231	-1,338
SERVICIOS PUBLICOS Y COMUNICACION	-27.82%	-28.15%	-190	-139
GASTOS DE MANTENIMIENTO	-29.05%	190.83%	-170	792
SERVICIOS EXTERNOS	-51.83%	32.84%	-424	129
GASTOS BANCARIOS	65.64%	45.42%	29	34
GASTOS POR IMPUESTOS	-49.54%	-13.73%	-871	-122
GASTOS DE COMERCIALIZACIÓN	-74.25%	268.62%	-156	146
DEPRECIACION DEL ACTIVO FIJO	-6.07%	-0.87%	-71	-10
AMORTIZACIÓN DEL ACTIVO INTANGIBLE	1054.52%	-85.83%	86	-81
TOTAL GASTOS OPERATIVOS	-21.88%	0.78%	-3,624	102
SUELDOS Y BENEFICIOS AL PERSONAL	-78.50%	-100.00%	-3,344	-916
SERVICIOS PUBLICOS Y COMUNICACION	-88.54%	-100.00%	-197	-26
GASTOS DE OFICINA	-98.83%	-100.00%	-882	-10
GASTOS DE MANTENIMIENTO	-73.05%	-100.00%	-105	-39
SERVICIOS EXTERNOS	-98.28%	-100.00%	-91	-2
GASTOS BANCARIOS	-54.54%	-100.00%	-22	-18
GASTOS DE COMERCIALIZACIÓN Y MARKETING	-99.95%	-100.00%	-141	0
GASTOS POR IMPUESTOS	-15.01%	-100.00%	-29	-162
DEPRECIACION DEL ACTIVO FIJO	3.73%	-100.00%	1	-42
TOTAL GASTOS COMERCIALES	-79.85%	-100.00%	-4,808	-1,213
EBIT	5.03%	1.92%	428	172
INTERESES BANCARIOS				
INTERESES BANCARIOS	28.60%	0.97%	865	38
UTILIDAD OPERATIVA DEL PERIODO MENOS INTERESES BANCARIOS	-7.93%	2.66%	-436	135
MAS-MENOS OTROS INGRESOS-GASTOS				
OTROS INGRESOS	5.20%	-11.88%	77	-184
OTROS GASTOS	-64.40%	-78.81%	-2,178	-949
EBT	50.61%	16.61%	1,818	899
IUE	83.24%	17.42%	759	291
RESULTADO DESPUES DE IMPUESTOS	39.50%	16.26%	1,059	608

7.3. Balance General

7.3.1. Activo

En la gestión 2020, el Total Activo llegó a MBs. 199,286, donde la cuenta incrementó un total del 13.45% con respecto a la gestión de 2019, debido principalmente a un aumento del 25.36% del Total Activo Corriente. En la gestión 2021, el Total Activo fue de MBs. 191,672 y se observó que la cuenta bajo -3.82% debido a la disminución del Activo Disponible por MBs. -5,736. A noviembre 2022 el Total Activo creció en un 16.69%, debido a un aumento del Total Activo Corriente en un 23.99%.

Figura 1. Composición Activo (en miles de Bs)

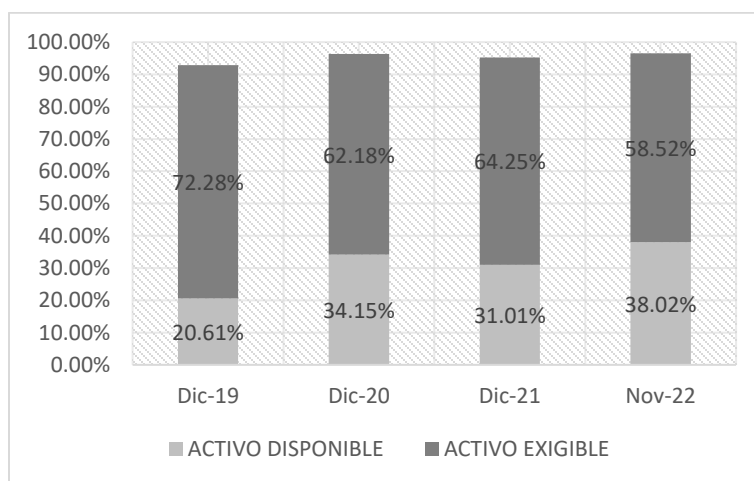


7.3.1.1. Activo Corriente

En la gestión 2020, la cuenta tuvo un incremento del 25.36% con respecto a la gestión 2019, explicado por un crecimiento en el Activo Disponible del 107.67%; se registró un saldo de MBs. 120,495. Al cierre de la gestión 2021, la cuenta no tuvo cambios significativos, disminuyendo un -5.22% debido a la disminución en el Activo Disponible por MBs. -5,736 antes mencionado. Al 30 de noviembre de 2022, el Activo Corriente tuvo un saldo de MBs. 141,608 que representa el 63.31% del Total Activo y tuvo un incremento de 23.99%, dado principalmente por un aumento en sus activos más importantes, Activo Disponible y Activo Exigible, de 52.05% y 12.94%.

Como se mencionó previamente, al corte de noviembre 2022, las principales cuentas que componen el Activo Corriente son Activo Disponible y Activo Exigible, que en promedio representan el 30.95% y 64.31% del Total Activo Corriente en los periodos analizados. Las variaciones serán explicadas en los siguientes desgloses de las subcuentas que componen el Activo Corriente.

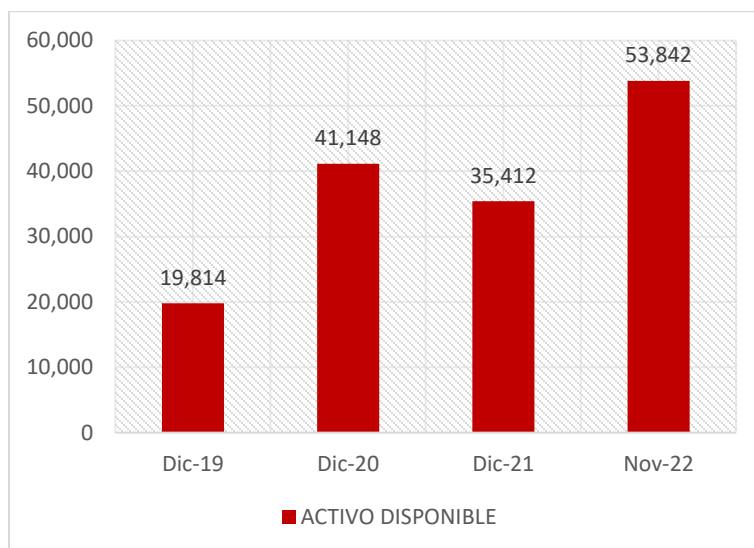
Figura 2. Principales Cuentas del Activo Corriente



7.3.1.2. Activo Disponible

La cuenta de Activo Disponible está compuesta por caja chica, bancos en moneda nacional y extranjera e inversiones temporarias en moneda nacional y extranjera. Se observa un incremento en la cuenta para la gestión 2020 en 107.67% (MBs. 21,334), registrado por un crecimiento significativo en las cuentas corrientes e inversiones temporarias en moneda extranjera que es explicado por la necesidad de la compañía de tener inversiones diversificadas en activos de rendimiento a corto plazo. A continuación, se observa una disminución de -13.94% para la gestión de 2021 ya que las dos cuentas mencionadas anteriormente y las cuentas corrientes en moneda nacional decrecieron debido principalmente a la aplicación de fondos operativos para pago de préstamos que vencían en la gestión 2021 entre otros movimientos de efectivo menos relevantes. Al 30 de noviembre de 2022, el saldo en la cuenta Activo Disponible es de MBs. 53,842 y representa el 24.07% del Total Activo; la cuenta aumentó en un 52.05% principalmente por el incremento en la cuenta de banco en moneda nacional debido a acumulaciones parciales de la empresa para cumplir obligaciones sociales a fin de gestión como pago de aguinaldos entre otras obligaciones. Las cuentas más representativas dentro del Activo Disponible son bancos en moneda extranjera e inversiones en moneda extranjera ya que las deudas más representativas de la Sociedad se encuentran expresadas en moneda extranjera.

Figura 3. Evolución Activo Disponible (en miles de Bs)

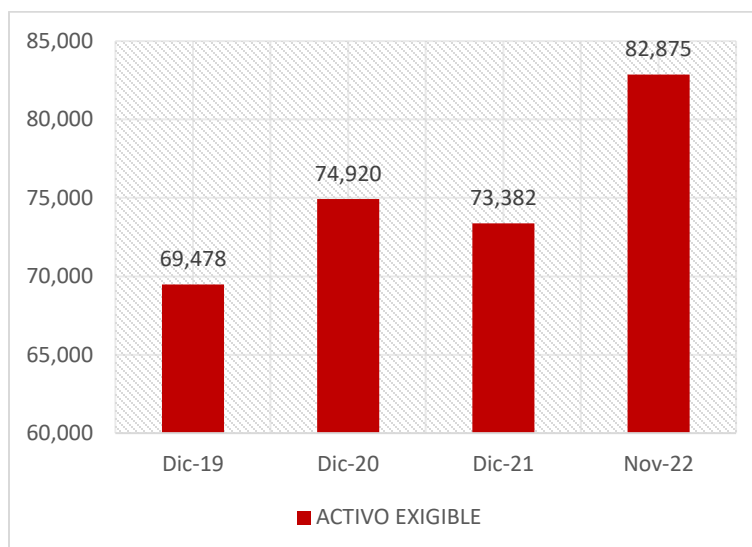


7.3.1.3. Activo Exigible

La cuenta de Activo Exigible está compuesta por cuentas por cobrar clientes en moneda nacional y extranjera entre otras. En la gestión 2020, la cuenta incrementó en 7.83% debido a que las Cuentas por Cobrar Clientes en Moneda Extranjera incrementaron en MBs. 3,591, mostrando un incremento en la exportación de Software. En la gestión siguiente, no se observan cambios significativos, ya que la cuenta se mantuvo estable y disminuyó tan solo en -2.05%. Finalmente, en noviembre 2022, la cuenta posee un saldo de MBs. 82,875 y representa el 37.05% del Total Activo, además se observa el mayor incremento de la cuenta dentro de los periodos analizados, siendo el incremento de Cuentas por Cobrar en moneda extranjera la mayor, incrementando en MBs. 11,478 y representando un incremento de 12.94% para el total de la cuenta; este incremento en particular se explica por el crecimiento acumulado en ventas hasta noviembre 2022 que fue en mayor cantidad en relación a la cobranza acumulada en el mismo periodo.

La cuenta más representativa en el activo exigible es la cuenta por cobrar de clientes en moneda extranjera cuya incidencia es más del 90% en todas las gestiones por lo que una variación positiva refleja un crecimiento mayor en ventas con relación a la cobranza de ese mismo periodo y una variación negativa implica el efecto contrario en el que a pesar de que las ventas a crédito incrementaron, la cobranza creció en mayor proporción al crecimiento de las ventas de ese año. Es importante recalcar que las ventas de exportación de software son a crédito y todo el exigible está vigente.

Figura 4. Evolución Activo Exigible (en miles de Bs)



7.3.1.4. Activo Realizable

La cuenta de Activo Realizable está compuesta por almacén de mercaderías. Para los periodos analizados observamos que la cuenta tiene una tendencia decreciente constante debido a que la compañía se centra más en la venta de software que en la de equipos y accesorios móviles ya que estas no representan un gran porcentaje de sus ingresos. En la gestión 2019 la cuenta tiene un saldo de MBs. 3,201 y disminuyó en -28.94%, -32.08% y -4.81% para las gestiones de 2020, 2021 y noviembre 2022 respectivamente. Al 30 de noviembre de 2022, el Activo Realizable tiene un saldo de MBs. 1,470 y representa el 0.66% del Total Activo.

7.3.1.5. Activo Diferido

La cuenta de Activo Diferido está compuesta por cuentas de impuestos anticipados IUE, seguros y licencias pagadas por adelantados. Para la gestión 2020 se observa una disminución del -50.02% con respecto a la gestión anterior, debido a una disminución en el saldo del impuesto IUE no compensado de la gestión 2019 registrado en la cuenta de IT pagado por anticipado. En la gestión de 2021 se observa un incremento en 213.79%, dado principalmente por las licencias pagadas por anticipado en moneda extranjera y por los impuestos anticipados. Finalmente, para noviembre 2022 la cuenta disminuyó en -17.41%, cambio dado por la disminución en las Licencias Pagadas por Anticipado en moneda extranjera. Los saldos en impuestos anticipados corresponden a saldos de IUE de la gestión anterior no compensado con IT hasta la fecha de corte del Balance. Al 30 de noviembre de 2022, el Activo Diferido cuenta con un saldo de MBs. 2,245 y representa el 1.00% del Total Activo.

7.3.1.6. Otros Activos

Las cuentas que componen a Otros Activos son el inventario de materiales, accesorios y suministros. Dentro de los periodos analizados, la cuenta no registró cambios significativos. En la gestión 2020, la cuenta registra un saldo de MBs. 1,199 incrementando en 1.75% con respecto a la gestión 2019. En la gestión 2021 la cuenta disminuyó en -4.46% debido a que la subcuenta de Proyectos en Proceso por Terceros disminuyó a cero. El mayor cambio se observa en noviembre 2022, donde se registró una disminución de -9.41% con respecto a la gestión de 2021 debido principalmente al mayor uso de suministros que se encontraban en almacenes para diversas actividades de mantenimiento, como cambio de luminarias del edificio cuyas compras se hicieron en gestiones anteriores. Al 30 de noviembre de 2022, Otros Activos posee un saldo de MBs. 1,037 que representa tan solo 0.46% del Total Activo.

7.3.1.7. Activos en Tránsito

Al 30 de noviembre de 2022, Activos en Tránsito tiene un saldo de MBs. 137 y representa el 0.06% del Total Activo. La cuenta se compone por compras en tránsito. A lo largo de los periodos analizados, la cuenta disminuyó considerablemente hasta 2021, para que luego, en noviembre 2022, posea un incremento de MBs. 128, causado por la cantidad de suministros que se encuentran en proceso

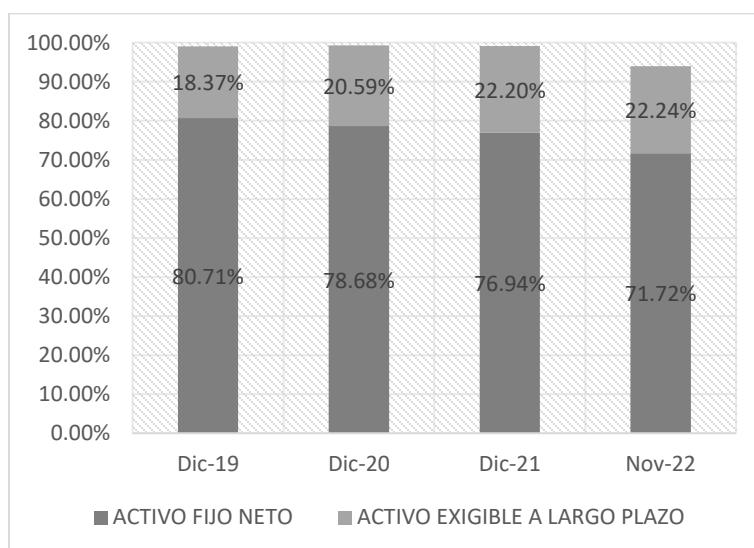
de importación a la fecha de corte. A noviembre 2022 la cuenta posee un saldo elevado, originado por un proceso de importación de accesorios, y al finalizar este proceso de internación, la cuenta quedará con saldos mínimos. Al finalizar la gestión la cuenta reflejará saldos mínimos debido a que a fin de año no suelen haber importaciones en tránsito debido a que se prioriza cumplir con el pago de las obligaciones sociales por cumplir. Esta cuenta tuvo una representación promedio de 0.13% del activo total en las gestiones analizadas. Los saldos de esta cuenta dependen de las importaciones que se encuentren en curso a la fecha de corte.

7.3.1.8. Activo no Corriente

En la gestión 2020 la cuenta tuvo un saldo de MBs. 78,791 y bajó en -0.94% respecto a la gestión 2019 debido a una disminución del -9.25% de la cuenta de Otros Activos No Corrientes. En la gestión 2021, la cuenta de Activo no Corriente disminuyó en -1.69%, el cambio se dio debido a que los Activos Fijos de la compañía disminuyeron por la depreciación. A noviembre de 2022 la cuenta aumentó en 5.93% debido a un incremento de los activos intangibles, los activos fijos y otros activos no corrientes. Al 30 de noviembre de 2022, el Activo no Corriente registra un saldo de MBs. 82,055 y representa el 36.69% del Total Activo. A lo largo de los periodos analizados, la cuenta no refleja cambios significativos, representando en promedio el 40.48% del Total Activos.

El Activo no Corriente está compuesto por el Activo Fijo, Depreciación Acumulada del Activo Fijo, Activos Intangibles, Amortización intangibles, Activo Exigible a Largo Plazo, Previsión para cuentas incobrables, Acciones y participaciones de capital y Otros Activos no Corrientes. Las variaciones serán explicadas en los siguientes desgloses de las subcuentas que componen el Activo no Corriente.

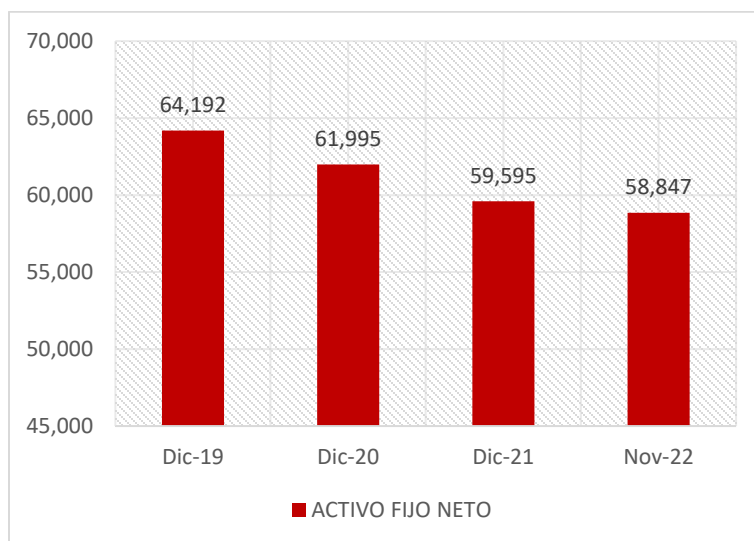
Figura 5. Principales Cuentas del Activo no Corriente



7.3.1.9. Activo Fijo

El Activo Fijo Neto, a noviembre de 2022, está compuesto por terrenos 11.09%, edificaciones 76.17%, vehículos automotores 0.03%, equipos de computación 7.23%, equipos e instalaciones 3.84%, muebles y enseres 0.79%, herramientas 0.01% y tinglados y cobertizos de metal 0.84%. Activo Fijo es la cuenta más representativa del total de Activo no Corriente y en las gestiones observadas tiene un ligero incremento constante de 2.13%, 1.85% y 3.23% para las gestiones 2020, 2021 y noviembre 2022 respectivamente. Dentro de los periodos analizados, el componente del activo fijo que tiene el mayor crecimiento es el de equipos de computación. Esto es debido al enfoque de renovación de equipos de computación que posee la compañía y a la necesidad de cubrir los requerimientos de una planilla de ingenieros de software que está en continuo crecimiento. Pese al crecimiento del activo fijo, la depreciación acumulada crece en mayor proporción debido a que la depreciación anual del edificio supera la inversión en otros activos productivos como equipos de computación, equipos e instalaciones que son componente fundamental del negocio de JalaSoft S.R.L. Al 30 de noviembre de 2022, el Activo Fijo Neto de la empresa registra un saldo de MBs. 58,847 y representa el 26.31% del Total Activos.

Figura 6. Evolución Activo Fijo Neto



7.3.1.10. Activos Intangibles

La cuenta de Activos Intangibles está conformada por Licencias Informáticas. En la gestión 2020 se observa un cambio significativo en la cuenta, donde incrementó en 324.25% con respecto a la gestión 2019; los Activos Intangibles Netos pasaron de tener un saldo de MBs. 158 a MBs. 669. El incremento fue dado por la adquisición de licencias de software a largo plazo con duración mayor a 3 años negociados de manera estratégica con proveedores de servicios informáticos relacionados con el rubro de Jalasoft. En la gestión de 2021, el Activo Intangible Neto disminuiría en -25.37% debido a la amortización intangibles. A noviembre de 2022, la cuenta de Activos Intangibles Netos incrementó en 479.11% debido a un aumento considerable de las Licencias Informáticas, alcanzando un saldo de MBs. 2,890 y representando el 1.29% del Total Activo. El comportamiento de esta cuenta está explicado principalmente por la adquisición, renovación o no renovación de licencias informáticas de largo plazo.

7.3.1.11. Activo Exigible a Largo Plazo

Al 30 de noviembre de 2022, la cuenta Activo Exigible a Largo Plazo cuenta con MBs. 18,250 y representa el 8.16% del Total Activo mientras que la provisión de para cuentas incobrables representa el -0.73%. La cuenta está conformada por Impuesto al Valor Agregado Recuperable a LP y Cuentas por Cobrar a Largo Plazo. Es la segunda cuenta más representativa del Total Activo No Corriente. A lo largo de las gestiones analizadas la cuenta presenta una tendencia creciente, incrementando 11.01%, 6.03% y 6.11% en las gestiones 2020, 2021 y noviembre 2022 respectivamente debido al incremento constante en la cuenta de IVA recuperable a largo plazo.

7.3.1.12. Acciones y Participaciones de Capital

Al 30 de noviembre de 2022, las Acciones y Participaciones de Capital ya no registran saldo alguno. Esta cuenta se originó en 2021, debido a que la Sociedad realizó una inversión y se constituyó como socio de una nueva sociedad de responsabilidad limitada, habiendo realizado un aporte de Bs. 360,000. Dicha nueva sociedad se denomina CAMPUSDELSABER S.R.L. Al cierre de la gestión 2021, CAMPUSDELSABER SRL generó una pérdida contable, por lo que se realizó el registro correspondiente en proporción al aporte de capital efectuado por JALASOFT SRL equivalente a Bs. 175,924. CAMPUSDELSABER S.R.L. decidió cerrar su actividad económica y disolver la sociedad, por lo que a noviembre 2022 ya se realizó la liquidación correspondiente en favor de Jalasoft SRL.

7.3.1.13. Otros Activos no Corrientes

La cuenta de Otros Activos no Corrientes se encuentra compuesta por inventario de activos fijos que aún no fueron asignados para su uso. En la gestión 2020, la cuenta disminuyó en -9.25%, llegando a tener un saldo de MBs. 521, por otro lado, en las gestiones posteriores incrementó un 104.38% y 248.24% respectivamente para 2021 y noviembre 2022, debido a que, al corte, el saldo de activos fijos no activados fue mayor que en gestiones precedentes. Al 30 de noviembre de 2022, Otros Activos no Corrientes registra un saldo

de MBs. 3,707 y representa el 1.66% del Total Activo. Todos los cambios son explicados por el incremento de adquisición de activos fijos almacenados que aún no fueron incorporados al uso.

7.3.2. Pasivo

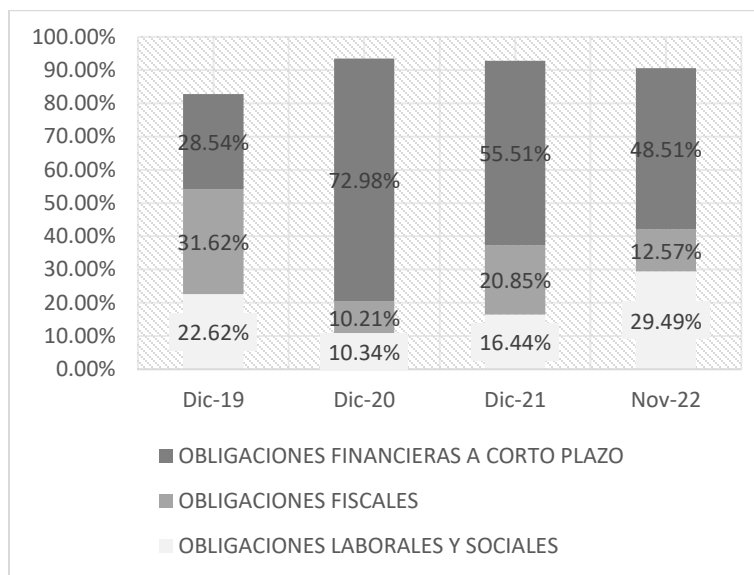
En la gestión 2020, la cuenta aumentó en un 19.71% explicado mayormente por el incremento del 542.34% (MBs. 19,170) en Obligaciones Financieras a Corto Plazo llegando a registrar un saldo de MBs. 122,731. En la gestión de 2021 se observó una disminución de -9.75%, cambio originado por la cuenta antes mencionada, ya que ésta disminuyó en -47.46%. Finalmente, se observa un incremento de 18.58% al 30 de noviembre de 2022 registrando un saldo de MBs. 131,348, el cambio fue originado por el incremento conjunto de los Pasivos Corrientes y no Corrientes explicados a continuación.

7.3.2.1. Pasivo Corriente

Para la gestión de 2020, se reflejó el incremento más significativo dentro de los periodos analizados, incrementando en 151.25% (MBs. 18,729) debido al aumento en las Obligaciones Financieras a Corto Plazo. En la gestión 2021 la cuenta disminuyó en -30.93%, cambio generado a causa de las Obligaciones Financieras a Corto Plazo. Al 30 de noviembre de 2022, el Pasivo Corriente registra un saldo de MBs. 36,285 y representa el 27.63% del Total Pasivo; la cuenta incrementó en 68.86% debido a un incremento de las Obligaciones Laborales y Sociales, las Obligaciones Financieras a Corto Plazo y las Obligaciones Comerciales

Al 30 de noviembre de 2022, las cuentas más representativas dentro del Pasivo Corriente son las Obligaciones Financieras a Corto Plazo, las Obligaciones Fiscales y las Obligaciones Laborales y Sociales.

Figura 7. Principales Cuentas del Pasivo Corriente



7.3.2.2. Obligaciones Laborales y Sociales

La cuenta se encuentra compuesta por aguinaldos por pagar, primas por pagar, aportes a la administradora de pensiones, caja de salud y otros. En la gestión 2020, la cuenta tuvo un saldo de MBs. 3,216, incrementando en 14.83% debido principalmente a las primas por pagar. En la gestión 2021, la cuenta aumentó en 9.88% debido a un incremento general de las cuentas que componen las Obligaciones Laborales y Sociales. El mayor incremento de la cuenta puede ser observado a noviembre 2022, periodo en que la cuenta subió un 202.82%, debido a que en la gestión 2022, la empresa tiene previsto efectuar el pago de aguinaldos; vale decir que realizó la respectiva provisión de aportes y al corte del 30 de noviembre, la empresa provisiona el aguinaldo de 11 meses mientras que el saldo de las gestiones anteriores es 0 debido a que el aguinaldo fue pagado en su totalidad en diciembre de cada gestión. Al 30 de noviembre de 2022, la cuenta Obligaciones Laborales y Sociales registra un saldo de MBs. 10,700 y equivale al 8.15% del Total Pasivo.

Figura 8. Evolución Obligaciones Laborales y Sociales



7.3.2.3. Obligaciones Fiscales

Esta cuenta abarca cuentas impositivas como retenciones IT, IUE – bienes/servicios, IUE por pagar entre otros. En la gestión 2020, reflejó de poseer MBs. 3,916 a MBs. 3,178; es decir que registró una disminución de -18.84% debido a una disminución en los impuestos municipales provisionados y del ingreso diferido tributario que fue superior al incremento en el IUE por pagar de la gestión 2020. En la gestión 2021, la cuenta incrementó en un 40.96% debido a un gran aumento en los ingresos diferidos tributarios. Finalmente, a noviembre 2022 la cuenta subió ligeramente en 1.78%. Las Obligaciones Fiscales al 30 de noviembre de 2022, cuentan con un saldo de MBs. 4,560 y representan el 3.47% del Total Pasivo.

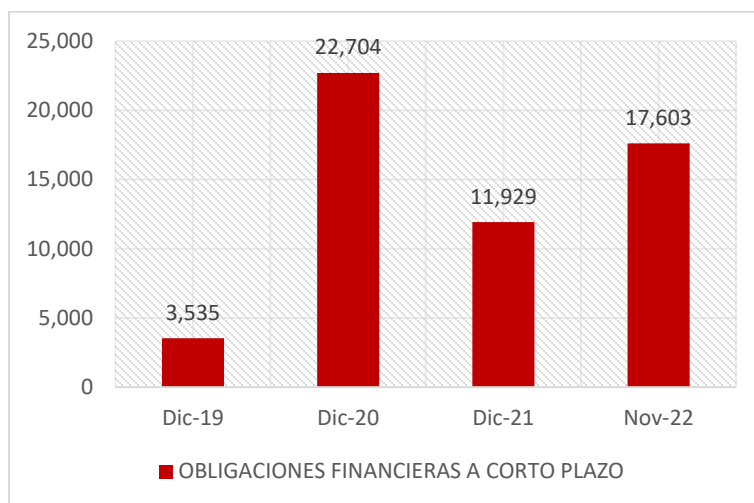
7.3.2.4. Obligaciones Comerciales

Las Obligaciones Comerciales están conformadas por proveedores de bienes, servicios y cuentas por pagar (en moneda nacional y moneda extranjera). En la gestión 2020, se observa una baja del -10.06% debido a una disminución en las cuentas por pagar en moneda nacional y la cuenta de proveedores de servicios en moneda nacional. En la gestión 2021, la cuenta mantuvo su tendencia decreciente, disminuyendo en -35.16% debido a que la cuenta de Proveedores de Bienes en moneda nacional disminuyó en MBs. 458. A noviembre 2022 la cuenta incrementó en 222.83%, debido al incremento considerable en la cuenta de proveedores de servicios en moneda extranjera debido a la adquisición a crédito de licencias de software. Al 30 de noviembre de 2022, Obligaciones Comerciales tiene un saldo de MBs. 3,036 y representa el 2.31% del Total Pasivo.

7.3.2.5. Obligaciones Financieras a Corto Plazo

La cuenta está conformada por pagarés, préstamos y tarjeta de crédito por pagar. Las Obligaciones Financieras a Corto Plazo es una de las cuentas más volátiles dentro de los balances de la compañía. En la gestión 2020, la cuenta incrementó en un 542.34% debido a que incurrieron en préstamos bancarios a corto plazo y se emitieron Pagarés sin Oferta Pública. En la gestión 2021 la cuenta disminuyó en -47.46% debido a que el préstamo bancario venció y fue pagado en su totalidad. A noviembre 2022, la cuenta tuvo un incremento de 47.57% debido a que en julio de 2022 el Banco Económico S.A. otorgó un préstamo por MBs. 5,600 para capital operativo con una vigencia de 180 días, mientras que el Banco de Credito de Bolivia S.A. otorgó un préstamo en marzo 2022 por MBs 6,860 a 24 meses plazo, un préstamo en agosto 2022 por MBs 1,372 a 12 meses plazo y un préstamo en noviembre 2022 por MBs 5,488 a 12 meses plazo, las tres operaciones bajo línea de Crédito se gestionaron los respectivos fondos para su aplicación en capital de trabajo; finalmente incurrieron en un préstamo del Banco Nacional de Bolivia de MBs. 3,500 en noviembre 2022 a 6 meses plazo. Por otro lado, los Pagarés sin Oferta Pública emitidos para la obtención de financiamiento con la Sociedad Administradora de Fondos de Inversión Capital + SAFI fueron pagados en su totalidad. Al 30 de noviembre de 2022, la cuenta Obligaciones Financieras a Corto Plazo posee un saldo de MBs. 17,603 y representa el 13.40% del Total Pasivo.

Figura 9. Evolución Obligaciones Financieras a Corto Plazo

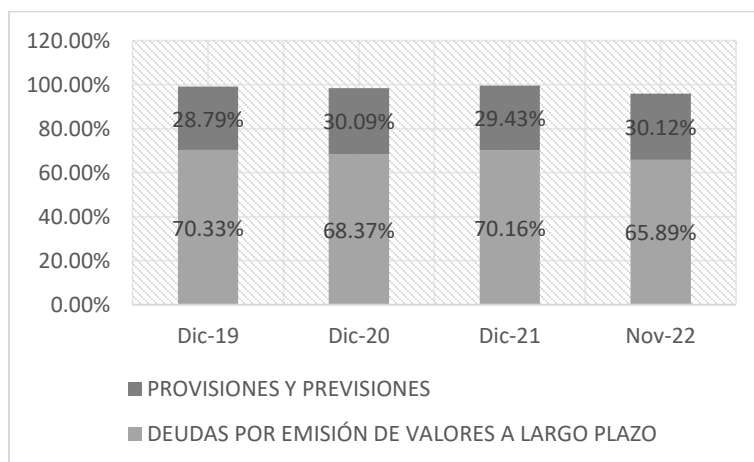


7.3.2.6. Pasivo no Corriente

En la gestión 2020, el Pasivo no Corriente incrementó en 1.64%, presentando un saldo de MBs. 91,619. En la gestión 2021, la cuenta disminuyó en -2.55%, debido a la disminución en las Obligaciones Financieras a Largo Plazo. Finalmente, al 30 de noviembre de 2022, el Pasivo no Corriente cuenta con un saldo de MBs. 95,063 y representa el 72.37% del Total Pasivo; esta incrementó en 6.48% debido al incremento en las Obligaciones Financieras a Largo Plazo en MBs. 3,430. La cuenta no presenta mucha volatilidad, teniendo incrementos y disminuciones no significativas a lo largo de los periodos analizados.

Las cuentas más representativas del Pasivo no Corriente son las Provisiones y Previsiones y las Deudas por Emisión de Valores a Largo Plazo.

Figura 10. Principales Cuentas del Pasivo no Corriente



7.3.2.7. Obligaciones Financieras a Largo Plazo

Las Obligaciones Financieras a Largo Plazo están compuestas por pagarés por pagar a largo plazo y préstamos bancarios. En la gestión 2020, la Sociedad incurre nuevamente en financiamiento a largo plazo mediante pagarés a largo plazo emitidos a la orden de Cisco Systems Capital Corporation. Durante la gestión 2021, la cuenta disminuyó en un -81.95%, debido a que se realizó el pago de los Pagarés a Largo Plazo en moneda extranjera y gran parte pasó a formar parte de la cuenta de Obligaciones Financieras a Corto Plazo. Para noviembre 2022, la cuenta incrementó en 2,433.88% ya que la compañía obtuvo un Préstamo del Banco de Crédito de

Bolivia S.A. con un plazo superior a 1 año lo que obliga al registro de la porción a largo plazo; la cuenta posee un saldo de MBs. 3,571 y representan el 2.72% del Total Pasivo.

7.3.2.8. Deudas por Emisión de Valores a Largo Plazo

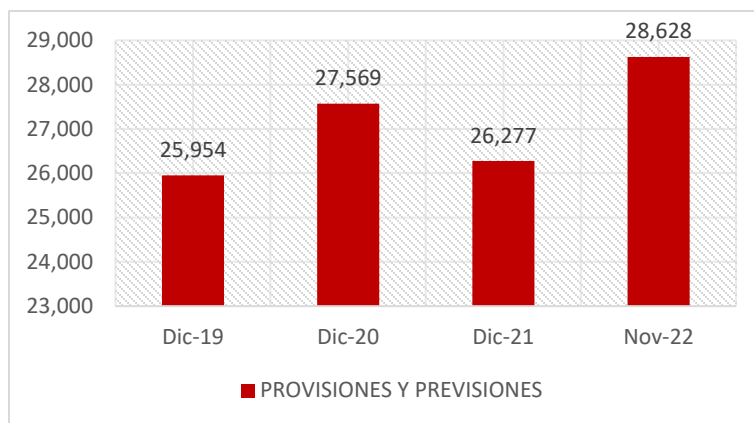
Al 30 de noviembre de 2022, la cuenta de Deudas por Emisión de Valores a Largo Plazo registra un saldo de MBs. 62,640, siendo la cuenta más representativa del Total Pasivo. La cuenta no muestra cambios a lo largo de las gestiones analizadas, debido a que las amortizaciones de capital serán efectuadas a partir de la gestión 2023.

7.3.2.9. Provisiones y Previsiones

La cuenta de Provisiones y Previsiones contiene los beneficios sociales por pagar. En la gestión 2020, la cuenta incrementó en 6.22% con respecto a la gestión 2019, registrando un saldo de MBs. 27,569. En la gestión siguiente, la cuenta bajó en -4.69%, registrando un saldo de MBs. 26,277. Finalmente, la cuenta de Provisiones y Previsiones al 30 de noviembre de 2022 posee un saldo de MBs. 28,628 y representa el 21.80% del Total Pasivo. A lo largo de las gestiones analizadas, no muestra incrementos o disminuciones significativas, esto debido a que el personal ya no se encuentra en etapa de crecimiento como en gestiones previas al 2019. En promedio durante los periodos analizados, la cuenta representa un 23.32% del Total Pasivos.

Una variación positiva en esta cuenta implica que la suma de las provisiones por indemnización fue superior al total de pago de liquidaciones por indemnización y pago de quinquenios del personal en ese año, mientras que una variación negativa en esta cuenta se explica por el efecto opuesto.

Figura 11. Evolución Provisiones y Previsiones



7.3.2.10. Otras Deudas a Largo Plazo

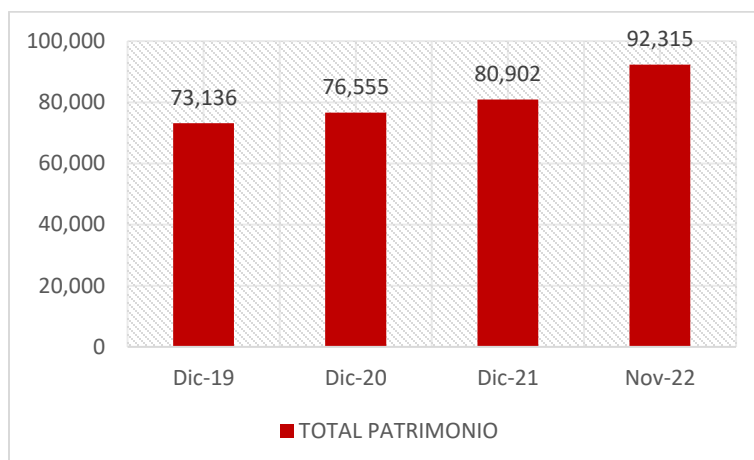
La cuenta está compuesta por un Plan de Facilidades de pago a 4 años. En las gestiones 2020 y 2021 la cuenta disminuyó en -20.11% y -64.50%, respectivamente reflejando un saldo de MBs. 630 y MBs. 224 respectivamente, esto debido a la reclasificación contable de porción a corto plazo de este pasivo que se hace a fin de gestión. A noviembre 2022, la cuenta se mantuvo con el mismo saldo que la gestión pasada. Esta deuda se terminará de pagar en la gestión 2023. Al 30 de noviembre de 2022, la cuenta registra un saldo de MBs. 224 y representa el 0.17% del Total Pasivo.

7.3.3. Patrimonio

El Patrimonio de la Sociedad se encuentra compuesto por el Capital Social MBs. 56,035 (60.70%), Ajuste de Capital MBs. 13,195 (14.29%), Reservas MBs. 895 (0.97%), Ajuste de Reservas Patrimoniales MBs. 76 (0.08%), Reservas por Revalúo Técnicos MBs. 194 (0.21%), Resultados Acumulados MBs. 10,508 (11.38%) y Resultado de la Gestión MBs. 11,412 (12.36%).

A lo largo de los periodos analizados, no existieron incrementos de Capital Social. La cuenta registro incrementos explicados por el crecimiento de las utilidades de cada gestión y su implicación directa en resultados acumulados. El Patrimonio de la empresa al 30 de noviembre de 2022, alcanzó a MBs. 92,315.

Figura 12. Evolución Total Patrimonio



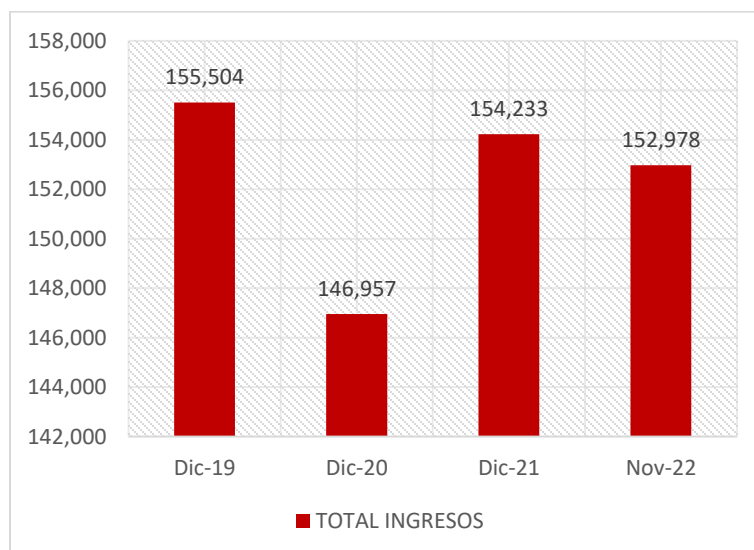
7.4. Estado de resultados

7.4.1. Ingresos

Al 30 de noviembre de 2022, el Total Ingresos de la empresa asciende a MBs. 152,978 y estos se encuentran compuestos por: Venta de Software en 100.00% (MBs. 152,980), Venta de Inventarios en 0.01% (MBs. 17), Otros Ingresos Gravados en 0.27% (MBs. 416) y Otros Ingresos no Gravados en -0.28% (MBs. -435).

En la gestión 2020 observamos una disminución del Total Ingresos de -5.50%, donde a pesar de que las exportaciones de Software incrementaron en MBs. 2,649, el decremento se debe a que Jalasoft S.R.L. dejó de comercializar Hardware (Celulares, tablets y accesorios) que aportaba en MBs. 11,114 al Total Ingresos en la gestión 2019. En la gestión 2021, el Total Ingresos incrementa en 4.95%, cambio principalmente dado por el incremento en la exportación de software de parte de los principales clientes.

Figura 13. Crecimiento Total Ingresos

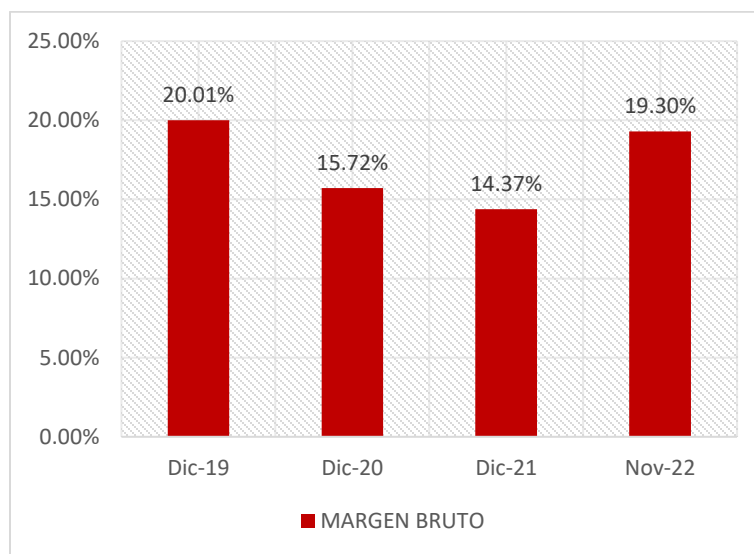


7.4.2. Margen Bruto

En las gestiones 2020 y 2021, el margen bruto disminuyó a 15.72% y 14.37% comparado al 20.01% presentado en 2019 debido a que los costos de venta fueron incrementando más rápido que los ingresos de la compañía, explicado por el mayor crecimiento de la planilla

de sueldos de ingeniería. El principal costo de la compañía constituye el de los Sueldos y Beneficios en Ingeniería, por lo que se observa una constante inversión en capital humano para el crecimiento de la empresa en su rubro principal de exportación de software. Este incremento en el costo de ventas que afecta al margen bruto puede explicarse por el incremento neto de ingenieros contratados y del incremento salarial que hay cada año. Adicionalmente, al componente del costo salarial de los ingenieros que participan en el desarrollo de software se tiene también el prorrateo de costos indirectos que también forman parte del costo de ventas, pero en menor proporción al costo salarial, como ser los costos de energía eléctrica, servicio de internet, alquileres de sucursales, mantenimientos de equipos de computación de ingenieros, depreciaciones del edificio, equipos herramientas y mobiliario, amortizaciones de licencias informáticas y otros gastos asociados a exportaciones. Al 30 de noviembre de 2022, el margen bruto representa el 19.30% del Total Ingresos, mostrando una mejoría respecto a las dos gestiones anteriores.

Figura 14. Evolución Margen Bruto



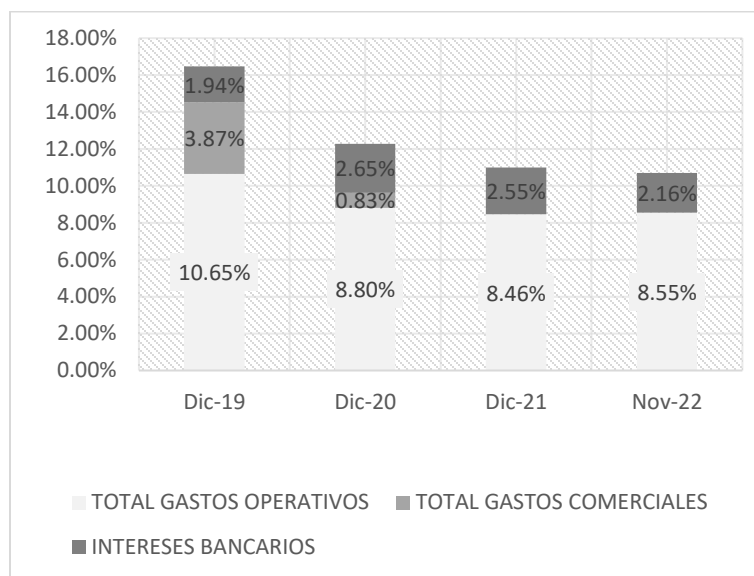
7.4.3. Margen Operativo

En la gestión 2020, los gastos operativos disminuyeron con mayor rapidez a los costos de ventas en -21.88% con respecto a la gestión pasada, permitiendo mitigar la disminución del margen bruto registrando en la misma gestión, este ahorro fue generado por el efecto directo que implicó el trabajo remoto a raíz de la pandemia del COVID 19. Por otro lado, en el mismo año, los gastos por concepto de intereses incrementaron en 28.60% con relación a la gestión 2019, principalmente debido al incremento de las obligaciones financieras a corto plazo. En la gestión 2021, los Gastos Operativos se mantuvieron estables ya que, a pesar de que, hubo mayor gasto en sueldos y beneficios al personal y en gastos de mantenimiento, los gastos de oficina y gastos en servicios públicos se vieron recortados. Cabe aclarar que antes de la gestión 2021 se tenían gastos comerciales que correspondían a una unidad de negocios que fue disuelta y los gastos remanentes de esa unidad fueron absorbidos en su totalidad por los gastos administrativos a partir de la gestión 2021.

Dentro de los gastos operativos más representativos se encuentran los sueldos y beneficios al personal, que básicamente corresponde a sueldos de personal de administración y otras unidades que no son ingeniería de software; esta subcuenta tuvo una disminución del 2019 al 2020 principalmente por la reducción de personal administrativo por reorganización de esta área y luego se mantuvo estable los siguientes periodos. Otras cuentas menos relevantes en gastos operativos son las de Gastos de Oficina y Gastos de Mantenimiento y la porción de Depreciaciones que no va al costo de ventas; de las cuentas mencionadas anteriormente podemos destacar el aumento de gasto de mantenimiento en la gestión 2021 que se debió principalmente a refacciones que se hizo al edificio aprovechando que la mayor parte del personal está haciendo trabajo remoto. De igual manera también se busca que se puedan habilitar más ambientes bajo la modalidad de trabajo híbrido. Adicionalmente en las gestiones 2021 y 2022 se está haciendo énfasis en la ciberseguridad por lo que el gasto de licencias informáticas tiene un ligero incremento afectando los Gastos Administrativos dentro de gastos de oficina en gastos operativos.

Los Gastos Operativos al 30 de noviembre de 2022 ascienden a MBs. 13,079 y representan el 8.55% del Total Ingresos, mientras que los gastos por intereses bancarios ascienden a MBs. 3,297 y representan el 2.16% del Total Ingresos.

Figura 15. Principales Gastos con relación a los Ingresos



7.5. Liquidez

Liquidez hace referencia a la capacidad que tiene la empresa para generar fondos disponibles para hacer frente a las obligaciones a corto plazo; o el grado de facilidad que un activo pueda transformarse en dinero.

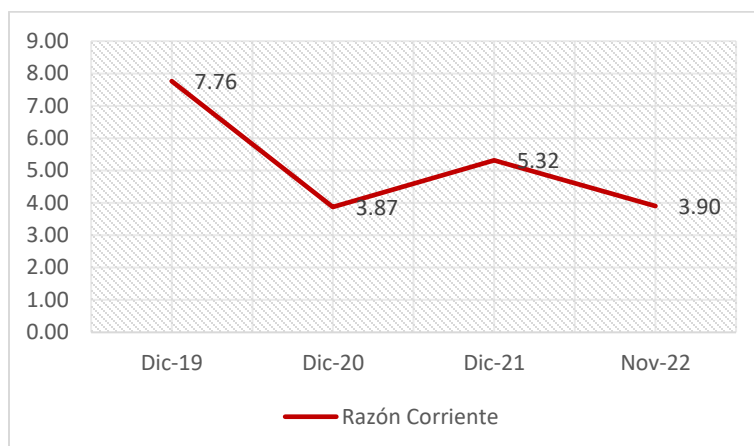
7.5.1. Razón Corriente

Mide el grado en que el Activo Corriente cubre el Pasivo Corriente, es decir, el exceso o déficit que tiene la empresa para cubrir sus deudas más recientes. Para el cálculo de este indicador financiero se utilizó la siguiente fórmula:

$$\text{Razón Corriente} = \frac{\text{Activo Corriente}}{\text{Pasivo Corriente}} \quad (1)$$

A noviembre de 2022, la empresa cuenta con Bs. 3.90 del Activo Corriente por cada Bs. 1 del Pasivo Corriente. En promedio de los últimos 3 años, la empresa contó con Bs. 5.21 del Activo Corriente por cada Bs.1 del Pasivo Corriente, haciendo referencia que la empresa tiene capacidad de pago y puede cubrir sus obligaciones a corto plazo.

Figura 16. Razón Corriente



El cambio en el año 2020 es explicado por un incremento del 25.36% en el Activo Corriente mientras que el Pasivo Corriente incrementó en un 151.25%.

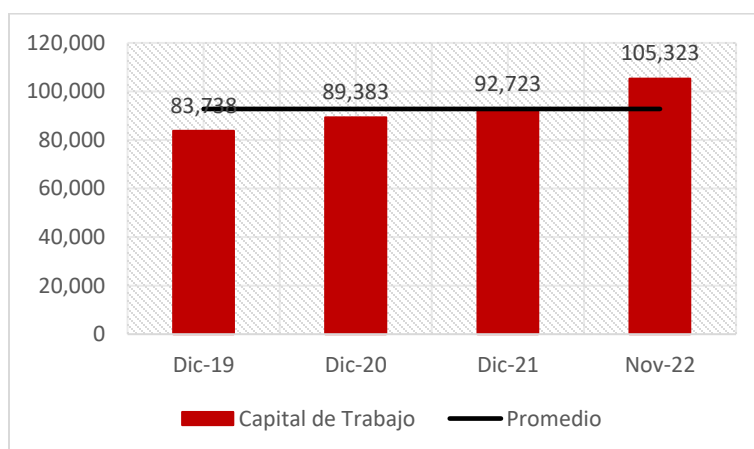
7.5.2. Capital de Trabajo

El Capital de Trabajo son los recursos que le quedan a la empresa después de cubrir sus deudas más inmediatas. Para su cálculo se utilizó la siguiente ecuación:

$$\text{Capital de Trabajo} = \text{Activo Corriente} - \text{Pasivo Corriente} \quad (2)$$

Al 30 de noviembre de 2022, la empresa cuenta con MBs. 105,323 destinados al capital de trabajo. Entre los periodos analizados, la empresa contaba en promedio MBs. 92,792 como Capital de Trabajo, cantidad que serviría para cubrir sus costos de operaciones anuales. Podemos observar que el capital de trabajo aumenta constantemente a lo largo de las gestiones.

Figura 17. Capital de Trabajo



7.6. Endeudamiento

El endeudamiento hace referencia al tamaño proporcional de la deuda, dentro del pasivo, en relación al tamaño total de la inversión en activos.

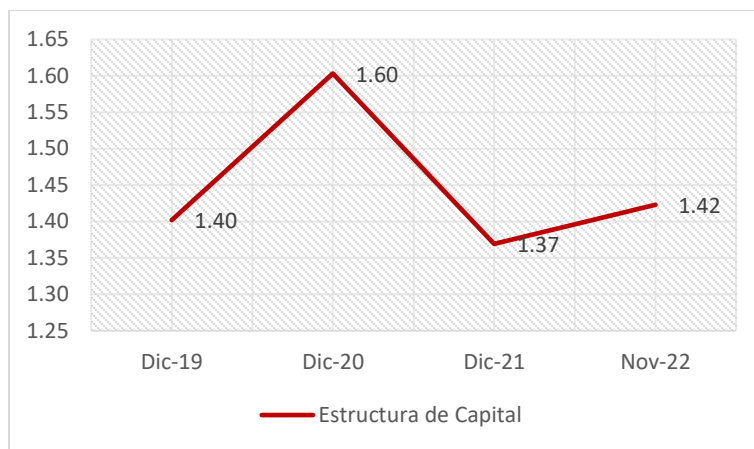
7.6.1. Estructura de Capital (EC) y Razón de Endeudamiento (RE)

La Estructura de Capital mide la relación existente entre el tamaño de las obligaciones y el patrimonio mientras que la Razón de Endeudamiento mide la proporción de los activos que han sido financiados por deuda. Para su cálculo se utilizó la siguiente ecuación:

$$EC = \frac{\text{Total Pasivo}}{\text{Total Patrimonio}} \quad RE = \frac{\text{Total Pasivo}}{\text{Total Activo}} \quad (3)$$

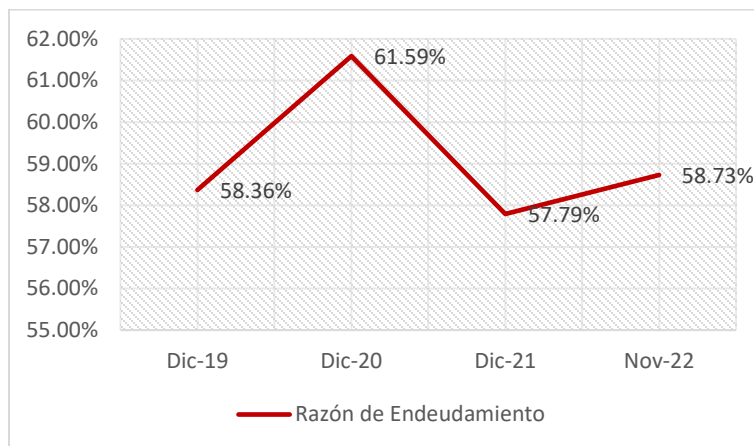
Al 30 de noviembre de 2022, se tiene que los acreedores aportaban Bs. 1.42 de financiamiento por cada Bs.1 aportado por los accionistas. En promedio de los periodos analizados, la Estructura de Capital fue de 1.45. A diciembre de 2020 se alcanza un máximo de financiamiento por los acreedores al aportar Bs.1.60 por cada Bs.1 de los accionistas, incremento explicado por el aumento del 19.71% en el Total Pasivo y un aumento mínimo del 4.67% en el Total Patrimonio.

Figura 18. Estructura de Capital



Según la Razón de Endeudamiento, al 30 de noviembre de 2022 el 58.73% de los activos estaban siendo financiados por deuda. En promedio de los periodos analizados, esta relación fue del 59.12%.

Figura 19. Razón de Endeudamiento



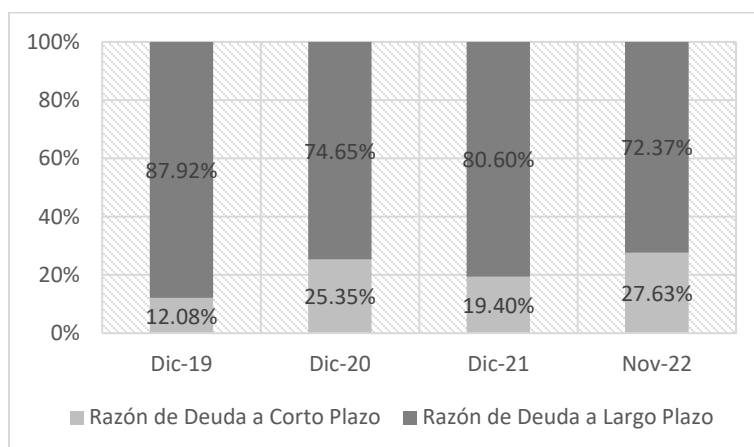
7.6.2. Razón de Deuda a Corto Plazo (RDCP) y Razón de Deuda a Largo Plazo (RDLP)

La Razón de Deuda a Corto Plazo mide la proporción del pasivo total que tiene vencimiento a corto plazo mientras que la Razón de Deuda a Largo plazo mide la proporción a largo plazo. Para su cálculo se utilizó la siguiente ecuación:

$$RDCP = \frac{\text{Pasivo Corriente}}{\text{Total Pasivo}} \quad RDLP = \frac{\text{Pasivo no Corriente}}{\text{Total Pasivo}} \quad (4)$$

Al 30 de noviembre de 2022, el 72.37% del Total Pasivo tiene un vencimiento en el largo plazo mientras que el 27.63% tiene un vencimiento a corto plazo. La mayor relación corto/largo plazo del pasivo está en la gestión 2019, ya que más del 87% de las obligaciones de la empresa se encontraban en el largo plazo.

Figura 20. Composición del Pasivo



7.6.3. Razón de Cobertura de Interés (RCGF)

Este indicador financiero mide la capacidad que tiene la empresa para cumplir con sus obligaciones de financiamiento a corto plazo. Para su cálculo se utilizó la siguiente ecuación:

$$RCGF = \frac{\text{Activo Corriente} + \text{EBIT}}{\text{Pasivo Corriente}} \quad (5)$$

Al 30 de noviembre de 2022, la empresa fue capaz de cubrir sus deudas por más de 4.36 veces. La disminución de cobertura para el 2020 se debe al aumento en el Pasivo Corriente en el año 2020, ya que la misma subió en un 151.25% debido a los incrementos del 542.34% de obligaciones financieras a corto plazo.

Cuadro 8 Servicio de Cobertura de Interés

Indicador	Dic-2019	Dic-2020	Dic-2021	Nov-2022
Razón de Cobertura de Interés (RCGF)	8.45	4.16	5.74	4.36

7.7. Rentabilidad

La Rentabilidad es la eficiencia con la cual una empresa utiliza sus recursos financieros para adquirir beneficios.

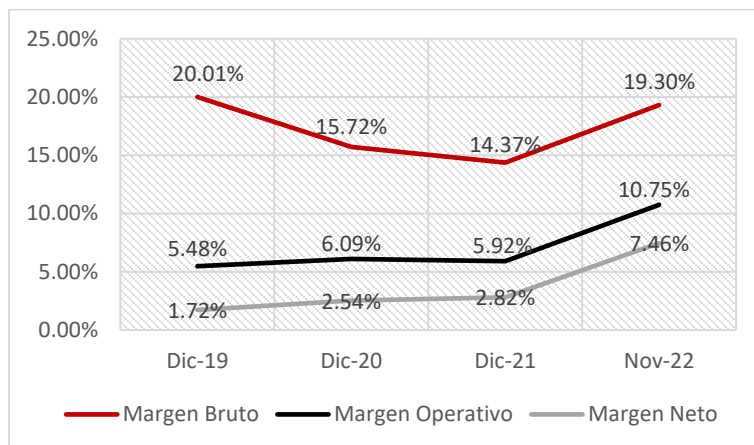
7.7.1. Margen Bruto Sobre Ventas, Margen Operativo Sobre Ventas y Margen Neto Sobre Ventas

El Margen Bruto Sobre Ventas relaciona la utilidad bruta con las ventas netas, después de cubrir el costo de venta, el Margen Operativo Sobre Ventas es la rentabilidad de las ventas después de cubrir los Gastos Operativos y el Margen Neto es la rentabilidad de las ventas después de cubrir impuestos y gastos por interés.

$$\text{Margen Bruto} = \frac{\text{Utilidad Bruta}}{\text{Ventas Netas}} \quad \text{Margen Operativo} = \frac{\text{EBIT}}{\text{Ventas Netas}} \quad \text{Margen Neto} = \frac{\text{Resultado Neto}}{\text{Ventas Netas}} \quad (6)$$

Al 30 de noviembre de 2022, el Margen Bruto sobre Ventas es de 19.30%. El año 2021 refleja la menor rentabilidad al alcanzar Bs.0.14 de Margen Bruto por cada Bs.1 en ventas, después de cubrir los costos de ventas.

Figura 21. Margen Bruto, Operativo Sobre Ventas y Neto



Según el Margen Operativo, se observa un rendimiento constante creciente hasta alcanzar el mayor rendimiento del 10.75% a noviembre 2022, es decir, tuvo un margen operativo de Bs.0.11 por cada Bs.1 en ventas. Muestra un comportamiento similar para el Margen Neto; en las gestiones 2020 y 2021 tuvo un comportamiento ascendente mientras que el Margen Bruto un comportamiento descendente, llegando a su mayor nivel en noviembre 2022, presentando una ganancia neta de Bs.0.07 por cada Bs.1 en ventas.

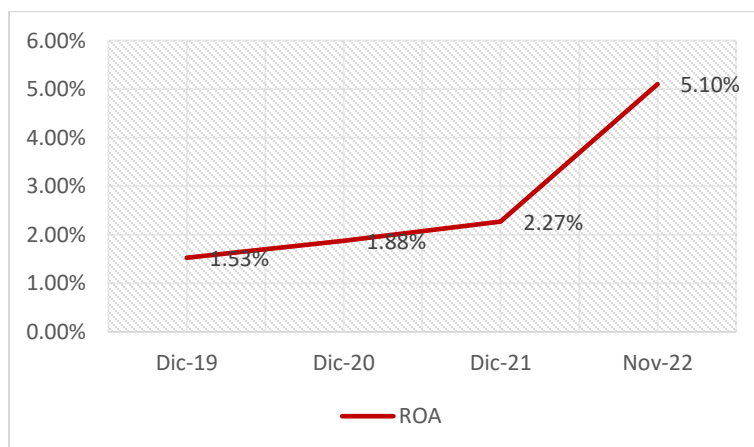
7.7.2. Rentabilidad Sobre Activos (ROA)

El ROA es la medida de rentabilidad de la empresa respecto a la inversión total de activos después de haber cubierto todos los costos y gastos operacionales. Para su cálculo se utilizó la siguiente ecuación:

$$ROA = \frac{\text{Utilidad Neta Gestión}}{\text{Activos Totales}} \quad (7)$$

Al 30 de noviembre de 2022, el ROA es de 5.10%. Para las anteriores gestiones, se tiene un crecimiento constante en la Rentabilidad sobre Activos, ya que la rentabilidad pasó de ser de 1.53% para el 2019 a 1.88% para el 2020 y 2.27% para el 2021.

Figura 22. Rendimiento sobre Activos



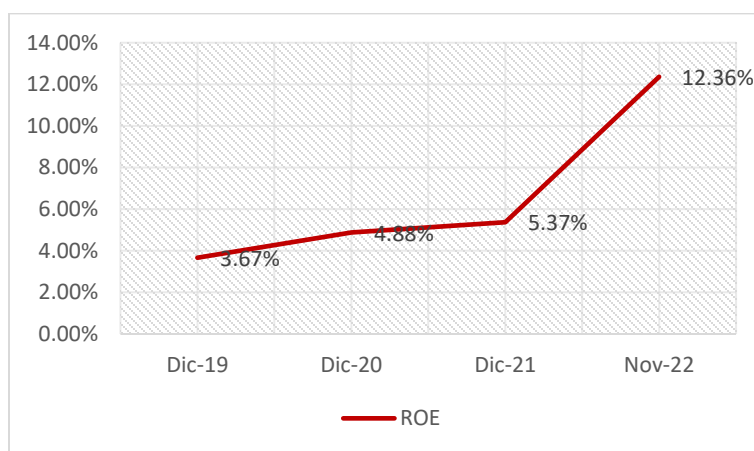
7.7.3. Rentabilidad Sobre Patrimonio (ROE)

El Rendimiento sobre el Patrimonio (ROE) es la capacidad de la empresa para generar utilidades a favor de los propietarios; compara las ganancias netas con el capital que los accionistas invirtieron en la empresa. Para su cálculo se utilizó la siguiente ecuación:

$$ROE = \frac{\text{Utilidad Neta}}{\text{Patrimonio}} \quad (8)$$

Muestra un comportamiento similar al del ROA, ya que durante los periodos analizados no se registraron aportes de capital que pudieran afectar al indicador y tuvo un crecimiento constante. La gráfica muestra que el punto más alto alcanzando fue durante el mes de noviembre 2022, llegando a 12.36%.

Figura 23. Rentabilidad sobre Patrimonio



7.8. Cálculo compromisos Financieros

	Dic-2019	Dic-2020	Dic-2021	Nov-2022
Razón Corriente				
(Activo corriente/Pasivo Corriente)	7.43	3.87	5.31	3.90
Apalancamiento				
(Pasivo Total/Patrimonio Neto)	1.42	1.60	1.37	1.42
Cobertura de Servicio de la Deuda				
(Activo corriente + Ebitda / Amortización de Capital e Intereses)	19.01	5.10	8.69	5.49

8. Responsables de la Elaboración y Revisión de la Información Financiera

Los encargados de la información financiera de Jalasoft S.R.L presentada son:

- Shirley Sanchez – Coordinador de Administración y Finanzas

Los estados financieros del Emisor al 31 de diciembre 2019 y 2020 fueron auditados por Bolivian American Consulting SRL y al 31 de diciembre de 2021 por Delta Consult Ltda. y los Estados Financieros con corte al 30 de noviembre de 2022 fueron auditados por Auditoría Interna de Jalasoft S.R.L

El cambio de auditor externo para la auditoría de la gestión 2021, se debe a la aplicación de una política de alternancia. Así mismo, durante los últimos tres (3) años, los auditores externos no han emitido una opinión con salvedad o abstención de opinión acerca de los estados financieros de Jalasoft S.R.L.

Durante los últimos dos (2) años, no se ha producido la renuncia o destitución del principal funcionario contable de Jalasoft S.R.L.

JALASOFT S.R.L.

Informe con EEFF al 31 de diciembre de 2022

Fecha de Comité: 6 de marzo de 2023

Sector Tecnológico / Bolivia

Equipo de Análisis

Cristian Oscar Vargas Butron
cvargas@ratingspcr.com

Verónica Tapia Tavera
vtapia@ratingspcr.com

(591) 2 2124127

CALIFICACIONES

Aspectos y/o Instrumento Calificado	Calificación PCR	Equivalencia ASFI	Perspectiva
Bonos JALASOFT II – Emisión 1			
Serie	Monto (Bs)	Plazo (d)	
Única	41.760.000	2.160	_B A+ A1 Estable

Significado de la Calificación PCR

Categoría _BA: Emisiones con buena calidad crediticia. Los factores de protección son adecuados, sin embargo, en periodos de bajas en la actividad económica los riesgos son mayores y más variables.

Estas categorizaciones podrán ser complementadas si correspondiese, mediante los signos (+/-) mejorando o desmejorando respectivamente la calificación alcanzada entre las categorías _BAA y _BB. El subíndice B se refiere a calificaciones locales en Bolivia. Mayor información sobre las calificaciones podrá ser encontrada en www.ratingspcr.com

Significado de la Calificación ASFI

Categoría A: Corresponde a aquellos Valores que cuentan con una buena capacidad de pago de capital e intereses en los términos y plazos pactados, la cual es susceptible a deteriorarse levemente ante posibles cambios en el emisor, en el sector al que pertenece o en la economía.

Se autoriza añadir los numerales 1, 2 y 3 en cada categoría genérica, desde AA a B con el objeto de establecer una calificación específica de los valores de largo plazo de acuerdo a las siguientes especificaciones:

- Si el numeral 1 acompaña a una de las categorías anteriormente señaladas, se entenderá que el valor se encuentra en el nivel más alto de la calificación asignada.
- Si el numeral 2 acompaña a una de las categorías anteriormente señaladas, se entenderá que el valor se encuentra en el nivel medio de la calificación asignada.
- Si el numeral 3 acompaña a una de las categorías anteriormente señaladas, se entenderá que el valor se encuentra en el nivel más bajo de la calificación asignada.

La información empleada en la presente calificación proviene de fuentes oficiales; sin embargo, no garantizamos la confiabilidad e integridad de la misma, por lo que no nos hacemos responsables por algún error u omisión por el uso de dicha información. Las calificaciones de PCR constituyen una opinión sobre la calidad crediticia y no son recomendaciones de compra y venta de estos instrumentos.

Significado de la Perspectiva PCR

Perspectiva "Estable" Los factores externos contribuyen a mantener la estabilidad del entorno en el que opera, así como sus factores internos ayudan a mantener su posición competitiva. Su situación financiera, así como sus principales indicadores se mantienen estables, manteniéndose estable la calificación asignada.

La "Perspectiva" (Tendencia, según ASFI) indica la dirección que probablemente tomará la calificación a mediano plazo, la que podría ser positiva, estable o negativa.

Para la calificación de riesgo de los instrumentos de deuda de corto, mediano y largo plazo, acciones preferentes y emisores, el Calificador tomará en cuenta los siguientes factores: cambios significativos en los indicadores de la situación financiera del emisor, cambios en la administración y propiedad, proyectos que influyan significativamente en los resultados de la sociedad, cambios en la situación de sus seguros y sus garantías, sensibilidad de la industria relativa a precios, tasas, crecimiento económico, regímenes tarifarios, comportamiento de la economía, cambios significativos de los proveedores de materias primas y otros así como de sus clientes, grado de riesgo de sustitución de sus productos, cambios en los resguardos de los instrumentos, y sus garantías, cambios significativos en sus cuentas por cobrar e inversiones y otros factores externos e internos que afecten al emisor o la emisión.

PCR determinará en los informes de calificación, de acuerdo con el comportamiento de los indicadores y los factores señalados en el anterior párrafo, que podrían hacer variar la categoría asignada en el corto o mediano plazo para cada calificación, un indicador de perspectiva o tendencia.

Racionalidad

Calificadora de Riesgo Pacific Credit Rating S.A. en Sesión de Comité No. 018/2023 de 6 de marzo de 2023, decidió asignar la Calificación de B^+A^+ (cuya equivalencia en la nomenclatura establecida por ASFI es A1) con perspectiva “Estable” (tendencia en terminología ASFI) a la emisión Bonos JALASOFT II – Emisión 1. Lo expuesto se sustenta en lo siguiente: La empresa se dedica al desarrollo tecnológico y exportación de software para terceros a Estados Unidos con contratos y convenios a largo plazo que garantizan sus flujos. Forma parte de Jala Group, mismo que contribuye en aspectos comerciales, reclutamiento, capacitación y retención de personal clave. A diciembre de 2022, la empresa presenta incremento sostenido de ingresos operativos por mayor demanda de software, superando los niveles prepandemia, aspecto que deriva en la mejora de los indicadores de rentabilidad y cobertura de gastos financieros. Los resultados de la gestión son los mayores registrados históricamente y fortalecen el patrimonio. El nivel de apalancamiento financiero es superior, por adquisición de deuda para capital de operaciones, sin embargo, la generación de flujo de caja es adecuada y permite a la empresa cubrir sus operaciones y obligaciones. La emisión se estructura con un garantía quirografaria y compromisos financieros.

Resumen Ejecutivo

- **Operaciones de la empresa.** Jalasoft S.R.L. pertenece a Jala Group y fue constituida en 2008. La empresa se enfoca principalmente al desarrollo de software (plataformas de nube) y exportación a compañías extranjeras. Para cumplir con los estándares técnicos creó la Fundación Jala, como una oportunidad para reclutar personal clave y otorgarles mayores herramientas para desarrollar software.
- **Innovación en tecnología.** La empresa construyó su propio edificio inteligente en Cochabamba - Bolivia, como centro de las operaciones de desarrollo y administración. Este espacio ha permitido el adecuado relacionamiento con clientes en el exterior y la consolidación de sus operaciones con capacidad para 900 ingenieros. Desde la gestión 2020, los ingenieros desarrollaron actividades de forma remota.
- **Generación de ingresos.** Entre 2017 y 2021, los ingresos de la empresa crecieron a una tasa compuesta anual de 10,95%, resultado del crecimiento de los servicios que presta y sus relaciones con clientes en el exterior. A diciembre de 2022, los ingresos operativos incrementan en 6,21%, respecto 2021, asociado a la mayor exportación de servicios informáticos por demanda de los principales clientes.
- **Rentabilidad.** Durante el periodo histórico analizado (2017 – 2021), la sociedad alcanzó niveles de rentabilidad con tendencia positiva. A diciembre de 2022, el ROA es de 3,24% y el ROE 7,92%, ambos mayores comparados diciembre 2021, producto del crecimiento de ingresos operativos y su importante efecto sobre las utilidades de la empresa, así como por eficiencia de costos y control de gastos operativos.
- **Cobertura.** La empresa alcanzó satisfactorios niveles de cobertura, a través de mayores ingresos. A diciembre de 2022, el indicador EBITDA/gastos financieros alcanza a 5,13 veces, debido al fortalecimiento del EBITDA. La cobertura del servicio de deuda reporta 4,84 veces y refleja la expansión de la deuda financiera de corto plazo.
- **Endeudamiento.** Jalasoft S.R.L. tuvo crecimiento por préstamos bancarios destinados a inversiones, posteriormente el patrimonio se fortaleció a través de aportes de capital. A diciembre de 2022, el pasivo total/patrimonio y deuda financiera/patrimonio, alcanzan a 1,44 veces y 0,96 veces, con mayor exposición a deuda financiera, proveedores y obligaciones fiscales. Por su parte, el patrimonio se vio fortalecido por resultados.
- **Liquidez.** Por las características del negocio y la baja representatividad del pasivo corriente, alcanza altos niveles de liquidez general y de prueba ácida, que, a diciembre de 2022, exponen niveles de 3,24 veces y 3,20 veces, respectivamente. Se observa expansión de disponibilidades y cuentas por cobrar comerciales¹, así como del pasivo corriente. El flujo operativo es positivo.
- **Compromisos financieros.** Para el resguardo financiero de la empresa, la estructura de la emisión establece que la empresa deberá reportar un nivel mínimo de Relación de Cobertura de Servicio de Deuda (“RCD”) de 2 veces, un nivel máximo de Relación de Deuda sobre Patrimonio (“RDP”) de 2 veces y un nivel mínimo de Razón Corriente (“RC”) de 2 veces.
- **Proyecciones.** Entre 2023 – 2030, toman en cuenta las ventas de exportación de software con relación directa al crecimiento de ingenieros contratados. Las inversiones están destinadas a inversiones de ambientes, equipos, formación de ingenieros y recambio de pasivos. El flujo de financiamiento prevé el recambio de pasivos y el pago de capital más intereses de los nuevos desembolsos según cronograma. El flujo acumulado es positivo.

¹ Crecimiento proporcional al crecimiento de ventas a crédito a 180 días.

Factores Clave

Factores que podrían conducir a un aumento en la calificación

- Aumento sostenido de la rentabilidad en el tiempo.
- Crecimiento continuo de las operaciones.

Factores que podrían conducir a una disminución en la calificación

- Pérdida de clientes importantes de la cartera.
- Falta de capital humano con efecto en sus operaciones.

Metodología Utilizada

Metodología de Calificación de Riesgo de Instrumentos de Deuda de Corto, Mediano y Largo Plazo, Acciones Preferentes y Emisores que cursa en el Registro del Mercado de Valores.

Información Utilizada

1. Información financiera

- Estados Financieros Auditados (31 de diciembre de 2017 – 31 de diciembre de 2021).²
- Estados Financieros preliminares a diciembre 2022.
- Proyecciones (2020-2028).

2. Información de mercado

- Información cualitativa de la compañía.
- Estructura accionaria y plana gerencial.
- Vinculación y propiedad accionaria con las empresas relacionadas.

3. Perfil de la empresa

- Operaciones y presencia.

4. Documentos de emisión.

Análisis Realizado

- 1. Análisis Institucional:** Análisis de la Sociedad, sus características, volumen de operaciones y principales productos comercializados.
- 2. Análisis Financiero:** Interpretación de los estados financieros con el fin de evaluar el desempeño de la empresa.
- 3. Análisis de Proyecciones financieras:** Interpretación de las proyecciones de los estados financieros.

Contexto Económico

En los últimos cinco años (2017-2021), la economía del Estado Plurinacional de Bolivia tuvo un crecimiento promedio de 1,60%, el cual fue impulsado por el incentivo a la demanda interna a través del consumo y de la inversión, principalmente en el sector gubernamental. El Producto Interno Bruto (PIB) en los años, 2017 y 2018 mostró tasas decrecientes de 4,20% y 4,22% respectivamente, ocasionadas principalmente por la reducción de la demanda de gas natural de Brasil y precios bajos de materias primas. Según datos preliminares del Instituto Nacional de Estadística (INE), en 2019, el PIB registró un crecimiento acumulado del 2,22%, menor respecto al cierre del 2018. El año 2020 fue atípico por la pandemia de COVID-19, la cual generó un escenario desfavorable, paralizando gran parte de las actividades en el territorio nacional. Esto afectó en mayor medida a los sectores de extracción y comercialización de minerales metálicos y no metálicos, construcción, industria manufacturera, transporte y comunicaciones, traduciéndose en un PIB negativo de 8,74%. En 2021, se alcanzó un PIB acumulado de 6,11% por la recuperación de diversos sectores económicos.

A junio 2022 (datos preliminares), el PIB alcanza a 4,13%, y muestra una recuperación de 4,27% en comparación a junio de 2021. Los sectores de mayor participación según actividad económica son: agricultura, silvicultura, caza y pesca, industria manufacturera y entidades financieras. Respecto a junio de 2021, se observan crecimientos importantes en transporte y comunicaciones (8,76%), otros servicios (8,65%), electricidad, gas y agua (7,03%), construcción (6,07%) y agricultura, silvicultura, caza y pesca (5,73%). Por otro lado, hubo contracción del sector del petróleo, crudo y gas natural (-9,81%).

A septiembre 2022, las Reservas Internacionales Netas (RIN) alcanzan a USD 3.844,2 millones, nivel menor en 20,42% respecto a septiembre de 2021 (USD 4.830,7 millones). Las RIN se componen de divisas en 26%, DEG 13%, Oro 60% y posición con el Fondo Monetario Internacional 1%.

La Deuda Interna del TGN, a septiembre 2022, tiene un saldo de Bs 100.448,6 millones y se encuentra compuesta principalmente por deuda con el Banco Central de Bolivia (54,48%), a través de letras y bonos, seguida del sector privado (45,52%), por medio del mercado financiero y el mecanismo de subasta, donde tienen una posición significativa las Administradoras de Fondos de Pensión (AFPs).

² Estados Financieros auditados: a diciembre de 2017 por la empresa P&H Servicios Multidisciplinarios S.R.L. A diciembre de 2018, 2019 y 2020, fueron auditados por Bolivian American Consulting S.R.L. y diciembre 2021 por Delta Consult Ltda.

El sistema de intermediación financiero, a septiembre 2022, expuso dinamismo; los depósitos se incrementaron en 5,30% respecto a similar periodo de 2021, compuesto mayormente por depósitos a plazo fijo (incidiendo en 78% en el crecimiento). La cartera de créditos fue mayor en 7,70%, destinada principalmente a microcréditos. El índice de mora se ubicó en 2,2%, exponiendo crecimiento con relación a septiembre 2021 (1,6%). El ratio de liquidez del sistema se situó cercano al 60% y el Coeficiente de Adecuación Patrimonial (CAP) alcanzó a 13%, superior al mínimo exigido por ley, demostrando liquidez y solvencia adecuadas. El tipo de cambio se mantiene estable desde el año 2011. El nivel de inflación acumulada a septiembre 2022 fue de 1,76%, mayor al registrado en el mismo periodo de la gestión de 2021 (0,77%).

Durante la última década, la deuda externa de Bolivia mostró un comportamiento creciente y sostenido, en línea con las necesidades de financiamiento del Gobierno para las políticas de impulso a la demanda interna mediante el gasto público. El saldo total de la deuda externa pública³ de mediano y largo plazo alcanzó USD 13.120,60 millones, mayor en 3,33% respecto a diciembre de 2021 (USD 12.697,70 millones). El saldo total de la deuda se compone por préstamos multilaterales en 69,27%, préstamos bilaterales en 14,21% y títulos de deuda en 15,93%. El saldo de la Balanza Comercial⁴ a septiembre de 2022 muestra un superávit de USD 2.107,8 millones, donde las exportaciones fueron de USD 10.786,7 millones y las importaciones de USD 8.678,9 millones.

La economía boliviana enfrentó una coyuntura complicada a partir de 2019, periodo en que se suscitaron conflictos sociales, regionales y políticos por las elecciones presidenciales del mes de octubre, que interrumpieron la actividad económica. En 2020, la emergencia sanitaria por COVID-19 impactó negativamente a la generación de ingresos y utilidades, así como en el suministro de materia prima en diversas industrias, y en un mayor desempleo. No obstante, se desarrollaron políticas de incentivo a la demanda agregada por parte del gobierno central y municipios, a través de inversiones y asistencia. La política gubernamental estuvo orientada a la adquisición de deuda, con el objetivo de mitigar los efectos de la pandemia y la disminución de los precios de los commodities. El desempeño en el año 2021 y 2022 expone recuperación de la actividad económica en general, acompañada de un favorable comportamiento de los precios internacionales de las materias primas, así como mayor estabilidad sanitaria. Sin embargo, en el último trimestre de 2022 y en lo que va de 2023 se presentaron conflictos sociales y políticos en el departamento de Santa Cruz, afectando negativamente a la producción y al abastecimiento interno.

El informe de Perspectivas de la Economía Mundial del Fondo Monetario Internacional (FMI) a octubre de 2022, ratifica el crecimiento proyectado de 3,80% para Bolivia en 2022 y 3,20% en 2023. Por su parte, el crecimiento de la región en Latinoamérica y el Caribe se estima de 3,5% en 2022 y 1,7% en 2023.

Características de la Industria o Sector

En Bolivia, la industria de producción de software se posicionó principalmente en Cochabamba, seguido de La Paz y Santa Cruz, y en menor escala en los demás departamentos.

La competencia en el sector radica en retener a la mano de obra calificada para cumplir con los estándares internacionales para la exportación. El principal mercado es Estados Unidos y determinados países europeos.

Asimismo, debe señalarse que es muy difícil competir por clientes, ya que estos sellan relaciones con sus proveedores de software por temas estrictamente de confidencialidad.

Reseña

Antecedentes Generales del Emisor y Posición de la Empresa en la Industria

En marzo de 2008, Jalasoft S.R.L., fue constituida con el objeto principal de desarrollar y exportar software a compañías extranjeras.

Asimismo, se encuentran entre sus actividades, la importación, exportación, ensamblado y comercialización en el mercado interno y externo de insumos, equipos, dispositivos, aparatos y/o conjuntos informáticos o vinculados a la informática, equipos de computación, equipos y material eléctrico; material tecnológico, presta servicios de naturaleza informática y servicios de capacitación y entrenamiento a través de cursos y programas de enseñanza en informática.

Jalasoft S.R.L. ha llevado a cabo los lineamientos con sus grupos de interés mediante programas de inserción tecnológica femenina y programas de becas a través de la Fundación Jala. En relación con la política ambiental, la empresa cuenta con el "Plan de Adecuación Ambiental" y el "Plan de Aplicación y Seguimiento Ambiental" con el objetivo de sensibilizar al personal en el uso del agua y tratamiento de sólidos. Por otro lado, la empresa realiza el control de consumo de energía eléctrica en busca de una mayor eficiencia. Cuenta con un código de ética desde 2021. Con relación a las prácticas de gobierno corporativo, el departamento legal se encarga de la comunicación con los socios. Los riesgos de la empresa se concentran en seguridad de la información estableciendo mecanismos aprobados formalmente. Cuenta con un área de auditoría interna que reporta a los socios.

³ Información al 30 de septiembre de 2022.

⁴ Cálculo efectuado mediante la diferencia entre exportaciones (excluyendo reexportaciones y efectos personales) e importaciones a valor FOB. Información obtenida del Instituto Nacional de Estadística (INE)

Indicadores de Situación Financiera del Emisor

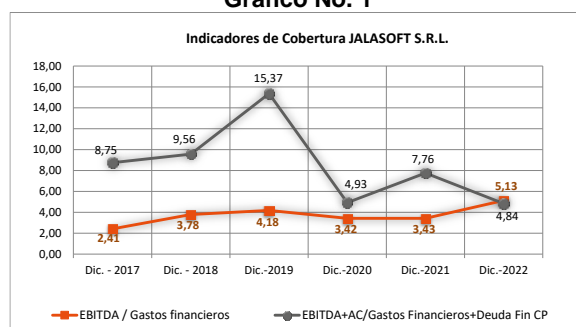
Cobertura de Gastos Financieros

La empresa potenció su crecimiento a partir de la venta de software a compañías internacionales, aspecto que se reflejó en el comportamiento ascendente del EBITDA durante el reciente quinquenio. Asimismo, fondeó sus operaciones a través de financiamiento bancario, exponiendo un nivel máximo al cierre de 2015. De acuerdo con este desempeño, los indicadores de cobertura presentaron una tendencia creciente en el periodo 2017 - 2019. Durante las gestiones 2019 y 2021 presentó mejora.

Con datos a diciembre de 2022, el EBITDA muestra un aumento relevante de 39,01%, por incremento de ingresos operativos en 6,21% por exportaciones de servicios informáticos al exterior, además de un crecimiento menor de los costos y crecimiento controlado de gastos operativos respecto diciembre de 2021.

Por lo expuesto, el indicador EBITDA/gastos financieros alcanza a 5,13 veces, mayor respecto a similar periodo de 2021, por la importancia del EBITDA y reducción de los gastos financieros. La cobertura del servicio de deuda reporta 4,84 veces, inferior si se compara con diciembre de 2021 (7,76 veces), por incremento de deuda financiera de corto plazo en 120,65%. El activo corriente aumenta en 16,35%, por disponibles, cuentas por cobrar comerciales y en menor medida por cuentas fiscales.

Gráfico No. 1



Fuente: JALASOFT S.R.L. / Elaboración: PCR S.A.

Rentabilidad

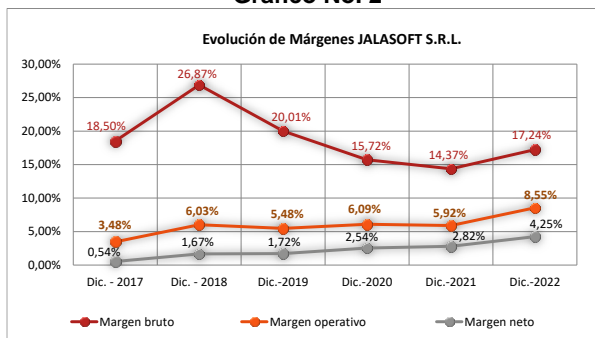
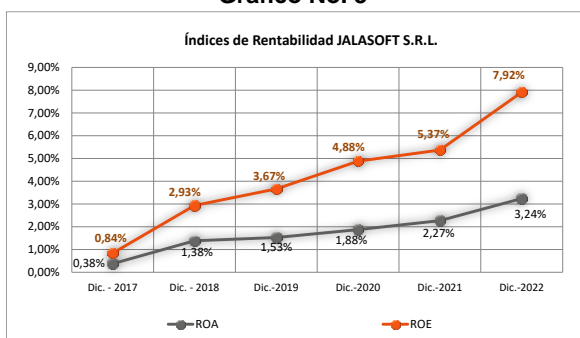
En 2017, el margen bruto presentó una tendencia variable por los cambios presentados en los costos, ya que los ingresos siempre expusieron crecimiento. Al cierre 2018, alcanzó el máximo nivel (26,87%), ya que se adicionaron contratos importantes en septiembre de ese año, dando mayor dinamismo a la generación de ingresos. Posteriormente, al cierre de diciembre de 2019, dicho margen expuso reducción por la reclasificación de gastos, los cuales fueron cargados al costo. Durante la gestión 2020, los ingresos operativos fueron ligeramente menores por la pandemia de COVID-19, sin embargo, el margen bruto se mantuvo en niveles adecuados. En 2021, los ingresos presentaron recuperación, así también los costos se incrementaron provocando una disminución del margen bruto en esa gestión.

A diciembre de 2022, el margen bruto registra 17,24%, mayor comparado con similar periodo de 2021 (14,37%), por incremento de los ingresos operativos correspondientes a la venta de software para exportación por mayor demanda de clientes extranjeros. Por otra parte, los costos de ventas que están compuestos por salarios de ingenieros y personal de soporte a ingeniería no crecieron en comparación a los ingresos debido a la ralentización de número de ingenieros contratados, también es necesario considerar que en 2022 la empresa cambió la forma de registro de cuentas de subsidios, desahucios y vacaciones al gasto operativo.

Con relación al margen operativo, expuso un nivel bajo y positivo en 2016, debido al mayor endeudamiento destinado a inversiones en infraestructura y a la proyección de sus operaciones a nivel internacional. Posterior a ese periodo, mostró crecimiento. A diciembre de 2022, se ubica en 8,55%, nivel mayor con relación a similar periodo de 2021 (5,92%), ante mejor marginación bruta. El comportamiento de los gastos de operación excluyendo los gastos financieros fueron levemente superiores. Los gastos de comercialización corresponden a Industrias Jala.

El margen neto obtuvo niveles bajos; en 2017, registró ingresos no operativos, aspecto que contribuyó a que la empresa logre margen positivo. A diciembre de 2018, obtuvo un margen neto de 1,67%, mayor respecto al histórico analizado por una mayor marginación de los ingresos. A diciembre de 2019 alcanzó a 1,72%, también mayor al obtenido a diciembre de 2018, ya que redujo el nivel de gastos operativos por reclasificación de cuentas y percibió incremento de otros ingresos. Al cierre diciembre 2020, mostró crecimiento. En 2021, los gastos operativos fueron menores, lo cual incidió positivamente en el resultado neto.

A diciembre de 2022, el margen neto reporta 4,25%, mayor respecto a diciembre 2021 (2,82%), debido a mayor marginación bruta y operativa, así como reducción de gastos financieros. Las utilidades del periodo fueron históricamente superiores y favorecieron a los indicadores de rentabilidad, reportando el mejor cierre de la empresa.

Gráfico No. 2**Gráfico No. 3**

Fuente: JALASOFT S.R.L. / Elaboración: PCR S.A.

Con relación a los indicadores de rentabilidad ROA y ROE, expusieron tendencia creciente en función a las inversiones que realizó para fortalecer sus operaciones. Incrementó la venta de software, generando en el tiempo mayor rentabilidad en términos de activo y patrimonio.

A diciembre de 2022, ante mayor margen bruto el ROA y ROE, exponen niveles de 3,24% y 7,92%, respectivamente, superiores a diciembre de 2021, principalmente por el incremento de ingresos en 6,21% ante mayor exportación de software, eficiencia de costos y control de gastos, así como incremento de utilidades netas. Por su parte, el total activo muestra un aumento de 11,92% (Bs 22,86 millones), por crecimiento de disponibilidades, cuentas por cobrar comerciales y otros activos no corrientes (activos intangibles e inventarios de activos fijos que aún no fueron asignados para uso al cierre de 2022). Con relación al patrimonio, se evidencia aumento en 8,60% (Bs 6,96 millones) por reservas, resultados acumulados y resultados de la gestión.

Proyecciones (Ver Anexo 7)

Entre 2023 – 2030, toman en cuenta las ventas de exportación de software con relación directa al crecimiento de ingenieros contratados. Las inversiones están destinadas a inversiones de ambientes, equipos, formación de ingenieros y recambio de pasivos. El flujo de financiamiento prevé el recambio de pasivos y el pago de capital más intereses de los nuevos desembolsos según cronograma. El flujo acumulado es positivo.

Flujo de Caja (Ver Anexo 6)

A diciembre de 2022, el flujo por actividades de operación es positivo por Bs 8,90 millones, por el efectivo originado en los resultados del ejercicio, depreciación, provisión para beneficios sociales, deudas comerciales y obligaciones sociales y fiscales, al contrario, hubo salida de flujo por concepto de cuentas por cobrar y activo no corriente. El flujo de actividades de inversión tiene un saldo negativo de Bs -6,50 millones, principalmente por el aumento de activos fijos y activos intangibles. El flujo de actividades de financiamiento es positivo en Bs 8,88 millones, por desembolso de préstamos bancarios. Las disponibilidades al final del periodo ascienden a Bs 46,69 millones.

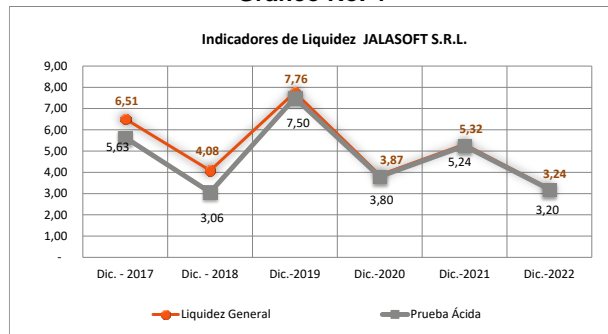
Liquidez

Históricamente los niveles de liquidez reportaron saldos muy superiores de los activos corrientes frente a los pasivos corrientes, además cabe mencionar que la liquidez de la empresa no depende de inventarios. En 2017 se registraron los niveles más altos. Durante la gestión 2020, la empresa tuvo menores niveles de liquidez por deuda financiera de corto plazo destinado a capital de operaciones. En 2021, hubo mejora de la liquidez, debido a reducción de la deuda financiera de corto plazo en el pasivo corriente.

A diciembre de 2022, los indicadores de liquidez general y de prueba ácida, alcanzan niveles altos de 3,24 veces y 3,20 veces, respectivamente, sin embargo, son menores respecto diciembre de 2021, ante aumento del pasivo corriente compuesto por deuda financiera de corto plazo, emisión de valores de corto plazo, deudas con proveedores y obligaciones fiscales y sociales. Por el otro lado, de igual forma hubo crecimiento del activo corriente, sin embargo, en menor medida, en las cuentas de disponibilidades y cuentas por cobrar comerciales. Los inventarios por su parte tuvieron ligera disminución, no incidiendo significativamente en el indicador de prueba ácida.

La cartera de cuentas por cobrar representa el 37,09% del total activo y está compuesta por la cartera de créditos a 180 días otorgados a clientes del exterior por exportación de software. La empresa está en proceso de regularización de las cobranzas de facturas más antiguas para corregirlas en el corto plazo.

Gráfico No. 4




Fuente: JALASOFT S.R.L. / Elaboración: PCR S.A.

Endeudamiento

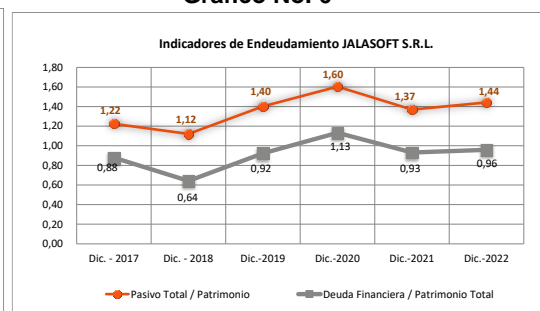
La empresa mostró crecimiento del nivel de endeudamiento. En el año 2018, realizó la capitalización de aportes por Bs 1,65 millones. Durante el cierre 2019, la empresa realizó la emisión de valores de largo plazo, incrementando la exposición de su patrimonio y a 2020 optó por mayor deuda de corto plazo para capital de operaciones. Para la gestión 2021, hubo amortización de la deuda de corto plazo y crecimiento del patrimonio, reduciendo los niveles de endeudamiento.

Gráfico No. 5



Fuente: JALASOFT S.R.L. / Elaboración: PCR S.A.

Gráfico No. 6



A diciembre 2022, financia sus activos a través del patrimonio y pasivo, por lo que los indicadores: pasivo/patrimonio y deuda financiera/patrimonio, alcanzan niveles de 1,44 veces y 0,96 veces, respectivamente, mayores que el cierre de 2021, ante crecimiento de la deuda financiera y emisión de valores, ambos de corto plazo, deuda con proveedores y obligaciones fiscales y sociales, así como provisiones y previsiones de largo plazo. El crecimiento del patrimonio vía utilidades acumuladas mantiene los niveles de apalancamiento relativamente controlados.

Análisis Vertical

A diciembre de 2022, el activo corriente de la sociedad está compuesto principalmente por cuentas por cobrar comerciales (37,09%) relacionadas con la exportación de software, seguido de disponibilidades (21,76%) referidas a desembolsos bancarios percibidos. El activo no corriente, está conformado por el activo fijo (27,56%), donde se contabilizan edificios y equipos de computación, y el activo exigible de largo plazo⁵ (7,85%).

Con relación al pasivo, las cuentas más importantes son las deudas por emisión de valores de largo plazo (25,95%), las provisiones y previsiones de largo plazo (13,55%), las obligaciones fiscales y sociales de corto plazo (4,89%), la deuda por obligaciones financieras a corto plazo (9,35%) y la deuda por emisión de valores de corto plazo (3,55%).

Respecto a la composición del patrimonio, el capital social alcanza una participación de 26,12%, el ajuste de capital 6,15%, los resultados acumulados 4,74% y resultados de gestión 3,24%, respecto al total pasivo más patrimonio.

Dentro de las cuentas de resultado, a diciembre de 2022, se observa una participación de los costos y de los gastos operativos (excluyendo gastos financieros) sobre los ingresos de 82,76% y 8,69%, respectivamente. Por su parte, la utilidad bruta representa 17,24%, con relación a los ingresos, mientras que el EBIT significa 8,55% y la utilidad neta 4,25%.

Análisis Horizontal

Entre diciembre de 2022 y diciembre de 2021, el activo total muestra un crecimiento de 11,92% (Bs 22,86 millones), por efecto del incremento de disponibles en 31,83% (Bs 11,27 millones) y cuentas por cobrar comerciales en 10,03% (Bs 7,25 millones). Por el otro lado, las cuentas que presentaron disminución fueron los inventarios en 5,35% (Bs 82,58 miles), activos diferidos en 20,52% (Bs 557,73 miles) compuestos por impuestos

⁵ Compuesto por impuestos al valor agregado recuperable a largo plazo y cuentas por cobrar a largo plazo.

anticipados, seguros pagados por anticipado y licencias pagadas por anticipado y otros activos no corrientes⁶ en 225,05% (Bs 3,93 millones).

Dentro de la estructura de financiamiento, el total pasivo reporta aumento en 14,35% (Bs 15,90 millones), principalmente por el aumento de la deuda financiera de corto plazo en 68,08% (Bs 8,12 millones), deuda por emisión de valores de corto plazo en 1156,37% (Bs 7,00 millones), cuentas por pagar comerciales a proveedores en 209,99% (Bs 1,97 millones), obligaciones fiscales y sociales en 30,93% (Bs 2,48 millones), deuda financiera de largo plazo en 508,48% (Bs 716 ,57 miles) y provisiones y provisiones en 10,62% (Bs 2,79 millones). Al contrario, hubo disminución de la deuda por emisión de valores de largo plazo en 11,11% (Bs 6,96 millones). En el patrimonio hubo crecimiento en 8,60% (Bs 6,96 millones), por resultados acumulados 64,93% (Bs 3,99 millones) y resultados de la gestión 60,01% (Bs 2,61 millones).

A diciembre de 2022, los ingresos exponen incremento de 6,21% (Bs 9,58 millones) respecto a similar periodo de 2021, debido a mayores ingresos por venta de software. De igual manera, los costos aumentan en menor proporción en 2,65% (Bs 3,50 millones) por la reclasificación de cuentas aplicada a su estructura, los gastos de operación (excluye gastos financieros) crecen en 9,15% (Bs 1,19 millones). Respecto a la utilidad bruta, reporta incremento de 27,44% (Bs 6,08 millones), el EBIT y resultado neto en porcentajes de 53,59% (Bs 4,89 millones) y 60,01 % (Bs 2,61 millones), respectivamente.

Calce de Monedas

A diciembre de 2022, la empresa tiene una posición neta activa de Bs 39,98 millones por importante participación de disponibles y exigibles en dólares, suficientes para cubrir las obligaciones comerciales y financieras en moneda extranjera.

Contratos a Futuro

Actualmente la empresa tiene dos contratos a largo plazo hasta los años 2026 y 2028, respectivamente, los cuales garantizan ingresos anuales mínimos por alrededor de USD 17,00 millones.

Incidencia de los Resultados no Operacionales e Ítems Extraordinarios

A diciembre de 2022, los ingresos no operativos (diferencia de cambio y AITB), tienen una participación de las ventas del 0,19% y los egresos no operativos de 0,21%, no siendo significativamente relevantes sobre los resultados netos de la empresa.

Contingencias y Compromisos

Demandado	Tipo de Proceso	Iniciado por/demandante	Monto	Estado actual
1 JALASOFT S.R.L.	Reincorporación	Carlos Alberto Canedo Orellana	En caso de reincorporación dentro el proceso se determinaría el monto a pagar por concepto de salarios devengados a la fecha en la que se haga efectiva la reincorporación	En fecha 23/11/2020 fuimos notificados con la sentencia provisional favorable, declarando improbadamente la demanda de reincorporación. El demandante interpuso recurso de apelación contra la sentencia, habiéndose concedido la apelación el 10/12/2020. Estado actual: A la espera de la resolución por orden cronológico de la apelación mediante un Auto de Vista, recién están siendo resueltos los procesos de octubre de 2020, el proceso se remitió principios del año 2021.
2 Juan Miguel Vargas Ortiz	Proceso de acción Penal privada: Acusación Particular por los delitos de Apropiación indebida y abuso de confianza	JALASOFT S.R.L.	Bs. 86.098,51.-	Estado actual: El proceso se encuentra con Orden de Aprehesión a nivel nacional, arraigo y registro de antecedentes en el REJAP, se desconoce su paradero, dando a entender que estaría prófugo fuera del país, a la fecha no existe avance.
3 Norberto Bayath Arauz Torrez	Denuncia Penal: Hurto, falsedad material, falsedad ideológica y falsedad de documento privado	JALASOFT S.R.L.	No corresponde	Estado actual: La denuncia ha sido admitida y ya se cuenta con el informe preliminar y con la citación correspondiente. El denunciado ya no vive en el domicilio señalado y al presente se desconoce su paradero, por lo que, a la fecha no existe avance
4 Haber Nery Noya Torres	Civil: Demanda ejecutiva	JALASOFT S.R.L.	Bs. 32.876.-	Se cuenta con sentencia de fecha 08/10/2020 favorable para la empresa declarando

⁶ Compuesto por inventario de activos fijos que aún no fueron asignados para uso al cierre de los Estados Financieros, activos intangibles y su amortización.

Demandado	Tipo de Proceso	Iniciado por/demandante	Monto	Estado actual	
				probada la demanda, se solicitó el embargo (no cuenta con fondos o no es cliente). Estado actual: El proceso se encuentra en estado de ejecución, el demandado fue notificado mediante edictos y se encuentra ejecutoriada la misma. A la fecha no se puede dar con el paradero o domicilio del demandado, por lo cual, a la fecha no existe avance.	
5	Rosa Mercedes Montero Pozadas	Civil: Proceso Monitorio Ejecutivo	JALASOFT S.R.L.	USD. 27.000.-	Se presentó la demanda y es ingresada al Juzgado Público en lo Civil y Comercial N°16, en fecha 06 de diciembre de 2021, el juez por Auto de Vista establece sin lugar a la ejecución, por una interpretación subjetiva de la normativa y procedimientos en materia civil, se procedió a desistir al recurso de apelación alternado al de reposición, con el fin de reingresar la demanda y sea sorteado en otro juzgado, con el objeto de recuperar el capital de anticrético. Estado actual: En fecha 23 de junio de 2022 se reingresó la demanda y en fecha 05/12/2022 nos notificaron con sentencia inicial favorable, que declara probada la demanda, disponiendo el pago de la obligación. Actualmente nos encontramos gestionando citación de la demandada y la obtención de certificados de propiedad (ASFI, DRR CB-SC-QULLO, GAM CB-SC-QULLO, TRÁNSITO, COMTECO) para la averiguación sobre la existencia y embargo de bienes.

Fuente: JALASOFT S.R.L.

A diciembre 2022, la empresa tiene deudas financieras y deuda por emisión de valores en el corto y en el largo plazo que alcanzan a Bs 84,20 millones.

Deuda financiera y por emisión de valores en Bs	
Porción corriente	
Banco de Crédito S.A.	3.430.000
Banco Económico S.A.	5.600.000
Banco de Crédito S.A.	1.372.000
Banco de Crédito S.A.	5.488.000
Banco Nacional de Bolivia S.A.	3.500.000
Intereses	183.684
Cisco Systems Capital Corporation CP	140.927
Intereses	271
Banco Económico S.A.	335.079
Bonos JALASOFT Emisión 1	6.960.000
Rendimiento Bonos JALASOFT Emisión 1	647.570
Sub total	27.657.531
Porción no corriente	
Bonos JALASOFT Emisión 1: Serie A	20.880.000
Bonos JALASOFT Emisión 1: Serie B	34.800.000
Banco de Crédito S.A.	857.500
Cisco Systems Capital Corporation LP	-
Sub total	56.537.500
Total	84.195.031

Fuente: JALASOFT S.R.L. / Elaboración: PCR S.A.

Acceso al Crédito

La empresa cuenta con acceso al crédito con diferentes entidades bancarias, así como emisiones bursátiles a largo y corto plazo. Por el otro lado, financia el 40,95% de sus activos vía patrimonio, el cual es fortalecido a través de resultados.

Operaciones con Personas Relacionadas

El principal Accionista es la empresa "Jala Group Inc", que cuenta con el 99,00% de la participación accionaria, la misma no cuenta con ninguna vinculación o relación con otra empresa en Bolivia. Asimismo, "Jalasoft S.R.L." al 31 de diciembre de 2022 ya no cuenta con una participación societaria en la empresa CAMPUSDELSABER S.R.L. como resultado de la disolución de esta sociedad y se realizó la liquidación correspondiente en favor de JALASOFT S.R.L.

Características de la Administración y Propiedad

A diciembre de 2022, la sociedad tiene la siguiente composición según las siguientes participaciones:

Composición Societaria			
Socios	Capital Social en Bs	Cuotas de Capital	% de Participación
Jorge Bruno Lopez Lafuente	560.000	560	1,00%
Jala Group Inc. ⁷	55.475.000	55.475	99,00%
TOTAL	56.035.000	56.035	100,00%

Fuente: JALASOFT S.R.L.

El Director Ejecutivo es el señor Jorge Bruno López Lafuente, cuya formación se refiere a Software Engineering en San Jose University / De Anza Cupertino. En sus nueve años con Adobe Systems – Computer Scientist (Valle de Silicom California EEUU) jugó un papel decisivo en el desarrollo de innovaciones como Adobe Illustrator, Adobe Photoshop 3.5, Adobe Premiere 5.0. Fue co – fundador de AppManager NetIQ (Valle de Silicom California EEUU) actualmente la tercera mayor plataforma de TI en el mundo para la administración de centro de datos. En 2001 fundó Jalasoft S.R.L. y en 2008 la Fundación Jala.

A diciembre de 2022, la plana gerencial es la siguiente:

Principales Ejecutivos		
Nombre	Cargo	Profesión
Juan Alfonso Megías Fernández	General General	Licenciado en Ingeniería Comercial
Shirley Sánchez Castellón	Coordinador de Administración y Finanzas	Licenciada en Contaduría Pública
Davor Antonio Pavisic Alcalinovic	Vice Presidente de Ingeniería	Licenciado en Ingeniería Informática Licenciado en Ingeniería Eléctrica
Miklos Cari Sivila	Director Infraestructura Tecnología	Licenciado en Ingeniería Civil
Juan Pablo Salinas Zabalaga	Director de Staffing Engineering Services	Licenciado en Ingeniería de Sistemas
Marco Javier Peredo Saavedra	Director de Integración Electrónica	Licenciatura en Ingeniería Eléctrica

Fuente: JALASOFT S.R.L.

Juan Alfonso Megías Fernández – General General. Licenciado en Ingeniería Comercial – Universidad del Valle, Magíster en Economía mención Economía Financiera, Pontificia Universidad Católica de Chile (2001) Programa Intensivo: “Finanzas de Alto Nivel”, INCAE (2004) Programa de Especialidad: “Driving Strategic Impact” (Generación de Impacto Estratégico), Columbia Business School (2018). Fue Gerente General – Banco Pyme de la Comunidad S.A., Gerente Nacional de Finanzas y Planificación – Banco Pyme de la Comunidad S.A., Gerente General y Gerente de Administración y Finanzas – Cooperativa de Telecomunicaciones Cochabamba, COMTECO Ltda. Y Gerente de Administración y Finanzas – Serranías Nevadas S.A. (Cerveza Cordillera).

Shirley Sánchez Castellón – Coordinador de Administración y Finanzas Jalasoft S.R.L. Licenciada en Contaduría Pública – Universidad Mayor de San Simón (Cochabamba – Bolivia), Diplomado en Administración en Gestión de Empresas – Universidad Franz Tamayo (Cochabamba – Bolivia), Diplomado en Gestión Empresarial - Universidad Privada Boliviana (Cochabamba - Bolivia) tiene Maestría en Administración y Dirección de Empresas - Universidad Privada Boliviana y una Maestría en Comercio Exterior – Universidad Mayor de San Simón. Fue Administrador de Bolivia Produce S.A., Administrador de Orgánica del Sur, Consultor Tributario y Financiero en Salinas Gamarra Abogados S.R.L., Consultor Tributario en Canelas Gonzales S.R.L., Supervisor de Contabilidad en Jalasoft S.R.L., a la fecha Coordinador de Administración y Finanzas.

Davor Antonio Pavisic Alcalinovic – Chief Technology Officer / Senior DEV Manager. Licenciado en Ingeniería Informática y Licenciado en Ingeniería Eléctrica de la Universidad Estatal de Carolina del Norte, obtuvo una Maestría y un Doctorado en Ciencias Aplicadas de la Facultad Politécnica de Mons (Bélgica). Fue profesor a tiempo completo en la Facultad de Informática y Electrónica en la Universidad del Valle (Cochabamba – Bolivia), Gerente del Departamento de Desarrollo de Sistemas. Experiencia en Desarrollo y Soporte de Software E.S. Informática LTDA (Cochabamba – Bolivia), Ayudante Docente Facule Polytechnique de Mons, Director de Investigación del Centro de Estudios de Post – Grado e Investigación (C.E.P.I.), Profesor a tiempo parcial en la Facultad de Ingeniería Universidad Católica, Investigador a tiempo completo en el Instituto de Investigación en Informática Aplicada, Universidad Católica Boliviana (Cochabamba – Bolivia), a la fecha Chief Technology Officer / Sr DEV Manager en Jalasoft S.R.L.

Miklos Cari Sivila – Director Infraestructura Tecnológica. Licenciado en Ingeniería Civil de la Universidad Privada Boliviana (Cochabamba – Bolivia), maestría en Administración de Sistemas de la información UNIVALLE / UNIVERSIDAD DE LA PLATA. Fue Quality Engineering en Jalasoft, Lead Quality Engineering en Jalasoft, Core Manager en Jalasoft, Director Fundación-Jala, Enterprise Architect en Grupo Jala y a la fecha es Director de Infraestructura Tecnológica en Jalasoft S.R.L.

Juan Pablo Salinas Zabalaga – Director Staffing Engineering Services. Licenciatura en Ingeniería de Sistemas en la Universidad Mayor de San Simón, Microsoft Trainer Certificado, Microsoft Technology Specialist Certificado, Microsoft Professional Certificado, Quality Software Assurance Certificado, brainbench y Black box testing certificado, association for software testing. Actualmente es Director Staffing Engineering Services, Jalasoft S.R.L.

⁷ Los accionistas de Jala Group Inc., son Jorge Bruno Lopez Lafuente (51,00%), Alheli Alejandra Lopez Payán (24,50%) y Jorge Antonio Lopez Payán (24,50%).

Marco Javier Peredo Saavedra – Director de Integración Electrónica. Licenciatura en Ingeniería Electrónica Universidad Mayor de San Andrés, Maestría en Ciencias Computacionales Universidad Católica Boliviana, Administración del Conocimiento Universidad de Murcia (Murcia, España). Actualmente es Director de Integración Electrónica Jalasoft S.R.L.

En el siguiente cuadro, se expone la evolución histórica del número de empleados según clasificación:

Número de Empleados			
Gestión	Administrativos	Ingeniería	Total Empleados
2022	74	819	893
2021	73	848	921
2020	77	812	889
2019	107	798	905
2018	139	666	805
2017	103	582	685
2016	96	535	631
2015	89	485	574

Fuente: JALASOFT S.R.L.

Existe un nivel de rotación del personal de 14,2%, el cual se ajusta al reciente comportamiento de la industria. A diciembre de 2022, se incorporaron 120 empleados y se desvincularon 137 empleados debido a la reducción de personal no esencial en las oficinas de la empresa, mientras los empleados trabajan de forma remota.

Utiliza los siguientes sistemas de información:

Sistema	Aplicación
OPEN ERP	Contabilidad
OPEN ERP	Inventarios
SIMEC SOFT	Activos Fijos
OPEN ERP	Abastecimientos
OPEN ERP	Planillas de salarios y control de vacaciones


Fuente: JALASOFT S.R.L.

Procesos Judiciales

Al 31 de diciembre de 2022, JALASOFT tiene una demanda interpuesta por una persona natural sobre un proceso de reincorporación. Por otro lado, la empresa demandó a cuatro personas naturales, entre apropiación indebida, falsedad material, demanda ejecutiva y proceso monitorio ejecutivo.

Operaciones y Racionalidad del Servicio

Fotografía No. 1



Fotografía No. 2



Fuente: JALASOFT S.R.L.

Descripción del Negocio

El negocio principal de Jalasoft es el desarrollo de software para terceros. Este proceso de desarrollo de software se realiza a través de la metodología Ágil (Agile), misma que se basa en los preceptos de flexibilidad y retroalimentación continua, con un mayor acercamiento al cliente y una detección temprana de errores.

En las condiciones actuales, la principal limitación es la capacidad de acceder a mano de obra (ingenieros calificados).

Desde el punto de vista de infraestructura, las actuales instalaciones tienen capacidad para albergar a 900 ingenieros, en un edificio de tres pisos con capacidad de crecer a siete pisos de ser necesario.

La capacidad instalada actual está diseñada para 900 Ingenieros.

Dado que la modalidad de trabajo remoto ha sido implementada exitosamente por la compañía, el criterio de espacio físico pasa a segundo plano como limitante en capacidad instalada.

Así mismo, se cuenta con instalaciones en la ciudad de La Paz y además se cuenta con la infraestructura tecnológica suficiente para garantizar el trabajo remoto desde otras ciudades del país.

A efectos de retener a la mano de obra, las instalaciones cuentan con:

- Gimnasio
- Asignación de desayuno saludable
- Comedor
- Cafetería permanente
- Sala de juegos
- Capacidad de oxígeno en salas de reuniones y salas de trabajo
- Sillas masajeadoras
- Teletrabajo
- Ambientes para Cowork (Colaboradores que requieren o deseen de realizar trabajo presencial en oficinas de la empresa)
- Convenios con empresas de telecomunicaciones que brinda tarifas preferenciales a los colaboradores

Principales Proveedores

A diciembre de 2022, los principales proveedores de la empresa son:

Empresa
Agencia Despachante de Aduana Veliz SRL
Clevo Co.
Camyvel S.R.L.
Empresa de Luz y Fuerza Eléctrica Cochabamba S.A.
Servicio de Desarrollo de las Empresas Publicas Productivas - SEDEM
LOL Servicios Informaticos S.A.
Masotec LLC
Telefonica Celular de Bolivia SA
Siscotec SRL
Wintpower Technology Co., Limited
Banco Bisa S.A.
Comteco R.L.
Roberto Jose Ramon Laserna Rojas
AXS Bolivia S.A.
China Plus Logistics Ltd.

Fuente: JALASOFT S.R.L.

Principales Clientes

Los principales clientes de la empresa son empresas del exterior que se encargan de distribuir el software producido, estas representan más del 90% de la cartera de clientes entre OrangePi y Bluesoft.

Características del Instrumento Calificado

Jalasoft S.R.L. con número de registro como emisor en el Registro del Mercado de Valores ("RMV") de la Autoridad de Supervisión del Sistema Financiero ("ASFI"): ASFI/DSVSC-EM-JSF-003/2019 de 7 de junio de 2019.

Mediante Resolución ASFI/1395/2022 de 30 de diciembre de 2022 se autorizó e inscribió el PROGRAMA DE EMISIONES DE BONOS JALASOFT II con Número de Registro ASFI/DSV-PEB-JSF-010/2022.

Emisión 1

La Autoridad de Supervisión del Sistema Financiero, mediante Nota ASFI/DSV/R-51718/2023 de 8 de marzo de 2023, autorizó la emisión otorgándole el número de registro ASFI/DSV-ED-JSF-011/2023, con clave de pizarra JSF-2-N1U-23. Las características de la Emisión se detallan en la siguiente tabla:

Características de la Emisión	
Denominación de la emisión	Bonos JALASOFT II – Emisión 1.
Tipo de valores a emitirse	Bonos obligacionales y redimibles a plazo fijo.
Monto total de la Emisión	El monto total de la Emisión es de Bs 41.760.000. - (Cuarenta y un millones setecientos sesenta mil 00/100 bolivianos).
Plazo de la Emisión	Los Bonos JALASOFT II – Emisión 1 tendrán un plazo de dos mil ciento sesenta días (2160) calendario a partir de la fecha de La Emisión.
Valor nominal y precio de colocación	El valor nominal de los Bonos JALASOFT II – Emisión 1 es de Bs 1.000. - (Un mil 00/100 bolivianos). El precio de colocación es mínimamente a la par del valor nominal.
Fecha de emisión y fecha de vencimiento	La fecha de emisión de los Bonos JALASOFT II – Emisión 1 es el 10 de marzo de 2023 y la fecha de vencimiento el 6 de febrero de 2029.
Tipo de interés	El tipo de interés de los bonos dentro de la emisión devengarán un interés nominal, anual y fijo.
Tasa de interés	El interés será de 5,50% anual y fijo. El cálculo de la tasa de interés será efectuado sobre la base del año comercial de trescientos sesenta (360) días.
Forma de circulación de los Valores	A la orden.
Garantía	Quirografaria.
Procedimiento de Colocación Primaria y Mecanismo de Negociación	Mercado Primario Bursátil a través de la Bolsa Boliviana de Valores.
Modalidad de Colocación	A mejor esfuerzo.
Plazo de la Colocación	El plazo de colocación primaria de LA EMISIÓN será de ciento

Características de la Emisión	
	ochenta (180) días calendario, computables a partir de la fecha de emisión. La Sociedad podrá pedir ampliación del referido plazo, conforme a las normas legales aplicables.
Agencia de Bolsa Estructuradora y Colocadora	Credibolsa S.A. Agencia de Bolsa.
Agente Pagador	Credibolsa S.A. Agencia de Bolsa.
Representante Común de Tenedores de Bonos	Promotora Financiera y Tecnológica Consultores S.R.L. (PROFIT Consultores S.R.L.).

Fuente: ASFI/JALASOFT S.R.L.

Destino específico de los fondos

Los recursos obtenidos a través de la colocación de los Bonos JALASOFT II – Emisión 1 serán empleados para capital de operaciones, de inversiones y recambio de pasivos de la sociedad, hasta la suma de Bs 41.760.000. - (cuarenta y un millones setecientos sesenta mil 00/100 bolivianos), conforme al siguiente detalle:

I. Capital de Operaciones

Hasta Bs 6.960.000. - (Seis millones novecientos sesenta mil 00/100 bolivianos) a ser utilizados en Capital de Operaciones de acuerdo al siguiente detalle:

- Hasta el monto de Bs 3.619.200. - (Tres millones seiscientos diecinueve mil doscientos 00/100 bolivianos) a ser utilizado en: Soluciones de ciberseguridad, suscripciones y licencias informáticas.
- Hasta el monto de Bs 3.340.800. - (Tres millones trescientos cuarenta mil ochocientos 00/100 bolivianos) a ser utilizado en: Pago de campañas publicitarias, consultorías de marketing y gastos de reclutamiento (requerimientos de personal, evaluaciones psicotécnicas u otros gastos relacionados al reclutamiento de personal).

Se aclara que, en caso de existir remanentes de fondos en los destinos específicos señalados en los puntos II (Inversiones) y III (Recambio de Pasivos), la Sociedad podrá utilizar los fondos remanentes para capital de operaciones.

II. Inversiones

Hasta Bs 13.046.000. (Trece millones cuarenta y seis mil 00/100 bolivianos) a ser utilizados en Capital de Inversiones, de acuerdo al siguiente detalle:

- Hasta el monto de Bs 1.740.000. - (Un millón setecientos cuarenta mil 00/100 bolivianos) a ser utilizado en: Adecuación de ambientes, equipamiento de áreas para un modelo de trabajo híbrido incluyendo: sala de grabación, instalación de puntos de comunicación y mobiliario.
- Hasta el monto de Bs 3.828.000. - (Tres millones ochocientos veintiocho mil 00/100 bolivianos) a ser utilizado en: Equipos de computación, servidores y equipos de telecomunicación.
- Hasta el monto de Bs 7.478.000. - (Siete millones cuatrocientos setenta y ocho mil 00/100 bolivianos) a ser utilizado en: Formación profesional en Ingeniería del Software, programas de especialización y bootcamps (entrenamiento) en control de calidad y desarrollo de software, que permitirá acelerar el crecimiento del negocio y reducir la rotación del personal, incrementando tanto el volumen de ventas, como los márgenes de las mismas.

III. Recambio de Pasivos

Hasta Bs 21.754.000.- (Veintiún millones setecientos cincuenta y cuatro mil 00/100 bolivianos), a ser utilizados en recambio de pasivos, de acuerdo al siguiente detalle:

Banco o Acreedor	Fecha de Desembolso	Moneda	Monto Original (Miles de Bs)	Saldo al 31/01/2023 (Miles de Bs)	Aplicación Destino de Fondos (Hasta Miles de Bs)	Garantía	Tasa (%)	Plazo (Días)	Fecha de Vencimiento
Préstamo Banco de Crédito de Bolivia S.A. D30100049456	23/3/2022	Bs	6.860	4.002	3.716	Hipotecaria (Bajo Linea)	4,70%	733	25/3/2024
Préstamo Banco de Crédito de Bolivia S.A. D30100050754	29/8/2022	Bs	1.372	1.372	686	Hipotecaria (Bajo Linea)	4,50%	364	28/8/2023
Préstamo Banco de Crédito de Bolivia S.A. D30100051402	28/11/2022	Bs	5.488	5.488	5.488	Hipotecaria (Bajo Linea)	5,00%	365	28/11/2023
Préstamo Banco Nacional de Bolivia S.A. N°1030979222	28/11/2022	Bs	3.500	3.500	3.500	Quirografaria	5,00%	180	27/05/2023
Préstamo Banco de Crédito de Bolivia S.A. D30100051675	16/01/2023	Bs	8.364	8.364	8.364	Hipotecaria (Bajo Linea)	5,50%	182	17/07/2023
Total Bs		Bs	25.584	22.726	21.754				

Fuente: JALASOFT S.R.L.

*Información al 31 de enero de 2023

En caso que la empresa contratara otros préstamos bancarios con entidades financieras antes de la obtención de la inscripción y autorización de la ASFI para realizar la oferta pública y colocación de la emisión, el importe de hasta Bs 24.360.000.- (veinticuatro millones trescientos sesenta mil 00/100 bolivianos) proveniente de la colocación de los Bonos JALASOFT II – Emisión 1 podrá ser utilizado para el pago de estos nuevos pasivos bancarios. Asimismo, el monto de la colocación destinado al pago de estos nuevos pasivos bancarios, se

www.ratingspcr.com

reducirá de los montos destinados a las inversiones y/o capital de operaciones indicados en los puntos anteriores.

Plazo de utilización de los fondos

El plazo máximo de utilización de los fondos será de 720 días calendario. Los plazos señalados se computarán a partir de la colocación inicial de los bonos. Los recursos podrán ser utilizados de manera inmediata conforme se vayan realizando las colocaciones parciales o totales, durante los correspondientes plazos establecidos.

Plazo y el cronograma de amortización de capital y pago de intereses

Los intereses de los Bonos JALASOFT II – Emisión 1 se representarán mediante cupones y se pagarán al vencimiento de éstos, cada ciento ochenta (180) días calendario a partir de la fecha de emisión. El cronograma de amortización de capital y pago de intereses será el siguiente:

Bono Individual					
Fecha	Cupón	Plazo (días)	Intereses	Amortización	Total
06/09/2023	1	180	27,50	-	27,50
04/03/2024	2	180	27,50	-	27,50
31/08/2024	3	180	27,50	-	27,50
27/02/2025	4	180	27,50	-	27,50
26/08/2025	5	180	27,50	-	27,50
22/02/2026	6	180	27,50	-	27,50
21/08/2026	7	180	27,50	125,00	152,50
17/02/2027	8	180	24,06	125,00	149,06
16/08/2027	9	180	20,63	187,50	208,13
12/02/2028	10	180	15,47	187,50	202,97
10/08/2028	11	180	10,31	187,50	197,81
06/02/2029	12	180	5,16	187,50	192,66
			268,13	1000,00	1.268,13

Fuente: JALASOFT S.R.L.

Redención Anticipada

Una vez transcurridos por lo menos quinientos cuarenta (540) días calendario computables a partir de la fecha de emisión la Sociedad podrá realizar redenciones anticipadas parciales de los bonos de ésta emisión bajo el mecanismo de redención anticipada mediante sorteo y/o podrá realizar redenciones anticipadas parciales de ésta emisión de bonos hasta alcanzar a la redención anticipada total de los bonos, mediante compras realizadas por la Sociedad en el mercado secundario. Cualquier determinación de redimir anticipadamente los bonos deberá ser adoptada por el Gerente General o de manera indistinta por la Coordinadora de Administración y Finanzas de la Sociedad.

Toda determinación de redimir anticipadamente los bonos comprendidos dentro esta emisión deberá ser comunicada como Hecho Relevante a la ASFI, a la Bolsa Boliviana de Valores S.A. y al Representante Común de Tenedores de Bonos.

Redención mediante sorteo

La Sociedad, podrá redimir anticipadamente y parcialmente los bonos de La Emisión mediante sorteo de acuerdo a lo establecido en los artículos 662 al 667 del Código de Comercio (salvo por el artículo 663, mismo que fue derogado mediante Ley 779 de Desburocratización para la Creación y Funcionamiento de Unidades Económicas).

El sorteo se celebrará contando con la presencia del Representante Común de Tenedores de Bonos, del Representante Legal de la Sociedad y ante Notario de Fe Pública, quien levantará Acta de la diligencia indicando la lista de los Bonos que salieron sorteados para ser rescatados anticipadamente, acta que se protocolizará en sus registros.

La lista de los Bonos sorteados se publicará en la Gaceta Electrónica del Registro de Comercio dentro de los cinco (5) días calendario siguientes, conforme a la modificación efectuada al artículo 663 del Código de Comercio (mediante Ley de Desburocratización para la Creación y Funcionamiento de Unidades Económicas No. 779), incluyendo la identificación de Bonos sorteados de acuerdo a la nomenclatura que utiliza la EDV y la indicación de que sus intereses cesarán y que éstos conjuntamente el capital (precio de rescate), serán pagaderos a partir de los quince (15) días calendario siguientes a la fecha de publicación.

Los Bonos sorteados conforme a lo anterior, dejarán de devengar intereses desde la fecha fijada para su pago.

En la fecha de pago, el monto que se cancelará por el rescate a favor de los inversionistas (Precio de rescate) incluirá el capital más los intereses devengados.

Una vez sorteados los Bonos a redimir, el emisor pagará al inversionista el Precio de rescate que resulte mayor entre las siguientes opciones:

Precio calculado a Tasa de Valoración/ Marcación; y el monto de Capital + Intereses + Compensación por rescate anticipado.

El **Precio a Tasa de Valoración** corresponde al Precio del Bono (de acuerdo a la Metodología de Valoración contenida en el Libro 8° de la Recopilación de Normas para el Mercado de Valores emitido por la ASFI), a la fecha de pago, descontado a la **Tasa de Valoración/ Marcación**.

Tasa de Valoración/Marcación: tasa de rendimiento registrada en el portafolio de los tenedores de Bonos, a precio de mercado, de acuerdo al correspondiente código de valoración de la Emisión; al día inmediatamente anterior al que se realizó el sorteo, la cual será proporcionada por la BBV a solicitud de la Sociedad Emisora.

Capital + intereses: Corresponde al capital pendiente de pago más los intereses devengados hasta la fecha de pago.

La **Compensación por rescate anticipado** será calculada sobre una base porcentual respecto al monto de capital redimido anticipadamente, en función a los días de vida remanente de la Emisión, con sujeción a lo siguiente:

Plazo de vida remanente de la Emisión (en días)	Porcentaje de compensación sobre el saldo a capital a ser redimido
1441-1620	2,50%
1081-1440	2,10%
721-1080	1,85%
361- 720	1,50%
1-360	1,15%

La Sociedad depositará en la cuenta bancaria designada por el Agente Pagador, el importe de los Bonos sorteados, la compensación por la redención anticipada cuando corresponda, y los intereses devengados hasta la fecha de pago; todo ello, al menos un (1) día hábil antes de la fecha señalada para el pago.

Redención mediante mercado secundario

Las redenciones anticipadas de bonos a través de compras en mercado secundario se realizarán siempre en mercado bursátil y al precio de mercado que se está valorando en el portafolio a la fecha de redención. Después de realizadas las compras, la Sociedad comunicará el resultado de las redenciones como Hecho Relevante a la Autoridad de Supervisión del Sistema Financiero, a la Bolsa Boliviana de Valores S.A. y al Representante Común de Tenedores de Bonos.

En el caso de haberse realizado una redención anticipada y que como resultado de ello el plazo de algún bono comprendido dentro de LA EMISIÓN, resultara menor al mínimo establecido por Ley para la exención del RC-IVA, la Sociedad pagará al Servicio de Impuestos Nacionales el total de los impuestos correspondientes por retención del RC-IVA, sin descontar este monto a los Tenedores de Bonos que se vieran afectados por la redención anticipada.

Compromisos financieros

- a) **Nivel mínimo de Relación de Cobertura de Servicio de Deuda ("RCD") de 2 veces.**
- b) **Nivel máximo de Relación de Deuda sobre Patrimonio ("RDP") de 2 veces.**
- c) **Nivel mínimo de Razón Corriente ("RC") de 2 veces.**

Estas relaciones, así como también sus niveles mínimos y máximos podrán ser modificadas por las Asambleas Generales de Tenedores de Bonos de cada Emisión dentro del PROGRAMA, a solicitud de la Sociedad. Las Asambleas Generales de Tenedores de Bonos de cada emisión dentro del PROGRAMA no podrán negar, retrasar ni condicionar dicho consentimiento de manera no razonable cuando dicha modificación sea necesaria para el desarrollo de la Sociedad, pudiera resultar en un incremento en los ingresos de la Sociedad, o pudiera resultar es una disminución de los costos de la Sociedad. Las modificaciones deberán estar enmarcadas dentro de las prácticas comunes de la Sociedad.

Dentro de un periodo de treinta (30) días calendario con posterioridad a la finalización de cada trimestre (marzo, junio, septiembre, diciembre), la Sociedad remitirá el cálculo de la RCD, la RDP y la RC, con sus correspondientes respaldos, al Representante de Tenedores, a la ASFI y a la Bolsa Boliviana de Valores S.A.

Metodología de cálculo de la Relación de cobertura de servicio de deuda (RCD)

La Relación de Cobertura de Servicio de Deuda (RCD) será calculada de la siguiente manera:

$$RCD = \frac{\text{Activo Corriente} + \text{EBITDA}}{\text{Amortización de Capital e Intereses}}$$

Donde:

Activo Corriente es la suma de todas las cuentas presentadas como Activo Corriente en el Balance General de la Sociedad (neto de cualquier previsión presentada en el Balance General de la Sociedad).

EBITDA es la suma acumulada durante el periodo de doce (12) meses anteriores a la fecha de cálculo, de la utilidad antes de impuestos, más depreciación, más amortización de cargos diferidos, más previsión para indemnizaciones (neta de pagos), más (previsión para incobrables, más previsión de intereses por financiamiento, más otros cargos que no representan una salida de efectivo, según aparecen en los estados financieros de la Sociedad en la fecha de cálculo.

Amortizaciones de Capital son las amortizaciones de capital de la deuda financiera neta de la Sociedad, que vencen durante el periodo de doce (12) meses siguientes a la fecha de cálculo.

Intereses son los intereses por pagar por la deuda financiera neta de la Sociedad, durante el periodo de doce (12) meses siguientes a la fecha de cálculo.

Metodología de cálculo de la relación deuda sobre patrimonio (RDP)

La Relación Deuda Sobre Patrimonio (RDP) será calculada de la siguiente manera:

$$\text{RDP} = \frac{\text{Pasivo Total}}{\text{Patrimonio Neto}}$$

Donde:

Pasivo Total es la suma de todas las cuentas presentadas como Pasivo Corriente y Pasivo No Corriente en el Balance General de la Sociedad en la fecha de cálculo.

Patrimonio Neto es la diferencia entre el monto del activo total y el pasivo total que aparece en el Balance General de la Sociedad en la fecha de cálculo.

Metodología de cálculo de la razón corriente (RC)

La Razón Corriente (RC) será calculada de la siguiente manera:

$$\text{RC} = \frac{\text{Activo Corriente}}{\text{Pasivo Corriente}}$$

Donde:

Activo Corriente es la suma de todas las cuentas presentadas como Activo Corriente en el Balance General de la Sociedad (neto de cualquier previsión presentada en el Balance General de la Sociedad) en la fecha de cálculo.

Pasivo Corriente es la suma de todas las cuentas presentadas como Pasivo Corriente en el Balance General de la Sociedad en la fecha de cálculo.

Desarrollos Recientes

- Ha comunicado que la Asamblea General Extraordinaria de Accionistas realizada el 1 de noviembre de 2022, realizada con el 100.00% de participantes, determinó aprobar la complementación al punto 2.6 del Acta de Asamblea General Extraordinaria de Socios de 19 de septiembre de 2022, y, asimismo, ratificar las resoluciones de la Asamblea General Extraordinaria de Socios celebrada el 29 de julio de 2022 y de la Asamblea General Extraordinaria de Socios de 19 de septiembre de 2022, en todo aquello en que no hubieren sido modificadas.
- Ha comunicado que la Asamblea General Extraordinaria de Accionistas realizada el 19 de septiembre de 2022, realizada con el 100.00% de participantes, determinó lo siguiente:
 1. Ratificar la determinación de la Sociedad de realizar el Programa de Emisiones de Bonos JALASOFT II aprobado en la Asamblea General Extraordinaria de Socios celebrada el 29 de julio de 2022.
 2. Aprobar las enmiendas realizadas al Acta de la Asamblea General Extraordinaria de Socios de 29 de julio de 2022 y ratificar las resoluciones no modificadas en la presente Asamblea.Con relación a este punto de la presente Asamblea, aprobó la modificación de los siguientes puntos del Acta de la Asamblea de Socios del 29 de julio de 2022:
 - En el Anexo A1 del Acta se incorporaron subtítulos, así como modificaciones a los puntos 22, 26.1, 26.2. En el Anexo A2 del Acta se modificaron los puntos 3, 6.1, 9.1, 9.3, 9.4, 13 y el Anexo A3 del Acta quedó sustituido.
- Ha comunicado que la Asamblea General Extraordinaria de Accionistas realizada el 29 de julio de 2022, realizada con el 100.00% de participantes, determinó lo siguiente:
 1. Aprobar que la Sociedad realice un Programa de Emisiones de Bonos y las Emisiones dentro de éste en mercado bursátil, por un monto de USD15.000.000.-.
 2. Aprobar que los Estados Financieros presentados al 30 de junio de 2022, sean utilizados para la realización del Programa de Emisiones de Bonos, junto con sus respectivas notas y su Informe de Auditoría Interna.
- Ha comunicado que el 26 de julio de 2022, obtuvo un desembolso del Banco Económico S.A. por un monto total de Bs5.600.000.- en calidad de préstamo.
- Ha comunicado que la Asamblea General de Tenedores de Bonos JALASOFT I - Emisión 1 Serie A: JSF-1-E1A-19 y Serie B: JSF-1-E1B-19 del 24 de junio de 2022, realizada de manera presencial, determinó lo siguiente:

1. Tomar conocimiento del Informe del Emisor.
 2. Tomar conocimiento del Informe del Representante Común de los Tenedores de Bonos.
- Ha comunicado que la Asamblea General Extraordinaria de Accionistas realizada el 2022-06-06, realizada con el 100.00% de participantes, determinó lo siguiente:
Aprobar que se proceda a la disolución y liquidación de la Sociedad CAMPUSDELSABER S.R.L. en la cual JALASOFT S.R.L. tiene una participación societaria del 36%, el motivo de la disolución es debido al cambio al modelo del proyecto educativo con el cual fue concebido originalmente esta Sociedad.
 - En fecha 29 de abril de 2022, ha comunicado que Compromisos Financieros al 31 de marzo de 2022, se detallan a continuación:

INDICADORES FINANCIEROS	COMPROMISO	MAR - 2022
Razón Corriente	RC >= 2	4,58
Relación de Deuda sobre Patrimonio	RDP <= 2	1,41
Relación de Cobertura de Servicio de Deuda	RCD >= 2	8,07

- Ha comunicado que el 14 de abril de 2022, publicó en la plataforma digital de un medio de prensa escrito de circulación nacional, el aviso del pago de Cupón N° 5 de las Series A y B de la emisión denominada "Bonos JALASOFT I - Emisión 1", que se pagará mediante el agente pagador Credibolsa S.A. Agencia de Bolsa, a partir del 18 de abril de 2022.
- Ha comunicado que el 12 de abril de 2022, realizó la provisión de los fondos al agente pagador Credibolsa S.A. Agencia de Bolsa para el pago del Cupón N° 5 de los Bonos JALASOFT I - Emisión 1 (Serie A y B) dentro del Programa de Emisiones de Bonos JALASOFT I.
- Ha comunicado que el 11 de abril de 2022, procedió con la cancelación total de capital e intereses de tres Pagarés privados correspondiente a la emisión privada: "Pagarés Sin Oferta Pública JALASOFT II" por un total de Bs11.098.500.- a favor de Capital + SAFI S.A. - Sembrar Exportador Fondo de Inversión Cerrado, cumpliendo a cabalidad con el plan de pagos establecido con el acreedor.
- Ha comunicado que la Asamblea Ordinaria de Socios de fecha 31 de marzo de 2022, realizada con el 100.00% de los socios, determinó lo siguiente:
 1. Aprobar los Estados Financieros al 31 de diciembre de 2021 y el Dictamen de Auditoría Externa.
 2. No proceder a la distribución de utilidades y constituir la reserva legal del 5% de las utilidades generadas en la gestión 2021.
- Ha comunicado que obtuvo un desembolso del Banco de Crédito de Bolivia S.A. por un monto total de Bs 6.860.000.-
- Ha comunicado que los resultados de los Compromisos Financieros al 28 de enero de 2022, se detallan a continuación:

INDICADORES FINANCIEROS	COMPROMISO	DIC - 2021
Razón Corriente	RC >= 2	5,31
Relación de Deuda sobre Patrimonio	RDP <= 2	1,37
Relación de Cobertura de Servicio de Deuda	RCD >= 2	8,69

- Ha comunicado que los resultados de los Compromisos Financieros al 25 de octubre de 2021, se detallan a continuación:

INDICADORES FINANCIEROS	COMPROMISO	SEP - 2021
Razón Corriente	RC >= 2	4,20
Relación de Deuda sobre Patrimonio	RDP <= 2	1,50
Relación de Cobertura de Servicio de Deuda	RCD >= 2	7,83

- Ha comunicado que el 21 de octubre de 2021, el señor Antonio Edgar Cabrera Osio presentó renuncia voluntaria al cargo de Gerente General Industrias Jala, la cual fue aceptada, siendo su último día como funcionario de la entidad el 22 de octubre de 2021.
- Ha comunicado que los resultados de los Compromisos Financieros al 30 de junio de 2021, se detallan a continuación:

INDICADORES FINANCIEROS	COMPROMISO	JUN - 2021
Razón Corriente	RC >= 2	4,44
Relación de Deuda sobre Patrimonio	RDP <= 2	1,49
Relación de Cobertura de Servicio de Deuda	RCD >= 2	7,08

- Ha comunicado que la Asamblea General de Tenedores de Bonos JALASOFT I - Emisión 1 Serie A: JSF-1-E1A-19 y Serie B: JSF-1-E1B-19, realizada a Hrs. 09:30 del 13 de mayo de 2021, por medio de la plataforma virtual, determinó lo siguiente:
 1. Tomar conocimiento del Informe del Emisor
 2. Tomar conocimiento del Informe del Representante Común de los Tenedores de Bonos.
- Ha comunicado que el 26 de abril de 2021, procedió con la cancelación total de capital e intereses de cuatro Pagarés Privados correspondiente a la emisión privada: "Pagarés Sin Oferta Pública JALASOFT I" por un total de Bs14.700.000.- a favor de Capital + SAFI S.A. - Sembrar Exportador Fondo de Inversión Cerrado, cumpliendo a cabalidad con el plan de pagos establecido con el acreedor.
- Ha comunicado que la Asamblea General Extraordinaria de Accionistas realizada el 15 de abril de 2021, realizada con el 100.00% de participantes, determinó lo siguiente:

1. Autorizar que la Sociedad se constituya como socio de una nueva Sociedad de Responsabilidad Limitada, con un aporte de Capital Social de Bs360.000.-

2. Designar a la señora Shirley Sánchez Castellón, como Representante Legal de la Sociedad JALASOFT S.R.L. para que, a nombre de ésta, en su calidad de socio suscriba y emita cualquier documento relacionado con la nueva Sociedad de Responsabilidad Limitada a constituirse, así como para la inscripción y obtención de los registros correspondientes.

- Ha comunicado que el 15 de abril de 2021, obtuvo un desembolso por un monto total de Bs10.500.000.- proveniente de 3 Pagarés privados de la Emisión de Pagarés Sin Oferta Pública JALASOFT II.
- Ha comunicado que la Asamblea General Ordinaria de Accionistas realizada el 2021-01-21, realizada con el 100.00% de participantes, determinó lo siguiente:
Autorizar la transferencia de manera definitiva y perpetua de 7.700.- cuotas de capital del señor Jorge Bruno Lopez Lafuente a favor del socio Jala Group Inc., en calidad de venta por un valor de Bs7.700.000.- quedando la estructura societaria de la siguiente forma:

N°	Socios	Capital Social en Bs	Cuotas de Capital	Porcentaje
1	Jorge Bruno Lopez Lafuente	560.000	560	1 %
2	Jala Group Inc.	55.475.000	55.475	99 %
TOTALES		56.035.000	56.035	100%

- El 23 de noviembre de 2020, comunicó que, en la Asamblea General Extraordinaria de Socios de 20 de noviembre de 2020, realizada con el 100% de los socios, determinó lo siguiente:
Autorizar y aprobar la obtención de una línea de crédito con el Banco de Crédito S.A. u otro banco hasta un monto de US\$ 2,000,000.00. - con la Hipoteca de 64 folios reales (matrículas computarizadas) de bienes inmuebles del Edificio JALASOFT S.R.L. a través del Representante Legal.
- El 18 de septiembre de 2020, comunicó que, en la Asamblea General Extraordinaria de Socios de 17 de septiembre de 2020, realizada con el 100% de los socios, determinó lo siguiente:
Aprobar la venta del vehículo automotor de propiedad de la sociedad, con placa de control No. 2563GDP.
- El 27 de agosto de 2020, comunicó que, en la Asamblea General Extraordinaria de Socios de 26 de agosto de 2020, realizada con el 100% de los socios, determinó lo siguiente:
Debido a la modalidad de teletrabajo implementada para el desarrollo de actividades de ingeniería de software durante la gestión 2020, se toma la decisión de rescindir el contrato de alquiler y realizar el cierre hasta el 31 de agosto de 2020 de una de las sucursales en la Ciudad de La Paz con domicilio en la Av. General Inofuentes No. 1375, Calle 20, Zona de Calacoto- La Paz, garantizando a su vez las condiciones necesarias para la realización de teletrabajo.
- El 27 de agosto de 2020, comunicó que, en la Asamblea General Extraordinaria de Socios de 26 de agosto de 2020, realizada con el 100% de los socios, determinó lo siguiente:
Aprobar el incremento del monto que la empresa WELEASE SOLUTIONS, INC. podrá invertir por cuenta y en representación de JALASOFT S.R.L. de \$us 1.500.000.- hasta la suma de \$us. 2.000.000.-, en el marco de las condiciones establecidas en el contrato de administración de inversiones suscrito en fecha 20 de marzo de 2020.
- El 17 de julio de 2020, comunicó que, en la Asamblea General Extraordinaria de Socios de 15 de julio de 2020, realizada con el 100% de los socios, determinó lo siguiente:
Modificar los puntos "Sorteo" y "Compras en Mercado Secundario" del Programa de Emisiones de Bonos JALASOFT I, ratificando las determinaciones de Asamblea de Tenedores de Bonos.
- El 26 de junio de 2020, a través de videoconferencia por medio de internet en tiempo real, se instaló la Asamblea General de Tenedores de los Bonos JALASOFT I- Emisión 1 Serie A: JSF-1-E1 A-19 y Serie B: JSF-1-E1 B-19, conforme a lo establecido en el Art. 657 del Código de Comercio y las disposiciones contenidas en el punto 2.2.41 del Prospecto Marco del Programa de Emisiones, a efectos de tratar el siguiente Orden del Día:
 1. Lectura de convocatoria.
 2. Informe del Emisor.
 3. Informe del Representante Común de Tenedores de Bonos.
 4. Aprobación a las modificaciones a la Redención Anticipada.
 5. Designación de los Representantes de los Tenedores de Bonos para firma del acta.
- El 13 de mayo de 2020, comunicó que en fecha 12 de mayo de 2020 obtuvo un desembolso por un monto de Bs 14.022.267,56 proveniente de la Emisión de Pagarés Sin Oferta Pública JALASOFT I.
- El 11 de mayo de 2020, comunicó que en fecha 8 de mayo de 2020, el Banco Económico S.A. procedió con el desembolso de un préstamo por un monto de Bs 7.622.224 como Capital Operativo.
- El 21 de abril de 2020, comunicó según el compromiso del punto 2.2.27 del prospecto complementario, realizó el comunicado de provisión de fondos para el pago de cupones en la plataforma digital de La Razón el día 20 de abril de 2020.
- El 20 de abril de 2020, comunicó que realizó la provisión de los fondos al Agente Pagador Credibolsa S.A. Agencia de Bolsa para el pago Cupón N° 1 de los Bonos JALASOFT I - Emisión 1 (Serie A y B) dentro del Programa de Emisiones de Bonos JALASOFT I.
- El 14 de abril de 2020, comunicó las determinaciones de la Asamblea General Extraordinaria de Socios de 13 de abril de 2020, realizada con el 100% de los socios:
Autorizar la Emisión de Pagarés Sin Oferta Pública JALASOFT I por una suma de Bs14.000.000.-
Designar al Sr. Juan Alfonso Megias Fernandez como representante legal de la Sociedad para la

Emisión.

- El 30 de marzo de 2020, comunicó la imposibilidad de llevar a cabo la Asamblea General de Tenedores de Bonos, convocada para el 1 de abril de 2020, por lo cual se posterga la realización de la misma hasta nuevo aviso.
- El 24 de marzo de 2020, comunicó que, en la Asamblea General Extraordinaria de Socios de 20 de marzo de 2020, realizada con el 100% de los socios, determinó lo siguiente:
Autorizar y aprobar la contratación de WELEASE SOLUTIONS, INC., para la realización de inversiones por cuenta y en representación de la sociedad, por un monto de hasta USD 1.500.000.-
- El 18 de marzo de 2020, comunicó que en fecha 18 de marzo, realizó la publicación de la convocatoria a Asamblea General de Tenedores de Bonos en el diario La Razón. En cumplimiento al Artículo 657 del Código de Comercio y conforme a las disposiciones contenidas en el punto 2.2.41. del Prospecto Marco del Programa de Emisiones de Bonos JALASOFT I de la empresa Jalasoft S.R.L. convoca a los Tenedores de Bonos de la Emisión 1 serie A: JSF-1-E1A-19 y Serie B: JSF-1-E1B-19 a la Asamblea General de Tenedores de Bonos, que se llevara a cabo el día miércoles 01 de abril del 2020 a horas 09:00 am, en el Edificio JALA ubicado en la Av. Melchor Pérez de Olguín y Simón López Nro. 2643 (Zona Mayorazgo) de la ciudad de Cochabamba – Bolivia para considerar el siguiente orden de día:
Lectura de Convocatoria Informe del Emisor Informe del Representante Común de Tenedores de Bonos Aprobación a las modificaciones a la Redención Anticipada. Designación de los Representantes de los Tenedores de Bonos para la firma del Acta. Podrán participar de la Asamblea con derecho a voz y voto, los Tenedores o sus representantes debidamente acreditados que hagan constar su derecho propietario sobre cada valor con al menos un día de participación al día de la celebración de la Asamblea, mediante la presentación del Certificado de Acreditación de Titularidad (CAT) emitido por la Entidad de Deposito de Valores de Bolivia S.A., para lo cual deberán presentar su documento de identidad y el respectivo Testimonio de Poder si la representación es realizada por una tercera persona.
- El 4 de marzo de 2020, comunicó que, en la Asamblea Ordinaria de Socios de 3 de marzo de 2020, realizada con el 100% de los socios, determinó lo siguiente:
 - Aprobar el Balance General, Estado de Resultados al 31 de diciembre de 2019 y el Dictamen de Auditoría Externa.
 - No proceder a la distribución de utilidades.
- El 11 de febrero de 2020, comunicó que, en fecha 10 de febrero suscribió un contrato de línea de crédito de hasta USD1.500.000 (Un millón quinientos mil 00/100 Dólares Americanos) con Cisco Systems Capital Corporation.
- El 16 de enero de 2020, comunicó que, en la Asamblea Ordinaria de Socios de 15 de enero de 2020, realizada con el 100% de los socios, determinó lo siguiente:
Registrar los pagos de impuestos municipales a la propiedad de bienes inmuebles, correspondientes a las gestiones, 2012 y 2013, efectuados en la gestión 2019, afectando a la cuenta de Resultados Acumulados de Gestiones Anteriores, conforme a lo establecido en el Art. 46 del Código de Comercio.
- El 10 de enero de 2020, comunicó que, se procedió a liberar los gravámenes dando cumplimiento al Acta de la Asamblea General Extraordinaria de Socios No. 113/2019 de fecha 27 de septiembre de 2019, según establece el anexo B2, numeral 5.2, inciso (d).

Riesgos y Oportunidades

Fortalezas

- Infraestructura propia.
- Imagen de pioneros en la industria, en Bolivia.
- Experiencia en el desarrollo de software comercial.
- Relaciones comerciales de larga data con clientes.
- Conocimiento de la industria del software.
- Contactos con empresas internacionales.
- Conexiones con la industria del software en Estados Unidos.
- Experiencia en desarrollo de soluciones que combinan software y hardware.
- Uso de métodos profesionales de ingeniería del software.
- Uso de metodologías de desarrollo de software enraizadas en la cultura.
- Metodología de gestión de servicios administrativos propia.
- Capacidad tecnológica para desarrollo de teletrabajo al 100% durante el periodo de pandemia.
- Infraestructura tecnológica para el trabajo remoto.
- Seguridad Informática de la información.

Debilidades

- Capacidad de entrenamiento de personal nuevo limitada (por la cantidad).
- Presión a la infraestructura tecnológica actual por el crecimiento que se prevé.
- Necesidad de contar con más mandos medios.
- Ciclo de desarrollo de software relativamente lento, en comparación a empresas que no siguen metodologías formales.

Amenazas

- Competencia por talento en el mercado laboral local.
- Ingreso de nuevos competidores en el mercado local.
- Altos costos laborales.
- Tipo de cambio fijo.
- Rápida obsolescencia de desarrollos tecnológicos.
- Ecosistemas tecnológicos fuertemente dominados por un número reducido de empresas.

Oportunidades

- Tendencia al uso de mayor tecnología en empresas y la sociedad en general.
- Mercado tecnológico favorable al desarrollo de alianzas para el desarrollo o comercialización de productos.
- Desarrollo de nuevas carreras tecnológicas.
- Nuevas tendencias tecnológicas.
- Brecha tecnológica entre los países más desarrollados y la mayor parte de los países latinoamericanos.
- Tecnología que se puede adaptar a las necesidades locales.
- Mercado de aplicaciones internacional.

Fortalezas y debilidades de la red de distribución

Fortalezas

- Misma zona horaria que Estados Unidos.
- Manejo de idioma inglés sin acento.

Debilidades

- Menores costos del servicio en otros países (Costa Rica, México, India, China, Bielorrusia, etc.)

Detalle de Seguros Contratados

A diciembre 2022, los seguros contratados son los siguientes:

TODO RIESGO DAÑOS A LA PROPIEDAD	VALOR ASEGURAR EN USD	PRIMA GESTIÓN	Vencimiento
DETALLE	2022	2023	
UBICACIÓN 1			
OBRAS CIVILES E INSTALACIONES	10.584.572,00	11.991,26	28/5/2023
VIDRIOS	100.000,00	120,00	
MUEBLES Y ENSERES	1.392.178,85	1.670,61	
EQUIPO ELECTRONICO	1.989.070,41	2.506,23	
MAQUINARIA	557.017,00	673,99	
EQUIPO, EQUIPAMIENTO E INSTALACIONES	619.797,60	749,96	
HERRAMIENTAS	8.880,84	11,96	
MATERIALES Y SUMINISTROS	250.800,37	300,96	
MERCADERÍAS	251.565,27	301,88	
MERCADERÍAS PROYECTOS	111,23	0,13	
DOCUMENTOS Y REGISTROS DE VALOR	31.000,00	37,20	
DINERO Y/O VALORES	10.000,00	12,00	
SUB-TOTALES	15.794.993,56	18.376,19	
UBICACIÓN 2 La Paz Calacoto Ed. Unión			
OBRAS CIVILES E INSTALACIONES	100.000,00	120,00	
VIDRIOS	10.000,00	12,00	
MUEBLES Y ENSERES	37.165,44	44,60	
EQUIPO ELECTRONICO	152.260,31	182,71	
MAQUINARIA, EQUIPOS Y EQUIPAMIENTO	33.034,37	39,64	
MATERIALES Y SUMINISTROS	3.084,97	3,70	
SUB-TOTALES	335.545,12	402,65	
TOTAL	16.130.538,68	18.778,84	

Fuente: JALASOFT S.R.L.

DETALLE	VALOR ASEGURADO	VENCIMIENTO
RESPONSABILIDAD CIVIL	100.000,00	28/05/2023
VEHICULOS	30.000,00	18/09/2023

Fuente: JALASOFT S.R.L.

Riesgo Operacional

- Administrativo. Dado por la capacidad de la administración de crecer y gestionar el negocio a la misma velocidad que crecen las operaciones de desarrollo de Software. A efectos de mitigar este riesgo, la empresa se encuentra en un proceso de documentación de procesos e implementación de funciones de apoyo a la gestión (Control de calidad, auditoría interna)
- Ingeniería. Dado por la capacidad del área de operaciones de manejar un mayor grupo de ingenieros. A efectos de mitigar este riesgo, la empresa implementa un modelo escalable (Considerando que en seis años las operaciones se han triplicado). Actualmente simula operaciones suponiendo que se tuviera un equipo compuesto por 1.200 ingenieros, de manera que el crecimiento previsto sea administrado sin problemas.

Riesgo de Concentración

A efectos de no depender de una sola actividad o grupo de clientes generadores de ingreso, inició la diversificación de actividades:

- Invirtió aproximadamente USD 6 millones en el desarrollo de propiedad intelectual (soluciones propias), que son comercializadas en Bolivia a través de canales propios.
- Inició acercamientos con un tercer cliente que permita mantener el crecimiento y evitar la concentración de ventas.

Riesgo de Insumos

La mayor limitante para el crecimiento es el acceso a mano de obra (ingenieros), por lo que, en el año 2008, se creó la Fundación Jala que actualmente forma 85 ingenieros al año, mismos que son absorbidos por Jalasoft.

Anexo 1. Cuadro Resumen

CUADRO RESUMEN						
JALASOFT S.R.L.						
Cuentas (en miles de Bs) e Indicadores	Dic. - 2017	Dic. - 2018	Dic.-2019	Dic.-2020	Dic.-2021	Dic.-2022
Balance General						
Activo corriente	81.199	70.806	94.976	120.495	114.211	132.881
Cuentas por cobrar comerciales	55.905	47.755	66.888	73.985	72.306	79.561
Disponibles	1.015	1.990	19.578	41.148	35.412	46.685
Activo Acido	70.200	53.060	91.813	118.220	112.666	131.419
Activo no Corriente	63.267	77.809	78.588	78.791	77.461	81.647
Activo Operativo	144.072	134.729	158.403	182.490	173.806	192.000
Total Activo	144.465	148.615	173.564	199.286	191.672	214.528
Deuda financiera de Corto Plazo	7.150	5.630	4.006	23.268	12.534	27.658
Pasivo Corriente	12.469	17.335	12.235	31.112	21.488	41.065
Deuda financiera de Largo Plazo	49.900	39.371	62.640	63.421	62.781	56.538
Pasivo no Corriente	67.045	61.236	89.064	91.619	89.281	85.604
Deuda Financiera Total	57.050	45.001	66.646	86.689	75.315	84.195
Total Pasivo	79.515	78.570	101.299	122.731	110.770	126.669
Total Patrimonio	64.950	70.045	72.265	76.555	80.902	87.859
Total Pasivo y Patrimonio	144.465	148.615	173.564	199.286	191.672	214.528
Estado de Resultados						
Ingresos Totales Netos	101.770	123.363	153.652	146.957	154.233	163.817
Costo de Ventas Total	82.941	90.211	122.914	123.853	132.068	135.570
Utilidad Bruta	18.828	33.152	30.738	23.105	22.165	28.248
Gastos de operación (excluye gastos financieros)	15.284	25.713	22.316	14.153	13.041	14.234
Gastos Financieros	2.935	2.940	2.987	3.888	3.926	3.644
EBITDA	7.072	11.120	12.490	13.300	13.446	18.691
EBIT	3.544	7.439	8.422	8.952	9.124	14.014
Utilidad Neta	548	2.055	2.649	3.740	4.348	6.957
Rentabilidad						
ROA	0,38%	1,38%	1,53%	1,88%	2,27%	3,24%
ROA operativo	0,38%	1,53%	1,67%	2,05%	2,50%	3,62%
ROE	0,84%	2,93%	3,67%	4,88%	5,37%	7,92%
Margen bruto	18,50%	26,87%	20,01%	15,72%	14,37%	17,24%
Margen operativo	3,48%	6,03%	5,48%	6,09%	5,92%	8,55%
Margen neto	0,54%	1,67%	1,72%	2,54%	2,82%	4,25%
Endeudamiento						
Pasivo No Corriente / Pasivo Total	84,32%	77,94%	87,92%	74,65%	80,60%	67,58%
Pasivo Corriente / Pasivo Total	15,68%	22,06%	12,08%	25,35%	19,40%	32,42%
Pasivo No Corriente / Patrimonio	1,03	0,87	1,23	1,20	1,10	0,97
Deuda Financiera / Patrimonio Total	0,88	0,64	0,92	1,13	0,93	0,96
Pasivo Total / Patrimonio	1,22	1,12	1,40	1,60	1,37	1,44
Apalancamiento (Activo / Patrimonio)	2,22	2,12	2,40	2,60	2,37	2,44
Solvencia						
Pasivo Corriente / EBITDA	1,76	1,56	0,98	2,34	1,60	2,20
Deuda Financiera / EBITDA	8,07	4,05	5,34	6,52	5,60	4,50
Pasivo Total / EBITDA	11,24	7,07	8,11	9,23	8,24	6,78
Cobertura						
EBITDA / Gastos financieros	2,41	3,78	4,18	3,42	3,43	5,13
EBITDA+AC/Gastos Financieros+Deuda Fin CP	8,75	9,56	15,37	4,93	7,76	4,84
Liquidez						
Liquidez General	6,51	4,08	7,76	3,87	5,32	3,24
Prueba Ácida	5,63	3,06	7,50	3,80	5,24	3,20
Capital de Trabajo	68.729	53.471	82.741	89.383	92.723	91.816
Indicadores de Actividad						
Rotacion Promedio de Inventarios	8	5	39	54	85	93
Plazo promedio de inventarios (PPI)	12	71	9	7	4	4
Rotacion de Cuentas por cobrar	2	3	2	2	2	2
Plazo promedio de cobro (PPC)	49	139	157	181	169	175
Rotacion de Cuentas por Pagar	60	68	77	85	140	47
Plazo promedio de pago (PPP)	2	5	5	4	3	8
Ciclo de Actividad	60	205	161	184	170	171

Fuente: JALASOFT S.R.L. / Elaboración: PCR S.A.

Anexo 2. Análisis Vertical Balance General

JALASOFT S.R.L./ Balance General						
Análisis Vertical						
	Dic. - 2017	Dic. - 2018	Dic.-2019	Dic.-2020	Dic.-2021	Dic.-2022
ACTIVOS						
Activo corriente	56,21%	47,64%	54,72%	60,46%	59,59%	61,94%
Disponibles	0,70%	1,34%	11,28%	20,65%	18,48%	21,76%
bancos cta cte MN	0,45%	1,17%	6,43%	3,19%	2,55%	4,63%
bancos cta cte ME	0,00%	0,14%	0,02%	5,68%	5,59%	3,68%
bancos caja de ahorro MN	0,05%	0,00%	0,00%	0,70%	0,00%	3,25%
bancos caja de ahorro ME	0,20%	0,03%	0,01%	0,01%	0,00%	0,00%
Caja				0,00%	0,00%	0,00%
Inversiones Temporarias MN			0,00%	1,03%	0,88%	1,66%
Inversiones Temporarias ME			4,82%	10,04%	9,46%	8,55%
Cuentas por cobrar comerciales (exigible)	38,70%	32,13%	38,54%	37,13%	37,72%	37,09%
Realizables (Inventarios en consignación)	7,61%	11,94%	1,82%	1,14%	0,81%	0,68%
Cuentas fiscales	7,61%	1,09%	1,01%	0,47%	0,56%	0,87%
Cuentas por cobrar (empleados)	0,03%	0,08%	0,01%	0,00%	0,00%	0,00%
Otros activos circulantes	1,02%	0,80%	1,08%	0,65%	0,60%	0,54%
Activos circulantes diferidos	0,54%	0,26%	0,99%	0,43%	1,42%	1,01%
Activo no Corriente	43,79%	52,36%	45,28%	39,54%	40,41%	38,06%
Activos Fijos Netos	43,52%	43,01%	36,54%	31,11%	31,09%	27,56%
Activo exigible a largo plazo		8,98%	8,32%	8,14%	8,41%	7,85%
Otros activos no corrientes	0,27%	0,36%	0,42%	0,29%	0,91%	2,65%
Total Activo	100,00%	100,00%	100,00%	100,00%	100,00%	100,00%
PASIVO						
Pasivo Corriente	8,63%	11,66%	7,05%	15,61%	11,21%	19,14%
Deuda financiera de Corto Plazo	4,95%	3,79%	2,01%	4,14%	6,22%	9,35%
Deuda por Emisión de Valores de Corto Plazo			0,30%	7,54%	0,32%	3,55%
Cuentas comerciales por pagar (proveedores)	0,96%	0,90%	0,92%	0,73%	0,49%	1,36%
Obligaciones fiscales y sociales	2,72%	6,98%	3,82%	3,21%	4,18%	4,89%
Otros pasivos corrientes por pagar (no operativo)						
Pasivo no Corriente	46,41%	41,20%	51,31%	45,97%	46,58%	39,90%
Deuda financiera de Largo Plazo	34,54%	26,49%		0,39%	0,07%	0,40%
Deudas por Emisión de Valores de Largo Plazo			36,09%	31,43%	32,68%	25,95%
Provisiones y provisiones	11,87%	14,71%	14,78%	13,83%	13,71%	13,55%
Otros Pasivos			0,45%	0,32%	0,12%	0,00%
Total Pasivo	55,04%	52,87%	58,36%	61,59%	57,79%	59,05%
PATRIMONIO						
Capital Social	37,65%	37,70%	32,28%	28,12%	29,23%	26,12%
Ajuste de Reservas Patrimoniales	0,02%	0,03%	0,04%	0,04%	0,04%	0,04%
Ajuste de Capital	6,65%	7,51%	7,13%	6,62%	6,88%	6,15%
Reservas	0,18%	0,59%	0,58%	0,44%	0,57%	0,67%
Resultados acumulados	0,08%	-0,09%	0,08%	1,32%	3,21%	4,74%
Resultado de la gestión	0,38%	1,38%	1,53%	1,88%	2,27%	3,24%
Total Patrimonio	44,96%	47,13%	41,64%	38,41%	42,21%	40,95%
Total Pasivo y Patrimonio	100,00%	100,00%	100,00%	100,00%	100,00%	100,00%

Fuente: JALASOFT S.R.L. / Elaboración: PCR S.A.

Anexo 3. Análisis Vertical Estado de Resultados

JALASOFT S.R.L./ Estado de Resultados						
Análisis Vertical						
	Dic. - 2017	Dic. - 2018	Dic.-2019	Dic.-2020	Dic.-2021	Dic.-2022
Ingresos Totales Netos	100,00%	100,00%	100,00%	100,00%	100,00%	100,00%
Venta de Software	86,82%	93,32%	87,83%	94,74%	99,23%	100,38%
Venta FOB ZOFRI	10,48%	2,22%	7,15%	0,00%	0,00%	0,00%
Venta de inventarios		3,01%	2,28%	2,75%	0,21%	0,01%
Otros ingresos gravados	2,38%	1,01%	0,84%	0,59%	0,31%	0,30%
Otros Ingresos no gravados	0,31%	0,45%	1,89%	1,88%	0,25%	-0,69%
Ganancia en venta de activos fijos	0,01%			0,03%	0,00%	0,00%
Costo de Ventas Total	81,50%	73,13%	79,99%	84,28%	85,63%	82,76%
Costos de Ventas de Productos	81,50%	73,13%	79,99%	84,28%	85,63%	82,76%
Utilidad Bruta	18,50%	26,87%	20,01%	15,72%	14,37%	17,24%
Gastos de Operación (Excluyen Gastos Financieros)	15,02%	20,84%	14,52%	9,63%	8,46%	8,69%
Gastos de Operación	17,90%	23,23%	16,47%	12,28%	11,00%	10,91%
Gastos de administración	11,53%	12,68%	9,76%	7,96%	7,74%	8,02%
Gastos de comercialización y Ventas	0,02%	5,18%	3,98%	0,83%	0,00%	0,00%
Gastos Financieros	2,88%	2,38%	1,94%	2,65%	2,55%	2,22%
Gastos no deducibles						
EBITDA	6,95%	9,01%	8,13%	9,05%	8,72%	11,41%
Depreciación y Amortización de la Gestión	3,47%	2,98%	2,65%	2,96%	2,80%	2,86%
EBIT	3,48%	6,03%	5,48%	6,09%	5,92%	8,55%
Diferencia de cambio						
Ingresos no operativos	0,42%	0,83%	0,95%	1,06%	0,89%	0,19%
Egresos no operativos	0,00%	1,39%	2,17%	0,82%	0,17%	0,21%
Impuestos a las Utilidades	0,48%	1,42%	0,59%	1,14%	1,27%	2,07%
Mantenimiento de valor						
Castigo de mercadería (Merma., venc., dif.)						
Ajuste por inflación y tenencia de bienes						
Utilidad Neta	0,54%	1,67%	1,72%	2,54%	2,82%	4,25%

Fuente: JALASOFT S.R.L. / Elaboración: PCR S.A.

Anexo 4. Análisis Horizontal Balance General

JALASOFT S.R.L./ Balance General Análisis Horizontal						
	Dic. - 2017	Dic. - 2018	Dic.-2019	Dic.-2020	Dic.-2021	Dic.-2022
ACTIVOS						
Activo corriente	35,37%	-12,80%	34,14%	26,87%	-5,22%	16,35%
Disponibles	24,49%	96,12%	883,98%	110,17%	-13,94%	31,83%
Cuentas por cobrar comerciales (exigible)	150,89%	-14,58%	40,07%	10,61%	-2,27%	10,03%
Realizables (Inventarios en consignación)	-55,54%	61,35%	-82,18%	-28,08%	-32,08%	-5,35%
Cuentas fiscales	5,04%	-85,30%	8,56%	-46,69%	15,15%	72,70%
Cuentas por cobrar (empleados)		214,95%	-93,01%	-100,00%		
Activos circulantes diferidos	13,96%	-50,28%	341,24%	-49,42%	213,79%	-20,52%
Activo no Corriente	-1,10%	22,99%	1,00%	0,26%	-1,69%	5,40%
Activos Fijos Netos	-1,27%	1,67%	-0,78%	-2,26%	-3,87%	-0,80%
Otros activos no corrientes	38,38%	36,40%	34,70%	-20,35%	203,54%	225,05%
Total Activo	16,55%	2,87%	16,79%	14,82%	-3,82%	11,92%
PASIVO						
Pasivo Corriente	-30,23%	39,02%	-29,42%	154,28%	-30,93%	91,10%
Deuda financiera de Corto Plazo	-50,79%	-21,26%	-37,96%	136,26%	44,57%	68,08%
Deuda por Emisión de Valores de Corto Plazo				2827,14%	-95,97%	1156,37%
Cuentas comerciales por pagar (proveedores)	123,27%	-4,09%	19,68%	-8,98%	-35,16%	209,99%
Obligaciones fiscales y sociales	44,41%	163,85%	-36,03%	-3,66%	25,33%	30,93%
Otros pasivos corrientes por pagar (no operativo)						
Pasivo no Corriente	56,26%	-8,67%	45,44%	2,87%	-2,55%	-4,12%
Deuda financiera de Largo Plazo	71,35%	-21,10%	-100,00%		-81,95%	508,48%
Deudas por Emisión de Valores de Largo Plazo				0,00%	0,00%	-11,11%
Provisiones y provisiones	24,38%	27,53%	17,29%	7,50%	-4,69%	10,62%
Otros Pasivos				-19,15%	-64,50%	-100,00%
Total Pasivo	30,83%	-1,19%	28,93%	21,16%	-9,75%	14,35%
PATRIMONIO						
Capital Social	0,00%	3,02%	0,00%	0,00%	0,00%	0,00%
Ajuste de Reservas Patrimoniales	28,80%	39,45%	35,18%	19,21%	0,00%	0,00%
Ajuste de Capital	23,71%	16,22%	10,80%	6,67%	0,00%	0,00%
Reservas	25,47%	241,90%	15,18%	-13,26%	24,94%	31,94%
Resultados acumulados	-60,92%	-209,36%	-211,03%	1747,15%	133,50%	64,93%
Resultado de la gestión	12,18%	275,28%	28,89%	41,18%	16,26%	60,01%
Total Patrimonio	2,81%	7,84%	3,17%	5,94%	5,68%	8,60%
Total Pasivo y Patrimonio	16,55%	2,87%	16,79%	14,82%	-3,82%	11,92%

Fuente: JALASOFT S.R.L. / Elaboración: PCR S.A.

Anexo 5. Análisis Horizontal Estado de Resultados

JALASOFT S.R.L./ Estado de Resultados						
Análisis Horizontal						
	Dic. - 2017	Dic. - 2018	Dic.-2019	Dic.-2020	Dic.-2021	Dic.-2022
Ingresos Totales Netos	31,36%	21,22%	24,55%	-4,36%	4,95%	6,21%
Venta de Software	14,67%	30,29%	17,23%	3,17%	9,93%	7,45%
Venta FOB ZOFRI		-74,37%	301,79%	-100,00%		
Venta de inventarios			-5,45%	15,30%	-92,17%	-94,31%
Otros ingresos gravados	480,56%	-48,53%	3,78%	-32,58%	-44,64%	0,73%
Otros Ingresos no gravados	17314,29%	73,74%	426,61%	-5,20%	-86,13%	-396,51%
Ganancia en venta de activos fijos	81,43%	-100,00%			-100,00%	
Costo de Ventas Total	39,24%	8,76%	36,25%	0,76%	6,63%	2,65%
Costos de Ventas de Productos	39,24%	8,76%	36,25%	0,76%	6,63%	2,65%
Utilidad Bruta	5,15%	76,08%	-7,28%	-24,83%	-4,07%	27,44%
Gastos de Operación (Excluyen Gastos Financieros)	5,82%	68,24%	-13,21%	-36,58%	-7,86%	9,15%
Gastos de Operación	5,35%	57,27%	-11,69%	-28,70%	-5,95%	5,37%
Gastos de administración	34,87%	33,29%	-4,08%	-21,99%	2,00%	10,03%
Gastos de comercialización y Ventas	-98,98%	27889,10%	-4,29%	-80,17%	-100,00%	
Gastos Financieros	2,97%	0,16%	1,62%	30,15%	0,97%	-7,19%
Gastos no deducibles						
EBITDA	1,51%	57,25%	12,32%	6,48%	1,10%	39,01%
Depreciación y Amortización de la Gestión	0,68%	4,37%	10,50%	6,87%	-0,59%	8,23%
EBIT	2,35%	109,87%	13,22%	6,29%	1,92%	53,59%
Diferencia de cambio						
Ingresos no operativos	-73,38%	139,70%	42,03%	6,47%	-11,88%	-76,90%
Egresos no operativos	-99,96%	297820,00%	95,06%	-63,97%	-78,81%	33,65%
Impuestos a las Utilidades	9,78%	259,01%	-48,70%	85,45%	17,42%	72,66%
Mantenimiento de valor						
Castigo de mercadería (Merma., venc., dif.)						
Ajuste por inflación y tenencia de bienes						
Utilidad Neta	12,18%	275,28%	28,89%	41,18%	16,26%	60,01%

Fuente: JALASOFT S.R.L. / Elaboración: PCR S.A.

Anexo 6. Flujo de Efectivo

FLUJO DE EFECTIVO		
Por el ejercicio terminado al 31 de diciembre de 2022 y 2021		
(Expresado en Bolivianos)		
	2022	(Reexpresado) 2021
	Bs	Bs
Flujo Originado por Actividades de Operación		
Resultado del ejercicio	6.956.501	4.347.537
Cargos y Abonos que no producen flujo		
Depreciación del Activo Fijo	4.324.863	4.120.450
Amortización de Activo Intangible	352.781	201.697
Provisión para Beneficios Sociales	2.789.906	-1.291.798
Resultado por Exposición a la Inflación	-	-
Efectivo Originado en los Resultados del Ejercicio	14.424.051	7.377.886
Cambios en activos y pasivos		
Aumento/Disminución en Cuentas por Cobrar	-8.260.935	1.131.390
Aumento/Disminución en Activo Realizable	82.583	729.759
Aumento/Disminución en Activo Diferido	557.726	-1.851.925
Aumento/Disminución de Otros Activos	39	132.445
Aumento/Disminución Activo no Corriente	-2.360.923	-1.238.705
Aumento/Disminución en Deudas Comerciales	1.974.895	-509.924
Aumento/Disminución de Obligaciones Sociales y Fiscales	2.478.649	1.619.419
Total flujo de fondos generados por las operaciones	8.896.085	7.390.345
Flujo de fondos aplicados a actividades de inversión:		
Cambio en Activos Fijos	-3.848.317	-1.721.192
Cambio en Activo Intangible	-2.654.478	-32.016
Total flujo de fondos aplicados a actividades de inversión	-6.502.795	-1.753.208
Flujo de fondos aplicados a actividades de financiamiento:		
Cambios en Patrimonio	-	-
Cambio en Préstamos Bancarios	8.837.569	-11.415.265
Cambio en Deudas por Emisión de Valores	42.050	42.050
Total flujo de fondos aplicados a actividades de financiamiento	8.879.619	-11.373.215
(Disminución) Aumento neto de fondos del ejercicio	11.272.909	-5.736.078
Fondos al inicio del ejercicio	35.412.093	41.148.171
Fondos al cierre del ejercicio	46.685.002	35.412.093

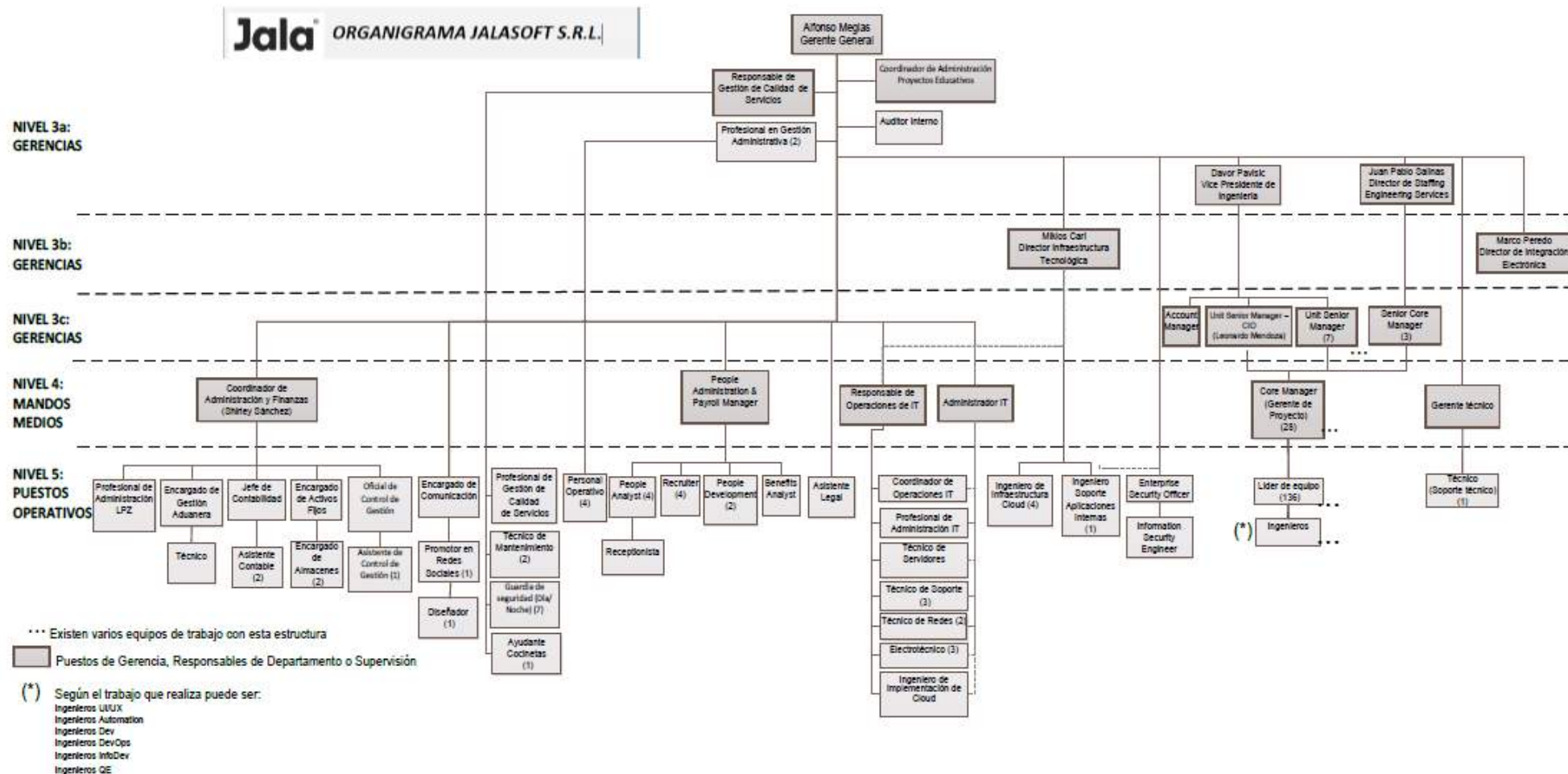
Fuente: JALASOFT S.R.L.

Anexo 7. Proyecciones

	FLUJO DE EFECTIVO								
	Al 31 de diciembre de 2022 - Proyectado a Diciembre 2030								
	(Expresado en Dólares Americanos)								
	2022	2023	2024	2025	2026	2027	2028	2029	2030
Flujo de Originado por Actividades de Operación									
Resultado del ejercicio	999.497	1.384.933	1.591.576	1.864.148	2.090.134	2.672.924	3.744.076	4.701.797	5.167.424
Cargos y Abonos que no producen flujo									
Depreciación del Activo Fijo	621.388	774.961	942.376	1.112.571	1.277.717	1.476.988	1.695.026	1.933.004	2.194.036
Amortización de Activo Intangible	50.687	51.599	52.760	54.660	57.119	60.204	63.455	66.739	70.192
Provisión para beneficios sociales	400.849	77.882	188.601	190.887	200.508	216.852	260.282	274.314	287.380
Resultado por Exposición a la Inflación	-	-	-	-	-	-	-	-	-
Efectivo Originado en los Resultados del Ejercicio	2.072.421	2.289.375	2.775.314	3.222.267	3.625.479	4.426.968	5.762.839	6.975.853	7.719.032
Cambios en activos y pasivos:									
Aumento/Disminución en Cuentas por Cobrar	(1.154.798)	(870.372)	(806.365)	(1.078.035)	(88.432)	(506.480)	(559.854)	104.598	(1.467.351)
Aumento/Disminución en activo realizable	11.865	(74.502)	(29.487)	(98.703)	(37.245)	(123.866)	(58.004)	(69.658)	28.210
Aumento/Disminución en Activo Diferido	80.133	(337.380)	(428.145)	(229.732)	(177.642)	(37.769)	(92.829)	(820.065)	(949.431)
Aumento/Disminución de Otros Activos	6	117.451	-	-	-	-	-	-	-
Aumento/Disminución Activo no Corriente	(339.213)	(384.456)	(619.371)	(56.111)	20.279	(92.214)	97.696	(1.202.116)	(2.351.368)
Aumento/Disminución en Deudas Comerciales	283.749	(248.121)	17.692	52.342	21.726	65.423	33.145	(10.306)	42.007
Aumento/Disminución en Obligaciones Sociales y Fiscales	324.010	445.366	356.717	353.494	368.808	593.878	1.042.440	1.174.611	885.884
Total flujo de fondos generados por las operaciones	1.278.173	937.361	1.266.355	2.165.523	3.732.973	4.325.940	6.225.433	6.152.917	3.906.982
Flujo de fondos aplicados a actividades de inversión:									
Cambio en Activos Fijos	(552.919)	(1.919.655)	(2.092.695)	(1.891.056)	(1.834.954)	(1.992.712)	(2.180.378)	(2.379.777)	(2.610.324)
Cambios en el Activo Intangible	(381.391)	(20.275)	(25.800)	(42.208)	(54.660)	(68.543)	(72.245)	(72.973)	(76.749)
Total flujo de fondos aplicados a actividades de inversión	(934.310)	(1.939.930)	(2.118.494)	(1.933.264)	(1.889.614)	(2.061.255)	(2.252.622)	(2.452.750)	(2.687.073)
Flujo de fondos aplicados a actividades de financiamiento:									
Cambios en Patrimonio	-	-	-	-	-	-	-	-	-
Cambio en Préstamos Bancarios	1.269.766	(2.943.766)	6.018	2.979	3.001.556	1.591	1.627	(2.998.336)	1.701
Cambio en Deudas en Emisión de Valores	6.042	5.111.514	(1.502.583)	(2.520.472)	(2.788.462)	(3.942.757)	(2.299.156)	(1.151.125)	-
Total flujo de fondos aplicados a actividades de financiamiento	1.275.807	2.167.748	(1.496.565)	(2.517.493)	213.095	(3.941.165)	(2.297.529)	(4.149.461)	1.701
(Disminución) Aumento neto de fondos del ejercicio	1.619.671	1.165.179	(2.348.705)	(2.285.235)	2.056.454	(1.676.481)	1.675.282	(449.295)	1.221.610
Fondos al inicio del ejercicio	5.087.944	6.707.615	7.872.794	5.524.089	3.238.855	5.295.309	3.618.828	5.294.110	4.844.816
Fondos al cierre del ejercicio	6.707.615	7.872.794	5.524.089	3.238.855	5.295.309	3.618.828	5.294.110	4.844.816	6.066.425

Fuente: JALASOFT S.R.L.

Anexo 8. Organigrama



Fuente: JALASOFT S.R.L.

JALASOFT S.R.L.

**INFORME DE LOS AUDITORES INDEPENDIENTES
AL 31 DE DICIEMBRE DE 2019**



JALASOFT S.R.L.
Cochabamba – Bolivia

INFORME DE LOS AUDITORES INDEPENDIENTES
AL 31 DE DICIEMBRE DE 2019 Y 2018

ABREVIATURAS

Bs	Boliviano
US\$	Dólar Estadounidense
UFV	Unidad de Fomento a la Vivienda
TC	Tipo de cambio
M/E	Moneda Extranjera
M/N	Moneda Nacional
COMTECO	Cooperativa de Telecomunicaciones Cochabamba
CAUB	Colegio de Auditores de Bolivia
CTNAC	Consejo Técnico Nacional de Auditora y Contabilidad
PCGA	Principios de Contabilidad Generalmente Aceptados
IVA	Impuesto al Valor Agregado
RC-IVA	Régimen complementario - al Impuesto Valor Agregado
IT	Impuestos a la Transacciones
IUE	Impuestos a la Utilidad de la Empresas



JALASOFT S.R.L.
Cochabamba – Bolivia

**INFORME DE LOS AUDITORES INDEPENDIENTES
AL 31 DE DICIEMBRE DE 2019 Y 2018**

CONTENIDO

PARTE I	ESTADOS FINANCIEROS	Pag.
	Informe de los Auditores independientes	1- 3
	Balance General	4
	Estados de Resultados	5
	Estado de Flujo de Efectivo	6
	Estado de Evolución del Patrimonio Neto	7
	Notas a los Estados Financieros	8-26
PARTE II	INFORME TRIBUTARIO COMPLEMENTARIO	
	Dictamen tributario de los Auditores Independientes	27
	Informe de los procedimientos mínimos aplicados	28-44
	Anexos tributarios	45-59



JALASOFT S.R.L.
Cochabamba – Bolivia

INFORME DE LOS AUDITORES INDEPENDIENTES
AL 31 DE DICIEMBRE DE 2019 Y 2018

PARTE I ESTADOS FINANCIEROS

Informe de los Auditores Independientes
Balance General
Estado de Resultados
Estado de Flujo de Efectivo
Estado de Evolución del Patrimonio Neto
Notas a los Estados Financieros



INFORME DE LOS AUDITORES INDEPENDIENTES



A los señores Socios de la Empresa:
JALSOFT S.R.L.
Cochabamba - Bolivia

1. Opinión

Hemos auditado los estados financieros de **Jalasoft S.R.L.**, que comprenden los balances generales al 31 de diciembre de 2019 y 2018; los estados de resultados, los estados de cambios en el patrimonio neto y los estados de flujo de efectivo correspondiente a los ejercicios terminados en esas fechas, así como las notas explicativas de los estados financieros que incluyen un resumen de las políticas contables significativas.

En nuestra opinión, los estados financieros adjuntos presentan razonablemente, en todos los aspectos materiales, la situación financiera de **Jalasoft S.R.L.**, así como sus resultados y flujos de efectivo correspondiente al ejercicio terminado en esa fecha, de conformidad con Normas de Contabilidad Generalmente Aceptadas en Bolivia.

2. Fundamento de la opinión

Hemos llevado a cabo nuestra auditoría de conformidad con Normas de Auditoría Generalmente Aceptadas en Bolivia (NAGA). Nuestras responsabilidades de acuerdo con dichas normas se describen más adelante en la sección "Responsabilidades del auditor en relación con la auditoría de los estados financieros" de nuestro informe. Somos independientes de la Institución de conformidad con el Código de Ética para profesionales de Contabilidad del Consejo de Normas Internacionales de Ética para Contadores de acuerdo con los requerimientos de ética que son relevantes para nuestra auditoría de los estados financieros en Bolivia y hemos cumplido las demás responsabilidades de ética de conformidad con esos requerimientos. Consideramos que la evidencia de auditoría que hemos obtenido, proporciona una base suficiente y adecuada para nuestra opinión.

3. Cuestiones Clave de la Auditoría

Hemos determinado que no existen cuestiones clave de la auditoría que se deban comunicar en nuestro informe.



4. Responsabilidades de la gerencia y de los responsables del gobierno corporativo de la empresa en relación con los estados financieros.

La gerencia es responsable de la preparación y presentación razonable de los estados financieros adjuntos de conformidad con Normas de Contabilidad Generalmente Aceptadas en Bolivia, y del control interno que la gerencia considere necesario para permitir la preparación de estados financieros, libres de incorrección material, debido a fraude o error.

En la preparación de los estados financieros, la gerencia es responsable de la valoración de la capacidad de **Jalasoft S.R.L.**, de continuar como empresa en funcionamiento, revelando, según corresponda, las cuestiones relacionadas con la empresa en funcionamiento y utilizando el principio contable de empresa en funcionamiento excepto si la gerencia tiene intención de liquidar la Institución o de cesar sus operaciones, o bien no exista otra alternativa realista.

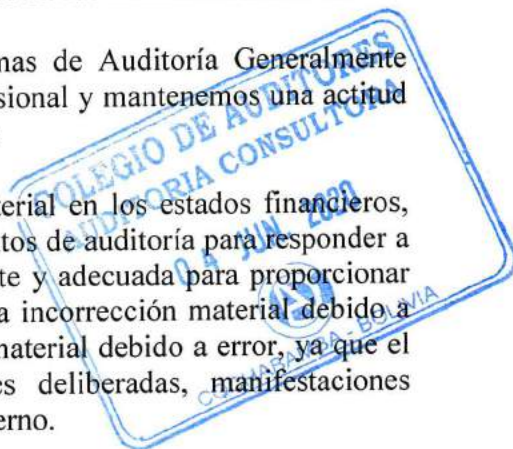
Los responsables del gobierno corporativo de la empresa son responsables de la supervisión del proceso de información financiera de la misma.

5. Responsabilidades del auditor en relación con la auditoría de los estados financieros

Nuestros objetivos son obtener una seguridad razonable de que los estados financieros en su conjunto están libres de incorrección material, debida a fraude o error, y emitir un informe de auditoría que contiene nuestra opinión. Seguridad razonable es un alto grado de seguridad, pero no garantiza que una auditoría realizada de conformidad con Normas de Auditoría Generalmente Aceptadas en Bolivia siempre detecte una incorrección material cuando existe. Las incorrecciones pueden deberse a fraude o error y se consideran materiales, si individualmente o de forma agregada, puede preverse razonablemente que influyan en las decisiones económicas que los usuarios podrían tomar basándose en los estados financieros.

Como parte de una auditoría de conformidad con las Normas de Auditoría Generalmente Aceptadas en Bolivia (NAGA), aplicamos nuestro juicio profesional y mantenemos una actitud de escepticismo profesional durante toda la auditoría. También:

- Identificamos y valoramos los riesgos de incorrección material en los estados financieros, debido a fraude o error, diseñamos y aplicamos procedimientos de auditoría para responder a dichos riesgos y obtenemos evidencia de auditoría suficiente y adecuada para proporcionar una base para nuestra opinión. El riesgo de no detectar una incorrección material debido a fraude es más elevado que en el caso de una incorrección material debido a error, ya que el fraude puede implicar colusión, falsificación, omisiones deliberadas, manifestaciones intencionadamente erróneas, o la vulneración del control interno.




- Obtenemos conocimiento del control interno relevante para la auditoría con el fin de diseñar procedimientos de auditoría que sean adecuados en función de las circunstancias, y no con la finalidad de expresar una opinión sobre la eficacia del control interno de la institución.
- Evaluamos la adecuación de las políticas contables aplicadas y la razonabilidad de las estimaciones contables y la correspondiente información revelada por la gerencia.
- Concluimos sobre la adecuada utilización, por parte de la gerencia, del principio contable de empresa en funcionamiento y, basándonos en la evidencia de auditoría obtenida, concluimos sobre si existe o no una incertidumbre material relacionada con hechos o con condiciones que pueden generar dudas significativas sobre la capacidad de la entidad para continuar como empresa en funcionamiento. Si llegáramos a la conclusión que existe una incertidumbre material, se requiere que llamemos la atención en nuestro informe de auditoría sobre la correspondiente información revelada en los estados financieros o, si dichas revelaciones no son adecuadas, que expresemos una opinión modificada. Nuestras conclusiones se basan en la evidencia de auditoría obtenida hasta la fecha de nuestro informe de auditoría. Sin embargo, hechos o condiciones futuras podrían originar que la entidad deje de ser una empresa en funcionamiento.
- Evaluamos la presentación general, la estructura y el contenido de los estados financieros, incluida la información revelada, y si los estados financieros representan las transacciones y hechos de una manera que logre su presentación razonable.

Comunicamos a los responsables del gobierno corporativo de la empresa sobre, entre otras cuestiones, el alcance y el momento de realización de la auditoría, y los hallazgos significativos de la auditoría, así como cualquier deficiencia significativa del control interno que identificamos en el transcurso de la auditoría.

También proporcionamos a los responsables del gobierno corporativo de **Jalasoft S.R.L.**, una declaración de que hemos cumplido los requerimientos de ética aplicables en relación con la independencia y les hemos comunicado acerca de todas las relaciones y demás cuestiones de las que se puede esperar razonablemente que puedan afectar a nuestra independencia y, en su caso, las correspondientes salvaguardas.

BOLIVIAN AMERICAN CONSULTING S.R.L.
FIRMA INDEPENDIENTE CAUB -154


..... (Socio)
Lic. Aud. Walter Villarroel Fernández
MAT. PROF. CAUB No. 2761
MAT. PROF. CDA No. 96-C67



Cochabamba, 17 de febrero de 2020

JALASOFT S.R.L.

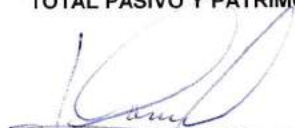
NIT: 155018021


Av. Melchor Perez de Olguín # 2643

Cochabamba – Bolivia

BALANCE GENERAL
AL 31 de Diciembre de 2019 y 2018
(Expresado en Bolivianos)

	NOTA	2019	(Reexpresado) 2018
		Bs	Bs
ACTIVO			
ACTIVO CORRIENTE			
Activo Disponible	3	19,578,152	2,025,392
Activo Exigible	4	68,650,443	50,383,779
Activo Realizable	5	3,162,691	18,064,599
Activo Diferido	6	1,712,646	395,106
Otros Activos	7	1,163,856	958,643
Activos en Transito	8	708,077	248,850
TOTAL ACTIVO CORRIENTE		94,975,865	72,076,369
ACTIVO NO CORRIENTE			
Activo Fijo	9	89,252,017	88,002,391
Depreciacion Acumulada del Activo Fijo	9	(25,824,949)	(22,931,471)
Activos Intangibles	10	163,841	0
Amortizacion Intangibles	10	(8,101)	0
Activo Exigible a Largo Plazo	11	14,438,225	13,588,532
Otros Activos No corrientes	12	567,087	546,263
TOTAL ACTIVO NO CORRIENTE		78,588,120	79,205,715
TOTAL ACTIVO		173,563,985	151,282,084
PASIVO			
PASIVO CORRIENTE			
Obligaciones Laborales y Sociales	13	2,767,146	6,991,578
Obligaciones Fiscales	14	3,869,152	3,568,296
Obligaciones Comerciales	15	1,593,422	1,355,310
Obligaciones Financieras a Corto Plazo	16	3,492,547	5,730,570
Deudas por Emisión de Valores a Corto Plazo	17	513,010	0
TOTAL PASIVO CORRIENTE		12,235,277	17,645,754
PASIVO NO CORRIENTE			
Obligaciones Financieras a Largo Plazo	16	0	40,077,954
Deudas por Emisión de Valores a Largo Plazo	17	62,640,000	0
Provisiones y Previsiones	18	25,645,076	22,256,566
Otras Deudas a Largo Plazo	19	778,740	0
TOTAL PASIVO NO CORRIENTE		89,063,816	62,334,520
PATRIMONIO			
Capital Social	20	56,035,000	56,035,000
Ajuste de Capital		12,370,283	12,370,284
Reservas	21	490,294	364,277
Ajuste de Reservas Patrimoniales		63,377	47,724
Reserva por Revaluó Técnicos	22	514,341	523,571
Resultados Acumulados		142,829	(130,946)
Resultados de la Gestión		2,648,768	2,091,900
TOTAL PATRIMONIO		72,264,892	71,301,810
TOTAL PASIVO Y PATRIMONIO		173,563,985	151,282,084


Maria Elizabeth Abasto Becerra
JEFE DE CONTABILIDAD
CDC 1678 MAT. 8518


Shirley Sánchez Castellón
COORDINADORA DE ADM. Y FINANZAS
JALASOFT S.R.L.


Juan Alfonso Megías Fernández
GERENTE GENERAL
JALASOFT S.R.L.



JALASOFT S.R.L.


NIT: 155018021


Av. Melchor Perez de Olguín # 2643

Cochabamba – Bolivia


ESTADO DE RESULTADOS
Del 1° de enero al 31 de Diciembre de 2019 y 2018
(Expresado en Bolivianos)

	NOTA	2019 Bs	(Reexpresado) 2018 Bs
INGRESOS			
INGRESOS OPERATIVOS			
Venta de Software		134,955,157	117,183,795
Venta FOB Zofri		10,981,155	2,782,135
Venta de Inventarios		3,509,605	3,778,474
Otros Ingresos Gravados		1,294,887	1,270,112
Otros Ingresos no Gravados		2,911,004	562,697
Ganancia en Venta de Activos Fijos		0	0
TOTAL INGRESOS	23	153,651,808	125,577,213
MENOS: COSTO DE VENTAS			
Costo de Servicios y Ventas	24	122,913,584	91,830,070
TOTAL COSTO DE SERVICIOS Y VENTAS		122,913,584	91,830,070
RESULTADO BRUTO		30,738,224	33,747,143
MENOS: GASTOS OPERATIVOS			
Sueldos y Beneficios al Personal		9,461,073	10,564,351
Gastos de Oficinas y Otros		1,691,627	1,223,605
Servicios Públicos y de Comunicación		673,665	1,888,351
Gastos de Mantenimiento		577,889	909,666
Servicios Externos		808,603	427,352
Gastos Bancarios		44,129	27,412
Gastos por Impuestos		1,736,531	906,643
Gastos de Comercialización		208,237	1,415,796
Depreciación del Activo Fijo		1,156,534	3,733,465
Amortización Activo Intangible		8,101	0
TOTAL GASTOS OPERATIVOS	25	16,366,389	21,096,641
MENOS: GASTOS COMERCIALES			
Sueldos y Beneficios al Personal		4,208,415	3,227,149
Gastos de Oficinas y Otros		881,833	1,314,683
Servicios Públicos y de Comunicación		220,034	141,884
Gastos de Marketing y Comercialización		139,417	192,063
Gastos de Mantenimiento		141,912	31,935
Servicios Externos		91,209	1,184
Gastos Bancarios		39,175	18,884
Gastos por Impuestos		188,094	163,856
Depreciación del Activo Fijo		39,717	13,924
TOTAL GASTOS COMERCIALIZACION	26	5,949,806	5,105,562
RESULTADO NETO DEL PERIODO		8,422,029	7,544,940
MENOS: INTERESES BANCARIOS			
Intereses Bancarios		2,987,424	2,965,050
UTILIDAD NETA DEL PERIODO MENOS INTERESES BANCARIOS		5,434,605	4,579,890
MAS-MENOS OTROS INGRESOS-GASTOS			
MAS: Otros Ingresos		1,456,982	1,044,203
MENOS: Otros Gastos		3,341,474	1,743,782
RESULTADO DE LA GESTION ANTES DEL IMPUESTO A LAS UTILIDADES		3,550,113.00	3,880,311
MENOS: Impuesto Sobre las Utilidades de las Empresas	27	901,345	1,788,411
RESULTADO DESPUES DE IMPUESTOS		2,648,768.23	2,091,900


Maria Elizabeth Abasto Becerra
JEFE DE CONTABILIDAD
CDC 1678 MAT. 8518


Shirley Sanchez Castellón
COORDINADORA DE ADM. Y FINANZAS
JALASOFT S.R.L.


Juan Alfonso Megias Fernandez
GERENTE GENERAL
JALASOFT S.R.L.



JALASOFT S.R.L.

NIT: 155018021

Av. Melchor Perez de Olguin # 2643

Cochabamba – Bolivia

ESTADO DE EVOLUCIÓN DEL PATRIMONIO
AL 31 de Diciembre de 2019 Y 2018
(Expresado en Bolivianos)

Movimiento	Capital Social	Ajuste de Capital	Reserva Legal	Ajuste de reservas patrimoniales	Reserva por Revaluó Técnico	Resultados Acumulados	Total
Saldos al 31-12-17	54,390,000	9,606,518	255,104	33,620	0	665,223	64,950,465
Incremento de capital	1,645,000						1,645,000
Constitución reserva legal 2018			102,751			(102,751)	0
Reexpresión de saldos al 31-12-18		1,557,806		13,263		14,491	1,585,560
Reserva por Revaluó Técnicos					514,341		514,341
Ajustes Gestiones anteriores						(705,600)	(705,600)
Resultado de la gestión 2018						2,055,020	2,055,020
Saldos al 31-12-18	56,035,000	11,164,324	357,855	46,883	514,341	1,926,383	70,044,786
Incremento de capital							0
Constitución Reserva Legal 2019			132,439			(132,439)	0
Reexpresión de saldos al 31-12-2019		1,205,959		16,494		21,683	1,244,136
Reserva por Revaluó Técnicos							-
Ajustes Gestiones anteriores						(1,672,798)	(1,672,798)
Resultado de la Gestión 2019						2,648,768	2,648,768
Saldos al 31-12-19	56,035,000	12,370,283	490,294	63,377	514,341	2,791,597	72,264,892


María Elizabeth Abasto Becerra
JEFE DE CONTABILIDAD
CDC.1678 MAT. 8518


Shirley Sánchez Castellón
COORDINADORA DE ADM. Y FINANZAS
JALASOFT S.R.L.


Juan Alfonso Megas Fernandez
GERENTE GENERAL
JALASOFT S.R.L.



JALASOFT S.R.L.

NIT: 155018021

Av. Melchor Perez de Olguín # 2643

Cochabamba – Bolivia

FLUJO DE EFECTIVO
Por el ejercicio terminado al 31 de Diciembre del 2019 y 2018
(Expresado en Bolivianos)

	2019	(Reexpresado) 2018
	Bs.	Bs
Flujo de Originado por Actividades de Operación		
Resultado del ejercicio	2,648,768	2,091,899
Cargos y Abonos que no producen flujo		
Depreciación del Activo Fijo	4,068,014	3,747,389
Amortización de Activo Intangible	8,101	-
Provisión para beneficios sociales	3,780,885	(11,940,157)
Resultado por Exposición a la Inflación	1,222,453	31,074
Efectivo Originado en los Resultados del Ejercicio	11,728,221	(6,069,795)
Cambios en activos y pasivos:		
Aumento/Disminución en Cuentas por Cobrar	(18,376,171)	19,389,841
Aumento/Disminución en activo realizable	14,583,436	(6,599,656)
Aumento/Disminución en Activo Diferido	(1,324,506)	575,799
Aumento/Disminución de Otros Activos	(685,728)	169,889
Aumento/Disminución Activo no Corriente	(1,119,708)	(13,724,679)
Aumento/Disminución en Deudas Comerciales	262,006	(91,721)
Aumento/Disminución de Obligaciones Sociales y Fiscales	(3,737,409)	6,461,383
Total flujo de fondos generados por las operaciones	1,330,141	111,061
Flujo de fondos aplicados a actividades de inversión:		
Cambio en Activos Fijos	(3,571,338)	(3,276,986)
Cambio en Activo Intangible	(163,841)	-
Total flujo de fondos aplicados a actividades de inversión	(3,735,179)	(3,276,986)
Flujo de fondos aplicados a actividades de financiamiento:		
Cambios en Patrimonio	(1,651,117)	1,472,042
Cambio en Prestamos Bancarios	(41,508,390)	2,661,678
Cambio en Deudas en Emisión de Valores	63,153,010	-
Total flujo de fondos aplicados a actividades de financiamiento	19,993,503	4,133,720
(Disminución) Aumento neto de fondos del ejercicio	17,588,467	967,795
Fondos al inicio del ejercicio	1,989,685	1,057,597
Fondos al cierre del ejercicio	19,578,152	2,025,392


María Elizabeth Abasto Becerra
JEFE DE CONTABILIDAD
CDC 1678 MAT. 8518


Shirley Sánchez Castellón
COORDINADORA DE ADM. Y FINANZAS
JALASOFT S.R.L.


Juan Alfonso Megías Fernández
GERENTE GENERAL
JALASOFT S.R.L.



JALASOFT S.R.L.

NIT: 155018021

Av. Melchor Perez de Olguín # 2643

Cochabamba – Bolivia

**NOTAS A LOS ESTADOS FINANCIEROS
AL 31 DE DICIEMBRE DEL 2019 y 2018
(Expresado en bolivianos)**

NOTA 1. CONSTITUCIÓN Y OBJETO

Mediante Escritura Pública No. 144/2008 y 293/2008 de fechas 10 de marzo de 2008 y 27 de mayo de 2008 respectivamente, fue constituida una sociedad de responsabilidad limitada bajo la denominación y razón social JALASOFT S.R.L., con domicilio legal en la Avenida Melchor Pérez de Olguin N.º 2643 entre Avenida Simón López y Calle Wiracocha Zona Sarco de la ciudad de Cochabamba y posteriores escrituras de modificación siendo la última realizada y vigente, la Escritura Pública No. 703/2019 de 14 de noviembre de 2019. La actividad principal de esta sociedad es el desarrollo y exportación de Software a compañías extranjeras, como segunda actividad se incluye la venta de dispositivos móviles y soluciones tecnológicas a nivel nacional, como tercera actividad se tiene la Enseñanza para adultos y otros tipos de enseñanza.

JALASOFT S.R.L. se encuentra inscrita ante el Registro Nacional de Comercio – FUNDEMPRESA con Matrícula N° 00140163 registrada en fecha 11 de julio de 2008, y ante el Servicio de Impuestos Nacionales con el Número de Identificación Tributaria N.º 155018021.

En cumplimiento a normativa laboral JALASOFT SRL se encuentra registrada ante el ministerio de trabajo con el -ROE- Código de Empleador N° 155018021-1

Mediante Resolución ASFI/498/2019 el 19 de marzo de 2019 y Registro ASFI/DSVSC-EM-JSF-003/2019 se autoriza e inscribe a Jalasoft SRL como Emisor en el Registro de Mercado de Valores (RMV) de la Autoridad de Supervisión del Sistema Financiero (ASFI).

NOTA 2. PRINCIPIOS Y POLITICAS CONTABLES

A continuación, se describen las políticas contables y los principios más significativos aplicados por la sociedad:

2.1. Presentación de los estados financieros

Los estados financieros de JALASOFT S.R.L. al 31 de diciembre de 2019 fueron preparados de acuerdo con principios de contabilidad generalmente aceptados en Bolivia, los que fueron obtenidos de los registros contables oficiales y teniendo en cuenta las disposiciones legales vigentes.



JALASOFT S.R.L.

NIT: 155018021

Av. Melchor Perez de Olguín # 2643

Cochabamba – Bolivia

2.2. Consideración de los efectos de la inflación

Los estados financieros han sido preparados en moneda constante, reconociendo en forma integral los efectos de la inflación, siguiendo las disposiciones establecidas en la Norma de Contabilidad N.º 3 (revisada y modificada en septiembre de 2007) y la resolución 01/2008 emitidas por el Consejo Técnico Nacional de Auditoría y Contabilidad dependiente del Colegio de Auditores de Bolivia, reconociendo en forma integral los efectos de la inflación de acuerdo a la variación de las Unidades de Fomento a la Vivienda (UFV) vigente al cierre del ejercicio.

Los estados financieros fueron preparados reconociendo los efectos de la inflación, para ello se han seguido los lineamientos generales establecidos por la Norma de Contabilidad N.º 3 (revisada y modificada) emitida por el Consejo Técnico Nacional de Auditoría y Contabilidad en septiembre de 2007, el D.S. N.º 29387 de 19 de diciembre de 2007 y las RND N.º 10.0002 y N.º 10.0004 del 4 y 11 de enero de 2008 respectivamente emitidas por el SIN, efectuando la actualización de los rubros no monetarios a través de la variación de la UFV.

El tipo de cambio aplicado para la realización de los ajustes de re expresión al 31 de diciembre de 2019, es Bs. 2.33187 por UFV y al 31 de diciembre de 2018 es de Bs. 2.29076 por UFV.

Las cifras incluidas en los estados financieros al 31 de diciembre de 2018, fueron re expresadas a moneda del 31 de diciembre de 2019 para propósitos comparativos, exceptuando las cuentas de patrimonio, las cuales se presentan en moneda nacional de acuerdo a los documentos de constitución.

2.3. Sistema de Contabilidad

Mediante el sistema computarizado, mensualmente se obtiene Estados Financieros, los cuales sirven para la toma de decisiones y para una evaluación continua de las actividades realizadas por JALASOFT S.R.L.

El sistema de contabilidad y los libros de compras y ventas IVA computarizados, fueron autorizados por la Administración regional de Impuestos Internos de Cochabamba.

El sistema computarizado denominado SIMECSOFT, fue autorizado por FUNDEMPRESA mediante Resolución Nº 0004/2014 de fecha 07 de enero de 2014.

2.4. Criterios de Valuación

2.4.a. Moneda Extranjera

Los activos y pasivos en moneda extranjera fueron convertidos a bolivianos a los tipos de cambio vigentes a la fecha de cierre de cada ejercicio (al 31 de diciembre de 2019 y 2018 de Bs6,96 en relación al dólar estadounidense). Las diferencias de cambio resultantes de este procedimiento se registran en el estado de ganancias y pérdidas consolidado en la cuenta "Diferencia de cambio".



JALASOFT S.R.L.

NIT: 155018021

Av. Melchor Perez de Olguín # 2643

Cochabamba – Bolivia

2.4.b. Inventarios

Los inventarios se componen principalmente por materiales y suministros para mantenimiento, limpieza, repuestos y accesorios para equipos de computación, inventario de dispositivos móviles para la venta mismos se encuentran valuados por el método del costo de reposición.

2.4.c. Activo fijo

Los activos fijos son valuados a su costo de adquisición actualizado en función a la Unidad de Fomento a la Vivienda (UFV). La contrapartida de la actualización se abona a resultados en la cuenta "Ajuste por inflación y tenencia de bienes".

Los mantenimientos, reparaciones, renovaciones y mejoras que no extienden la vida útil de los bienes son cargados a los resultados del ejercicio en el que se incurren.

La depreciación para los activos fijos, es calculada aplicando porcentajes anuales acordes a la normativa impositiva a partir del mes de compra o habilitación, por el método de línea recta; los valores de revalúo según la vida útil asignada en el revalúo técnico, porcentajes que se consideran suficientes para extinguir los valores de los bienes durante su vida útil estimada. La depreciación acumulada del activo fijo se actualiza en función de la cotización oficial de la Unidad de Fomento a la Vivienda (UFV) vigente al cierre de cada ejercicio. La contrapartida de la actualización se debita a resultados en la cuenta "Ajuste por inflación y tenencia de bienes".

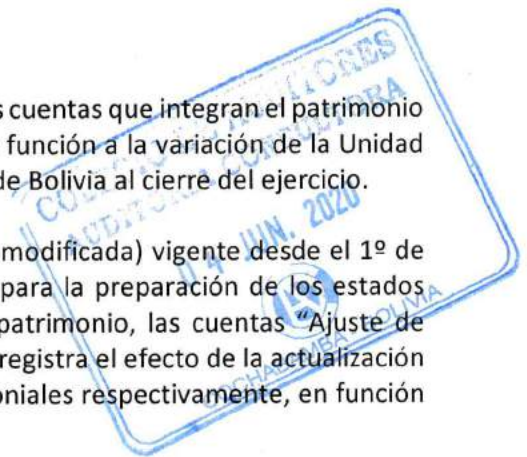
2.4.d. Previsión para Indemnizaciones

En cumplimiento a disposiciones legales vigentes, JALASOFT S.R.L. constituye una previsión para cubrir el pasivo con el personal por los años de servicio al cierre del ejercicio, cierto o contingente, por indemnizaciones (por años de servicios), equivalente a un sueldo por cada año trabajado. Según disposiciones legales vigentes (D.S. N° 110 de fecha 1 de mayo de 2009), transcurrido los 90 días de antigüedad en su empleo, el personal ya es acreedor a la indemnización, equivalente a un mes de sueldo.

2.4.e. Ajustes al Patrimonio

Al cierre de cada ejercicio se ajustan los saldos de las diferentes cuentas que integran el patrimonio establecido al cierre del ejercicio anterior, actualizándolos en función a la variación de la Unidad de Fomento a la Vivienda (UFV) emitida por el Banco Central de Bolivia al cierre del ejercicio.

De acuerdo con la Norma de Contabilidad N.º 3 "(revisada y modificada) vigente desde el 1º de septiembre de 2007 por el Colegio de Auditores de Bolivia, para la preparación de los estados financieros de la gestión 2019, se crearon en el rubro del patrimonio, las cuentas "Ajuste de Capital" y "Ajuste de Reservas Patrimoniales" en las cuales se registra el efecto de la actualización de las cuentas de capital y de las cuentas de reservas patrimoniales respectivamente, en función de la variación de la UFV con respecto al boliviano.



2.4.f. Estado de Resultados

De acuerdo con lo establecido por la norma contable N.º 3 del Colegio de Auditores de Bolivia, los importes de los rubros del estado de resultados deberían ser ajustados a moneda constante en cada línea de dicho estado. La sociedad mantiene los valores históricos en el estado de resultados y a través de la cuenta: "Ajuste por inflación y tenencia de bienes", se obtiene el resultado determinado en moneda constante. La utilización de este procedimiento origina una distorsión general no significativa en la exposición del estado de resultados en el ejercicio.

2.5. Ejercicio

De acuerdo con la Ley 1606 de 22 de diciembre de 1994, la fecha de cierre de gestión para este tipo de empresas es el 31 de diciembre de cada año. El presente informe ha sido elaborado por el período de 12 meses comprendido entre el 1º de enero al 31 de diciembre de 2019 y 2018.

2.6. Base de contabilización

La base de contabilización utilizada por la empresa para el registro de sus operaciones es la del devengado.

2.7. Régimen Impositivo

La sociedad en la gestión que termina el 31 de diciembre de 2019, se sujeta al pago obligatorio de los siguientes impuestos, reglamentadas por el D.S. N.º 23059 de 13 de febrero de 1992 y el texto ordenado de la Ley 843: Impuesto al Valor Agregado (IVA) 13%, Impuestos a las Transacciones (IT) 3%, Impuesto a las Utilidades de las Empresas (IUE) 25% y Régimen Complementario al Impuesto al Valor Agregado Agente de Retención (RC-IVA) 13%.

NOTA 3. DISPONIBLE

La composición del rubro al 31 de diciembre de 2019 y 2018 es como sigue:

ACTIVO DISPONIBLE	2019	2018
	Bs.	Reexpresado Bs.
Bancos Cta. Cte. Moneda Nacional	11,163,653	1,775,651
Bancos Cta. Cte. Moneda Extranjera	37,954	210,603
Bancos Caja de Ahorro Moneda Nacional	1	2
Bancos Caja de Ahorro Moneda Extranjera	11,162	39,136
Inversiones Temporarias Moneda Nacional	3,266	0
Inversiones Temporarias Moneda Extranjera	8,362,116	0
	19,578,152	2,025,392



NOTA 4. EXIGIBLE

La composición del rubro al 31 de diciembre de 2019 y 2018 es como sigue:

ACTIVO EXIGIBLE		2019	2018
		Bs.	Reexpresado Bs.
Impuestos al Valor Agregado	a)	1,753,303	1,644,032
Cuentas por Cobrar Clientes MN		0	162
Cuentas por Cobrar Clientes ME	b)	65,536,815	47,488,572
Cuentas por Cobrar Varios MN		19,533	70,528
Entregas con Cargo a Rendición MN		45,700	0
Prestamos al Personal MN		8,809	128,241
Anticipo a Proveedores ME		0	133,831
Anticipo a Proveedores MN	c)	668,328	0
Cuentas por Cobrar Clientes Ind. MN	d)	399,915	810,279
Garantías por Cobrar MN		97,980	6,820
Garantías por Cobrar ME		120,060	101,314
		68,650,443	50,383,779

- a) Corresponde al saldo de IVA Crédito Fiscal por transacciones realizadas al 31 de diciembre de 2019.
- b) Pertenece a cuentas de clientes del exterior por exportación de Software.
- c) Incluye los anticipos entregados a Proveedores para compra de bienes y servicios para los proyectos.
- d) Son las cuentas por cobrar de clientes nacionales por venta de Equipos Móviles, accesorios móviles y Soluciones Informáticas.

NOTA 5. REALIZABLE

La composición del rubro al 31 de diciembre de 2019 y 2018 es como sigue:

ACTIVO REALIZABLE		2019	2018
		Bs.	Reexpresado Bs.
Almacén de Mercaderías	a)	3,162,691	11,978,376
Almacén de Productos en Consignación		0	6,086,223
		3,162,691	18,064,599

- a) Está compuesto por el inventario de equipos móviles y accesorios de equipos móviles para comercialización.



NOTA 6. ACTIVO DIFERIDO

La composición del rubro al 31 de diciembre de 2019 y 2018 es como sigue:

ACTIVO DIFERIDO		2019	2018
		Bs.	Reexpresado Bs.
Impuestos Anticipados	a)	1,649,414	331,063
Seguros Pagados por Anticipado MN		55,353	62,048
Alquileres Pagados por Anticipado MN		1,218	1,995
Alquileres Pagados por Anticipado ME		6,661	0
		<u>1,712,646</u>	<u>395,106</u>

a) Corresponde al saldo del impuesto IUE no compensado de la gestión 2018.

NOTA 7. OTROS ACTIVOS

La composición del rubro al 31 de diciembre de 2019 y 2018 es como sigue:

OTROS ACTIVOS		2019	2018
		Bs.	Reexpresado Bs.
Inventario Materiales, Accesorios y Suministros	a)	623,258	958,643
Proyectos en Proceso	b)	540,598	0
		<u>1,163,856</u>	<u>958,643</u>

a) Está compuesto por el inventario de suministros, material de oficina, material de limpieza, material de mantenimiento de equipos de computación, material de mantenimiento edificios entre otros.

b) Comprende la acumulación de gastos, accesorios y equipos para la realización de proyectos externos de Soluciones Informáticas

NOTA 8. ACTIVOS EN TRANSITO

La composición del rubro al 31 de diciembre de 2019 y 2018 es como sigue:

ACTIVOS EN TRANSITO		2019	2018
		Bs.	Reexpresado Bs.
Mercaderías en Transito		174,743	96,042
Compras en Transito	a)	533,334	152,808
		<u>708,077</u>	<u>248,850</u>

a) Incluye la importación en tránsito de suministros y accesorios.



NOTA 9. ACTIVO FIJO NETO

Los importes de los activos fijos existentes al 31 de diciembre de 2019 fueron actualizados en función a la variación de la Unidad de Fomento a la Vivienda (UFV) a la fecha de cierre del periodo.

Las depreciaciones fueron calculadas aplicando los coeficientes que determina el D.S.24051 Reglamento de la Ley N° 1606, tomando en cuenta su vida útil.

La composición del rubro al 31 de diciembre de 2019 y 2018 es como sigue:

ACTIVO FIJO	2019		
	Valor Actualizado	Depreciación Acumulada	Valor Neto
	Bs.	Bs.	Bs.
Terrenos	6,451,276	0	6,451,276
Edificaciones	61,881,381	13,077,746	48,803,635
Vehículos Automotores	530,001	176,667	353,334
Equipo de Computación	5,172,178	2,399,837	2,772,341
Equipo e Instalaciones	6,241,874	4,013,966	2,227,908
Muebles y Enseres	6,822,951	5,126,664	1,696,287
Herramientas	49,677	31,327	18,350
Tinglados y Cobertizos de Metal	2,102,679	998,742	1,103,937
	89,252,017	25,824,949	63,427,068

ACTIVO FIJO	2018 Reexpresado		
	Valor Actualizado	Depreciación Acumulada	Valor Neto
	Bs.	Bs.	Bs.
Terrenos	6,451,277	0	6,451,277
Edificaciones	61,881,382	11,530,712	50,350,670
Vehículos Automotores	530,001	70,667	459,334
Equipo de Computación	4,246,605	2,343,168	1,903,437
Equipo e Instalaciones	6,095,218	3,509,947	2,585,271
Muebles y Enseres	6,627,336	4,645,676	1,981,660
Herramientas	67,893	42,796	25,097
Tinglados y Cobertizos de Metal	2,102,679	788,505	1,314,174
	88,002,391	22,931,471	65,070,920



JALASOFT S.R.L.

NIT: 155018021

Av. Melchor Perez de Olguín # 2643

Cochabamba – Bolivia

a) Composición de Edificaciones y Terreno.

Bloque	Descripción	m2	Superficie Construida M2	Número de Folio Real	Valor Neto Terreno	Valor Neto Edificio	Total Valor Contable	Importe Gravamen Banco Económico	% Activo Fijo
1	Parqueos 49 al 59	m2	137.50	3.01.1.02.0067234	49,654	375,630	425,284	341,877	0.67%
1	Depósito N° 1	m2	49.25	3.01.1.02.0067235	17,785	134,544	152,329	122,454	0.24%
1	Oficina N° 19	m2	254.48	3.01.1.02.0067129	91,898	695,203	787,101	632,733	1.24%
1	Oficina Múltiple	m2	238.27	3.01.1.02.0067130	86,044	650,920	736,964	592,429	1.16%
1	Depósito N°14	m2	10.44	3.01.1.02.0067131	3,770	28,521	32,291	25,958	0.05%
1	Snack	m2	516.97	3.01.1.02.0067152	186,688	1,412,289	1,598,977	1,285,382	2.52%
1	Oficina N° 1	m2	273.25	3.01.1.02.0067153	98,676	746,480	845,156	679,402	1.33%
1	Oficina N° 2	m2	253.05	3.01.1.02.0067154	91,381	691,297	782,678	629,177	1.23%
1	Oficina N° 1	m2	260.84	3.01.1.02.0067164	94,195	712,578	806,773	648,546	1.27%
1	Oficina N° 2	m2	241.64	3.01.1.02.0067165	87,261	660,126	747,387	600,808	1.18%
1	Oficina N° 5	m2	500.29	3.01.1.02.0067166	180,665	1,366,721	1,547,386	1,243,909	2.44%
1	Oficina N° 9	m2	43.71	3.01.1.02.0067167	15,785	119,410	135,195	108,679	0.21%
1	Oficina N° 1	m2	261.76	3.01.1.02.0067181	94,527	715,091	809,618	650,834	1.28%
1	Oficina N° 2	m2	240.14	3.01.1.02.0067182	86,719	656,028	742,747	597,078	1.17%
1	Oficina N° 5	m2	502.48	3.01.1.02.0067183	181,456	1,372,704	1,554,160	1,249,354	2.45%
1	Oficina N° 9	m2	44.18	3.01.1.02.0067184	15,954	120,693	136,647	109,848	0.22%
1	Oficina N° 1	m2	260.33	3.01.1.02.0067198	94,010	711,185	805,195	647,278	1.27%
1	Oficina N° 2	m2	241.72	3.01.1.02.0067199	87,290	660,345	747,635	601,007	1.18%
1	Oficina N° 5	m2	503.80	3.01.1.02.0067200	181,932	1,376,310	1,558,242	1,252,636	2.46%
1	Oficina N° 9	m2	44.56	3.01.1.02.0067201	16,092	121,732	137,824	110,793	0.22%
1	Oficina N° 1	m2	260.33	3.01.1.02.0067215	94,010	711,185	805,195	647,278	1.27%
1	Oficina N° 2	m2	241.72	3.01.1.02.0067216	87,290	660,345	747,635	601,007	1.18%
1	Oficina N° 5	m2	488.88	3.01.1.02.0067217	176,544	1,335,551	1,512,095	1,215,539	2.39%
1	Oficina N° 9	m2	44.56	3.01.1.02.0067218	16,092	121,732	137,824	110,793	0.22%
1,2,3	Oficina Centro de Eventos	m2	3,117.00	3.01.1.02.0067232	1,125,611	8,515,202	9,640,813	7,750,032	15.21%
1,2,3	Depósitos 1-2	m2	124.00	3.01.1.02.0067233	44,779	338,750	383,529	308,311	0.61%
2	Data Center	m2	173.48	3.01.1.02.0067236	62,647	473,923	536,570	431,336	0.85%
2	Deposito N° 1	m2	3.98	3.01.1.02.0067237	1,437	10,873	12,310	9,896	0.02%
2	Deposito N° 2	m2	7.10	3.01.1.02.0067238	2,564	19,396	21,960	17,653	0.03%
2	Deposito N° 3	m2	1.12	3.01.1.02.0067239	404	3,060	3,464	2,785	0.01%
2	Deposito N° 4	m2	7.10	3.01.1.02.0067240	2,564	19,396	21,960	17,653	0.03%
2	Deposito N° 5	m2	4.20	3.01.1.02.0067241	1,517	11,474	12,991	10,443	0.02%
2	Deposito N° 6	m2	4.14	3.01.1.02.0067242	1,495	11,310	12,805	10,294	0.02%
2	Deposito N° 7	m2	5.00	3.01.1.02.0067243	1,806	13,659	15,465	12,432	0.02%
2	Deposito N° 8	m2	5.66	3.01.1.02.0067244	2,044	15,462	17,506	14,073	0.03%
2	Deposito N° 9	m2	6.22	3.01.1.02.0067245	2,246	16,992	19,238	15,465	0.03%
2	Deposito N° 10	m2	4.98	3.01.1.02.0067246	1,798	13,605	15,403	12,382	0.02%
2	Deposito N° 11	m2	3.74	3.01.1.02.0067247	1,351	10,217	11,568	9,299	0.02%
2	Deposito N° 12	m2	4.08	3.01.1.02.0067248	1,473	11,146	12,619	10,144	0.02%
2	Deposito N° 13	m2	13.38	3.01.1.02.0067249	4,832	36,552	41,384	33,268	0.07%
2	Parqueo 26 - 36	m2	137.50	3.01.1.02.0067250	49,654	375,630	425,284	341,877	0.67%
2	Parqueo 41 - 48	m2	100.00	3.01.1.02.0067251	36,112	273,186	309,298	248,638	0.49%
2	Parqueo Motos 15 - 24	m2	20.00	3.01.1.02.0067252	7,222	54,637	61,859	49,728	0.10%
2	Oficina N° 14	m2	71.85	3.01.1.02.0067132	25,946	196,284	222,230	178,646	0.35%
2	Oficina N° 15	m2	73.77	3.01.1.02.0067133	26,040	201,529	228,169	183,420	0.36%
2	Oficina 1-4, 12,13 + coc	m2	188.85	3.01.1.02.0067134	68,198	515,911	584,109	469,552	0.92%
2	Oficina N° 5	m2	16.66	3.01.1.02.0067135	6,016	45,513	51,529	41,423	0.08%
2	Oficina N° 6	m2	17.10	3.01.1.02.0067136	6,175	46,715	52,890	42,517	0.08%
2	Oficina N° 7	m2	19.44	3.01.1.02.0067137	7,020	53,107	60,127	48,335	0.09%
2	Oficina N° 8	m2	18.55	3.01.1.02.0067138	6,699	50,676	57,375	46,122	0.09%
2	Oficina N° 9	m2	28.54	3.01.1.02.0067139	10,306	77,967	88,273	70,961	0.14%
2	Oficina N° 10	m2	25.87	3.01.1.02.0067140	9,342	70,673	80,015	64,323	0.13%
2	Oficina N° 11	m2	16.21	3.01.1.02.0067141	5,854	44,283	50,137	40,304	0.08%
2	Oficina N° 16	m2	25.51	3.01.1.02.0067142	9,212	69,690	78,902	63,427	0.12%
2	Oficina N° 17	m2	23.12	3.01.1.02.0067143	8,349	63,161	71,510	57,483	0.11%
2	Oficina N° 18	m2	26.06	3.01.1.02.0067144	9,411	71,192	80,603	64,795	0.13%
2	Oficina N° 7	m2	69.67	3.01.1.02.0067155	25,159	190,329	215,488	173,226	0.34%
2	Oficina N° 8	m2	43.66	3.01.1.02.0067156	15,767	119,273	135,040	108,555	0.21%
2	Oficina N° 3	m2	252.67	3.01.1.02.0067157	91,244	690,259	781,503	628,232	1.23%
2	Oficina N° 4	m2	353.12	3.01.1.02.0067158	127,519	964,674	1,092,193	877,989	1.72%
2	Oficina Esp.	m2	330.95	3.01.1.02.0067168	119,513	904,108	1,023,621	822,966	1.62%
2	Oficina N° 3	m2	240.66	3.01.1.02.0067169	86,907	657,449	744,356	598,371	1.17%
2	Oficina N° 4	m2	273.69	3.01.1.02.0067170	98,835	747,682	846,517	680,498	1.34%
2	Oficina N° 7	m2	69.09	3.01.1.02.0067171	24,950	188,744	213,694	171,784	0.34%



JALASOFT S.R.L.

NIT: 155018021

Av. Melchor Perez de Olguín # 2643

Cochabamba – Bolivia

2	Oficina N° 8	m2	70.71	3.01.1.02.0067172	25,535	193,170	218,705	175,812	0.35%
2	Deposito N° 1	m2	6.48	3.01.1.02.0067173	2,340	17,702	20,042	16,112	0.03%
2	Deposito N° 2	m2	6.51	3.01.1.02.0067174	2,351	17,784	20,135	16,186	0.03%
2	Oficina Esp.	m2	329.49	3.01.1.02.0067185	118,985	900,120	1,019,105	819,236	1.61%
2	Oficina N° 3	m2	239.38	3.01.1.02.0067186	86,445	653,952	740,397	595,189	1.17%
2	Oficina N° 4	m2	273.20	3.01.1.02.0067187	98,658	746,344	845,002	679,278	1.33%
2	Oficina N° 7	m2	71.25	3.01.1.02.0067188	25,730	194,645	220,375	177,154	0.35%
2	Oficina N° 8	m2	69.44	3.01.1.02.0067189	25,076	189,700	214,776	172,654	0.34%
2	Deposito N° 1	m2	6.51	3.01.1.02.0067190	2,351	17,784	20,135	16,186	0.03%
2	Deposito N° 2	m2	6.51	3.01.1.02.0067191	2,351	17,784	20,135	16,186	0.03%
2	Oficina 3 + Sala Eléctrica	m2	240.61	3.01.1.02.0067203	86,889	657,312	744,201	598,247	1.17%
2	Oficina N° 4	m2	273.89	3.01.1.02.0067204	98,635	747,682	846,517	680,496	1.34%
2	Oficina N° 6	m2	330.88	3.01.1.02.0067202	119,487	903,917	1,023,404	822,692	1.61%
2	Oficina N° 7	m2	39.37	3.01.1.02.0067205	14,217	107,553	121,770	97,889	0.19%
2	Oficina N° 8	m2	70.62	3.01.1.02.0067206	25,502	192,924	218,426	175,588	0.34%
2	Deposito N° 1	m2	10.55	3.01.1.02.0067207	3,810	28,821	32,631	26,231	0.05%
2	Deposito N° 2	m2	10.62	3.01.1.02.0067208	3,835	29,012	32,847	26,405	0.05%
2	Oficina 3 + Sala Eléctrica	m2	240.61	3.01.1.02.0067220	86,889	657,312	744,201	598,247	1.17%
2	Oficina N° 4	m2	273.69	3.01.1.02.0067221	98,835	747,682	846,517	680,496	1.34%
2	Oficina N° 6	m2	330.88	3.01.1.02.0067219	119,487	903,917	1,023,404	822,692	1.61%
2	Oficina N° 7	m2	69.37	3.01.1.02.0067222	25,051	189,509	214,560	172,480	0.34%
2	Oficina N° 8	m2	70.82	3.01.1.02.0067223	25,502	192,924	218,426	175,588	0.34%
2	Deposito N° 1	m2	10.55	3.01.1.02.0067224	3,810	28,821	32,631	26,231	0.05%
2	Deposito N° 2	m2	10.62	3.01.1.02.0067225	3,835	29,012	32,847	26,405	0.05%
3	Parqueos 1 al 25	m2	312.50	3.01.1.02.0067253	112,850	853,706	966,556	776,992	1.53%
3	Parqueos 37 al 40	m2	50.00	3.01.1.02.0067254	18,056	136,593	154,649	124,319	0.24%
3	Parqueos 1 al 14	m2	28.00	3.01.1.02.0067255	10,111	76,492	86,603	69,619	0.14%
3	Oficinas 1, 2 y 3	m2	119.52	3.01.1.02.0067145	43,161	326,512	369,673	297,172	0.58%
3	Oficina N° 4	m2	11.35	3.01.1.02.0067146	4,099	31,007	35,106	28,220	0.06%
3	Oficina N° 5	m2	12.25	3.01.1.02.0067147	4,424	33,465	37,889	30,458	0.06%
3	Oficina N° 6	m2	14.66	3.01.1.02.0067148	5,294	40,049	45,343	36,450	0.07%
3	Oficina N° 7	m2	23.04	3.01.1.02.0067149	8,320	62,942	71,262	57,286	0.11%
3	Oficina N° 8	m2	12.14	3.01.1.02.0067150	4,384	33,165	37,549	30,185	0.06%
3	Oficina Múltiple	m2	71.24	3.01.1.02.0067151	25,726	194,618	220,344	177,129	0.35%
3	Oficina B	m2	49.63	3.01.1.02.0067159	17,922	135,582	153,504	123,399	0.24%
3	Oficina C	m2	85.70	3.01.1.02.0067160	30,948	234,120	265,068	213,082	0.42%
3	Oficina D	m2	128.14	3.01.1.02.0067161	46,274	350,060	396,334	318,604	0.63%
3	Oficina E	m2	66.05	3.01.1.02.0067162	23,852	180,439	204,291	164,225	0.32%
3	Oficina F	m2	60.04	3.01.1.02.0067163	21,682	164,021	185,703	149,282	0.29%
3	Oficina A	m2	81.99	3.01.1.02.0067175	29,608	223,985	253,593	203,858	0.40%
3	Oficina B	m2	61.99	3.01.1.02.0067176	22,386	169,348	191,734	154,130	0.30%
3	Oficina C	m2	76.20	3.01.1.02.0067177	27,517	208,168	235,685	189,462	0.37%
3	Oficina D	m2	71.47	3.01.1.02.0067178	25,809	195,246	221,055	177,701	0.35%
3	Oficina E	m2	134.17	3.01.1.02.0067179	48,451	366,533	414,984	333,597	0.65%
3	Oficina F	m2	54.32	3.01.1.02.0067180	19,616	148,395	168,011	135,060	0.27%
3	Oficina A	m2	82.52	3.01.1.02.0067192	29,800	225,433	255,233	205,176	0.40%
3	Oficina B	m2	61.91	3.01.1.02.0067193	22,357	169,129	191,486	153,932	0.30%
3	Oficina C	m2	76.20	3.01.1.02.0067194	27,517	208,168	235,685	189,462	0.37%
3	Oficina D	m2	71.47	3.01.1.02.0067195	25,809	195,246	221,055	177,701	0.35%
3	Oficina E	m2	134.17	3.01.1.02.0067196	48,451	366,533	414,984	333,597	0.65%
3	Oficina F	m2	54.11	3.01.1.02.0067197	19,540	147,821	167,361	134,538	0.26%
3	Oficina A	m2	81.61	3.01.1.02.0067209	29,471	222,947	252,418	202,913	0.40%
3	Oficina B	m2	61.98	3.01.1.02.0067210	22,382	169,321	191,703	154,106	0.30%
3	Oficina C	m2	76.20	3.01.1.02.0067211	27,517	208,168	235,685	189,462	0.37%
3	Oficina D	m2	71.47	3.01.1.02.0067212	25,809	195,246	221,055	177,701	0.35%
3	Oficina E	m2	134.17	3.01.1.02.0067213	48,451	366,533	414,984	333,597	0.65%
3	Oficina F	m2	54.27	3.01.1.02.0067214	19,598	148,258	167,856	134,936	0.26%
3	Oficina A	m2	81.01	3.01.1.02.0067228	29,254	221,306	250,562	201,424	0.40%
3	Oficina B	m2	61.38	3.01.1.02.0067227	22,166	167,681	189,847	152,614	0.30%
3	Oficina C	m2	75.80	3.01.1.02.0067228	27,301	206,528	233,829	187,970	0.37%
3	Oficina D	m2	70.87	3.01.1.02.0067229	25,593	193,607	219,200	176,209	0.35%
3	Oficina E	m2	133.57	3.01.1.02.0067230	48,235	364,894	413,129	332,105	0.65%
3	Oficina F	m2	53.69	3.01.1.02.0067231	19,389	146,673	166,062	133,493	0.26%
Totales			17,864.63		6,451,276	48,803,635	55,294,904	44,418,178	87.18%

NOTA 10. ACTIVO INTANGIBLE

Los saldos de los activos intangibles existentes al 31 de diciembre de 2019 fueron actualizados en función a la variación de la Unidad de Fomento a la Vivienda (UFV) a la fecha de cierre del periodo. Las amortizaciones fueron calculadas conforme norma contable 8.

La composición del rubro al 31 de diciembre de 2019 y 2018 es como sigue:

ACTIVO INTANGIBLE	2019		
	Valor Actualizado	Amortización Acumulada	Valor Neto
	Bs.	Bs.	Bs.
Licencias Informáticas	163,841	8,101	155,740
	<u>163,841</u>	<u>8,101</u>	<u>155,740</u>

NOTA 11. ACTIVO EXIGIBLE A LARGO PLAZO

La composición del rubro al 31 de diciembre de 2019 y 2018 es como sigue:

ACTIVO EXIGIBLE LARGO PLAZO		2019	2018
		Bs.	Reexpresado Bs.
Imp. Al Valor Agregado Recuperable a LP	a)	12,843,763	11,461,878
Garantías por Cobrar Largo Plazo		0	503,577
Fondos por Recuperar Largo Plazo		30,681	31,232
Cuentas por Cobrar a Largo Plazo	b)	1,563,781	1,591,845
		<u>14,438,225</u>	<u>13,588,532</u>

- a) Corresponde al IVA Crédito Fiscal no compensado hasta la Gestión 2018, debido a nuestra actividad principal de exportación de Software, exento y/o no gravado por el IVA e IT.
- b) Incluye las cuentas por cobrar de gestiones anteriores las mismas se encuentran en proceso de cobranza con el Área Legal.

NOTA 12. OTROS ACTIVOS NO CORRIENTES

La composición del rubro al 31 de diciembre de 2019 y 2018 es como sigue:

OTROS ACTIVOS NO CORRIENTES		2019	2018
		Bs.	Reexpresado Bs.
Otros Activos no Corrientes	a)	567,087	546,263
		<u>567,087</u>	<u>546,263</u>

- a) Compone el inventario de activos fijos que aún no fueron asignados para su uso al cierre de los Estados Financieros.



NOTA 13. OBLIGACIONES LABORALES Y SOCIALES

La composición del rubro al 31 de diciembre de 2019 y 2018 es como sigue:

OBLIGACIONES SOCIALES Y LABORALES	2019	2018
	Bs.	Reexpresado Bs.
Aguinaldos por Pagar	0	5,180,377
Sueldos por Pagar	3,714	476
Primas por Pagar	707,259	0
Aporte Administradora de Fondo de Pensiones	1,382,214	1,211,244
Caja de Salud	673,959	599,481
	2,767,146	6,991,578

NOTA 14. OBLIGACIONES FISCALES

La composición del rubro al 31 de diciembre de 2019 y 2018 es como sigue:

OBLIGACIONES FISCALES	2019	2018
	Bs.	Reexpresado Bs.
Retenciones RC-IVA - Agentes de Retención	6,306	4,783
Retenciones IT	1,480	1,056
Retenciones IUE - Bienes	0	324
Retenciones IUE - Servicios	5,805	3,167
Retenciones IUE - Beneficiarios del Exterior	13,167	41,630
IUE por Pagar	a) 901,345	1,788,411
Ingreso Diferido Tributario	b) 1,649,414	331,063
IVA - Débito Fiscal Transitorio	503	1,200
Impuestos Municipales	c) 1,290,755	1,394,583
Retenciones RC-IVA	377	2,079
	3,869,152	3,568,296

- a) Expone el impuesto a las Utilidades de la Gestión 2019.
- b) Corresponde al registro del IUE por pagar de la gestión 2019. Tratamiento contable según PAC41.
- c) Comprende a la Provisión de Impuestos Municipales de gestiones anteriores.



NOTA 15. OBLIGACIONES COMERCIALES

La composición del rubro al 31 de diciembre de 2019 y 2018 es como sigue:

PASIVOS COMERCIALES	2019	2018
	Bs.	Reexpresado Bs.
Proveedores de Bienes MN	162,866	308,694
Proveedores de Servicios MN	485,914	507,765
Proveedores de Servicios ME	3,550	5,314
Cuentas por Pagar MN	876,303	294,040
Cuentas por Pagar ME	64,711	94,920
Anticipo de Clientes MN	78	144,577
	1,593,422	1,355,310

NOTA 16. OBLIGACIONES FINANCIERAS

La composición del rubro al 31 de diciembre de 2019 y 2018 es como sigue:

Banco	Detalle	2019	
		Corto Plazo Bs.	Largo Plazo Bs.
Banco Económico S.A.	Préstamo MN N° 101695133	3,480,000	
Sub - Total Prestamos		3,480,000	0
Banco Económico S.A.	Interés Préstamo MN N° 101695133	12,547	
Sub - Total Intereses		12,547	0
TOTAL GENERAL		3,492,547	0

Las obligaciones financieras adquiridas al 31 de diciembre de 2019 son las siguientes:

N° Préstamo	Tipo	Garantía	Vigencia	Intérés	Forma de Pago	Bien Hipotecario	Banco	Moneda	Importe Préstamo	Saldo al 31/12/2019
101695133	Capital de Operación Capital operativo	Línea de Crédito N° 700056343	360 días	5.90%	Cuatrimstral	Línea de Crédito	Banco Económico S.A.	Bolivianos	3.480.000	3.480.000



JALASOFT S.R.L.

NIT: 155018021

Av. Melchor Perez de Olguín # 2643

Cochabamba – Bolivia

NOTA 17. DEUDAS POR EMISION DE VALORES

La composición del rubro al 31 de diciembre de 2019 y 2018 es como sigue:

Detalle	2019		2018	
	Corto Plazo Bs	Largo Plazo Bs	Corto Plazo Bs	Largo Plazo Bs
Bonos JALASOFT I Emisión 1: Serie A \$us4,000,000.-	0	27,840,000	0	0
Bonos JALASOFT I Emisión 1: Serie B \$us5,000,000.-	0	34,800,000	0	0
Sub - Total Bonos	0	62,640,000	0	0
Bonos JALASOFT I Emisión 1: Serie A \$us27.11,11	188,693	0	0	0
Bonos JALASOFT I Emisión 1: Serie B \$us46,597,23	324,317	0	0	0
Sub - Total Rendimiento en Bonos	513,010	0	0	0
TOTAL GENERAL	513,010	62,640,000	0	0

Denominación del programa de emisiones de Bonos	Programa de Emisiones de Bonos JALASOFT I.												
Denominación de la Emisión	Bonos JALASOFT I - Emisión 1.												
Tipo de Valores a Emitirse	Bonos obligacionales y redimibles a plazo fijo.												
Monto total del programa de Emisiones de Bonos	USD 15.000.000,00 (Quince Millones 00/100 Dólares Estadounidenses).												
Moneda de la Emisión	Los Bonos JALASOFT I - Emisión 1 serán denominados en Dólares Estadounidenses.												
Monto total de la Emisión	USD 9.000.000,00 (Nueve millones 00/100 Dólares Estadounidenses)												
Series, denominación, monto y numero de valores	<table border="1"><thead><tr><th>Serie Denominación</th><th>Número de Valores</th><th>Monto de Cada Serie</th></tr></thead><tbody><tr><td>A</td><td>4000</td><td>USD 4.000.000,00</td></tr><tr><td>B</td><td>5000</td><td>USD 5.000.000,00</td></tr><tr><td>Total</td><td>9000</td><td>USD 9.000.000,00</td></tr></tbody></table>	Serie Denominación	Número de Valores	Monto de Cada Serie	A	4000	USD 4.000.000,00	B	5000	USD 5.000.000,00	Total	9000	USD 9.000.000,00
Serie Denominación	Número de Valores	Monto de Cada Serie											
A	4000	USD 4.000.000,00											
B	5000	USD 5.000.000,00											
Total	9000	USD 9.000.000,00											
Fecha de Emisión	31 de Octubre de 2019.												
Fecha de Colocación	08 de Noviembre de 2019.												
Fechas de Vencimiento	Serie A: 29 de Septiembre de 2025 Serie B: 19 de Septiembre de 2027												
Plazo de Emisión	Serie A: 2160 días Calendario Serie B: 2880 días Calendario												
Tipo de interés	Interés nominal, anual y fijo												
Tasa de interés	Serie A: 4.00 % Serie B: 5.50 %												
Plazo y el cronograma de amortización de capital y pago de intereses	Los intereses de los bonos JALASOFT I - Emisión 1 se representarán mediante cupones y se pagarán al vencimiento de estos, cada ciento ochenta (180) días calendario a partir de la fecha de Emisión. El cronograma de amortización de capital y pago de intereses será según plan de pagos ASFI.												
Garantía	Los bonos comprendidos dentro de la Emisión Bonos JALASOFT I - Emisión 1 estarán respaldados por la garantía quirografaria de la sociedad, en los términos y alcances establecidos por el Código Civil.												



NOTA 18. PROVISIONES E INDEMNIZACIONES

La composición del rubro al 31 de diciembre de 2019 y 2018 es como sigue:

PROVISIONES E INDEMNIZACIONES	2019	2018
	Bs.	Reexpresado Bs.
Beneficios Sociales por Pagar	25,645,076	22,256,566
	25,645,076	22,256,566

NOTA 19. OTRAS DEUDAS A LARGO PLAZO

La composición del rubro al 31 de diciembre de 2019 y 2018 es como sigue:

OTRAS CUENTAS POR PAGAR A LARGO PLAZO		2019	2018
		Bs.	Reexpresado Bs.
Resolución Adm. Facilidades de Pago N° 201939000900	a)	778,740	0
		778,740	0

a) Corresponde RAFP 201939000900, por el cual se gestionó las Facilidades de pago a 4 Años.

NOTA 20. PATRIMONIO

La composición del rubro al 31 de diciembre de 2019 y 2018 es como sigue:

PATRIMONIO	2019	2018
	Bs.	Reexpresado Bs.
Capital Social	56,035,000	56,035,000
Ajuste de Capital	12,370,283	12,370,284
Reserva Legal	490,294	364,277
Ajuste de Reservas Patrimoniales	63,377	47,724
Reserva por Revaluó Técnicos	514,341	523,571
Resultados de Gestiones Anteriores	142,829	(130,946)
Resultado de la Gestión	2,648,768	2,091,900
	72,264,892	71,301,810



NOTA 21. RESERVA LEGAL

De conformidad con disposiciones legales vigentes del Código de Comercio Art. 169 y Norma de Contabilidad N.º 1 en su Capítulo I numeral 2 incisos f) y h) y los estatutos de la Sociedad, se debe apropiar como mínimo el 5% sobre las utilidades anuales para incrementar la reserva legal hasta alcanzar un equivalente del 50% del capital pagado.

Por cuanto al 31 de diciembre de 2019, se realiza la provisión de Bs132,438 como Reserva Legal, de acuerdo al siguiente calculo:

DETERMINACION RESERVA LEGAL
Al 31 de Diciembre de 2019 y 2018
(Expresado en bolivianos)

	2019	Reexpresado 2018
	Bs	Bs
Utilidad Antes de Impuestos	3,550,113	3,880,310
Menos: Impuesto a las Utilidades	901,345	1,788,411
Utilidad después de Impuestos	<u>2,648,768</u>	<u>2,091,899</u>

NOTA 22. REVALUO TECNICO DE ACTIVOS FIJOS

En cumplimiento a normas vigentes respecto a los activos fijos con Valor 1, se procedió al revaluó Técnico en el mes de mayo de la gestión 2018 mediante la empresa Consultoría y Servicio de Valoración CSV S.R.L., de los Vehículos de la Empresa de acuerdo al siguiente detalle:

	2019	Reexpresado 2018
	Bs.	Bs.
DETALLE DE VEHÍCULOS		
Vagoneta BMW Placa 2563GDP	320,159	325,905
Lincoln placa 1186XKL	55,679	56,678
Furgoneta Placa 3052UTK	138,503	140,989
	<u>514,341</u>	<u>523,572</u>



JALASOFT S.R.L.

NIT: 155018021

Av. Melchor Perez de Olguín # 2643

Cochabamba – Bolivia

NOTA 23. INGRESOS OPERATIVOS

La composición del rubro al 31 de diciembre de 2019 y 2018 es como sigue:

INGRESOS OPERATIVOS	2019	2018
	Bs.	Reexpresado Bs.
Venta de Inventarios	3,509,605	3,778,474
Exportaciones	134,955,157	117,183,795
Venta FOB Zofri	10,981,155	2,782,135
Servicios Prestados	a) 1,247,168	1,203,257
Servicio de Reposiciones de Credenciales	4,708	4,178
Capacitaciones	38,333	0
Otros Ingresos Gravados	4,678	62,677
Ingresos no Operativos	b) 2,911,004	562,697
	<u>153,651,808</u>	<u>125,577,213</u>

a) Corresponde a venta de soluciones informáticas.

b) Corresponde a ingresos por intereses bancarios, descuento en compras, ingresos por compensación tributaria, venta de activos fijos, ingresos por reclamos al seguro entre otros. Bs2.504.773,92 corresponde a Prima por colocación de Bonos, el mismo se considera como ingreso No Imponible según establece la Ley N° 2064 en su Art.29 punto N° 13.

NOTA 24. COSTO DE SERVICIOS Y VENTAS

El costo de desarrollo de software está compuesto por el 100% de los sueldos y beneficios al personal de ingeniería, Trámites de Despacho y Courier Internacional por exportación más el porcentaje determinado del gasto de servicio de internet, depreciación de los activos fijos, mantenimiento de activos fijos, alquiler inmueble Ingeniería La Paz, este porcentaje se determina de acuerdo a la proporcionalidad de los sueldos y salarios del personal de ingeniería con relación al total de la planilla.

La composición del rubro al 31 de diciembre de 2019 y 2018 es como sigue:



JALASOFT S.R.L.

NIT: 155018021

Av. Melchor Perez de Olguín # 2643

Cochabamba – Bolivia

COSTO DE SERVICIOS SOFTWARE	2019	Reexpresado
	Bs.	Bs.
DETALLE COSTO SERVICIOS SOFTWARE		
Sueldos y Beneficios Ingeniería	101,046,008	86,346,746
Servicios Courier Internacional	64,195	240,904
Servicio de Despacho	0	6,589
Servicio Energía Eléctrica	1,364,320	0
Servicio Internet	855,793	682,584
Alquiler Oficina Ingeniería La Paz	390,560	0
Mantenimiento Equipos de Computación	386,682	0
Depreciación de Activos Fijos	2,871,763	0
Actualización Costo Software	996,094	383,580
SUBTOTAL COSTO DE EXPORTACIONES	107,975,415	87,660,403
DETALLE COSTO DE VENTA		
Venta de Inventarios	14,151,074	4,169,667
Venta de Servicios Prestados	787,095	0
SUBTOTAL COSTO DE VENTAS	14,938,169	4,169,667
TOTAL COSTO DE SERVICIOS Y VENTAS	122,913,584	91,830,070

NOTA 25. GASTOS OPERATIVOS

La composición del rubro al 31 de diciembre de 2019 y 2018 es como sigue:

GASTOS OPERATIVOS	2019	2018
	Bs.	Reexpresado Bs.
Sueldos y Beneficiarios al Personal	9,461,073	10,564,351
Gastos de Oficina y Otros	1,691,627	1,223,605
Servicios Públicos y Comunicación	673,665	1,888,351
Gastos de Mantenimiento	577,889	909,666
Servicios Externos	808,603	427,352
Gastos Bancarios	44,129	27,412
Gastos por Impuestos	1,736,531	906,643
Gastos de Comercialización	208,237	1,415,796
Depreciación del Activo Fijo	1,156,534	3,733,465
Amortización Activo Intangible	8,101	0
	16,366,389	21,096,641



JALASOFT S.R.L.

NIT: 155018021

Av. Melchor Perez de Olguín # 2643

Cochabamba – Bolivia

NOTA 26. GASTOS COMERCIALES

La composición del rubro al 31 de diciembre de 2019 y 2018 es como sigue:

GASTOS COMERCIALES	2019	2018
	Bs.	Reexpresado Bs.
Sueldos y Beneficiarios al Personal	4,208,415	3,227,149
Gastos de Oficina y Otros	881,833	1,314,683
Servicios Públicos y Comunicación	220,034	141,884
Gastos de Marketing y Comercialización	139,417	192,063
Gastos de Mantenimiento	141,912	31,935
Servicios Externos	91,209	1,184
Gastos Bancarios	39,175	18,884
Gastos por Impuestos	188,094	163,856
Depreciación del Activo Fijo	39,717	13,924
	5,949,806	5,105,562

NOTA 27. IMPUESTO SOBRE LAS UTILIDADES DE LAS EMPRESAS

De acuerdo a lo establecido en el Título III de la Ley N.º 1606, promulgada el 22 de diciembre de 1994, se crea el impuesto sobre las utilidades de las empresas, que se aplica sobre las utilidades resultantes de los estados financieros al cierre de cada ejercicio anual, a partir del 1º de enero de 1995.

Al 31 de diciembre de 2019, la empresa ha realizado la provisión para dicho impuesto en Bs901.345 de acuerdo al siguiente detalle:



JALASOFT S.R.L.

NIT: 155018021

Av. Melchor Perez de Olguín # 2643


Cochabamba – Bolivia


DETERMINACION DEL IUE DE LA GESTIÓN
Al 31 de Diciembre de 2019
(Expresado en bolivianos)

	<u>2019</u>
	Bs
Utilidad Antes de Impuestos	3,550,113
Menos: Ingresos no Imponibles	(2,504,774)
Prima por Colocación de Bonos	<u>2,504,774</u>
Mas: Gastos No Deducibles	2,560,040
Suelos y Beneficios al Personal	388,683
Gastos de Oficina y Otros	60,840
Servicios Públicos y de Comunicación	5,710
Gastos de Mantenimiento	5,456
Gastos Bancarios	4,890
Gastos por Impuestos	1,080,376
Gastos de Comercialización	15,037
Depreciación del Activo Fijo	684,220
Suelos y Beneficios al Personal Industrias	7,801
Gastos de Oficinas y Otros Industrias	38,585
Servicios Públicos y de Comunicación Industrias	18,147
Gastos de Marketing y Comercialización Ind.	1,415
Gastos de Mantenimiento Industrias	14,137
Servicios Externos Industrias	56,550
Gastos por Impuestos Industrias	177,288
Otros Gastos Industrias	<u>905</u>
Resultado Tributario	<u>3,605,379</u>
Impuesto sobre las Utilidades de las Empresas (25%)	901,345

NOTA 28. HECHOS POSTERIORES

Con posterioridad al 31 de diciembre de 2019, no se han producido hechos o circunstancias que afecten en forma significativa a los estados financieros de la empresa.


María Elizabeth Abasto Becerra
JEFE DE CONTABILIDAD
CDC 1678 MAT. 8518


Shirley Sánchez Castellón
COORDINADORA DE ADM. Y FINANZAS
JALASOFT S.R.L.


Juan Alfonso Megías Fernández
GERENTE GENERAL
JALASOFT S.R.L.



JALASOFT S.R.L.
Cochabamba – Bolivia

**INFORME DE LOS AUDITORES INDEPENDIENTES
AL 31 DE DICIEMBRE DE 2019 Y 2018**

PARTE II INFORME TRIBUTARIO COMPLEMENTARIO

Dictamen Tributario

Informe de procedimientos mínimos tributarios aplicados

Información tributaria complementaria



DICTAMEN TRIBUTARIO DE LOS AUDITORES INDEPENDIENTES SOBRE LA INFORMACIÓN TRIBUTARIA COMPLEMENTARIA

A los señores:
JALASOFT S.R.L.
Cochabamba - Bolivia

En nuestra opinión, la Información Tributaria Complementaria (ITC) que se adjunta, compuesta por los Anexos 1 a 15 y que hemos sellado con propósitos de identificación, ha sido razonablemente preparada en relación con los estados financieros considerados en su conjunto, sobre los que emitimos el dictamen que se presenta en la primera parte de este informe, siguiendo los lineamientos establecidos en el reglamento para la preparación de Información Tributaria Complementaria a los Estados Financieros, aprobado por el Servicio de Impuestos Nacionales (S.I.N.) mediante Resoluciones Normativas de Directorio N° 101800000004 del 2 de marzo de 2018 y la RND N°101800000007 del 16 de marzo de 2018.


La Información Tributaria Complementaria a los estados financieros (ITC) requerida por el Servicio de Impuestos Nacionales (SIN), aunque no es esencial para una correcta interpretación de la situación patrimonial y financiera de JALASOFT S.R.L. al 31 de diciembre de 2019, los resultados de sus operaciones y los cambios en su situación financiera para el ejercicio terminado en esa fecha, se presenta como información adicional.

Esta Información Tributaria Complementaria (ITC), ha sido preparada siguiendo los lineamientos establecidos en el Reglamento para la preparación de Estados Financieros e Información Tributaria Complementaria a los Estados Financieros Básicos, aprobado por el Servicio de Impuestos Nacionales (S.I.N.) mediante Resolución Normativa de Directorio N° 101800000004 de 2 de marzo de 2018 y la RND N°101800000007 del 16 de marzo de 2018.

Nuestro examen, que fue practicado con el objeto principal de emitir una opinión sobre los estados financieros considerados en su conjunto, incluyó comprobaciones selectivas de los registros contables, de los cuales se tomó la información financiera complementaria, y la aplicación de otros procedimientos de auditoría en la medida que consideramos necesaria en las circunstancias.

BOLIVIAN AMERICAN CONSULTING S.R.L.
FIRMA CONSULTORA CAUB -154

..... (Socio)
Lic. Aud. Walter Villarroel Fernández
MAT. PROF. CAUB No. 2761
MAT. PROF. CDA No. 96-C67
Cochabamba, 31 de enero de 2020



INFORME DE PROCEDIMIENTOS MÍNIMOS TRIBUTARIOS

A los señores:
JALASOFT S.R.L.
Cochabamba - Bolivia


Hemos realizado nuestra revisión de la información tributaria de JALASOFT S.R.L. al 31 de diciembre de 2019, de acuerdo a normas de Contabilidad en base a la Resolución Normativa de Directorio N° 101800000004 y la RND N°101800000007, la información tributaria presentada es responsabilidad de la Administración de JALASOFT S.R.L., nuestra responsabilidad es formarnos una opinión basada en la aplicación de nuestros procedimientos de auditoría.

Estas normas requieren que planteemos y ejecutemos la auditoría de tal manera que podemos obtener una seguridad razonable de que la información tributaria presentada por la empresa es razonable tomando en su conjunto y no constituye una seguridad absoluta de la exactitud e integridad de las mismas. Creemos que la aplicación de nuestros procedimientos de auditoría aplicados y otros que consideramos necesarios en las circunstancias ampliaremos de acuerdo a las Normas de Auditoría Generalmente Aceptadas en Bolivia mismos nos proporcionen una base razonable para emitir opinión y la emitimos en los dictámenes incluidos en este documento.

Los procedimientos utilizados para examinar la "Información Tributaria Complementaria a los Estados Financieros" incluyen una descripción del alcance de las pruebas, el criterio utilizado para tomar las muestras, la cobertura alcanzada y el resultado de las verificaciones efectuadas. De igual manera se informará en el caso que en el trabajo de auditoría no se haya podido obtener suficiente información o realizar algún tipo de verificación. Así también se incluye un detalle de la muestra de facturas revisadas para cumplir con el punto 2.4 del "Alcance de Procedimientos Mínimos Tributarios de Auditoría sobre la información Tributaria Complementaria a los Estados Financieros o Memoria Anual" indicando mínimamente el Numero de Factura, Nombre del Proveedor, NIT del Proveedor, Numero de Autorización de la factura, Fecha de la factura y Monto de la Factura expresado en Bolivianos.

El presente informe se emite exclusivamente para uso de la administración de JALASOFT S.R.L. y del Servicio de Impuestos Nacionales y no deberá ser usado para otro propósito.

BOLIVIAN AMERICAN CONSULTING S.R.L.
FIRMA CONSULTORA CAUB-154


..... (Socio)
Lic. Aud. Walter Villarroel Fernández
MAT. PROF. CAUB No. 2761
MAT. PROF. CDA No. 96-C67

Cochabamba, 31 de enero de 2020



ALCANCE DE PROCEDIMIENTOS MÍNIMOS TRIBUTARIOS DE AUDITORÍA SOBRE LA INFORMACIÓN TRIBUTARIA COMPLEMENTARIA A LOS ESTADOS FINANCIEROS O MEMORIA ANUAL

JALASOFT S.R.L.

El examen de auditoría externa en general y de la Información Tributaria Complementaria a los Estados Financieros o Memoria Anual, deberá ser efectuado de acuerdo con Normas de Auditoría Generalmente Aceptadas en Bolivia y por lo tanto cumplir con los siguientes objetivos:

- Lograr una comprensión del negocio de la empresa y de la industria en la que operan y de los impuestos a los que está sujeta.
- Efectuar indagaciones concernientes a los principios y prácticas contables de la empresa y que estos hayan sido aplicados consistentemente en las declaraciones juradas de acuerdo con la Ley N° 843 y sus disposiciones reglamentarias.
- Efectuar indagaciones concernientes a los procedimientos de la entidad para registrar, clasificar y resumir transacciones sujetas a impuestos, sus bases de cálculo y la declaración impositiva.
- Efectuar indagaciones concernientes a todas las aseveraciones de importancia relativa registradas contablemente y declaradas impositivamente.
- Aplicar procedimientos analíticos diseñados para identificar relaciones y partidas individuales sujetas al impuesto y que parezcan inusuales. Dichos procedimientos incluirían:
 - Comparación de las cifras de los estados financieros con estados financieros por periodos anteriores.
 - Estudio de las relaciones de los elementos de los estados financieros relacionados con las bases imponibles y que se esperaría se conformaran a un patrón predecible basado en la experiencia de la empresa o norma de la industria.
 - Verificamos que las cifras de las declaraciones impositivas provienen de información basada en los registros contables de la empresa.
 - Efectuar seguimiento a la situación de los adeudos tributarios.

Para lograr esos objetivos, a continuación, se incluyen procedimientos específicos mínimos que deberá ejecutar el auditor que dictamine sobre Información Tributaria Complementaria a los Estados Financieros. Este detalle es solo enunciativo y no limitativo. El auditor deberá basarse en su evaluación de los controles internos y de las debilidades detectadas en los procedimientos aplicados para determinar la necesidad de ampliar el tamaño de las muestras. Es importante aclarar que los procedimientos que se indican a continuación son complementarios de los procedimientos que el auditor debe aplicar para poder emitir su opinión sobre los estados financieros, de acuerdo con Normas de Auditoría Generalmente Aceptadas en Bolivia.

I. IMPUESTO AL VALOR AGREGADO

1. Débito Fiscal

1.1 Relevamiento de información

Relevamos la información respecto a:

- Tipo de ingresos que tiene el contribuyente JALASOFT S.R.L.: Los ingresos percibidos

son por la actividad de desarrollo y exportación de software a compañías extranjeras, como segunda actividad se incluye la venta de dispositivos móviles y soluciones tecnológicas a nivel nacional.

- Formas de liquidación del impuesto: Los pagos del impuesto se efectúa con la Cuenta Bancos, a la fecha de vencimiento mensualmente según el último dígito del NIT conforme la cronología del día de vencimiento de presentación de impuestos.
- Facturación: La facturación de JALASOFT S.R.L. es computarizada en su totalidad tanto para las exportaciones y el mercado interno.
- Contabilización: Se contabiliza a medida que ocurren el hecho generador de los ingresos cronológicamente y con el principio del devengado.

Resultado del procedimiento

Como resultado de la aplicación de este procedimiento, no hemos detectado hechos a ser informados.

1.2 Prueba global sobre ingresos declarados

Verificamos una prueba global anual por el ejercicio al que correspondan los estados financieros auditados comparando los ingresos gravados por este impuesto que se encuentran registrados en los estados financieros, con aquellos ingresos declarados en el formulario 200.

Resultado del procedimiento

Como resultado de la aplicación de este procedimiento, no hemos detectado hechos a ser informados.

1.3 Conciliación de declaraciones juradas con saldos contables

Verificamos que el saldo de la cuenta de Débito Fiscal IVA, se encuentre razonablemente contabilizado, mediante la comparación de este saldo con el importe declarado en el formulario 200 para ello se seleccionó una muestra de 4 meses de la gestión tomados al azar, los cuales fueron febrero, mayo, agosto y noviembre 2019.

Resultado del procedimiento

Como resultado de la aplicación de este procedimiento, no hemos detectado hechos a ser informados.

1.4 Conciliación de declaraciones juradas con libros de ventas

Verificamos que los importes declarados en el formulario 200 estén de acuerdo a los importes consignados en los libros de ventas, para ello se seleccionó una muestra de 4 meses de la gestión tomados al azar, los cuales fueron febrero, mayo, agosto y noviembre 2019.

FECHA DE LA FACTURA	Nº DE LA FACTURA	Nº DE AUTORIZACIÓN	NIT/CI CLIENTE	NOMBRE O RAZÓN SOCIAL	IMPORTE TOTAL DE LA VENTA	IMPORTE BASE PARA DEBITO FISCAL	DEBITO FISCAL	CÓDIGO DE CONTROL
01/02/2019	00000001	262401900089218	1020149020	BANCO BISA S.A.	16.825,07	16.825,07	2.187,26	CE-BB-9A-D7
01/02/2019	00001524	262401800064041	4411046	Iriarte	3.800,00	3.800,00	494,00	D1-C1-D7-31-47
02/02/2019	00001528	262401800064041	3145649	Cecilia Salazar	1.900,00	1.900,00	247,00	D4-DB-04-3B
05/02/2019	00000338	262401800064056	2336131	Rodolfo Fabian Mercado Yaksic	3.326,00	3.326,00	432,38	D2-09-E6-1A
05/02/2019	00001556	262401800064041	2352305	Rodrigo Molina	1.900,00	1.900,00	247,00	66-72-FF-87-FB
05/02/2019	00001559	262401800064041	3445088	Jose Aguilar	1.900,00	1.900,00	247,00	59-CF-CE-70-A2
07/02/2019	00001585	262401800064041	288710026	Japebu Bienes Raices Inversiones SRL	2.000,00	2.000,00	260,00	A0-2B-B5-4D-22
08/02/2019	00000026	262401900090092	1011979021	Comercial Mielar SRL	51.770,00	51.770,00	6.730,10	C1-AF-0C-9F

FECHA DE LA FACTURA	N° DE LA FACTURA	N° DE AUTORIZACIÓN	NIT/CI CLIENTE	NOMBRE O RAZÓN SOCIAL	IMPORTE TOTAL DE LA VENTA	IMPORTE BASE PARA DEBITO FISCAL	DEBITO FISCAL	CÓDIGO DE CONTROL
08/02/2019	00001590	262401800064041	6724242	Luis Medardo Flores Morales	3.200,00	3.200,00	416,00	A0-BA-4B-ED-43
08/02/2019	00001591	262401800064041	4405582	Marco Velasquez Quispe	2.800,00	2.800,00	364,00	DB-3B-72-71
11/02/2019	00000028	262401900090092	307956026	CLOUDBIT S.R.L.	10.212,00	10.212,00	1.327,56	11-FA-A4-6A-28
11/02/2019	00001658	262401800064041	4387510016	Morato	3.800,00	3.800,00	494,00	76-92-F9-2F-35
15/02/2019	00001695	262401800064041	2881852	Claudia Vargas Vasquez	2.456,00	2.456,00	319,28	BF-CC-CF-68-14
18/02/2019	00001711	262401800064041	5666353018	Mayla Camacho	3.240,00	3.240,00	421,20	4E-FF-4D-A1-91
19/02/2019	00001730	262401800064041	1143000	Soliz	3.800,00	3.800,00	494,00	06-77-48-C3-A3
20/02/2019	00000011	262401900097780	3657687	Justo Fernandez	2.900,00	2.900,00	377,00	56-BE-34-6B
20/02/2019	00000012	262401900097780	5104550	Oscar Garnica	3.630,00	3.630,00	471,90	A4-1A-1D-9A
22/02/2019	1	262404900097738	0	Bluesoft	1.186.756,56	0,00	0,00	D2-25-B1-50-00
25/02/2019	10	262404900097738	0	OrangePi Solutions Inc	1.225.029,60	0,00	0,00	D5-E9-D9-BB
25/02/2019	2	262404900097738	0	Bluesoft	1.225.029,60	0,00	0,00	06-12-37-1C-85
25/02/2019	3	262404900097738	0	Bluesoft	1.225.008,72	0,00	0,00	3F-B4-74-53
25/02/2019	4	262404900097738	0	Bluesoft	1.148.469,60	0,00	0,00	4A-05-5F-69-A9
25/02/2019	5	262404900097738	0	Bluesoft	1.225.022,64	0,00	0,00	32-CF-B5-74
25/02/2019	6	262404900097738	0	Bluesoft	1.225.001,76	0,00	0,00	84-D7-60-68
25/02/2019	7	262404900097738	0	OrangePi Solutions Inc	1.148.441,76	0,00	0,00	FA-56-87-DE
25/02/2019	8	262404900097738	0	OrangePi Solutions Inc	1.071.895,68	0,00	0,00	B2-2C-04-5C-37
25/02/2019	9	262404900097738	0	OrangePi Solutions Inc	1.148.434,80	0,00	0,00	75-7E-F4-5C
28/02/2019	00000030	354401900026727	0	Brandi Bennett	2.658,72	2.658,72	345,63	86-3D-C9-B2-6C
28/02/2019	00001788	262401800064041	3478001	Ramiro Moncada	5.250,00	5.250,00	682,50	FB-50-8A-BA-5B
28/02/2019	00001796	262401800064041	190300022	Smart GSM SRL	6.107,00	6.107,00	793,91	E4-51-8F-0B
28/02/2019	00001797	262401800064041	190300022	Smart GSM SRL	47.112,00	47.112,00	6.124,56	84-6B-82-22-60
28/02/2019	00001798	262401800064041	190300022	Smart GSM SRL	30.400,00	30.400,00	3.952,00	62-F9-16-78
02/05/2019	00000101	262401900090092	1028373024	Industrias Ferrotodo Ltda	19.480,00	19.480,00	2.532,40	FC-3E-BE-04
02/05/2019	00000315	262401900108555	12492246018	Natalia Ricaldi	1.670,00	1.670,00	217,10	A8-B9-88-FE-F3
02/05/2019	00000316	262401900108555	4477199018	Abraham Mamani Veliz	5.250,00	5.250,00	682,50	F0-01-86-E4
02/05/2019	00000319	262401900108555	423902018	Victor Julian Grajeda Pozo	1.406,00	1.406,00	182,78	05-F4-93-AC-46
03/05/2019	00000324	262401900108555	2710286	Yañez	1.406,00	1.406,00	182,78	4C-18-05-54-0B
03/05/2019	00000325	262401900108555	7263728	Alejandro Heredia Parra	2.040,00	2.040,00	265,20	A4-BA-BA-B1-9D
03/05/2019	00000326	262401900108555	0	Ludwin Mijaid Rivera Pilco	2.376,00	2.376,00	308,88	81-FF-BC-82-F6
03/05/2019	00000329	262401900108555	5316720017	Antonio Torrez Gutierrez	3.144,00	3.144,00	408,72	32-CC-FD-D8
03/05/2019	00000330	262401900108555	5818420	Monica Claudia Pardo Zapata	1.388,00	1.388,00	180,44	C5-1E-BE-26
06/05/2019	00000085	354401900026727	1013389020	Tropical Tours Ltda.	4.500,00	4.500,00	585,00	9E-C1-09-86-1C
06/05/2019	00000360	262401900108555	6503673	Ariel Vargas	1.320,00	1.320,00	171,60	C2-0A-32-7E-1C
07/05/2019	00000086	354401900026727	1006833024	INMOBILIARIA KANTUTANI S.A	10.788,00	10.788,00	1.402,44	AB-7B-9E-AA
09/05/2019	00000055	262401900108572	2398895012	Torres	1.406,00	1.406,00	182,78	29-4B-0A-B8-2C
14/05/2019	00000083	262401900097780	8186831	Enrique Vedia	1.769,00	1.769,00	229,97	8C-09-0D-EF-E5
14/05/2019	00000104	262401900090092	7225765	Juan Pablo Cuevas	1.670,00	1.670,00	217,10	4D-98-9E-F0-76
15/05/2019	00000434	262401900108555	4283359	Figueredo	1.910,00	1.910,00	248,30	88-12-3C-40-5D
15/05/2019	00000437	262401900108555	931432	Hector Almendras	1.320,00	1.320,00	171,60	26-27-E3-C4
16/05/2019	00000449	262401900108555	4393533017	Wilson Vidaurre	1.406,00	1.406,00	182,78	A1-41-03-96-0C
16/05/2019	00000453	262401900108555	4382845011	Silvio Cesar Lujan Coca	4.200,00	4.200,00	546,00	22-A2-27-B7-26
18/05/2019	00000460	262401900108555	6493369	Valery Claros	1.556,00	1.556,00	202,28	GD-00-AE-35-E8
18/05/2019	00000463	262401900108555	3011946	Grover Espinoza	1.670,00	1.670,00	217,10	F2-14-4F-A0
21/05/2019	29	262404900097738	0	Bluesoft	1.110.182,64	0,00	0,00	5E-D7-96-68-F4
21/05/2019	30	262404900097738	0	Bluesoft	1.148.469,60	0,00	0,00	1D-E8-B7-B2
21/05/2019	31	262404900097738	0	Bluesoft	1.110.182,64	0,00	0,00	7D-9E-1C-EB
21/05/2019	32	262404900097738	0	Bluesoft	957.041,76	0,00	0,00	C9-F9-15-9A-7C
21/05/2019	33	262404900097738	0	Bluesoft	1.225.015,68	0,00	0,00	13-40-A3-04
21/05/2019	34	262404900097738	0	Bluesoft	1.110.154,80	0,00	0,00	CD-2C-EA-05
21/05/2019	35	262404900097738	0	Bluesoft	957.069,60	0,00	0,00	63-11-FC-56
21/05/2019	36	262404900097738	0	OrangePi Solutions, Inc	1.186.728,72	0,00	0,00	06-F3-F0-F6
21/05/2019	37	262404900097738	0	OrangePi Solutions, Inc	1.148.455,68	0,00	0,00	1C-C3-64-9A-62
21/05/2019	38	262404900097738	0	OrangePi Solutions, Inc	1.148.434,80	0,00	0,00	FB-5F-C6-D5
22/05/2019	00000101	354401900026727	297902024	Zukunft SRL	5.888,16	5.888,16	765,46	72-7A-09-D2-1C
22/05/2019	00000480	262401900108555	3777998010	Salinas	1.320,00	1.320,00	171,60	A8-BF-57-C5-9D
24/05/2019	00000498	262401900108555	14384566018	Mario Oddo	1.910,00	1.910,00	248,30	A7-E3-8D-F4-10
27/05/2019	00000078	262401900108572	5093914	Everth Berrios	1.464,00	1.464,00	190,32	02-50-28-66-2C
28/05/2019	00000100	262401900097780	10328200	Claudia Cocha Sarmiento	1.769,00	1.769,00	229,97	1F-BE-D2-08
28/05/2019	00000512	262401900108555	0	Waldemar Cruz	1.670,00	1.670,00	217,10	2C-86-0C-8A-EE
29/05/2019	00000522	262401900108555	4404250010	Arancibia	1.910,00	1.910,00	248,30	8C-64-A6-9A-BA

FECHA DE LA FACTURA	Nº DE LA FACTURA	Nº DE AUTORIZACIÓN	NIT/CI CLIENTE	NOMBRE O RAZÓN SOCIAL	IMPORTE TOTAL DE LA VENTA	IMPORTE BASE PARA DEBITO FISCAL	DEBITO FISCAL	CÓDIGO DE CONTROL
31/05/2019	00000086	262401900108572	177182026	Myphone S.R.L	104.355,00	104.355,00	13.566,15	B7-9C-54-8E-E8
31/05/2019	00000106	354401900026727	173036022	BOLINVERSION SRL	168.644,13	168.644,13	21.923,74	FF-70-1F-A8-18
31/05/2019	00000546	262401900108555	190300022	Smart GSM SRL	9.412,00	9.412,00	1.223,56	4D-E4-79-7F-9E
02/08/2019	00001006	262401900108555	159218022	Centro de Inversiones Turisticas S.A	5.970,00	5.970,00	776,10	F5-C8-48-F5-A7
05/08/2019	00000019	262401900132789	4667169019	Jhony Vallejos	6.960,00	6.960,00	904,80	F7-6A-93-40-D4
05/08/2019	00000020	262401900132789	7229201011	Marino Bautista	17.400,00	17.400,00	2.262,00	B4-DD-C2-0E-50
12/08/2019	00000025	262401900132789	7229201011	Marino Bautista	12.180,00	12.180,00	1.583,40	85-E4-3B-C6
13/08/2019	00000027	262401900132789	7229201011	Marino Bautista	10.440,00	10.440,00	1.357,20	A2-DC-BA-09-B8
14/08/2019	00000031	262401900132789	4667169019	Jhony Vallejos	6.960,00	6.960,00	904,80	BD-0E-AA-B6-7C
16/08/2019	00000035	262401900132789	7229201011	Marino Bautista	17.500,00	17.500,00	2.275,00	EC-E5-57-B7-68
19/08/2019	00001131	262401900108555	4382845011	Silvio Cesar Lujan Coca	21.160,00	21.160,00	2.750,80	5D-A2-14-2F-81
20/08/2019	00000177	262401900108572	5959296	Pacla Mendoza	14.000,00	14.000,00	1.820,00	60-5E-FC-01
20/08/2019	00000178	262401900108572	6192176	Dayana Guarachi Colque	21.000,00	21.000,00	2.730,00	4F-80-B4-65-58
20/08/2019	00000179	262401900108572	4066492	Nilda Soto Carvajal	21.300,00	21.300,00	2.769,00	85-F4-DF-37-8C
21/08/2019	00000040	262401900132789	7229201011	Marino Bautista	17.500,00	17.500,00	2.275,00	86-97-27-4E-3B
21/08/2019	00000183	262401900108572	145186023	Roduga Inversiones S.A.	23.107,20	23.107,20	3.003,94	CA-A3-16-A7-5F
21/08/2019	00000184	262401900108572	4066492	Nilda Soto Carvajal	21.300,00	21.300,00	2.769,00	5C-7E-EE-A2-3A
21/08/2019	00000186	262401900108572	6797670	Jimmy Barrientos	14.000,00	14.000,00	1.820,00	80-6A-EB-17
22/08/2019	00000025	354401900039420	1009379021	COMTECO R.L.	11.153,52	11.153,52	1.449,96	7D-89-B6-BB-B1
22/08/2019	00000045	262401900132789	4667169019	Jhony Vallejos	12.750,00	12.750,00	1.657,50	36-5C-1F-A5
22/08/2019	1	262404900141315	0	Bluesoft	995.342,64	0,00	0,00	9C-99-64-D8
27/08/2019	10	262404900141315	0	Bluesoft	1.225.015,68	0,00	0,00	71-66-7C-B8-FA
27/08/2019	11	262404900141315	0	OrangePi Solutions, Inc	1.148.455,68	0,00	0,00	4D-18-D3-C8-DD
22/08/2019	2	262404900141315	0	Bluesoft	1.071.895,68	0,00	0,00	A1-CD-0C-9A
22/08/2019	3	262404900141315	0	Bluesoft	995.328,72	0,00	0,00	6D-C9-9F-AC-F2
22/08/2019	4	262404900141315	0	Bluesoft	1.225.015,68	0,00	0,00	6F-92-92-34-D1
22/08/2019	5	262404900141315	0	Bluesoft	1.033.629,60	0,00	0,00	D2-83-D7-58
22/08/2019	6	262404900141315	0	Bluesoft	1.071.888,72	0,00	0,00	6F-06-FC-0E
22/08/2019	7	262404900141315	0	OrangePi Solutions, Inc	1.033.608,72	0,00	0,00	01-02-55-FE
22/08/2019	8	262404900141315	0	OrangePi Solutions, Inc	1.148.469,60	0,00	0,00	2F-2F-39-D7
22/08/2019	9	262404900141315	0	OrangePi Solutions, Inc	1.148.434,80	0,00	0,00	52-E4-E3-C6
23/08/2019	00000049	262401900132789	7229201011	Marino Bautista	11.900,00	11.900,00	1.547,00	E4-D8-73-43
23/08/2019	00001174	262401900108555	4382845011	Silvio Cesar Lujan Coca	14.860,00	14.860,00	1.931,80	68-8E-D9-0A-90
23/08/2019	00001179	262401900108555	3613690	Sandra Fernandez Sanchez	18.500,00	18.500,00	2.405,00	80-78-31-27-C2
26/08/2019	00000012	262401900141278	7131489018	Calixta Janco Zeballos	5.800,00	5.800,00	754,00	AE-7C-6E-DE
26/08/2019	00000051	262401900132789	7229201011	Marino Bautista	17.500,00	17.500,00	2.275,00	A1-ED-45-57
26/08/2019	00000193	262401900108572	9100692	Esthela Valencia Monroy	42.000,00	42.000,00	5.460,00	D5-D1-1C-57-20
27/08/2019	00000054	262401900132789	7229201011	Marino Bautista	14.000,00	14.000,00	1.820,00	D3-CA-B3-32-14
27/08/2019	00001208	262401900108555	5900129017	Jaime Montano Gallardo	10.590,00	10.590,00	1.376,70	9B-A2-BA-D2-A4
29/08/2019	00000057	262401900132789	293314022	ESI SOCIEDAD CIVIL	21.000,00	21.000,00	2.730,00	B8-3E-2D-9F-07
29/08/2019	00000198	262401900108572	9100692	Esthela Valencia Monroy	21.700,00	21.700,00	2.821,00	EB-31-E3-63-38
29/08/2019	00001229	262401900108555	4382845011	Silvio Cesar Lujan Coca	20.760,00	20.760,00	2.698,80	A7-5A-61-DC-D7
30/08/2019	00001236	262401900108555	3613690	Sandra Fernandez Sanchez	38.400,00	38.400,00	4.992,00	02-F0-EC-1A-EF
05/11/2019	00000228	262401900150754	70361809	Reyes	415,00	415,00	53,95	4E-D9-99-BB-00
06/11/2019	00000030	262401900151427	4066492	Nilda Soto Carvajal	2.500,00	2.500,00	325,00	55-78-1E-BE
07/11/2019	00000031	262401900151427	4066492	Nilda Soto Carvajal	1.500,00	1.500,00	195,00	33-56-34-A7
07/11/2019	00000231	262401900150754	6417692	Marcelo Fabricio Gumucio Quiroga	505,00	505,00	65,65	71-79-6C-EA-80
08/11/2019	00000076	354401900039420	297902024	Zukunft SRL	5.888,16	5.888,16	765,46	C4-F7-E7-FB-F0
08/11/2019	00000235	262401900150754	3970811018	Fernando Ruiz	900,00	900,00	117,00	05-B7-9C-0E
13/11/2019	00000032	262401900151427	3383274011	Riveros	285,00	285,00	37,05	28-48-17-59-8A
13/11/2019	00000237	262401900150754	423902018	Victor Juan Grajeda Pozo	900,00	900,00	117,00	B8-F3-FF-E9-70
14/11/2019	00000241	262401900150754	423902018	Victor Juan Grajeda Pozo	225,00	225,00	29,25	40-7E-DA-8D-A5
14/11/2019	00000242	262401900150754	3137040015	Percy Vargas Luna Pizarro	900,00	900,00	117,00	6B-2B-A3-79-EE
15/11/2019	00000252	262401900150754	2787001	Gordillo	265,00	265,00	34,45	E1-E6-07-FD
16/11/2019	00000253	262401900150754	3970811018	Fernando Ruiz	950,00	950,00	123,50	1D-38-76-76
18/11/2019	00000260	262401900150754	2622074	Hermogenes Copa Mamani	1.385,00	1.385,00	180,05	5A-DF-85-78
20/11/2019	00000004	262401900132762	4667169019	Jhony Vallejos	300,00	300,00	39,00	7F-23-AD-04-72
20/11/2019	00000006	262401900132762	0	Hans Fleig	1.300,00	1.300,00	169,00	68-FF-11-39-8D
20/11/2019	00000007	262401900132762	5998874	Rodrigo Fernandez	860,00	860,00	111,80	79-0F-D2-0A
20/11/2019	36	262404900141315	0	Bluesoft	1.110.161,76	0,00	0,00	CF-F8-2C-45
20/11/2019	37	262404900141315	0	Bluesoft	1.225.015,68	0,00	0,00	63-07-92-E9

FECHA DE LA FACTURA	N° DE LA FACTURA	N° DE AUTORIZACIÓN	NIT/CI CLIENTE	NOMBRE O RAZÓN SOCIAL	IMPORTE TOTAL DE LA VENTA	IMPORTE BASE PARA DEBITO FISCAL	DEBITO FISCAL	CÓDIGO DE CONTROL
20/11/2019	38	262404900141315	0	Bluesoft	1.148.455,68	0,00	0,00	20-F1-B4-A0
20/11/2019	39	262404900141315	0	Bluesoft	1.148.434,80	0,00	0,00	46-06-0F-1C-AE
20/11/2019	40	262404900141315	0	Bluesoft	1.148.448,72	0,00	0,00	E2-6B-7E-6E
20/11/2019	41	262404900141315	0	OrangePi Solutions, Inc	1.110.161,76	0,00	0,00	0B-F9-02-88
20/11/2019	42	262404900141315	0	OrangePi Solutions, Inc	1.110.175,68	0,00	0,00	B4-52-15-03
20/11/2019	43	262404900141315	0	OrangePi Solutions, Inc	1.186.735,68	0,00	0,00	6D-22-BF-71-E7
20/11/2019	44	262404900141315	0	OrangePi Solutions, Inc	1.186.735,68	0,00	0,00	20-19-3A-8E
20/11/2019	45	262404900141315	0	OrangePi Solutions, Inc	1.148.434,80	0,00	0,00	DE-00-3E-80-03
22/11/2019	00000272	262401900150754	987588	Ponce de Leon	800,00	800,00	104,00	0A-02-58-10-44
25/11/2019	00000019	262401900132762	931432	Hector Almendras	900,00	900,00	117,00	EC-66-7F-C0-F4
26/11/2019	00000027	262401900132762	5154994	Gomez	530,00	530,00	68,90	72-66-50-5A
27/11/2019	00000033	262401900132762	7877347017	Lizet Tellez	4.680,00	4.680,00	608,40	D8-8E-97-82-9F
27/11/2019	00000035	262401900132762	284732025	Premium Brands SRL	1.700,00	1.700,00	221,00	0B-59-49-A1-63
27/11/2019	00000036	262401900132762	7930046013	Franco Velasquez Avine	5.203,00	5.203,00	676,39	78-2D-D9-D4-21
27/11/2019	00000041	262401900132762	818455	Hugo Lizárraga	4.000,00	4.000,00	520,00	C1-3A-E3-04
27/11/2019	00000042	262401900132762	981650	Emma Laredo	750,00	750,00	97,50	4B-5C-13-ED-D9
29/11/2019	00000060	262401900132762	9043105	Elizabeth Tozube Moreno	225,00	225,00	29,25	2E-4F-9A-96-07
29/11/2019	00000062	262401900132762	1009109025	Plastiforte S.R.L.	480,00	480,00	62,40	87-A1-18-09-DD
29/11/2019	00000081	262401900132762	4405582	Marco Velasquez Quispe	290,00	290,00	37,70	B4-2D-C5-7A
29/11/2019	00000093	262401900132762	6402081	Tania Karina Fernandez Mendez	412,50	412,50	53,63	C5-C2-35-3E-A7
29/11/2019	00000115	262401900132762	7929093	Mariela Poma	825,00	825,00	107,25	DD-82-BC-8F
29/11/2019	00000121	262401900132762	1028625022	Laboratorios IFA S.A.	395,00	395,00	51,35	BE-36-CD-BC-F8

Resultado del procedimiento

Como resultado de la aplicación de este procedimiento, no hemos detectado hechos a ser informados.

2. Crédito Fiscal

2.1 Relevamiento de información

Relevamos la información, respecto al cómputo del crédito fiscal, proporcionalidad y su registro.

Resultado del procedimiento

Como resultado de la aplicación de este procedimiento, no hemos detectado hechos a ser informados.

2.2 Conciliación de declaraciones juradas con saldos contables.

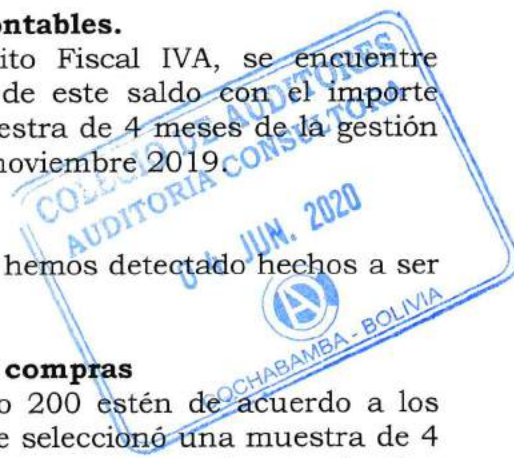
Verificamos que el saldo de la cuenta de activo Crédito Fiscal IVA, se encuentre razonablemente contabilizado, mediante la comparación de este saldo con el importe declarado en el Form. 200 para ello se seleccionó una muestra de 4 meses de la gestión tomados al azar, los cuales fueron febrero, mayo, agosto y noviembre 2019.

Resultado del procedimiento

Como resultado de la aplicación de este procedimiento, no hemos detectado hechos a ser informados.

2.3 Conciliación de declaraciones juradas con libros de compras

Verificamos que los importes declarados en el Formulario 200 estén de acuerdo a los importes consignados en los libros de compras para ello se seleccionó una muestra de 4 meses de la gestión tomados al azar, los cuales fueron febrero, mayo, agosto y noviembre 2019.



Resultado del procedimiento

Como resultado de la aplicación de este procedimiento, no hemos detectado hechos a ser informados.

2.4 Revisión de los aspectos formales de las facturas que respaldan el Crédito Fiscal IVA

Realizamos un muestreo de las facturas más significativas, elegimos una muestra de 4 meses de la gestión tomados al azar, los cuales fueron febrero, mayo, agosto y noviembre 2019, registradas en el Libro de Compras IVA. (Pólizas de importación en especial, si las tuvieran) y tomar una prueba de cumplimiento para un mes de la gestión.

Sobre esa muestra, verificamos los siguientes aspectos:

- Inclusión del nombre de la Empresa y de su NIT y Número de Autorización en la factura.
- Se verifico que la fecha registrada en la factura coincida con aquella registrada en el libro de compras y que corresponda al periodo de declaración.
- Se verifico que el concepto del gasto corresponda a la actividad propia de la Empresa.
- Se verifico que los importes registrados en la factura coincidan con los registrados en el libro de compras.

FECHA DE LA FACTURA O DUI	NIT PROVEEDOR	NOMBRE Y APELLIDOS/RAZÓN SOCIAL	N° DE LA FACTURA	N° DE AUTORIZACIÓN	IMPORTE TOTAL DE LA COMPRA	IMPORTE BASE PARA CRÉDITO FISCAL	CRÉDITO FISCAL	CÓDIGO DE CONTROL
01/02/2019	145010021	Scharff Bolivia SRL.	2019211C5245	3	7.415,38	7.415,38	964,00	0
07/02/2019	145010021	Scharff Bolivia SRL.	2019211C6247	3	7.015,38	7.015,38	912,00	0
12/02/2019	1009435024	Editorial Canelas S.A.	00002007	457401800005696	10.440,00	10.440,00	1.357,20	AE-62-4D-D1
04/02/2019	155640029	Consultora Executive Forumus S.R.L.	1191	359101900016804	20.000,00	0,00	0,00	0
21/02/2019	216439018	Jesús Francisco Sillerico linares	1507	315101800193257	12.528,00	12.528,00	1.628,64	0
19/02/2019	1272779018	Susana Coro Herrera	1604	262101800080404	20.570,00	20.570,00	2.674,10	0
11/02/2019	1018533029	Compañía Comercial General Industrial limitada	1795	302401800053453	24.390,00	24.390,00	3.170,70	BF-60-61-68-19
27/02/2019	804465019	María Astrid Arze Mendoza	194	315101800117359	5.568,00	5.568,00	723,84	0
25/02/2019	4761186019	Ramiro Montalvo Sulcani	2051	275101900144920	25.242,00	25.242,00	3.281,46	0
25/02/2019	4761186019	Ramiro Montalvo Sulcani	2053	275101900144920	26.435,00	26.435,00	3.436,55	0
25/02/2019	4761186019	Ramiro Montalvo Sulcani	2054	275101900144920	105.740,00	105.740,00	13.746,20	0
26/02/2019	4761186019	Ramiro Montalvo Sulcani	2057	275101900144920	49.560,00	49.560,00	6.442,80	0
26/02/2019	4761186019	Ramiro Montalvo Sulcani	2058	275101900144920	8.960,00	8.960,00	1.164,80	0
20/02/2019	7914011017	Pablo Jhonson Vilca Vicente	253	273101900127143	7.500,00	7.500,00	975,00	0
11/02/2019	8815314016	Wilfor Apaza Huayta	268	181101800022746	6.300,00	6.300,00	819,00	0
18/02/2019	2741402012	Rafael Jaime Selaya Meneses	276	141101800034070	5.181,00	5.181,00	673,53	0
27/02/2019	1023213028	Empresa de Luz y Fuerza Eléctrica Cochabamba S.A.	277708	296401900006126	64.599,20	58.467,10	7.600,72	F7-BB-1D-34-A3
27/02/2019	1023213028	Empresa de Luz y Fuerza Eléctrica Cochabamba S.A.	277709	296401900006126	66.836,80	60.493,20	7.864,12	54-75-FB-AA-96
04/02/2019	1002881026	MULTITAREA SRL.	31	262401800081742	75.018,83	75.018,83	9.752,45	4B-1E-D6-02-A2
26/02/2019	3192072013	Heman Gutierrez Borja	3207	262101900098249	8.839,20	8.839,20	1.149,10	0
16/02/2019	3199239015	Edmund Daher Nazralla	323	315101800147409	30.624,00	30.624,00	3.981,12	0
27/02/2019	1020703023	Empresa Nacional de Telecomunicaciones S.A.	326944	416401800106561	5.106,86	5.106,86	663,89	1A-98-F9-15-92
15/02/2019	1020255020	Telecel S.A.	350	416401800109531	26.500,00	19.900,00	2.587,00	90-56-A0-C8-CB
25/02/2019	3383203016	Jorge Mauricio Galindo Canedo	360	357101800130195	20.880,00	20.880,00	2.714,40	0
19/02/2019	1009379021	COMTECO RL.	49546	416401900122542	23.400,00	23.400,00	3.042,00	7C-F0-D0-FB
26/02/2019	3788630013	Cecilia Guzman Medrano	506	268101900152813	5.676,34	5.676,34	737,92	0
15/02/2019	1020703023	Empresa Nacional de Telecomunicaciones S.A.	580456	416401800106561	18.265,00	18.265,00	2.374,45	0D-06-79-6F-D2
15/02/2019	1020255020	Telecel S.A.	59225	416401800107816	5.289,38	5.289,38	687,62	05-09-69-BE
27/02/2019	1020703023	Empresa Nacional de Telecomunicaciones S.A.	600057	416401800106561	5.325,00	5.325,00	692,25	7B-DB-1A-22-E2

FECHA DE LA FACTURA O DUI	NIT PROVEEDOR	NOMBRE Y APELLIDOS/RAZÓN SOCIAL	Nº DE LA FACTURA	Nº DE AUTORIZACIÓN	IMPORTE TOTAL DE LA COMPRA	IMPORTE BASE PARA CRÉDITO FISCAL	CRÉDITO FISCAL	CÓDIGO DE CONTROL
25/02/2019	1028679029	DMC SA.	6234	262401800058596	5.157,36	5.157,36	670,46	4D-1F-A3-43-41
20/02/2019	360952021	Contrapunto Arquitectura S.R.L.	63	468101800076700	9.224,57	9.224,57	1.199,19	0
28/02/2019	1028679029	DMC SA.	6374	262401800058596	16.912,80	16.912,80	2.198,66	35-A8-A7-B1-FF
02/02/2019	1020449029	DHL Bolivia SRL.	6915	415401800006496	6.323,58	6.323,58	822,07	C0-2F-EA-83-42
21/02/2019	176688020	Servicio de Desarrollo de las Empresas Públicas Productivas	7302	441401800003856	76.000,00	76.000,00	9.880,00	EA-E5-55-95-95
01/02/2019	353438025	Progesec - Soluciones Ltda.	8	359601800008167	16.500,00	16.500,00	2.145,00	6E-8B-FE-07
01/02/2019	162517019	Willy Peñaloza Bocangel	830	315101800164046	24.360,00	24.360,00	3.166,80	0
15/02/2019	1020703023	Empresa Nacional de Telecomunicaciones S.A.	868639	416401800106561	5.808,84	4.402,60	572,34	94-09-19-D8-E0
15/02/2019	1020389023	AXS Bolivia S.A.	8752	416401800099932	10.409,00	10.409,00	1.353,17	3A-1A-8E-E0
28/02/2019	3353385018	Nelson Fernando Copana Butron	9	262101900091076	9.000,00	9.000,00	1.170,00	0
19/02/2019	5288019018	Marcelo Jaime Marañon Guillen	976	262101900086828	20.570,00	20.570,00	2.674,10	0
31/05/2019	1020255020	TELECEL S.A.	1089	416401800109531	26.500,00	19.900,00	2.587,00	6D-E9-D6-BE-3C
16/05/2019	353438025	Progesec - Soluciones Ltda.	11	359601800008167	16.500,00	16.500,00	2.145,00	92-97-1F-32-21
09/05/2019	1021375024	Empresa Municipal de Servicios de Aseo	12258	447401800001379	4.400,00	4.400,00	572,00	FD-62-AE-C6-AA
20/05/2019	211884021	American Iris Paper Company SA	142	139401900003607	5.885,00	5.885,00	765,05	B1-C5-12-32-31
17/05/2019	1020703023	Empresa Nacional de Telecomunicaciones S.A.	1471644	416401800106561	18.265,00	18.265,00	2.374,45	C0-8E-30-3A-9C
15/05/2019	216439018	Jesús Francisco Sillerico linares	1570	315101800193257	12.528,00	12.528,00	1.628,64	0
17/05/2019	1020703023	Empresa Nacional de Telecomunicaciones S.A.	1776029	416401800106561	5.325,00	5.325,00	692,25	3C-DD-E8-1F
17/05/2019	1020703023	Empresa Nacional de Telecomunicaciones S.A.	1776753	416401800106561	13.527,71	9.833,17	1.278,31	E9-0B-08-45
02/05/2019	1020449029	DHL Bolivia SRL.	1829	415401900010802	6.314,13	6.314,13	820,84	C4-A5-61-7E
24/05/2019	1028709021	Casa Color SRL.	183	274401900299121	4.387,50	4.285,00	557,05	AD-CE-DE-DE-5B
17/05/2019	1020389023	AXS Bolivia S.A.	18801	416401800099932	13.097,00	13.097,00	1.702,61	D2-E8-34-CB
17/05/2019	1020389023	AXS Bolivia S.A.	19008	416401800099932	5.033,00	5.033,00	654,29	83-91-36-F7-C8
06/05/2019	1023175020	Electrotelefonía Boliviana Ltda.	201	262401900088277	4.500,00	4.500,00	585,00	A8-E9-D1-26-87
30/05/2019	3599042013	Marcelo Edwin Delgado vega	202	274101900315177	3.900,00	3.900,00	507,00	0
30/05/2019	1023213028	Empresa de Luz y Fuerza Eléctrica Cochabamba S.A.	2065974	296401900006126	72.937,70	66.017,40	8.582,26	8C-13-76-12-89
30/05/2019	1023213028	Empresa de Luz y Fuerza Eléctrica Cochabamba S.A.	2065975	296401900006126	73.450,70	66.630,00	8.661,90	6F-E4-72-0A-DD
16/05/2019	804465019	María Astrid Arze Mendoza	208	315101900243365	5.568,00	5.568,00	723,84	0
28/05/2019	997207016	Edgar Manuel Pierola Rivera	21	302401800052000	9.507,00	9.507,00	1.235,91	DC-1E-6B-4D-82
17/05/2019	1020255020	Telecel S.A.	214759	416401800107816	4.713,00	4.713,00	612,69	8D-0C-18-51-59
16/05/2019	1023175020	Electrotelefonía Boliviana Ltda.	227	262401900088277	7.080,00	7.080,00	920,40	6A-B4-F7-73
23/05/2019	823939012	Eduardo Enrique Salinas Gamarra	304	357101900192820	34.971,74	34.971,74	4.546,33	0
09/05/2019	176688020	Servicio de Desarrollo de las Empresas Públicas Productivas	3305	445401900015889	78.000,00	78.000,00	10.140,00	F8-C6-F6-4B-E3
10/05/2019	3199239015	Edmund Daher Nazralla	354	315101900243019	30.624,00	30.624,00	3.981,12	0
13/05/2019	1015461020	INBOLPACK SRL.	393	395401800041040	4.883,41	4.883,41	634,84	B5-64-B0-81
14/05/2019	1020149020	Banco Bisa S.A.	394763	290700168015	4.278,65	4.278,65	556,22	C7-CD-D1-C8-23
13/05/2019	4405078010	Andres Aurelio Vargas Romero	42	263401900053669	4.032,00	4.032,00	524,16	AE-42-FB-3B
10/05/2019	1028769023	Electro Hogar S.R.L.	446	313401800006185	5.346,00	5.346,00	694,98	19-B6-0B-B4-26
07/05/2019	3776079016	Elvis Cruz Mamani	447	352101900002217	68.150,00	68.150,00	8.859,50	0
23/05/2019	1020613020	Distribuidora de Electricidad La Paz S.A.	504438	296401800005029	3.786,60	3.363,51	437,26	A6-84-E6-30-3B
27/05/2019	1006427022	Sociedad Catolica San Jose	52	315101900265354	31.320,00	31.320,00	4.071,60	0
28/05/2019	235588028	Avianca Ecuador S.A.	5473585440751	1	4.683,38	3.720,12	483,62	0
28/05/2019	235588028	Avianca Ecuador S.A.	5473585440752	1	4.683,38	3.720,12	483,62	0
31/05/2019	186568020	Asesores Laborales Sociedad Civil	556	357101900195322	5.500,00	5.500,00	715,00	0
24/05/2019	370172027	Pro Legal SRL	58	357101900190067	6.090,00	6.090,00	791,70	0
16/05/2019	151536020	DIGICORP LTDA.	6286	265401900149010	27.588,00	27.588,00	3.586,44	DC-02-A0-EF-B8
03/05/2019	1020149020	Banco Bisa S.A.	68160	419401800007564	4.376,82	4.376,82	568,99	83-13-67-17-E9
17/05/2019	2399142016	Heydee Jenny Rejas Sandy	69	315101800042813	4.200,00	4.200,00	546,00	0
17/05/2019	1009379021	COMTECO RL.	699102	416401900122542	23.400,00	23.400,00	3.042,00	E3-7F-F0-40-7F
28/05/2019	126097023	Calificadora de Riesgo Pacific Credit Rating S.A.	74	431401900015990	34.800,00	34.800,00	4.524,00	1A-48-72-2E-24
03/05/2019	162517019	Willy Peñaloza Bocangel	902	315101900249657	24.360,00	24.360,00	3.166,80	0
01/08/2019	4297516014	Sarah Ergueta Avila	0	3	11.730,76	11.730,76	1.525,00	0

FECHA DE LA FACTURA O DUI	NIT PROVEEDOR	NOMBRE Y APELLIDOS/RAZÓN SOCIAL	Nº DE LA FACTURA	Nº DE AUTORIZACIÓN	IMPORTE TOTAL DE LA COMPRA	IMPORTE BASE PARA CRÉDITO FISCAL	CRÉDITO FISCAL	CÓDIGO DE CONTROL
01/08/2019	4297516014	Sarah Ergueta Avila	0	3	9.161,54	9.161,54	1.191,00	0
02/08/2019	5288019018	Marcelo Jaime Maraion Guillen	1056	262101900112492	44.120,00	44.120,00	5.735,60	0
02/08/2019	5288019018	Marcelo Jaime Maraion Guillen	1057	262101900112492	9.000,00	9.000,00	1.170,00	0
02/08/2019	357955023	Dadessin S.R.L.	29	438601800003656	28.484,78	28.484,78	3.703,02	B4-7E-FB-A0-93
02/08/2019	1006427022	Sociedad Catolica San Jose	54	315101900265354	31.320,00	31.320,00	4.071,60	0
05/08/2019	162517019	Willy Peñaloza Bocangel	964	315101900249657	24.360,00	24.360,00	3.166,80	0
07/08/2019	3199239015	Edmund Daher Nazrala	402	315101900243019	30.624,00	30.624,00	3.981,12	0
07/08/2019	1028431028	Spartan de Bolivia SRL.	403	265401900192296	6.840,00	6.840,00	889,20	86-0B-DA-6D-CB
08/08/2019	464376016	Jaime Ramiro Eyzaguirre Monje	30	265401900175183	99.953,14	99.953,14	12.993,91	10-61-18-8F-9F
08/08/2019	464376016	Jaime Ramiro Eyzaguirre Monje	31	265401900175183	77.852,24	77.852,24	10.120,79	54-86-EF-99-1B
09/08/2019	176688020	Servicio de Desarrollo de las Empresas Públicas Productivas	1927	445401900019965	80.000,00	80.000,00	10.400,00	F7-DB-25-C1
09/08/2019	1023171027	Industrias Electromecanicas Femco S.R.L.	352	163401900016673	7.544,70	7.544,70	980,81	77-CA-E2-8B
09/08/2019	373375024	Unicosto SRL	43	257401900071559	7.624,00	7.624,00	991,12	C1-3E-0B-A2-AE
12/08/2019	151536020	DIGICORP LTDA.	2083	265401900224777	25.526,40	25.526,40	3.318,43	15-61-DC-32-0D
12/08/2019	4761186019	Ramiro Montalvo Sullcani	2358	275101900212363	129.347,00	129.347,00	16.815,11	0
15/08/2019	1020703023	Empresa Nacional de Telecomunicaciones S.A.	00633398	416401900162163	18.265,00	18.265,00	2.374,45	53-8A-9A-4D-5E
15/08/2019	1020703023	Empresa Nacional de Telecomunicaciones S.A.	00947082	416401900162163	8.547,73	6.535,59	849,63	DC-A5-E5-2C-A3
15/08/2019	6611790012	Pedro Lagrava Zamorano	2	315601900302599	7.656,00	7.656,00	995,28	B7-40-1F-FC
15/08/2019	1020255020	Telefonica Celular de Bolivia S.A.	561	416401900166457	26.500,00	19.900,00	2.587,00	60-E4-13-46
15/08/2019	1020389023	AXS Bolivia S.A.	8530	416401900157516	13.097,00	13.097,00	1.702,61	18-FD-70-6A-D0
16/08/2019	155018021	Jalasoftware SRL	3	262403900124137	49.896,00	49.896,00	6.486,48	65-92-FF-EA
19/08/2019	1009379021	COMTECO R.L.	1129071	416401900122542	23.400,00	23.400,00	3.042,00	B9-85-FD-F6-A2
19/08/2019	170180020	Sugrey SRL	187	361401900064922	5.800,00	5.800,00	754,00	55-0A-93-C4-EA
19/08/2019	8815314016	Wilfor Apaza Huayta	325	181101900035450	33.066,50	33.066,50	4.298,65	0
19/08/2019	1009379021	COMTECO R.L.	52169	416401900178190	23.400,00	23.400,00	3.042,00	F2-31-61-0C-CD
19/08/2019	173716027	Bluecom S.R.L.	8	30941900108334	13.736,20	13.736,20	1.785,71	7A-5F-C5-46-20
20/08/2019	297470023	Usport-Publicit S.R.L.	2084	184101900000696	9.210,00	0,00	0,00	0
20/08/2019	351494021	Elitepro S.R.L.	235	468101900093791	284.944,76	284.944,76	37.042,82	0
20/08/2019	1020281024	ELECTRORED BOLIVIA S.R.L.	6255	262401900117379	15.560,45	14.004,41	1.820,57	2F-FA-34-B1
21/08/2019	193340028	Electronica de Consumo Sure Ltda.	2711	257401900066006	25.928,40	25.928,40	3.370,69	07-B9-69-A6-1D
21/08/2019	1028679029	DMC S.A.	6217	262401900100069	15.312,00	15.312,00	1.990,56	18-16-44-2B
23/08/2019	173922026	Agencia Despachante de Aduana GGC & Asociados SRL	0	3	79.576,92	79.576,92	10.345,00	0
26/08/2019	823939012	Eduardo Enrique Salinas Gamarra	315	357101900192820	10.525,88	10.525,88	1.368,36	0
27/08/2019	151536020	DIGICORP LTDA.	2085	265401900224796	7.475,00	7.475,00	971,75	83-02-92-8C-4B
27/08/2019	151536020	DIGICORP LTDA.	2086	265401900224796	7.475,00	7.475,00	971,75	86-E5-6E-5F-D3
27/08/2019	193340028	Electronica de Consumo Sure Ltda.	2899	257401900066006	30.981,65	30.981,65	4.027,61	72-F8-21-FE-BB
30/08/2019	1020655027	Bisa Seguros y Reaseguros S.A.	1612	428401900034455	10.472,64	10.472,64	1.361,44	35-FB-9A-6E-30
30/08/2019	1023213028	Empresa de Luz y Fuerza Eléctrica Cochabamba S.A.	421065	296401900008269	70.394,60	63.714,70	8.282,91	92-9C-5F-B3-42
30/08/2019	1023213028	Empresa de Luz y Fuerza Eléctrica Cochabamba S.A.	421066	296401900008269	70.324,30	63.864,00	8.302,32	47-2A-9E-15-CC
01/11/2019	162517019	Willy Peñaloza Bocangel	1037	315101900249657	24.360,00	24.360,00	3.166,80	0
04/11/2019	5907663018	Camilo Marcos Gamboa Aguilar	15	437601800041420	42.000,00	42.000,00	5.460,00	FB-50-13-E3-EE
04/11/2019	5907663018	Camilo Marcos Gamboa Aguilar	16	437601800041420	63.000,00	63.000,00	8.190,00	D5-72-E8-CB-FE
04/11/2019	8815314016	Wilfor Apaza Huayta	339	181101900035450	57.625,00	57.625,00	7.491,25	0
04/11/2019	1006427022	Sociedad Catolica San Jose	59	315101900265354	31.320,00	31.320,00	4.071,60	0
05/11/2019	5288929011	Marcelo Claros Marzana	19	437601900238099	19.500,00	19.500,00	2.535,00	F2-82-F0-9E-61
05/11/2019	126097023	Calificadora de Riesgo Pacific Credit Rating S.A.	63	431401900023622	34.800,00	34.800,00	4.524,00	D8-7F-E4-A6
06/11/2019	1023175020	Electrotelefonía Boliviana Ltda.	220	262401900131881	104.739,42	104.739,42	13.616,12	6B-61-AF-B7-93
08/11/2019	1020701020	Credibolsa S.A.	118	474401900000289	64.200,48	64.200,48	8.346,06	AA-96-CF-1D-45
09/11/2019	4761186019	Ramiro Montalvo Sullcani	3	275101900251984	91.560,00	91.560,00	11.902,80	0
09/11/2019	4761186019	Ramiro Montalvo Sullcani	5	275101900251984	65.250,00	65.250,00	8.482,50	0
09/11/2019	1020241028	Comunicaciones El Pais S.A.	5514	361401900098545	9.592,00	9.592,00	1.246,96	75-FA-6B-C7
13/11/2019	5152044011	Eduardo Valdivia Zambrana	120	384101900104646	5.670,00	5.670,00	737,10	0
13/11/2019	1028679029	DMC SA.	2588	262401900142738	7.134,00	7.134,00	927,42	16-79-8D-3B-6E
13/11/2019	176688020	Servicio de Desarrollo de las Empresas Públicas Productivas - SEDEM	5084	445401900019965	78.000,00	78.000,00	10.140,00	6D-2C-64-B1-4F

FECHA DE LA FACTURA O DUI	NIT PROVEEDOR	NOMBRE Y APELLIDOS/RAZÓN SOCIAL	Nº DE LA FACTURA	Nº DE AUTORIZACIÓN	IMPORTE TOTAL DE LA COMPRA	IMPORTE BASE PARA CRÉDITO FISCAL	CRÉDITO FISCAL	CÓDIGO DE CONTROL
14/11/2019	6611790012	Pedro Lagrava Zamorano	5	315601900302599	7.656,00	7.656,00	995,28	64-5A-8E-73-5A
14/11/2019	5282409011	Juan Pablo Rojas Hinojosa	9	302101900083325	12.297,80	12.297,80	1.598,71	0
15/11/2019	1020703023	Empresa Nacional de Telecomunicaciones S.A.	01609747	416401900162163	18.265,00	18.265,00	2.374,45	B8-5E-CA-4A-03
15/11/2019	1020703023	Empresa Nacional de Telecomunicaciones S.A.	01943211	416401900162163	14.947,49	10.799,65	1.403,95	F7-D5-B3-3B-BE
15/11/2019	5152044011	Eduardo Valdivia Zambrana	126	384101900104646	7.222,50	0,00	0,00	0
15/11/2019	1020389023	AXS Bolivia S.A.	1903	416401900209378	13.097,00	13.097,00	1.702,61	50-0D-13-19-79
15/11/2019	1009379021	COMTECO RL.	690420	416401900178190	23.400,00	23.400,00	3.042,00	29-24-49-6C-53
16/11/2019	804465019	Maria Astrid Arze Mendoza	236	315101900243365	5.568,00	5.568,00	723,84	0
18/11/2019	4761186019	Ramiro Montalvo Sulcani	2540	275101900212363	9.642,00	9.642,00	1.253,46	0
18/11/2019	1019963022	Ernst & Young Ltda	338	358401900131474	34.800,00	34.800,00	4.524,00	63-A1-D8-D7-34
20/11/2019	5288929011	Marcelo Ciaros Marzana	23	437601900238099	11.700,00	11.700,00	1.521,00	A7-1B-9A-D8
21/11/2019	6444281019	Vidal Ledezma Terrazas	13	392601900087662	7.974,00	7.974,00	1.036,62	FC-74-79-39-A0
21/11/2019	1021277029	Bolivian American Consulting S.R.L.	487	358101900138191	19.500,00	19.500,00	2.535,00	0
22/11/2019	1020255020	Telefonica Celular de Bolivia S.A.	1318	416401900166457	26.500,00	19.900,00	2.587,00	BC-8F-40-62
22/11/2019	197526029	Caftan SRL	380	127101900025854	5.460,00	0,00	0,00	0
26/11/2019	1028679029	DMC SA.	3088	262401900142738	6.472,80	6.472,80	841,46	A2-A6-8A-B8-9F
27/11/2019	293236023	Balderas y Asociados Consultores S.R.L.	434	358101900143499	10.400,00	10.400,00	1.352,00	0
28/11/2019	5282409011	Juan Pablo Rojas Hinojosa	11	302101900083325	18.948,20	18.948,20	2.463,27	0
28/11/2019	2902313010	Ana Carolina Santiago Hasbun	12946	459101900000672	9.000,00	0,00	0,00	0
29/11/2019	1023175020	Electrotelefonía Boliviana Ltda.	168	262401900132758	58.278,00	58.278,00	7.576,14	BB-E9-9A-A0-BE
29/11/2019	1023213028	Empresa de Luz y Fuerza Eléctrica Cochabamba S.A.	2236396	296401900008269	69.184,90	62.619,30	8.140,51	9C-DE-B9-8E-AC
29/11/2019	1023213028	Empresa de Luz y Fuerza Eléctrica Cochabamba S.A.	2236397	296401900008269	80.705,60	73.132,30	9.507,20	94-32-9D-EA-F1
29/11/2019	8660331013	Miguel Angel Jimenez Terrazas	310	273101900211463	12.498,00	12.498,00	1.624,74	0
30/11/2019	1020399029	Credifondo Safi S.A.	10167	429401900000303	15.285,63	15.285,63	1.987,13	1B-6E-FE-FD
30/11/2019	329754020	Pro Clean S.R.L.	611	364101900034660	30.655,00	30.655,00	3.985,15	0

Resultado del procedimiento

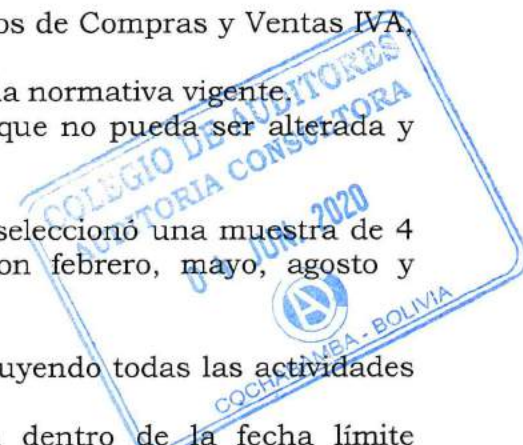
Como resultado de la aplicación de este procedimiento, no hemos detectado hechos a ser informados.

3. Aspectos Formales

3.1 Libros de Compras y Ventas IVA

Revisamos los aspectos formales que deben cumplir los Libros de Compras y Ventas IVA, tomando en cuenta los siguientes aspectos:

- Inclusión de todas las columnas que corresponden según la normativa vigente.
- Registro de todos los datos que corresponden (de forma que no pueda ser alterada y que estén totalizados).
- Que no existan borrones, tachaduras o enmiendas.
- Registro cronológico. Efectuar esta revisión, para ello se seleccionó una muestra de 4 meses de la gestión tomados al azar, los cuales fueron febrero, mayo, agosto y noviembre 2019.
- Se verifico que se conserve la copia digital del LCV-IVA.
- Se verifico que los LCV-IVA hayan sido consolidados, incluyendo todas las actividades económicas, casa matriz y sucursales de la empresa.
- Se verifico el cumplimiento del envío de los LCV-IVA dentro de la fecha límite establecida por normativa vigente.



Resultado del procedimiento

Como resultado de la aplicación de este procedimiento, no hemos detectado hechos a ser informados.

3.2 Declaraciones Juradas

Verificamos el cumplimiento de los aspectos formales en la presentación de las Declaraciones Juradas, tomando en cuenta los siguientes aspectos:

- Llenado de las casillas, incluyendo todos los datos que corresponden a cada una de ellas.
- Validación de los importes declarados.
- Presentación dentro de las fechas límites.
- Verificación del refrendo o del Boucher de la entidad financiera en la fecha de pago.
- Si la Declaración Jurada fue presentada fuera de término, verificamos la correcta declaración de los accesorios (actualizaciones, intereses y multas).

Efectuar esta revisión para todos los formularios presentados en la gestión bajo examen.

Resultado del procedimiento

Como resultado de la aplicación de este procedimiento, no hemos detectado hechos a ser informados.

4. Verificar los porcentajes de crédito fiscal proporcional (para contribuyentes que presentan ingresos gravados e ingresos no gravados).

Revisamos el cálculo realizado por la entidad para los meses de muestra tomados al azar a fin de validar los porcentajes de crédito fiscal proporcional determinado.

Verificamos que estos porcentajes hayan sido aplicados al total de crédito fiscal del mes al que corresponde para comparar el resultado con el crédito fiscal declarado en los formularios 200 o 210.

Por otro lado, realizar una prueba global para determinar la razonabilidad del impuesto declarado en la gestión mediante el cálculo de la proporcionalidad del crédito fiscal indirecto, el cual será comparado con el total de crédito declarado en los formularios 200 o 210.

Resultado del procedimiento

Este procedimiento No Aplica para la empresa auditada.

II. IMPUESTO A LAS TRANSACCIONES

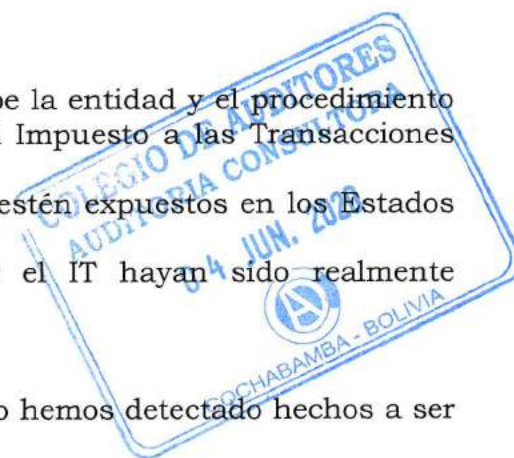
1. Relevamiento de información

Relevamos información respecto a los ingresos que percibe la entidad y el procedimiento de determinación, tratamiento contable y liquidación del Impuesto a las Transacciones que aplica la Empresa:

- Verificamos que todos los ingresos gravados por el IT estén expuestos en los Estados Financieros.
- Verificamos que todos los ingresos alcanzados por el IT hayan sido realmente declarados.

Resultado del procedimiento

Como resultado de la aplicación de este procedimiento, no hemos detectado hechos a ser informados.



2. Prueba global de ingresos

Realizamos una prueba global anual para el periodo analizado, a través de la comparación de los ingresos gravados por este impuesto que se encuentran registrados en los estados financieros, con aquellos ingresos declarados en los formularios 400 durante el periodo bajo análisis.

Resultado del procedimiento

Como resultado de la aplicación de este procedimiento, no hemos detectado hechos a ser informados.

3. Conciliación de las cuentas del gasto y del pasivo

Verificamos que el saldo de la cuenta de pasivo del IT al final del periodo, se encuentre razonablemente contabilizado, mediante la comparación de este saldo con el importe declarado en el Formulario 400.

Resultado del procedimiento

Como resultado de la aplicación de este procedimiento, no hemos detectado hechos a ser informados.

4. Revisión de la compensación del IUE con el IT

Verificamos que la compensación del IUE con el IT haya sido correctamente efectuada.

Resultado del procedimiento

Como resultado de la aplicación de este procedimiento, no hemos detectado hechos a ser informados.

5. Declaraciones Juradas

Verificamos el cumplimiento de los aspectos formales en la presentación de las Declaraciones Juradas, tomando en cuenta los siguientes aspectos:

- Llenado de las casillas, incluyendo todos los datos que corresponden a cada de ellas.
- Validación de los importes declarados.
- Presentación dentro de las fechas límites.
- Verificación del refrendo o del Boucher de la entidad financiera en la fecha de pago.
- Si la Declaración Jurada fue presentada fuera de término, verificamos la correcta declaración de los accesorios (actualizaciones, intereses y multas).

Efectuar esta revisión para todos los formularios presentados en la gestión bajo examen.

Resultado del procedimiento

Como resultado de la aplicación de este procedimiento, no hemos detectado hechos a ser informados.

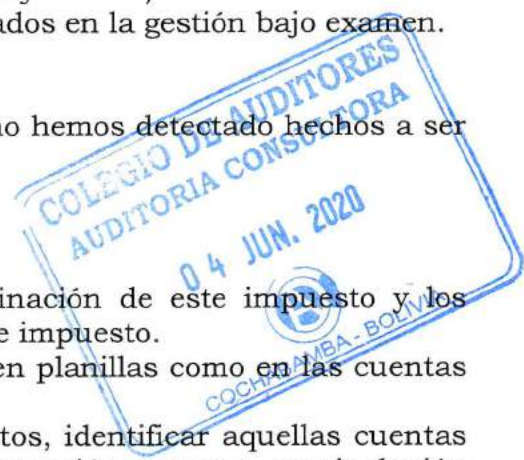
III. RC-IVA DEPENDIENTES

1. Relevamiento de información

Relevamos información respecto a la forma de determinación de este impuesto y los conceptos que la entidad incluye dentro de la base de este impuesto.

Relevamos información sobre la forma de registro tanto en planillas como en las cuentas contables.

Finalmente, mediante un análisis de las cuentas de gastos, identificar aquellas cuentas relacionadas con los pagos a dependientes y obtener información respecto a su inclusión en la base de este impuesto.



Resultado del procedimiento

Como resultado de la aplicación de este procedimiento, hemos detectado hechos a ser informados, según cuadro adjunto:

FECHA FACTURA	N° DE FACTURA	NUMERO DE AUTORIZACION	CÓDIGO DE CONTROL	IMPORTE Bs.	PERIODO FORM. 110	OBSERVACIÓN
ELIANA QUIROGA CAMACHO						
03/11/2018	1835	433401800016199	04-62-F2-1F-67	584	feb-19	Error en el código de control, siendo el correcto C4-62-F2-1F-67
ALEJANDRO CARLOS RUIZ CAMACHO						
10/01/2019	193174	277405800030216	69-26-9A-0E-DC	35	feb-19	Error en el importe de la factura, siendo el correcto la suma de BS. 24.50
HELEN PAOLA TAMAYO ARCE						
02/02/2019	1161688	416401800097280	85-35-2B-FF-5C	465	feb-19	Error en el código de control, siendo el correcto 85-38-2B-FF-5C
PATRICIA ISAURA VELASCO RODAL						
11/04/2019	8578	269401800075735	34-36-5B-C3-2E	37	may-19	Error en el código de control, siendo correcto 43-36-5B-C3-2E
CHRISTIAN ADOLFO ZARATE PEREIRA						
14/06/2019	4882	383401900192534	E3-C3-37-88-53	99	ago-19	Error en el código de control, siendo correcto E3-CE-37-88-53
25/06/2019	332401900008949	296401900007509	9E-5F-97-17	148	ago-19	Error en el N° de factura, siendo correcto 131048
30/06/2019	3969	345401900021692	15-4D-BB-BC-DE	60	ago-19	Error en el código de control, siendo correcto 15-4D-B8-BC-DE
07/07/2019	3969	263401900060921	A0-07-45-7F-2D	573	ago-19	Error en el N° de factura, siendo correcto 13179
MARTIN KENNETH MICHALSKY ANTEZANA						
28/05/2019	9302402744026	1	0	1.888,00	ago-19	Valor correcto para sujeto a crédito fiscal \$us 272,41 (T.C. 6.96), Bs1.896.-
28/05/2019	9302402744027	1	0	1.888,00	ago-19	Valor correcto para sujeto a crédito fiscal \$us 272,41 (T.C. 6.96), Bs1.896.-
VIVIANA LEONOR CAMACHO SORUCO						
08/08/2019	33341	271401900220161	7F-53-9B-BB-EB	15,00	nov-19	Error en el Código de Control, Correcto 7F-53-9B-B8-EB
CARLOS BERNARDO SANCHEZ JORDAN						
27/07/2019	46336	277405900078987	BC-41-F7-1E-A7	105,00	nov-19	Error en el Código de Control, Correcto EC-41-F7-1E-A7
15/09/2019	10172	383101900203452	0	454,00	nov-19	Error en el NIT del cliente, por tanto factura no válida para el Crédito Fiscal IVA.
DAVID SUAREZ ALIENDRE						
23/09/2019	31771	271401900233024	86-59-3A-72-47	245,00	nov-19	Error en el Código de Control, Correcto B6-59-3A-72-47
09/10/2019	10897	433101900034559	0	485,00	nov-19	Error en el número de Factura, Correcto 10867
GONZALO ANGEL PRADO CONTRERAS						
12/08/2019	3436139	296401900006126	89-8C-C5-AF	92,00	nov-19	Error en el Código de Control, Correcto 89-8C-83-C5-AF
07/09/2019	19196	252405900027747	5A-30-F9-EA	168,00	nov-19	Error en el Código de Control, Correcto 5A-30-FD-F9-EA
16/09/2019	1345	433401900040306	88-D6-6A-1D	1.028,00	nov-19	Error en el Código de Control, Correcto B8-D6-6A-1D
15/10/2019	2388	433401900040306	CC-39-D5-67-A8	146,00	nov-19	Error en el Código de Control, Correcto CC-39-D4-67-A8
VICTOR HUGO TORREZ ARUQUIPA						
23/07/2019	7345	383101800072424	0	43,00	nov-19	Factura de la gestión 2018, Factura no valido para el Crédito Fiscal IVA.
18/08/2019	9341	263401900062020	8D-F0-DE-86	128,00	nov-19	Error en la fecha, correcto 15/08/19
RAUL ALEXANDRO BOHRT TERCEROS						
26/07/2019	914	373401900005099	51-F1-08-3A-26	550,00	nov-19	Error en el Numero de autorización, correcto 373401900006360
16/08/2019	41569	271401900222423	A2-23-7B-01	14,00	nov-19	Error en el Código de Control, Correcto A3-23-7B-01

2. Razonabilidad del impuesto declarado

Verificamos que los importes declarados en los formularios se obtengan de las planillas tributarias para los meses de muestra tomados al azar.

Verificamos que los cálculos de las planillas tributarias sean razonablemente correctos. Tomamos en cuenta los importes de salarios mínimos, el mantenimiento de valor de los créditos fiscales de los dependientes, correcto arrastre de los saldos de créditos fiscales de los meses anteriores para ello se seleccionó una muestra de 4 meses de la gestión tomados al azar, los cuales fueron febrero, mayo, agosto y noviembre 2019.

Realizamos una prueba para ello se seleccionó una muestra de 4 meses de la gestión tomados al azar, los cuales fueron febrero, mayo, agosto y noviembre 2019, que consiste en la obtención del sueldo neto a partir de los totales ganados registrados en las planillas

de sueldos menos los aportes laborales por seguridad social.

Comparamos los importes obtenidos con los sueldos netos registrados en las planillas tributarias.

Resultado del procedimiento

Como resultado de la aplicación de este procedimiento, no hemos detectado hechos relevantes a ser informados.

IV. IMPUESTO SOBRE LAS UTILIDADES DE LAS EMPRESAS - BENEFICIARIOS DEL EXTERIOR

1. Relevamiento de información

Relevamos información respecto a los siguientes aspectos:

- Tipo de operaciones que se realizan con personas o empresas del exterior.
- Forma de contabilización para cada uno de los tipos de operaciones que se efectúan.
- Cuentas, tanto en pasivo como en gastos, en las cuales se registran estas operaciones, y obtención de los mayores de las mismas.

Resultado del procedimiento

Como resultado de la aplicación de este procedimiento, no hemos detectado hechos a ser informados.

2. Razonabilidad de los procedimientos de retención

En base al relevamiento, identificar aquellas operaciones por las cuales se debe retener el IUE-BE y comparar, para los meses tomados al azar la razonabilidad de los montos declarados.

Comparamos los importes declarados en el formulario 530 con los saldos de la cuenta de pasivo relacionados con las retenciones por remesas al exterior.

Resultado del procedimiento

Como resultado de la aplicación de este procedimiento, no hemos detectado hechos a ser informados.

V. Impuesto sobre las Utilidades de las Empresas

1. Relevamiento de información

Relevamos información de los gastos e ingresos para determinar si su deducibilidad en el cálculo del IUE es efectuada de acuerdo con lo dispuesto por la Ley N° 843 y el Decreto Supremo N° 24051.

2. Cálculo de la provisión del IUE:

En base al relevamiento, realizar un cálculo de la provisión del IUE al cierre de la gestión fiscal.

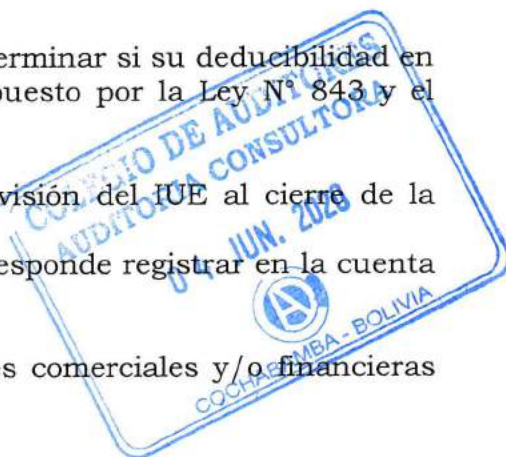
Determinar una posible estimación del importe que corresponde registrar en la cuenta de anticipo de IT.

3. Operaciones entre partes vinculadas:

Indagar y revelar si el contribuyente realiza operaciones comerciales y/o financieras entre partes vinculadas.

Resultado del procedimiento

Como resultado de la aplicación de este procedimiento, no hemos detectado hechos a ser informados.



VI. Impuesto a los Consumos Específicos

1. Pruebas a realizar para productos con tasas específicas

Obtener los movimientos de las salidas de inventarios por producto en forma mensual. Verificamos que los reportes obtenidos concilien con los movimientos registrados contablemente por movimientos de inventarios y ventas.

Sobre la base de la información obtenida, verificamos que las cantidades que salieron de inventarios como ventas sean las cantidades declaradas mensualmente para el ICE (formularios 650, 651 y 185)

Verificamos que las tasas aplicadas por la empresa en la liquidación del ICE coincidan con las tasas establecidas por las normas vigentes y que se encuentren vigentes en el período que corresponde.

Resultado del procedimiento

Este procedimiento No Aplica para la empresa auditada.

2. Pruebas a realizar para productos con tasas porcentuales

Obtener los movimientos de las salidas de inventarios por producto en forma mensual. Verificamos que los reportes obtenidos concilien con los movimientos registrados contablemente por movimientos de inventarios y ventas.

Sobre la base de la información obtenida, determinar los ingresos por ventas mensuales, netos de descuentos y verificamos que éstos ingresos coincidan con los ingresos declarados a los efectos del ICE (formularios 650, 651 y 185).

Verificamos que las tasas aplicadas por la empresa en la liquidación del ICE coincidan con las tasas establecidas por las normas vigentes y que se encuentren vigentes en el período que corresponde.

Resultado del procedimiento

Este procedimiento No Aplica para la empresa auditada.

VII. IMPUESTO ESPECIAL A LOS HIDROCARBUROS Y SUS DERIVADOS

1. Relevamiento de información

Relevar información respecto a los criterios y procedimientos de la entidad en cuanto a la determinación y registro de las operaciones alcanzadas por este impuesto.

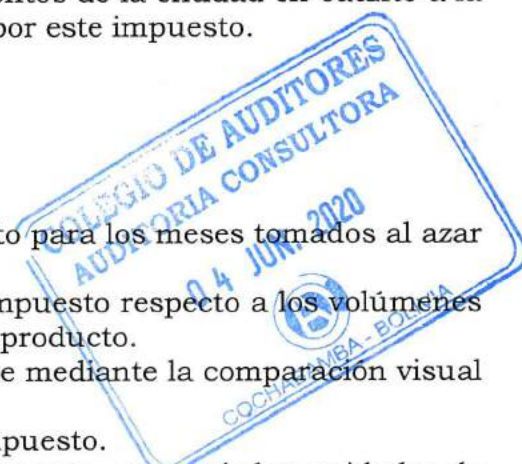
Resultado del procedimiento

Este procedimiento No Aplica para la empresa auditada.

2. Razonabilidad del impuesto declarado

Efectuamos la revisión de la declaración de este impuesto para los meses tomados al azar Para estos meses realizar los siguientes procedimientos:

- Obtener información para cada ítem gravado por el impuesto respecto a los volúmenes de ventas, de acuerdo a la unidad de medida de cada producto.
- Verificamos que la información obtenida sea razonable mediante la comparación visual de algunos productos con las salidas de almacenes.
- Verificamos qué productos están alcanzados por el impuesto.
- Para cada uno de los productos alcanzados por el impuesto, convertir las unidades de ventas a litros.



- e) Una vez obtenida la información de litros vendidos, aplicar la tasa del IEHD de acuerdo con la norma vigente para cada período.
- f) Comparar el impuesto determinado con el impuesto declarado en los formularios para los meses correspondientes. Además del impuesto, verificamos que los litros obtenidos de nuestra prueba coincidan con los declarados en dichos formularios.
- g) Por otro lado, comparar el IEHD declarado con el IEHD registrado en los libros de ventas de los meses revisados.
- h) Comparar los litros vendidos según la liquidación mensual que efectúa la empresa, con los litros declarados en el formulario N° 920.

Resultado del procedimiento

Este procedimiento No Aplica para la empresa auditada.

VIII. RETENCIONES DEL IMPUESTO A LAS TRANSACCIONES (IT), DEL IMPUESTO SOBRE LAS UTILIDADES DE LAS EMPRESAS (IUE) Y DEL RÉGIMEN COMPLEMENTARIO AL IMPUESTO AL VALOR AGREGADO (RC-IVA)

Para los casos que se detallan a continuación verificamos la correcta declaración de las retenciones del IT, RC - IVA e IUE.

Retenciones directores y síndicos

- 1. Identificar las cuentas de gastos donde se registraron los pagos a síndicos y directores que se efectuaron durante la gestión.
- 2. Obtener una muestra de cuatro pagos efectuados durante la gestión (de cuatro meses diferentes) y verificamos la adecuada retención del RC-IVA y el IT. Verificamos la adecuada determinación de los impuestos y su pago íntegro y oportuno en los formularios correspondientes.

Resultado del procedimiento

Como resultado de la aplicación de este procedimiento, no hemos detectado hechos a ser informados.

Retenciones RC-IVA

En las entidades financieras que efectúan pagos de rendimientos a personas naturales, obtener los listados de clientes para ello se seleccionó una muestra de 4 meses de la gestión tomados al azar, los cuales fueron febrero, mayo, agosto y noviembre 2019, sobre esta muestra con los importes más significativos pagados, verificamos que la entidad cuente con información y la documentación de respaldo que sustente la no retención efectuada detallada a continuación:

- a) Nombre del cliente.
- b) Fotocopia del NIT.
- c) Que la actividad principal o secundaria u otra registrada en el NIT señale Colocación de Capitales.
- d) Fecha de emisión y estado del NIT.

Resultado del procedimiento

Este procedimiento No Aplica para la empresa auditada.

Retenciones IUE e IT

- 1. Mediante un relevamiento de las cuentas de gastos, identificar aquellas cuentas donde se registran los gastos por honorarios, servicios, compras de bienes efectuados a



personas naturales (profesiones liberales u oficios) por los cuales la empresa no obtuvo una factura, nota fiscal o documento equivalente.

2. Sobre una muestra para ello se seleccionó una muestra de 4 meses de la gestión tomados al azar, los cuales fueron febrero, mayo, agosto y noviembre 2019, y elegimos más de diez (10) casos con importes más significativos de las cuentas identificadas y verificamos la adecuada determinación de los impuestos (IUE e IT), así como el pago íntegro y oportuno en los formularios correspondientes.
3. Para la muestra elegimos 4 meses de la gestión tomados al azar, los cuales fueron febrero, mayo, agosto y noviembre 2019, verificamos que los saldos del pasivo de las cuentas de retenciones de impuestos coincidan con los importes declarados en el mes siguiente.

Resultado del procedimiento

Como resultado de la aplicación de este procedimiento, no hemos detectado hechos a ser informados.

El presente informe ha sido preparado solamente para uso e información del destinatario y del Servicio de Impuestos Nacionales y no debe ser utilizado con ningún otro propósito.

Sin otro particular, saludamos a usted(es) muy atentamente.

BOLIVIAN AMERICAN CONSULTING S.R.L.

FIRMA INDEPENDIENTE CAUB - 154

..... (Socio)

Lic. Aud. Wálter Villarroel Fernández

MAT. PROF. CAUB No. 2761

MAT. PROF. CDA No. 96-C67

Cochabamba, 17 de febrero de 2020



1001	1002	1003	1004	1005	1006	1007	1008	1010	1011	1012	1013	1014	1015	1016	1017	1018	1019	1020	
Meses	Total ingresos según los Estados Financieros ajustados por inflación	Ajuste por inflación	Devoluciones y descuentos otorgados en ventas	Devoluciones y descuentos obtenidos en compras	Ingresos devengados en el periodo no facturados	Ingresos devengados en el periodo facturados en periodos anteriores	Exportaciones	Ventas Gravadas a Tasa Cero	Ventas de Activo Fijo y Ingresos gravados por IVA no registrados en cuentas de Ingreso	Otros ingresos no gravados (1)	Ingresos gravados o facturados	Ventas Netas al 100%	Ingresos facturados en el periodo, devengados en periodos anteriores al 100%	Ingresos devengados en el periodo, a posiciones al 100%	Total ingresos gravados	Débito Fiscal Actualizado correspondiente a Reintegros (2)	Débito Fiscal Declarado del periodo según Form. 200 o 210	Diferencias (3)	
	A	B	C	D	E	F	G	H	I	J	K=L+M+N+O+P+Q+R	M	N	O=L+M+N	P=O*13%	Q	R	S=P+Q+R	
Enero	11,222,074	0	0	8,192	0	0	10,480,250	0	0	32,838	717,178	824,343	0	0	824,343	107,165	0	107,165	0
Febrero	12,159,228	0	0	8,513	0	0	11,829,081	0	0	19,040	319,610	367,368	0	0	367,368	47,758	0	47,758	0
Marzo	10,636,101	0	0	7,891	0	0	10,450,834	0	0	21,185	371,873	427,440	0	0	427,440	55,567	0	55,567	0
Abril	10,720,070	0	0	7,719	0	0	10,412,668	0	0	20,956	294,165	338,121	0	0	338,121	43,956	0	43,956	1
Mayo	13,726,322	0	0	10,279	0	0	11,101,736	0	0	2,221,218	407,647	488,560	0	0	488,560	60,913	0	60,913	0
Junio	9,900,506	0	0	8,083	0	0	9,801,218	0	0	13,571	133,159	153,057	0	0	153,057	19,897	0	19,897	0
Julio	10,130,757	0	0	10,166	0	0	9,801,218	0	0	21,526	318,179	365,723	0	0	365,723	47,544	0	47,544	0
Agosto	12,854,804	0	0	10,624	0	0	12,087,086	0	0	91,521	676,821	777,955	0	0	777,955	101,134	0	101,134	0
Septiembre	14,345,353	0	0	4,363	0	0	10,450,955	0	0	2,778,942	1,119,859	1,287,194	0	0	1,287,194	167,335	0	167,335	0
Octubre	16,683,337	0	0	30,295	0	0	13,589,985	0	4,133	2,983,573	140,074	181,005	0	0	181,005	20,931	0	20,931	0
Noviembre	17,093,057	0	0	10,624	0	0	11,522,760	0	24,906	5,528,311	56,743	65,221	0	0	65,221	8,479	0	8,479	0
Diciembre	13,980,158	1,425,052	0	9,150	0	0	12,173,555	0	24,906	57,876	357,731	411,185	0	0	411,185	53,454	0	53,454	0
Sub totales	153,651,808	1,425,052	0	125,899	0	0	133,672,097	0	29,039	13,796,557	4,913,039	5,647,171	0	0	5,647,171	734,132	0	734,132	1

(2) = Detallar los conceptos correspondientes a reintegros

MES	VENTAS FOB (OPRI)	INTERESES BANCARIOS	DESCUENTO EN COMPRAS SEGUN PROVISION	OTROS INGRESOS NO GRAVADOS	INGRESOS POR RECLAMOS AL SEGURO	INGRESOS POR COMPENSACION TRIBUTARIA	RENTAMIENTO POR COLOCACION DE BONOS	RENTAMIENTO DE FINANCIEROS	RENTAMIENTO DE REDONDEO Y MITO DE VALOR	TOTAL INGRESOS NO GRAVADOS	Conceptos	Importes
Enero	0	86	8,304	0	0	24,448	0	0	0	32,838		
Febrero	0	84	8,218	0	0	10,728	0	0	0	19,040		
Marzo	0	118	7,883	0	633	12,551	0	0	0	21,185		
Abril	0	133	10,013	0	933	9,877	0	0	0	20,956		
Mayo	2,205,988	127	8,267	0	-846	13,702	0	0	0	2,221,218		
Junio	0	94	8,114	35	1,015	4,313	0	0	0	13,571		
Julio	0	49	10,857	0	0	10,620	0	0	0	21,526		
Agosto	36,718	31	11,253	20,547	0	22,872	0	0	0	91,521		
Septiembre	2,728,320	20	10,728	1,409	0	38,465	0	0	0	2,778,942		
Octubre	2,550,588	3,678	25,522	0	0	3,785	0	0	0	2,883,573		
Noviembre	2,880,481	24	9,221	471	0	1,590	2,496,256	40,288	0	5,528,311		
Diciembre	0	21,521	8,307	48	915	12,021	0	15,064	0	57,876		
TOTAL	10,902,075	25,975	126,687	22,510	2,850	165,072	2,496,256	55,332	0	13,796,557	Total	0

(3) = Detallar las aclaraciones de las diferencias

MES	VENTAS FOB (OPRI)	INTERESES BANCARIOS	DESCUENTO EN COMPRAS SEGUN PROVISION	OTROS INGRESOS NO GRAVADOS	INGRESOS POR RECLAMOS AL SEGURO	INGRESOS POR COMPENSACION TRIBUTARIA	RENTAMIENTO POR COLOCACION DE BONOS	RENTAMIENTO DE FINANCIEROS	RENTAMIENTO DE REDONDEO Y MITO DE VALOR	TOTAL INGRESOS NO GRAVADOS	Conceptos	Importes
Enero	0	86	8,304	0	0	24,448	0	0	0	32,838		
Febrero	0	84	8,218	0	0	10,728	0	0	0	19,040		
Marzo	0	118	7,883	0	633	12,551	0	0	0	21,185		
Abril	0	133	10,013	0	933	9,877	0	0	0	20,956		
Mayo	2,205,988	127	8,267	0	-846	13,702	0	0	0	2,221,218		
Junio	0	94	8,114	35	1,015	4,313	0	0	0	13,571		
Julio	0	49	10,857	0	0	10,620	0	0	0	21,526		
Agosto	36,718	31	11,253	20,547	0	22,872	0	0	0	91,521		
Septiembre	2,728,320	20	10,728	1,409	0	38,465	0	0	0	2,778,942		
Octubre	2,550,588	3,678	25,522	0	0	3,785	0	0	0	2,883,573		
Noviembre	2,880,481	24	9,221	471	0	1,590	2,496,256	40,288	0	5,528,311		
Diciembre	0	21,521	8,307	48	915	12,021	0	15,064	0	57,876		
TOTAL	10,902,075	25,975	126,687	22,510	2,850	165,072	2,496,256	55,332	0	13,796,557	Total	1



Maria Elizabeth Abasto Becerra
 Jefe de Contabilidad y Finanzas
 COORDINADORA DE ADM. Y FINANZAS
 JALASOFT S.R.L.

Juan Alfonso Megías Fernández
 GERENTE GENERAL
 JALASOFT S.R.L.



JALASOFT S.R.L.
 Gestión 2019
 NIT 155018021 - FUNDEMPRESA No 00140163 (Matrícula de Comercio)
 INFORMACION SOBRE LA DETERMINACION DEL CREDITO FISCAL IVA DECLARADO
 (EXPRESADO EN BOLIVIANOS)

Cuenta 1004 DCUJ

2001	2002	2003	2004	2005	2006	2007	2008	2009	2010	2011	2012	2013	2014	2015
Meses	Saldo del Crédito Fiscal al inicio de cada mes según mayores	Mantenimiento de Valor	Incremento del crédito fiscal del periodo según mayores	Incremento del crédito fiscal Devoluciones Recibidas y Descuentos Otorgados según mayores	Crédito Fiscal comprometido en el periodo para devolución impositiva CEDEIM	Restitución de Crédito fiscal	Reversiones (1)	Débito fiscal compensado en el periodo según mayores	I = A + B + C + D - E + F - G - H	Crédito fiscal por facturas correspondiente a meses anteriores	Crédito fiscal por facturas registradas en meses posteriores	Saldo ajustado de crédito fiscal del periodo	Crédito Fiscal declarado del periodo según Form. 200.6 210	Diferencias (2)
	A	B	C	D	E	F	G	H		J	K	L = C + D - J + K	M	N = L - M
Enero	12,582,582	15,325	131,063	0	0	0	0	107,165	12,621,805	0	0	131,063	131,063	0
Febrero	12,621,805	15,409	143,518	0	0	0	0	47,758	12,732,974	0	0	143,518	143,518	0
Marzo	12,732,974	11,312	130,130	0	0	0	0	55,567	12,818,849	0	0	130,130	130,130	0
Abril	12,818,849	11,824	294,012	0	0	0	0	43,955	13,080,730	0	0	294,012	294,012	0
Mayo	13,080,730	13,533	109,997	0	0	0	0	60,913	13,143,347	0	0	109,997	109,997	0
Junio	13,143,347	16,437	145,718	0	0	0	0	19,897	13,285,605	0	0	145,718	145,718	0
Julio	13,285,605	20,339	162,517	0	0	0	0	47,544	13,420,917	0	0	162,517	162,517	0
Agosto	13,420,917	20,341	222,821	0	0	0	0	101,134	13,562,945	0	0	222,821	222,821	0
Septiembre	13,562,945	24,161	415,701	0	0	0	0	167,335	13,835,472	0	0	415,701	415,701	0
Octubre	13,835,472	25,916	249,876	0	0	0	0	20,931	14,090,333	0	0	249,876	249,876	0
Noviembre	14,090,333	26,951	175,237	0	0	0	0	8,479	14,284,042	0	0	175,237	175,237	0
Diciembre	14,284,042	37,695	116,529	0	0	0	0	53,454	14,385,012	0	0	116,529	116,529	0
Total	159,459,801	239,443	2,297,119	0	0	0	0	734,132	161,262,031	0	0	2,297,119	2,297,119	0

(1) Detallar los conceptos de las reversiones

Conceptos	Importes Bs.
Total	0

(2) Detallar las aclaraciones de las diferencias

Conceptos	Importes Bs.
Total	0



Maria Elizabeth Abasto Becerra
 JEFE DE CONTABILIDAD
 CDC 1678 MAT. 8518

Shirley Sánchez Castellón
 COORDINADORA DE ADM. Y FINANZAS
 JALASOFT S.R.L.

Juan Alfonso Mejías Fernandez
 GERENTE GENERAL
 JALASOFT S.R.L.



INFORMACION DE LA COMPENSACION DEL IT CON EL IUE
 (EXPRESADO EN BOLIVIANOS)

5001	5002	5003	5004
Meses	Saldo IUE pagado	IT compensado	Saldo final del anticipo
	A	B	C = A - B
Enero	325,226	24,448	300,778
Febrero	300,778	10,728	290,050
Marzo	290,050	12,551	277,499
Abril	277,499	9,877	267,622
Subtotal 1		57,604	
Mayo	200,000	13,702	186,298
Junio	386,298	4,313	381,985
Julio	581,985	10,620	571,365
Agosto	771,365	22,972	748,393
Septiembre	948,393	38,465	909,928
Octubre	1,109,928	3,785	1,106,143
Noviembre	1,306,143	1,590	1,304,553
Diciembre	1,504,553	12,021	1,492,532
Subtotal 2		107,468	
Total		165,072	0

Conciliación formulario con registros contables

	Bs
Saldo del IUE por compensar al cierre de la gestión según formulario N° 400 (Mes 12 - Columna C)	1,492,532
Menos : IUE registrado en gastos según los Estados financieros de la gestión anterior	0
Mas: IUE estimado por la presente gestión (Provision)	901,345
Menos : Importe del IUE de la presente gestión registrado en gastos	-901,345
Saldo del anticipo del IUE por compensar	1,492,532
Saldo del anticipo del IUE por compensar según mayor al cierre de la gestión	1,649,414
Diferencia	-156,882

Aclaracion de la diferencia

La Diferencia de Bs. 156.882.- corresponde al pago de la ultima cuota del IUE Gestion 2018 cancelado en el mes de Diciembre a ser compensado con el IT de mes de Enero 2020


 Maria Elizabeth Abasto Becerra
JEFE DE CONTABILIDAD
 CDC 1678 MAT. 8518


 Shirley Sánchez Castellón
COORDINADORA DE ADM. Y FINANZAS
 JALASOFT S.R.L.


 Juan Alfonso Megias Fernandez
GERENTE GENERAL
 JALASOFT S.R.L.



Gestión 2019
 NIT 155018021 - FUNDEMPRESA No 00140163 (Matrícula de Comercio)
 INFORMACION RELACIONADA CON EL RC - IVA DEPENDIENTES
 (EXPRESADO EN BOLIVIANOS)

6001 Detalle	6000 Según Estados Financieros							6010 Total remuneración pagada en el periodo	6011 Aportes Laborales a Seguridad Social	6012 Total sueldos netos computables sujetos al RC - IVA según estados financieros	6013 Total sueldos netos computables sujetos al RC - IVA según Form. 608	6014 Diferencia (3)	
	6002 Sueldos y salarios	6003 Bonos	6004 Horas extras	6005 Otros pagos (1)	6006 Total pagos al personal	6007 Remuneraciones pendientes de pago de periodos anteriores pagados en el periodo	6008 Remuneraciones pendientes de pago del periodo analizado						6009 "Conceptos no sujetos a RC-IVA (2)"
	A	B	C	D	E = (A + B+C+D)	F	G	H	I = E + F+G+H	J	K=I-J	L	M=K-L
Enero	2,116,305	4,140,320			6,256,625				6,256,625	791,875	5,464,950	5,464,950	0
Febrero	2,132,553	4,135,258			6,267,811				6,267,811	793,488	5,474,323	5,474,323	0
Marzo	2,169,971	4,239,131			6,409,102				6,409,102	811,253	5,597,850	5,597,850	0
Abril	2,211,161	4,314,948			6,526,109				6,526,109	825,416	5,700,693	5,700,693	0
Mayo	2,287,197	4,441,448		388,974	7,117,619				7,117,619	901,838	6,215,781	6,215,780	1
Junio	2,344,453	4,460,235			6,804,688				6,804,688	861,655	5,943,033	5,943,033	0
Julio	2,369,055	4,565,021			6,934,076				6,934,076	880,202	6,053,874	6,053,857	17
Agosto	2,371,771	4,583,533			6,955,304				6,955,304	880,429	6,074,875	6,074,862	13
Septiembre	2,384,408	4,626,177		91,519	7,102,104				7,102,104	888,246	6,213,858	6,213,874	-16
Octubre	2,362,921	4,674,263		47,652	7,084,836				7,084,836	891,701	6,193,135	6,193,124	11
Noviembre	2,377,594	4,787,998		48,222	7,213,814				7,213,814	908,003	6,305,811	6,305,796	15
Diciembre	2,386,908	4,765,869		6,126,573	13,279,350				13,279,350	906,425	6,313,709	6,313,709	0
Subtotal	27,514,297	53,734,201	0	6,702,940	87,951,438	0	0	0	81,892,222	10,340,331	71,551,892	71,551,851	53
Ajuste por inflación	0	0			0				0				
Total	27,514,297	53,734,201	0	6,702,940	87,951,438	0	0	0	81,892,222	10,340,331	71,551,892	71,551,851	53

(1) Detallar los conceptos e importes de Otros pagos

Conceptos	Importes Bs.
Pago Retroactivos por Incremento Salarial 2019	388,974
Pago en Fiquito de Vacaciones por retro Septiembre	91,519
Pago en Fiquito de Vacaciones por retro Octubre	47,652
Pago en Fiquito de Vacaciones por retro Noviembre	48,222
Pago en Fiquito de Vacaciones por retro Diciembre	67,369
Pago Aguinaldo de navidad 2019 en Diciembre	6,059,204
Total	6,702,940

(2) Detallar los conceptos no sujetos al RC-IVA

Conceptos	Importes Bs.
Pago Aguinaldo de navidad 2019 en Diciembre	6,059,216
Total	6,059,216

(3) Detalle de las diferencias encontradas

Conceptos	Importes Bs.
Diferencia de redondeo Mayo 2019	1
Diferencia en redondeo Form. 110 en planilla tributaria, Julio 2019	17
Diferencia en redondeo Form. 110 en planilla tributaria, Agosto 2019	13
Diferencia en redondeo Form. 110 en planilla tributaria, Septiembre 2019	-16
Diferencia en redondeo Form. 110 en planilla tributaria, Octubre 2019	11
Diferencia en redondeo Form. 110 en planilla tributaria, Noviembre 2019	15
Diferencia en redondeo Form. 110 en planilla tributaria, Diciembre 2019	12
Total	53



Maria Elizabeth Abasto Becerra
 JEFE DE CONTABILIDAD
 CDC 1678 MAT. 8518


Shirley Sánchez Castellón
 COORDINADORA DE ADM. Y FINANZAS
 JALASOFT S.R.L.


Juan Alfonso Wiegas Fernandez
 GERENTE GENERAL
 JALASOFT S.R.L.



**INFORMACION SOBRE INGRESOS Y GASTOS COMPUTABLES PARA LA DETERMINACION DEL IUE
(EXPRESADO EN BOLIVIANOS)**

7001	7002	7003	7004	7005	7006
Descripción	Total según Estados Financieros	Ingresos		Gastos	
		Imponibles	No Imponibles	Deducibles	No deducibles
A	B	C	D	E	F
INGRESOS	155,108,790				
Venta de Software	134,955,157	134,955,157			
Venta FOB Zofri	10,981,155	10,981,155			
Venta de Inventarios	3,509,605	3,509,605			
Otros Ingresos Gravados	1,294,887	1,294,887			
Otros Ingresos no Gravados	2,911,004	406,230	2,504,774		
Otros Ingresos	1,456,982	1,456,982			
(GASTOS OPERATIVOS)	151,558,677				
Costo de Servicios y Ventas	122,913,584			122,913,584	
Suelos y Beneficios al Personal	9,461,073			9,072,390	388,683
Gastos de Oficina y Otros	1,691,627			1,630,787	60,840
Servicios Públicos y de Comunicación	673,665			667,955	5,710
Gastos de Mantenimiento	577,889			572,433	5,456
Servicios Externos	808,603			808,603	
Gastos Bancarios	44,129			39,239	4,890
Gastos por Impuestos	1,736,531			656,155	1,080,376
Gastos de Comercialización	208,237			193,200	15,037
Depreciación del Activo Fijo	1,156,534			472,314	684,220
Amortización del Activo Intangible	8,101			8,101	
(GASTOS COMERCIALES)					
Suelos y Beneficios al Personal	4,208,416			4,200,615	7,801
Gastos de Oficinas y Otros	881,833			843,248	38,585
Servicios Públicos y de Comunicación	220,034			201,887	18,147
Gastos de Marketing y Comercialización	139,417			138,002	1,415
Gastos de Mantenimiento	141,912			127,775	14,137
Servicios Externos	91,209			34,659	56,550
Gastos Bancarios	39,175			39,175	
Gastos por Impuestos	188,094			10,806	177,288
Depreciación del Activo Fijo	39,717			39,717	
Intereses Bancarios	2,987,424			2,987,424	
Otros Gastos	3,341,473			3,340,568	905
RESULTADO DE LA GESTIÓN	3,550,113	152,604,016	2,504,774	148,998,637	2,560,040
(MENOS): INGRESOS NO IMPONIBLES	-2,504,774				
MAS: GASTOS NO DEDUCIBLES	2,580,040				
MAS / (MENOS): OTRAS REGULARIZACIONES					
RESULTADO TRIBUTARIO	3,605,379				


 María Elizabeth Abasto Becerra
JEFE DE CONTABILIDAD
 CDC 1678 MAT. 8518


 Shirley Sánchez Castellón
COORDINADORA DE ADM. Y FINANZAS
 JALASOFT S.R.L.


 Juan Alfonso Megías Fernández
GERENTE GENERAL
 JALASOFT S.R.L.

JALASOFT S.R.L.
 Gestión 2019
 NIT 155018021 - FUNDEMPRESA No 00140163 (Matricula de Comercio)

DETALLE DE INGRESOS NO IMPONIBLES DEL IUE (Columna D del ANEXO 7) Y OTRAS REGULARIZACIONES (EXPRESADO EN BOLIVIANOS)

8001	8002	8003	8004	8005	8006
Descripción	Código de cuenta contable	Nombre de la cuenta contable	Motivo por el cual se considera Ingreso no imponible/Otra regularización	Normativa que sustenta	Importe Total
A	B	C	D	E	F
Descripción de los ingresos no imponible					
1	4211007	PRIMA POR COLOCACION DE BONOS	Valores Inscritos en el Mercado de Valores	Ley Nº 2064 Art. 29 Punto Nº 23	2,504,774
Total 1 (No imponibles)					2,504,774
Descripción de Otras regularizaciones que incrementan la base imponible					
1					
2					
3					
n					
Subtotal 1 (Otras regularizaciones que incrementan la base imponible)					0
Descripción de Otras regularizaciones que disminuyen la base imponible					
1					
2					
3					
n					
Subtotal 2 (Otras regularizaciones que disminuyen la base imponible)					0
Total 2 (Subtotal 1 + Subtotal 2)					0


 María Elizabeth Abasto Becerra
JEFE DE CONTABILIDAD
 CDC-1678 MAT. 8518


 Spirley Sánchez Castellón
COORDINADORA DE ADM. Y FINANZAS
 JALASOFT S.R.L.


 Juan Alfonso Megías Fernández
GERENTE GENERAL
 JALASOFT S.R.L.



JVA

DETALLE DE GASTOS NO DEDUCIBLES DEL IUE (Columna E del ANEXO 7)
 (EXPRESADO EN BOLIVIANOS)

9001	9002	9003	9004	9005
Descripción del Gasto no deducible	Código de cuenta contable	Nombre de la cuenta contable	Descripción general del gasto no deducible	Importe Total
A	B	C	D	E
GASTOS OPERATIVOS				
SUELDOS Y BENEFICIOS AL PERSONAL	5111001 5112001 5112002 5112006 5112009 5113003 5113004 5113005 5113006 5113007 5113009 5113011	HABER BASICO AGUINALDO INDEMNIZACION DESAHUICIO MULTAS E INTERESES POR MORA CAPACITACION AL PERSONAL REUNIONES DE PLANIFICACION REFRIGERIOS AL PERSONAL RECONOCIMIENTO AL PERSONAL FOMENTO DEPORTIVO Y EVENTOS JALA UNIFORMES Y ROPA DE TRABAJO GESTOS EMPRESARIALES Y OTROS	HABER BASICO NO DEDUCIBLES AGUINALDO NO DEDUCIBLES INDEMNIZACION NO DEDUCIBLES DESAHUICIO NO DEDUCIBLES MULTAS E INTERESES POR MORA NO DEDUCIBLES CAPACITACION AL PERSONAL NO DEDUCIBLES REUNIONES DE PLANIFICACION NO DEDUCIBLES REFRIGERIOS AL PERSONAL NO DEDUCIBLES RECONOCIMIENTO AL PERSONAL NO DEDUCIBLES FOMENTO DEPORTIVO Y EVENTOS JALA NO DEDUCIBLES UNIFORMES Y ROPA DE TRABAJO NO DEDUCIBLES GESTOS EMPRESARIALES Y OTROS NO DEDUCIBLES	678 1,410 2,021 8,460 1 262 158 20,128 198,943 126,307 3,758 26,547
GASTOS DE OFICINA Y OTROS	5122002 5122004 5122005 5122006 5122007 5122008 5123001 5123002 5123007 5123013	SUMINISTROS DE OFICINA SUMINISTROS Y MATERIAL DE LIMPIEZA MOVILIZACIONES IMPRESIONES FOTOCOPIAS TRABAJOS EN IMPRENTA GASTOS VARIOS GASTOS LEGALES SEGUROS HOSPEDAJE GASTOS DE ALIMENTACION EN VIAJES	SUMINISTROS DE OFICINA NO DEDUCIBLES SUMINISTROS Y MATERIAL DE LIMPIEZA NO DEDUCIBLES MOVILIZACIONES NO DEDUCIBLES IMPRESIONES FOTOCOPIAS NO DEDUCIBLES TRABAJOS EN IMPRENTA NO DEDUCIBLES GASTOS VARIOS NO DEDUCIBLES GASTOS LEGALES NO DEDUCIBLES SEGUROS NO DEDUCIBLES HOSPEDAJE NO DEDUCIBLES GASTOS DE ALIMENTACION EN VIAJES NO DEDUCIBLES	227 328 112 336 5,333 4,943 10,971 5,464 25,838 8,388
SERVICIOS PUBLICOS Y COMUNICACIÓN	5120001 5120004 5121002 5121004 5121005	ENERGIA ELECTRICA INTERNET SERVICIO DE GAS DOMICILIARIO SERVICIO DE SEGURIDAD SERVICIO DE LIMPIEZA	ENERGIA ELECTRICA NO DEDUCIBLES INTERNET NO DEDUCIBLES SERVICIO DE GAS DOMICILIARIO NO DEDUCIBLES SERVICIO DE SEGURIDAD NO DEDUCIBLES SERVICIO DE LIMPIEZA NO DEDUCIBLES	732 4,443 77 62 396
GASTOS DE MANTENIMIENTO	5127001 5127002 5127010	MANTENIMIENTO DE EDIFICIOS MANTENIMIENTO DE VEHICULOS FUNGIBLES Y OTROS	MANTENIMIENTO DE EDIFICIOS NO DEDUCIBLES MANTENIMIENTO DE VEHICULOS NO DEDUCIBLES FUNGIBLES Y OTROS NO DEDUCIBLES	75 2,649 2,732
GASTOS BANCARIOS	5125001	COMISIONES BANCARIAS	COMISIONES BANCARIAS NO DEDUCIBLES	4,890
GASTOS POR IMPUESTOS	5128001 5128002 5128005 5128006 5128007 5128008 5128009 5128010	IMPUESTO A LAS TRANSACCIONES IMPUESTO A LAS TRANSACCIONES FINANCIERAS IMPUESTO A PROPIEDAD DE VEHICULOS AUTOMOTORES PATENTES MUNICIPALES MANTENIMIENTO E INTERESES IMPUESTO IVA - CREDITO FISCAL NO DECLARADO MULTAS Y ACCESORIOS IMPUESTOS DE GESTIONES ANTERIORES	IMPUESTO A LAS TRANSACCIONES NO DEDUCIBLES IMPUESTO A LAS TRANSACCIONES FINANCIERAS NO DEDUCIBLES IMPUESTO A PROPIEDAD DE VEHICULOS AUTOMOTORES NO DEDUCIBLES PATENTES MUNICIPALES NO DEDUCIBLES MANTENIMIENTO E INTERESES IMPUESTO NO DEDUCIBLES IVA - CREDITO FISCAL NO DECLARADO NO DEDUCIBLES MULTAS Y ACCESORIOS NO DEDUCIBLES IMPUESTOS DE GESTIONES ANTERIORES NO DEDUCIBLES	16,061 33,085 14,443 394 209,189 59,943 45,757 701,504
GASTOS DE COMERCIALIZACION	5124001 5124005 5124007	PUBLICIDAD REMODELACION OFICINAS Y/O LOCALES COMERCIALES OTROS GASTOS DE COMERCIALIZACION	PUBLICIDAD NO DEDUCIBLES REMODELACION OFICINAS Y/O LOCALES COMERCIALES NO DEDUCIBLES OTROS GASTOS DE COMERCIALIZACION NO DEDUCIBLES	5,464 8,286 1,287
DEPRECIACION DEL ACTIVO FIJO	5129001 5129002	DEPRECIACION EDIFICACIONES DEPRECIACION VEHICULOS AUTOMOTORES	DEPRECIACION EDIFICACIONES NO DEDUCIBLES DEPRECIACION VEHICULOS AUTOMOTORES NO DEDUCIBLES	579,229 104,991
GASTOS COMERCIALES				
SUELDOS Y BENEFICIOS AL PERSONAL	5212009 5213005 5213006 5213007 5213011	MULTAS E INTERES POR MORA REFRIGERIOS DEL PERSONAL RECONOCIMIENTO AL PERSONAL FOMENTO DEPORTIVO Y EVENTOS JALA GESTOS EMPRESARIALES Y OTROS	MULTAS E INTERES POR MORA NO DEDUCIBLES REFRIGERIOS DEL PERSONAL NO DEDUCIBLES RECONOCIMIENTO AL PERSONAL NO DEDUCIBLES FOMENTO DEPORTIVO Y EVENTOS JALA NO DEDUCIBLES GESTOS EMPRESARIALES Y OTROS NO DEDUCIBLES	608 6,615 150 314 114
GASTOS DE OFICINA Y OTROS	5222002 5222003 5222006 5222009 5222012 5222016 5222017 5222019	SUMINISTROS Y MATERIAL DE LIMPIEZA MOVILIZACIONES GASTOS LEGALES VIATICOS ALQUILERES GASTOS DE ALIMENTACION EN VIAJES GASTOS VARIOS GASTOS DE GESTIONES ANTERIORES	SUMINISTROS Y MATERIAL DE LIMPIEZA NO DEDUCIBLES MOVILIZACIONES NO DEDUCIBLES GASTOS LEGALES NO DEDUCIBLES VIATICOS NO DEDUCIBLES ALQUILERES NO DEDUCIBLES GASTOS DE ALIMENTACION EN VIAJES NO DEDUCIBLES GASTOS VARIOS NO DEDUCIBLES GASTOS DE GESTIONES ANTERIORES	46 247 270 230 35,698 252 389 1,453
SERVICIOS PUBLICOS Y COMUNICACIÓN	5220001 5220003 5220004 5221001 5221004 5221005 5221006	ENERGIA ELECTRICA TELEFONIA CELULAR INTERNET SERVICIO DE AGUA POTABLE Y ALCANTARILLADO SERVICIO DE SEGURIDAD SERVICIO DE LIMPIEZA SERVICIO DE COURIER NACIONAL	ENERGIA ELECTRICA NO DEDUCIBLES TELEFONIA CELULAR NO DEDUCIBLES INTERNET NO DEDUCIBLES SERVICIO DE AGUA POTABLE Y ALCANTARILLADO NO DEDUCIBLES SERVICIO DE SEGURIDAD NO DEDUCIBLES SERVICIO DE LIMPIEZA NO DEDUCIBLES SERVICIO DE COURIER NACIONAL NO DEDUCIBLES	17,448 239 30 87 240 15 90
GASTOS DE MARKETING Y COMERCIALIZACION	5223001 5223005	PUBLICIDAD OTROS GASTOS DE COMERCIALIZACION	PUBLICIDAD NO DEDUCIBLES OTROS GASTOS DE COMERCIALIZACION NO DEDUCIBLES	7 1,208
GASTOS DE MANTENIMIENTO	5226001 5226003 5226005	MANTENIMIENTO OFICINAS Y/O LOCALES COMERCIALES MANTENIMIENTO EQUIPOS DE COMPUTACION MANTENIMIENTO MUEBLES Y ENSERES	MANTENIMIENTO OFICINAS Y/O LOCALES COMERCIALES NO DEDUCIBLES MANTENIMIENTO EQUIPOS DE COMPUTACION NO DEDUCIBLES MANTENIMIENTO MUEBLES Y ENSERES NO DEDUCIBLES	9,237 4,820 80
SERVICIOS EXTERNOS	5225001	SERVICIO DE CONSULTORIA EN GENERAL	SERVICIO DE CONSULTORIA EN GENERAL NO DEDUCIBLES	56,550
GASTOS POR IMPUESTOS	5228001 5228002 5228006 5228008 5228009	IMPUESTO A LAS TRANSACCIONES IMPUESTO A LAS TRANSACCIONES FINANCIERAS PATENTES MUNICIPALES IVA CREDITO FISCAL NO DECLARADO MULTAS Y ACCESORIOS	IMPUESTO A LAS TRANSACCIONES NO DEDUCIBLES IMPUESTO A LAS TRANSACCIONES FINANCIERAS NO DEDUCIBLES PATENTES MUNICIPALES NO DEDUCIBLES IVA CREDITO FISCAL NO DECLARADO NO DEDUCIBLES MULTAS Y ACCESORIOS NO DEDUCIBLES	149,011 8,289 3,664 16,092 232
OTROS GASTOS	6116001	DIFERENCIA EN INVENTARIOS	DIFERENCIA EN INVENTARIOS NO DEDUCIBLES	905
Total				2,360,040

COLEGIO DE AUDITORES
 AUDITORIA CONSULTOR
 04 JUN. 2020
 COCHABAMBA - BOLIVIA

María Elizabeth Abasto Becerra
 JEFE DE CONTABILIDAD
 CDC 1678 MAT. 8518

Shirley Sánchez Castellón
 COORDINADORA DE ADM. Y FINANZAS
 JALASOFT S.R.L.

Juan Alfonso Mejías Fernández
 GERENTE GENERAL
 JALASOFT S.R.L.



JALASOFT S.R.L.
 Gestión 2019
 NIT 155018021 - FUNDEMPRESA No 00140163 (Matrícula de Comercio)
 INFORMACION DE PAGOS A BENEFICIARIOS DEL EXTERIOR (EXCEPTO ACTIVIDADES PARCIALMENTE REALIZADAS EN EL PAIS)
 (EXPRESADO EN BOLIVIANOS)

10001 Meses	10002			10003			10004			10005			10006		10007 Beneficiarios locales F	10008 Beneficiarios del exterior exentos G	10009 SUBTOTAL H = E + F + G	10010 Remesas pendientes (2) I	10011 Remesas devengadas en periodos anteriores pagadas en el periodo (3) J	10012 Total - Importe remesado K = H + I + J	10013 Total - Importe remesado según Form. 530 L	10014 Diferencias (4) M = K - L			
	Intereses A	Servicios B	Otros (1) C	Dividendos D	Importes según Estados Financieros E = A + B + C + D		Total																		
Enero	0	6.534	0	0	6.534	0	0	0	0	0	0	0	0	0	0	0	0	0	0	0	0	0	0		
Febrero	0	15.832	0	0	15.832	0	0	0	0	0	0	0	0	0	0	0	0	0	0	0	0	0	0	0	
Marzo	0	41.080	0	0	41.080	0	0	0	0	0	0	0	0	0	0	0	0	0	0	0	0	0	0	0	
Abril	0	18.271	0	0	18.271	0	0	0	0	0	0	0	0	0	0	0	0	0	0	0	0	0	0	0	
Mayo	0	24.335	0	0	24.335	0	0	0	0	0	0	0	0	0	0	0	0	0	0	0	0	0	0	0	
Junio	0	12.152	0	0	12.152	0	0	0	0	0	0	0	0	0	0	0	0	0	0	0	0	0	0	0	
Julio	0	12.726	0	0	12.726	0	0	0	0	0	0	0	0	0	0	0	0	0	0	0	0	0	0	0	
Agosto	0	4.150	0	0	4.150	0	0	0	0	0	0	0	0	0	0	0	0	0	0	0	0	0	0	0	
Septiembre	0	5.030	0	0	5.030	0	0	0	0	0	0	0	0	0	0	0	0	0	0	0	0	0	0	0	
Octubre	0	104.775	0	0	104.775	0	0	0	0	0	0	0	0	0	0	0	0	0	0	0	0	0	0	0	
Noviembre	0	73.076	0	0	73.076	0	0	0	0	0	0	0	0	0	0	0	0	0	0	0	0	0	0	0	
Diciembre	0	105.332	0	0	105.332	0	0	0	0	0	0	0	0	0	0	0	0	0	0	0	0	0	0	0	
Subtotales	0	423.293	0	0	423.293	0	0	0	0	0	0	0	0	0	0	0	0	0	0	0	0	0	0	0	
Ajuste por inflación		0			0																				
Totales					423.293																				

(3) Detalle de remesas devengadas en periodos anteriores pagadas en el periodo

Conceptos	Importes Bs
	0
Total	0

(4) Detalle de las diferencias encontradas

Conceptos	Importes Bs
	0
Total	0

(1) Detalle de Otros

Conceptos	Importes Bs
	0
Total	0

(2) Detalle de Remesas pendientes

Conceptos	Importes Bs
	0
Total	0

Maria Elizabeth Abasto Becerra
 JEFE DE CONTABILIDAD
 CDC 1678 MAT. 8518

Juan Alfonso Mejias Fernandez
 GERENTE GENERAL
 JALASOFT S.R.L.

Shirley Sánchez Castellón
 COORDINADORA DE ADM. Y FINANZAS
 JALASOFT S.R.L.



COLEGIO DE AUDITORES
 AUDITORIA CONSULTORA
 04 JUN. 2020
 COCHABAMBA - BOLIVIA

**INFORMACION SOBRE LOS SALDOS DE LAS CUENTAS DE LOS ESTADOS FINANCIEROS
 RELACIONADAS CON IMPUESTOS
 (EXPRESADO EN BOLIVIANOS)**

11001	11002
Cuentas	Saldos según Estados Financieros
ACTIVO	
IVA CREDITO FISCAL	1,813,094
IVA CREDITO FISCAL A LARGO PLAZO	12,571,918
IVA CREDITO FISCAL TRANSITORIO	331,636
IT PAGADO POR ANTICIPADO	1,649,414
Total	16,366,062
PASIVO	
APORTES CAJA DE SALUD CORDES	673,959
APORTE LABORAL ADMINISTRADORA DE FONDOS	903,701
APORTE PATRONAL ADMINISTRADORA DE FONDOS	478,513
RC IVA AGENTES DE RETENCION	6,306
RETENCIONES IT	1,480
RETENCIONES IUE BIENES	0
RETENCIONES IUE SERVICIOS	5,805
RETENCIONES IUE BENEFICIARIOS DEL EXTERIOR	13,167
I.U.E. POR PAGAR	901,345
INGRESO DIFERIDO TRIBUTARIO	1,649,414
IVA DEBITO FISCAL TRANSITORIO	503
IMPUESTOS MUNICIPALES	1,290,756
RETENCIONES RC-IVA	377
Total	5,925,326
RESULTADOS	
IMPUESTO A LAS TRANSACCIONES	166,839
IMPUESTO A LAS TRANSACCIONES FINANCIERAS	41,965
IMPUESTO A LA PROPIEDAD DE BIENES INMUEBLES	565,763
IMPUESTO A LA PROP. VEHÍCULOS AUTOMOTORE	17,625
PATENTES MUNICIPALES	23,606
IVA CREDITO FISCAL NO DECLARADO	76,664
IMPUESTOS DE GESTIONES ANTERIORES	703,365
INGRESOS POR COMPENSACION TRIBUTARIA	166,746
APORTES PATRONALES	1,390,400
IMPUESTO A LAS UTILIDADES DE LAS EMPRESAS	1,553,629
Total	4,706,602
CONTINGENTES	
Otros (1)	
Total	

(1) DETALLAR LAS CUENTAS Y LOS SALDOS


 Maria Elizabeth Abasto Becerra
JEFE DE CONTABILIDAD
 CDC 1678 MAT. 8518


 Shirley Sánchez Castellón
COORDINADORA DE ADM. Y FINANZAS
 JALASOFT S.R.L.


 Juan Alfonso Megías Fernández
GERENTE GENERAL
 JALASOFT S.R.L.

COLEGIO DE AUDITORES
AUDITORIA CONSULTORES
 04 JUN. 2020
 COCHABAMBA - BOLIVIA



JALASOFT S.R.L.
 Gestión 2019
 NIT 155018021 - FUNDEMPRESA No 00140163 (Matrícula de Comercio)

INFORMACION SOBRE EL MOVIMIENTO DE INVENTARIOS DE PRODUCTOS GRAVADOS CON TASAS ESPECIFICAS Y PORCENTUALES
 (EXPRESADO EN CANTIDADES)

Meses	12001	12002	12003	12004	12005	12006	12007	12008	12009	12010	12011	12012
	Movimiento físico de inventarios por productos gravados con ICE e IEHD											
	Inventario inicial	A										
	Traspasos de producción o compras	B										
	Producción encomendada a terceros	C										
	Importaciones realizadas	D										
	Ingresos Totales	E=B+C+D										
	Salidas por ventas	F										
	Mermas	G										
	Salidas por elaboraciones para terceros	H										
	Salidas de productos importados	I										
	Salidas totales	J=F+G+H+I										
	Inventario final	K=A+E-J										
Enero	NO APLICABLE											
Febrero												
Marzo												
Abril												
Mayo												
Junio												
Julio												
Agosto												
Septiembre												
Octubre												
Noviembre												
Diciembre												
Totales												

Maria Elizabeth Abasto Becerra
JEFE DE CONTABILIDAD
 CDC 1678 MAT. 8518

Shirley Sánchez Castellón
COORDINADORA DE ADM. Y FINANZAS
 JALASOFT S.R.L.

Juan Alfonso Megias Fernandez
GERENTE GENERAL
 JALASOFT S.R.L.



INFORMACION SOBRE LAS VENTAS DE PRODUCTOS GRAVADOS CON TASAS ESPECIFICAS
(EXPRESADO EN BOLIVIANOS)

13001	13002	13003	13004	13005	13006	13007	13008	13009	13010	13011	13012	13013	13014	13015	Ventas según Estados Financieros											
															Mes 1	Mes 2	Mes 3	Mes 4	Mes 5	Mes 6	Mes 7	Mes 8	Mes 9	Mes 10	Mes 11	Mes 12
Meses																										
Cálculo																										
Producto 1	(1)																									
Cantidad	(2)																									
Precio de venta	(3=1*2)																									
Venta total	(4)																									
IVA	(5=3-4)																									
Venta neta total	(6)																									
Tasa aplicada	(7=1*6)																									
Impuesto Bs	(8)																									
Impuesto declarado	(9=7-8)																									
Diferencia																										
Producto 2	(1)																									
Cantidad	(2)																									
Precio de venta	(3=1*2)																									
Venta total	(4)																									
IVA	(5=3-4)																									
Venta neta total	(6)																									
Tasa aplicada	(7=1*6)																									
Impuesto Bs	(8)																									
Impuesto declarado	(9=7-8)																									
Diferencia																										
Producto 3	(1)																									
Cantidad	(2)																									
Precio de venta	(3=1*2)																									
Venta total	(4)																									
IVA	(5=3-4)																									
Venta neta total	(6)																									
Tasa aplicada	(7=1*6)																									
Impuesto Bs	(8)																									
Impuesto declarado	(9=7-8)																									
Diferencia																										
Producto 4	(1)																									
Cantidad	(2)																									
Precio de venta	(3=1*2)																									
Venta total	(4)																									
IVA	(5=3-4)																									
Venta neta total	(6)																									
Tasa aplicada	(7=1*6)																									
Impuesto Bs	(8)																									
Impuesto declarado	(9=7-8)																									
Diferencia																										
Total ventas netas	(sum 5)																									

NO APLICABLE



Marija Elizabeth Abasto Becerra
JEFE DE CONTABILIDAD
CDC 1678 MAT. 8518

Josely Sánchez Castellón
COORDINADORA DE ADM. Y FINANZAS
JALASOFT S.R.L.

Juan Alfonso Megías Fernandez
GERENTE GENERAL
JALASOFT S.R.L.



JALASOFT S.R.L.
 Gestión 2019
 NIT 155018021 - FUNDEMPRESA No 00140163 (Matrícula de Comercio)

INFORMACION SOBRE LAS VENTAS DE PRODUCTOS GRAVADOS CON TASAS PORCENTUALES
 (EXPRESADO EN BOLIVIANOS)

14001	14002	14003	14004	14005	14006	14007	14008	14009	14010	14011	14012	14013	14014	14015
Meses		Ingresos por ventas, netos de IVA												
14001	14002	14003	14004	14005	14006	14007	14008	14009	14010	14011	14012	14013	14014	14015
Producto 1	Calculo	Enero	Febrero	Marzo	Abril	Mayo	Junio	Julio	Agosto	Septiembre	Octubre	Noviembre	Diciembre	Total
Cantidad	(1)													
Precio de venta	(2)													
Total venta	(3=1*2)													
IVA	(4)													
Total venta neta	(5=3-4)													
Tasa aplicada	(6)													
Impuesto	(7=5*6)													
Impuesto declarado	(8)													
Diferencia	(9=7-8)													
Producto 2														
Cantidad	(1)													
Precio de venta	(2)													
Total venta	(3=1*2)													
IVA	(4)													
Total venta neta	(5=3-4)													
Tasa aplicada	(6)													
Impuesto	(7=5*6)													
Impuesto declarado	(8)													
Diferencia	(9=7-8)													
Producto 3														
Cantidad	(1)													
Precio de venta	(2)													
Total venta	(3=1*2)													
IVA	(4)													
Total venta neta	(5=3-4)													
Tasa aplicada	(6)													
Impuesto	(7=5*6)													
Impuesto declarado	(8)													
Diferencia	(9=7-8)													
Producto 4														
Cantidad	(1)													
Precio de venta	(2)													
Total venta	(3=1*2)													
IVA	(4)													
Total venta neta	(5=3-4)													
Tasa aplicada	(6)													
Impuesto	(7=5*6)													
Impuesto declarado	(8)													
Diferencia	(9=7-8)													
Total Ingresos	(sum 9)													

NO APLICABLE


BAC
 AUDITORES & CONSULTORES

María Elizabeth Abasto Becerra
JEFE DE CONTABILIDAD
 CDC 1678 MAT. 8518

Shirley Sánchez Castellón
COORDINADORA DE ADM. Y FINANZAS
 JALASOFT S.R.L.

Juan Alfonso Megias Fernandez
GERENTE GENERAL
 JALASOFT S.R.L.



INFORMACION DE PAGOS A BENEFICIARIOS DEL EXTERIOR POR
 ACTIVIDADES PARCIALMENTE REALIZADAS EN EL PAIS
 REMESAS EFECTUADAS POR COMPAÑIAS BOLIVIANAS
 (EXPRESADO EN BOLIVIANOS)

15001	15002	15003	15004	15005	15006	15007	15008	15009
Meses	Transporte y/o comunicaciones	Agencias Internacionales de noticias	Empresas extranjeras de seguros	Otras actividades parcialmente realizadas en el país	Total	Retención del 2,5%	Impuesto declarado formulario 550	Diferencia
	A	B	C	D	E=A+B+C+D	F=E*2.5%	G	H=F-G
Enero					0	0		0
Febrero					0	0		0
Marzo					0	0		0
Abril					0	0		0
Mayo					0	0		0
Junio					0	0		0
Julio					0	0		0
Agosto					0	0		0
Septiembre					0	0		0
Octubre					0	0		0
Noviembre					0	0		0
Diciembre					0	0		0
Totales					0	0		0

NO APLICABLE


 Maria Elizabeth Abasto Becerra
 JEFE DE CONTABILIDAD
 CDC 1678 MAT. 8518


 Shirley Sánchez Castellón
 COORDINADORA DE ADM. Y FINANZAS
 JALASOFT S.R.L.


 Juan Alfonso Megias Fernandez
 GERENTE GENERAL
 JALASOFT S.R.L.



JALASOFT S.R.L.

**INFORME DE LOS AUDITORES INDEPENDIENTES
AL 31 DE DICIEMBRE DE 2020**



**INFORME DE LOS AUDITORES INDEPENDIENTES
AL 31 DE DICIEMBRE DE 2020 Y 2019**

CONTENIDO

PARTE I	ESTADOS FINANCIEROS	Pag.
	Informe de los Auditores independientes	1- 3
	Balance General	4
	Estados de Resultados	5
	Estado de Evolución del Patrimonio Neto	6
	Estado de Flujo de Efectivo	7
	Notas a los Estados Financieros	8-28
PARTE II	INFORME TRIBUTARIO COMPLEMENTARIO	
	Dictamen tributario de los Auditores Independientes	29
	Informe de los procedimientos mínimos aplicados	30-57
	Anexos tributarios	58-72



INFORME DE LOS AUDITORES INDEPENDIENTES
AL 31 DE DICIEMBRE DE 2020 Y 2019

ABREVIATURAS

Bs	Boliviano
US\$	Dólar Estadounidense
UFV	Unidad de Fomento a la Vivienda
TC	Tipo de cambio
M/E	Moneda Extranjera
M/N	Moneda Nacional
COMTECO	Cooperativa de Telecomunicaciones Cochabamba
CAUB	Colegio de Auditores de Bolivia
CTNAC	Consejo Técnico Nacional de Auditora y Contabilidad
PCGA	Principios de Contabilidad Generalmente Aceptados
IVA	Impuesto al Valor Agregado
RC-IVA	Régimen complementario - al Impuesto Valor Agregado
IT	Impuestos a la Transacciones
IUE	Impuestos a la Utilidad de la Empresas



JALASOFT S.R.L.
Cochabamba – Bolivia

INFORME DE LOS AUDITORES INDEPENDIENTES
AL 31 DE DICIEMBRE DE 2020 Y 2019

PARTE I ESTADOS FINANCIEROS

Informe de los Auditores Independientes

Balance General

Estado de Resultados

Estado de Evolución del Patrimonio Neto

Estado de Flujo de Efectivo


Notas a los Estados Financieros



INFORME DE LOS AUDITORES INDEPENDIENTES

A los señores Socios de la Empresa:

JALSOFT S.R.L.
Cochabamba - Bolivia



1. Opinión

Hemos auditado los estados financieros de **Jalasoft S.R.L.**, que comprenden los balances generales al 31 de diciembre de 2020 y 2019; los estados de resultados, los estados de cambios en el patrimonio neto y los estados de flujo de efectivo correspondiente a los ejercicios terminados en esas fechas, así como las notas explicativas de los estados financieros que incluyen un resumen de las políticas contables significativas.

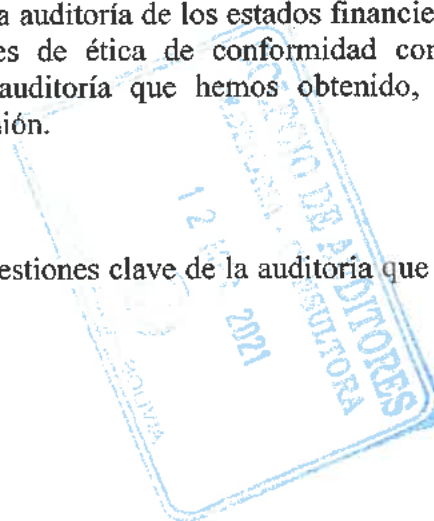
En nuestra opinión, los estados financieros adjuntos presentan razonablemente, en todos los aspectos materiales, la situación financiera de **Jalasoft S.R.L.**, al 31 de diciembre de 2020 y 2019, así como sus resultados y flujos de efectivo correspondiente a los ejercicios terminados en esas fechas, de conformidad con Normas de Contabilidad Generalmente Aceptadas en Bolivia.

2. Fundamento de la opinión

Hemos llevado a cabo nuestra auditoría de conformidad con Normas de Auditoría Generalmente Aceptadas en Bolivia (NAGA). Nuestras responsabilidades de acuerdo con dichas normas se describen más adelante en la sección "Responsabilidades del auditor en relación con la auditoría de los estados financieros" de nuestro informe. Somos independientes de la Institución de conformidad con el Código de Ética para profesionales de Contabilidad del Consejo de Normas Internacionales de Ética para Contadores de acuerdo con los requerimientos de ética que son relevantes para nuestra auditoría de los estados financieros en Bolivia y hemos cumplido las demás responsabilidades de ética de conformidad con esos requerimientos. Consideramos que la evidencia de auditoría que hemos obtenido, proporciona una base suficiente y adecuada para nuestra opinión.

3. Cuestiones Clave de la Auditoría

Hemos determinado que no existen cuestiones clave de la auditoría que se deban comunicar en nuestro informe.



4. Responsabilidades de la gerencia y de los responsables del gobierno corporativo de la empresa en relación con los estados financieros.

La gerencia es responsable de la preparación y presentación razonable de los estados financieros adjuntos de conformidad con Normas de Contabilidad Generalmente Aceptadas en Bolivia, y del control interno que la gerencia considere necesario para permitir la preparación de estados financieros, libres de incorrección material, debido a fraude o error.

En la preparación de los estados financieros, la gerencia es responsable de la valoración de la capacidad de **Jalasoft S.R.L.**, de continuar como empresa en funcionamiento, revelando, según corresponda, las cuestiones relacionadas con la empresa en funcionamiento y utilizando el principio contable de empresa en funcionamiento excepto si la gerencia tiene intención de liquidar la Institución o de cesar sus operaciones, o bien no exista otra alternativa realista.

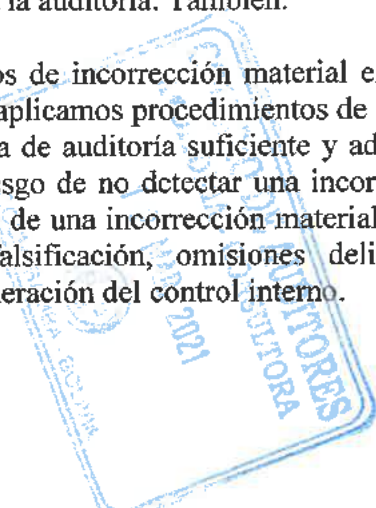
Los responsables del gobierno corporativo de la empresa son responsables de la supervisión del proceso de información financiera de la misma.

5. Responsabilidades del auditor en relación con la auditoría de los estados financieros

Nuestros objetivos son obtener una seguridad razonable de que los estados financieros en su conjunto están libres de incorrección material, debida a fraude o error, y emitir un informe de auditoría que contiene nuestra opinión. Seguridad razonable es un alto grado de seguridad, pero no garantiza que una auditoría realizada de conformidad con Normas de Auditoría Generalmente Aceptadas en Bolivia siempre detecte una incorrección material cuando existe. Las incorrecciones pueden deberse a fraude o error y se consideran materiales, si individualmente o de forma agregada, puede preverse razonablemente que influyan en las decisiones económicas que los usuarios podrían tomar basándose en los estados financieros.

Como parte de una auditoría de conformidad con las Normas de Auditoría Generalmente Aceptadas en Bolivia (NAGA), aplicamos nuestro juicio profesional y mantenemos una actitud de escepticismo profesional durante toda la auditoría. También:

- Identificamos y valoramos los riesgos de incorrección material en los estados financieros, debido a fraude o error, diseñamos y aplicamos procedimientos de auditoría para responder a dichos riesgos y obtenemos evidencia de auditoría suficiente y adecuada para proporcionar una base para nuestra opinión. El riesgo de no detectar una incorrección material debido a fraude es más elevado que en el caso de una incorrección material debido a error, ya que el fraude puede implicar colusión, falsificación, omisiones deliberadas, manifestaciones intencionadamente erróneas, o la vulneración del control interno.



- Obtenemos conocimiento del control interno relevante para la auditoría con el fin de diseñar procedimientos de auditoría que sean adecuados en función de las circunstancias, y no con la finalidad de expresar una opinión sobre la eficacia del control interno de la institución.
- Evaluamos la adecuación de las políticas contables aplicadas y la razonabilidad de las estimaciones contables y la correspondiente información revelada por la gerencia.
- Concluimos sobre la adecuada utilización, por parte de la gerencia, del principio contable de empresa en funcionamiento y, basándonos en la evidencia de auditoría obtenida, concluimos sobre si existe o no una incertidumbre material relacionada con hechos o con condiciones que pueden generar dudas significativas sobre la capacidad de la entidad para continuar como empresa en funcionamiento. Si llegáramos a la conclusión que existe una incertidumbre material, se requiere que llamemos la atención en nuestro informe de auditoría sobre la correspondiente información revelada en los estados financieros o, si dichas revelaciones no son adecuadas, que expresemos una opinión modificada. Nuestras conclusiones se basan en la evidencia de auditoría obtenida hasta la fecha de nuestro informe de auditoría. Sin embargo, hechos o condiciones futuras podrían originar que la entidad deje de ser una empresa en funcionamiento.
- Evaluamos la presentación general, la estructura y el contenido de los estados financieros, incluida la información revelada, y si los estados financieros representan las transacciones y hechos de una manera que logre su presentación razonable.

Comunicamos a los responsables del gobierno corporativo de la empresa sobre, entre otras cuestiones, el alcance y el momento de realización de la auditoría, y los hallazgos significativos de la auditoría, así como cualquier deficiencia significativa del control interno que identificamos en el transcurso de la auditoría.

También proporcionamos a los responsables del gobierno corporativo de **Jalasoft S.R.L.**, una declaración de que hemos cumplido los requerimientos de ética aplicables en relación con la independencia y les hemos comunicado acerca de todas las relaciones y demás cuestiones de las que se puede esperar razonablemente que puedan afectar a nuestra independencia y, en su caso, las correspondientes salvaguardas.

BOLIVIAN AMERICAN CONSULTING S.R.L.
FIRMA INDEPENDIENTE CAUB -154

..... (Socio)
Lic. Aud. Walter Ángel Villarroel Obando
MAT. PROF. CAUB No. 17191
MAT. PROF. CDA No. 14-JJ03


Cochabamba, 24 de febrero de 2021



BALANCE GENERAL
Al 31 de Diciembre de 2020 y 2019
(Expresado en Bolivianos)

	NOTA	2020 Bs	(Reexpresado) 2019 Bs
ACTIVO			
ACTIVO CORRIENTE			
Activo Disponible	3	41,148,171	19,814,161
Activo Exigible	4	74,919,877	69,478,004
Activo Realizable	5	2,274,539	3,200,816
Activo Diferido	6	866,219	1,733,291
Otros Activos	7	1,198,508	1,177,886
Activos en Tránsito	8	87,650	716,613
TOTAL ACTIVO CORRIENTE		120,494,964	96,120,771
ACTIVO NO CORRIENTE			
Activo Fijo	9	92,249,604	90,327,924
Depreciación Acumulada del Activo Fijo	9	(30,254,995)	(26,136,261)
Activos Intangibles	10	771,986	165,816
Amortización Intangibles	10	(103,292)	(8,199)
Activo Exigible a Largo Plazo	11	16,220,638	14,612,274
Provisión para Cuentas Incobrables	11	(613,812)	0
Otros Activos No corrientes	12	520,843	573,923
TOTAL ACTIVO NO CORRIENTE		78,790,972	79,535,477
TOTAL ACTIVO		199,285,936	175,656,248
PASIVO			
PASIVO CORRIENTE			
Obligaciones Laborales y Sociales	13	3,215,696	2,800,504
Obligaciones Fiscales	14	3,178,011	3,915,793
Obligaciones Comerciales	15	1,450,388	1,612,630
Obligaciones Financieras a Corto Plazo	16	22,704,402	3,534,649
Deudas por Emisión de Valores a Corto Plazo	17	563,470	519,194
TOTAL PASIVO CORRIENTE		31,111,967	12,382,770
PASIVO NO CORRIENTE			
Obligaciones Financieras a Largo Plazo	16	780,754	0
Deudas por Emisión de Valores a Largo Plazo	17	62,640,000	63,395,107
Provisiones y Previsiones	18	27,568,807	25,954,220
Otras Deudas a Largo Plazo	19	629,649	788,127
TOTAL PASIVO NO CORRIENTE		91,619,210	90,137,454
PATRIMONIO			
Capital Social	20	56,035,000	56,035,000
Ajuste de Capital		13,194,888	13,194,888
Reservas	21	677,274	496,204
Ajuste de Reservas Patrimoniales		75,554	64,141
Reserva por Revaluó Técnicos	22	194,182	520,541
Resultados Acumulados		2,638,268	144,551
Resultados de la Gestión		3,739,593	2,680,699
TOTAL PATRIMONIO		76,554,759	73,136,024
TOTAL PASIVO Y PATRIMONIO		199,285,936	175,656,248


 María Elizabeth Abasto Becerra
JEFE DE CONTABILIDAD
 CDC 1678 MAT. 8518

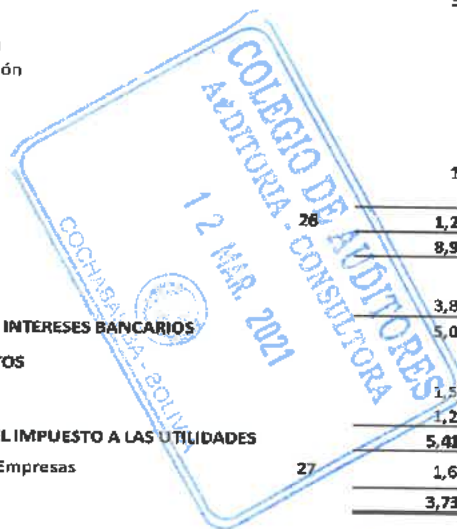

 Shirley Sánchez Castellón
COORDINADORA DE ADM. Y FINANZAS
 JALASOFT S.R.L.


 Juan Alfonso Magiás Fernández
GERENTE GENERAL
 JALASOFT S.R.L.




ESTADO DE RESULTADOS
 Del 1° de enero al 31 de Diciembre de 2020 y 2019
 (Expresado en Bolivianos)

	NOTA	2020 Bs	(Reexpresado) 2019 Bs
INGRESOS			
INGRESOS OPERATIVOS			
Venta de Software		139,230,815	136,582,001
Venta FOB Zofri		0	11,113,530
Venta de Inventarios		4,046,524	3,551,912
Otros Ingresos Gravados		873,018	1,310,496
Otros Ingresos no Gravados		2,759,586	2,946,095
Ganancia en Venta de Activos Fijos		47,243	0
TOTAL INGRESOS	23	146,957,186	155,504,034
MENOS: COSTO DE VENTAS			
Costo de Servicios y Ventas	24	123,852,569	124,395,271
TOTAL COSTO DE SERVICIOS Y VENTAS		123,852,569	124,395,271
RESULTADO BRUTO		23,104,617	31,108,763
MENOS: GASTOS OPERATIVOS			
Sueldos y Beneficios al Personal		6,485,824	9,575,123
Gastos de Oficinas y Otros		2,943,048	1,712,019
Servicios Públicos y de Comunicación		492,117	681,786
Gastos de Mantenimiento		414,950	584,855
Servicios Externos		394,234	818,350
Gastos Bancarios		73,978	44,661
Gastos por Impuestos		886,757	1,757,464
Gastos de Comercialización		54,266	210,747
Depreciación del Activo Fijo		1,099,380	1,170,476
Amortización Activo Intangible		94,655	8,199
TOTAL GASTOS OPERATIVOS	25	12,939,209	16,563,680
MENOS: GASTOS COMERCIALES			
Sueldos y Beneficios al Personal		915,623	4,259,146
Gastos de Oficinas y Otros		25,513	892,463
Servicios Públicos y de Comunicación		10,454	222,686
Gastos de Marketing y Comercialización		38,709	141,098
Gastos de Mantenimiento		1,589	143,623
Servicios Externos		18,022	92,308
Gastos Bancarios		75	39,647
Gastos por Impuestos		161,796	190,361
Depreciación del Activo Fijo		41,695	40,196
TOTAL GASTOS COMERCIALIZACION	26	1,213,476	6,021,528
RESULTADO NETO DEL PERIODO		8,951,932	8,523,555
MENOS: INTERESES BANCARIOS			
Intereses Bancarios		3,888,150	3,023,437
UTILIDAD NETA DEL PERIODO MENOS INTERESES BANCARIOS		5,063,782	5,500,118
MAS-MENOS OTROS INGRESOS-GASTOS			
MAS: Otros ingresos		1,551,233	1,474,545
MENOS: Otros Gastos		1,203,880	3,381,754
RESULTADO DE LA GESTION ANTES DEL IMPUESTO A LAS UTILIDADES		5,411,135	3,592,909
MENOS: Impuesto Sobre las Utilidades de las Empresas			
	27	1,671,542	912,210
RESULTADO DESPUES DE IMPUESTOS		3,739,593	2,680,699




 María Elizabeth Abasto Becerra
 JEFE DE CONTABILIDAD
 CDC 1678 MAT. 8518


 Shirley Sánchez Castellón
 COORDINADORA DE ADM. Y FINANZAS
 JALASOFT S.R.L.


 Juan Alfonso Megías Fernández
 GERENTE GENERAL
 JALASOFT S.R.L.

JALASOFT S.R.L.

NIT: 155018021

Av. Melchor Perez de Olguin N° 2643

Cochabamba - Bolivia

ESTADO DE EVOLUCIÓN DEL PATRIMONIO
Al 31 de Diciembre de 2020 y 2019
(Expresado en Bolivianos)

Movimiento	Capital Social	Ajuste de Capital	Reserva Legal	Ajuste de reservas patrimoniales	Reserva por Revalúo Técnico	Resultados Acumulados	Total
Saldos al 31-12-18	56,035,000	11,164,324	357,855	46,883	514,341	1,926,383	70,044,786
Incremento de capital							0
Constitución Reserva Legal 2019			132,439			(132,439)	0
Reexpresión de saldos al 31-12-2019		1,205,959		16,494		21,682	1,244,135
Reserva por Revalúo Técnicos							0
Ajustes Gestiones anteriores						(1,672,798)	(1,672,798)
Resultado de la Gestión 2019						2,648,768	2,648,768
Saldos al 31-12-19	56,035,000	12,370,283	490,294	63,377	514,341	2,791,896	72,264,891
Incremento de capital							0
Constitución Reserva Legal 2020			186,980			(186,980)	0
Reserva por Revalúo Técnicos							0
Ajuste Revalúo Técnicos 31-08-2020					(320,159)		(320,159)
Reexpresión de saldos al 31-12-2020		824,605		12,177		33,652	870,434
Ajustes Gestiones anteriores y otros							0
Resultado de la Gestión 2020						3,739,593	3,739,593
Saldos al 31-12-20	56,035,000	13,194,888	677,274	75,554	194,182	6,377,861	76,554,759



Maria Elizabeth Abasto Becerra
JEFE DE CONTABILIDAD
 CDC 1678 MAT. 8518

Shirley Sánchez Castellón
COORDINADORA DE ADM. Y FINANZAS
 JALASOFT S.R.L.

Juan Alfonso Megias Fernandez
GERENTE GENERAL
 JALASOFT S.R.L.

FLUJO DE EFECTIVO
 Por el ejercicio terminado al 31 de Diciembre del 2020 y 2019
 (Expresado en Bolivianos)

	<u>2020</u>	<u>(Reexpresado)</u> <u>2019</u>
	Bs.	Bs
Flujo de Originado por Actividades de Operación		
Resultado del ejercicio	3,739,593	2,680,698
Cargos y Abonos que no producen flujo		
Depreciación del Activo Fijo	4,253,016	4,117,053
Amortización de Activo Intangible	94,655	8,199
Provisión para beneficios sociales	1,923,731	3,826,462
Resultado por Exposición a la Inflación	836,782	1,237,189
Efectivo Originado en los Resultados del Ejercicio	<u>10,847,777</u>	<u>11,869,601</u>
Cambios en activos y pasivos:		
Aumento/Disminución en Cuentas por Cobrar	(6,418,525)	(18,597,690)
Aumento/Disminución en activo realizable	888,152	14,759,235
Aumento/Disminución en Activo Diferido	846,427	(1,340,473)
Aumento/Disminución de Otros Activos	585,775	(693,994)
Aumento/Disminución Activo no Corriente	(1,122,357)	(1,133,206)
Aumento/Disminución en Deudas Comerciales	(143,034)	265,164
Aumento/Disminución de Obligaciones Sociales y Fiscales	(242,591)	(3,782,462)
Total flujo de fondos generados por las operaciones	<u>5,241,624</u>	<u>1,346,175</u>
Flujo de fondos aplicados a actividades de inversión:		
Cambio en Activos Fijos	(2,820,557)	(3,614,389)
Cambio en Activo Intangible	(607,609)	(165,816)
Total flujo de fondos aplicados a actividades de inversión	<u>(3,428,166)</u>	<u>(3,780,205)</u>
Flujo de fondos aplicados a actividades de financiamiento:		
Cambios en Patrimonio	(286,508)	(1,671,021)
Cambio en Obligaciones Financieras	19,992,609	(42,008,761)
Cambio en Deudas en Emisión de Valores	50,460	63,914,301
Total flujo de fondos aplicados a actividades de financiamiento	<u>19,756,561</u>	<u>20,234,519</u>
(Disminución) Aumento neto de fondos del ejercicio	21,570,019	17,800,491
Fondos al inicio del ejercicio	19,578,152	2,013,670
Fondos al cierre del ejercicio	<u>41,148,171</u>	<u>19,814,161</u>





 Maria Elizabeth Abasto Becerra
JEFE DE CONTABILIDAD
 CDC 1678 MAT. 8518



 Shirley Sánchez Castellón
COORDINADORA DE ADM. Y FINANZAS
 JALASOFT S.R.L.



 Juan Alfonso Megías Fernández
GERENTE GENERAL
 JALASOFT S.R.L.

JALASOFT S.R.L.

NIT: 155018021

Av. Melchor Perez de Olguín N° 2643

Cochabamba - Bolivia

**NOTAS A LOS ESTADOS FINANCIEROS
AL 31 DE DICIEMBRE DEL 2020 y 2019
(Expresado en bolivianos)**

NOTA 1. CONSTITUCIÓN Y OBJETO

Mediante Escritura Pública No. 144/2008 y 293/2008 de fechas 10 de marzo de 2008 y 27 de mayo de 2008 respectivamente, fue constituida una sociedad de responsabilidad limitada bajo la denominación y razón social JALASOFT S.R.L., con domicilio legal en la Avenida Melchor Pérez de Olguin N.º 2643 entre Avenida Simón López y Calle Wiracocha Zona Sarco de la ciudad de Cochabamba y posteriores escrituras de modificación siendo la última realizada y vigente, la Escritura Pública No. 703/2019 de 14 de noviembre de 2019. La actividad principal de esta sociedad es el desarrollo y exportación de Software a compañías extranjeras, como segunda actividad se incluye la venta de dispositivos móviles y soluciones tecnológicas a nivel nacional, como tercera actividad se tiene la Enseñanza para adultos y otros tipos de enseñanza.

JALASOFT S.R.L. se encuentra inscrita ante el Registro Nacional de Comercio – FUNDEMPRESA con Matrícula N° 00140163 registrada en fecha 11 de julio de 2008, y ante el Servicio de Impuestos Nacionales con el Número de Identificación Tributaria N.º 155018021.

En cumplimiento a normativa laboral JALASOFT SRL se encuentra registrada ante el ministerio de trabajo con el -ROE- Código de Empleador N° 155018021-1

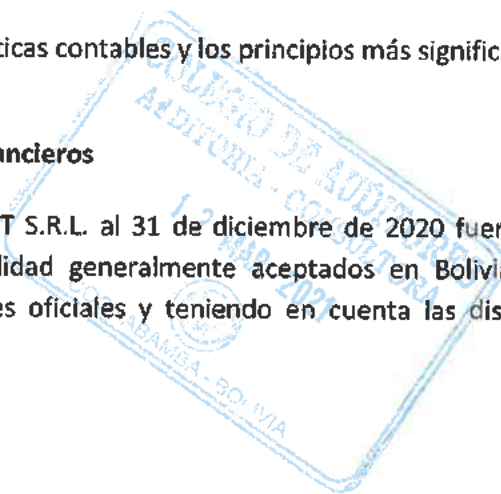
Mediante Resolución ASFI/498/2019 el 19 de marzo de 2019 y Registro ASFI/DSVSC-EM-JSF-003/2019 se autoriza e inscribe a Jalasoft SRL como Emisor en el Registro de Mercado de Valores (RMV) de la Autoridad de Supervisión del Sistema Financiero (ASFI).

NOTA 2. PRINCIPIOS Y POLITICAS CONTABLES

A continuación, se describen las políticas contables y los principios más significativos aplicados por la sociedad:

2.1. Presentación de los estados financieros

Los estados financieros de JALASOFT S.R.L. al 31 de diciembre de 2020 fueron preparados de acuerdo con principios de contabilidad generalmente aceptados en Bolivia, los que fueron obtenidos de los registros contables oficiales y teniendo en cuenta las disposiciones legales vigentes.



JALASOFT S.R.L.

NIT: 155018021

Av. Melchor Perez de Olguín N° 2643

Cochabamba - Bolivia


2.2. Consideración de los efectos de la inflación y reexpresión de los estados financieros a moneda constante

Los estados financieros han sido preparados en moneda constante, reconociendo en forma integral los efectos de la inflación, siguiendo las disposiciones establecidas en la Norma de Contabilidad N.º 3 (revisada y modificada en septiembre de 2007) y la resolución 01/2008 emitidas por el Consejo Técnico Nacional de Auditoría y Contabilidad dependiente del Colegio de Auditores de Bolivia, reconociendo en forma integral los efectos de la inflación de acuerdo a la variación de las Unidades de Fomento a la Vivienda (UFV) vigente al cierre del ejercicio.

Los estados financieros fueron preparados reconociendo los efectos de la inflación, para ello se han seguido los lineamientos generales establecidos por la Norma de Contabilidad N.º 3 (revisada y modificada) emitida por el Consejo Técnico Nacional de Auditoría y Contabilidad en septiembre de 2007, el D.S. N.º 29387 de 19 de diciembre de 2007 y las RND N.º 10.0002 y N.º 10.0004 del 4 y 11 de enero de 2008 respectivamente emitidas por el SIN, efectuando la actualización de los rubros no monetarios a través de la variación de la UFV.

Conforme la Resolución CTNAC N° 03/2020 del 08/12/2020 del Consejo Técnico Nacional de Auditoría y Contabilidad del Colegio de Auditores de Bolivia a través de la cual se dispone la suspensión del Ajuste integral de Estados Financieros, la Sociedad ha reexpresado sus partidas no monetarias hasta el 10 de diciembre de 2020. Este cambio de política tiene tratamiento prospectivo conforme lo dispone la Norma de Contabilidad Nacional N° 14 y la Norma Internacional de Contabilidad N° 8, debido a este cambio que es de tipo obligatorio. El efecto por la suspensión sobre los ajustes integrales por inflación que pudiera haberse registrado de mantener el criterio hubiera generado un efecto del -0.06% en valor neto del ajuste para el Estado de Resultados.

Para efectos de comparación el tipo de cambio aplicado para la realización de los ajustes de reexpresión de la gestión 2020, se considera al 10 de diciembre del 2020, Bs. 2.35998 por UFV de acuerdo a la resolución CTNAC N° 03/2020 del Consejo Técnico Nacional de Auditoría y Contabilidad y al 31 de diciembre de 2019 es de Bs. 2.33187 por UFV, exceptuando las cuentas de patrimonio, las cuales se presentan en moneda nacional de acuerdo a los documentos de constitución.



JALASOFT S.R.L.

NIT: 155018021

Av. Melchor Perez de Olguín N° 2643

Cochabamba - Bolivia

2.3. Sistema de Contabilidad

Mediante el sistema computarizado, mensualmente se obtiene Estados Financieros, los cuales sirven para la toma de decisiones y para una evaluación continua de las actividades realizadas por JALASOFT S.R.L.

El sistema de contabilidad y los libros de compras y ventas IVA computarizados, fueron autorizados por la Administración regional de Impuestos Internos de Cochabamba.

El sistema computarizado denominado JALA ERP, fue autorizado por FUNDEMPRESA mediante Resolución N° 03-104/2017 de fecha 03 de noviembre de 2020.

2.4. Criterios de Valuación

2.4.a. Moneda Extranjera

Los activos y pasivos en moneda extranjera fueron convertidos a bolivianos a los tipos de cambio vigentes a la fecha de cierre de cada ejercicio (al 31 de diciembre de 2020 y 2019 de Bs 6,96 en relación al dólar estadounidense). Las diferencias de cambio resultantes de este procedimiento se registran en el estado de ganancias y pérdidas consolidado en la cuenta "Diferencia de cambio".

2.4.b. Inventarios

Los inventarios se componen principalmente por materiales y suministros para mantenimiento, limpieza, repuestos y accesorios para equipos de computación, inventario de dispositivos móviles para la venta mismos se encuentran valuados por el método del costo de reposición.

2.4.c. Activo fijo

Los activos fijos son valuados a su costo de adquisición actualizado en función a la Unidad de Fomento a la Vivienda (UFV). La contrapartida de la actualización se abona a resultados en la cuenta "Ajuste por inflación y tenencia de bienes".

Los mantenimientos, reparaciones, renovaciones y mejoras que no extienden la vida útil de los bienes son cargados a los resultados del ejercicio en el que se incurren.

La depreciación para los activos fijos, es calculada aplicando porcentajes anuales acordes a la normativa impositiva a partir del mes de compra o habilitación, por el método de línea recta; los valores de revalúo según la vida útil asignada en el revalúo técnico, porcentajes que se consideran suficientes para extinguir los valores de los bienes durante su vida útil estimada. La depreciación acumulada del activo fijo se actualiza en función de la cotización oficial de la Unidad de Fomento a la Vivienda (UFV) vigente al cierre de cada ejercicio. La contrapartida de la actualización se debita a resultados en la cuenta "Ajuste por inflación y tenencia de bienes".

JALASOFT S.R.L.

NIT: 155018021

Av. Melchor Perez de Olguín N° 2643

Cochabamba - Bolivia

2.4.d. Previsión para Indemnizaciones

En cumplimiento a disposiciones legales vigentes, JALASOFT S.R.L. constituye una previsión para cubrir el pasivo con el personal por los años de servicio al cierre del ejercicio, cierto o contingente, por indemnizaciones (por años de servicios), equivalente a un sueldo por cada año trabajado. Según disposiciones legales vigentes (D.S. N° 110 de fecha 1 de mayo de 2009), transcurrido los 90 días de antigüedad en su empleo, el personal ya es acreedor a la indemnización, equivalente a un mes de sueldo.

2.4.e. Ajustes al Patrimonio

Al cierre de cada ejercicio se ajustan los saldos de las diferentes cuentas que integran el patrimonio establecido al cierre del ejercicio anterior, actualizándolos en función a la variación de la Unidad de Fomento a la Vivienda (UFV) emitida por el Banco Central de Bolivia al cierre del ejercicio.

De acuerdo con la Norma de Contabilidad N.º 3 "(revisada y modificada) vigente desde el 1º de septiembre de 2007 por el Colegio de Auditores de Bolivia, para la preparación de los estados financieros de la gestión 2020, se crearon en el rubro del patrimonio, las cuentas "Ajuste de Capital" y "Ajuste de Reservas Patrimoniales" en las cuales se registra el efecto de la actualización de las cuentas de capital y de las cuentas de reservas patrimoniales respectivamente, en función de la variación de la UFV con respecto al boliviano.

2.4.f. Estado de Resultados

De acuerdo con lo establecido por la norma contable N.º 3 del Colegio de Auditores de Bolivia, los importes de los rubros del estado de resultados deberían ser ajustados a moneda constante en cada línea de dicho estado. La sociedad mantiene los valores históricos en el estado de resultados y a través de la cuenta: "Ajuste por inflación y tenencia de bienes", se obtiene el resultado determinado en moneda constante. La utilización de este procedimiento origina una distorsión general no significativa en la exposición del estado de resultados en el ejercicio.

2.5. Ejercicio

De acuerdo con la Ley 1606 de 22 de diciembre de 1994, la fecha de cierre de gestión para este tipo de empresas es el 31 de diciembre de cada año. El presente informe ha sido elaborado por el periodo de 12 meses comprendido entre el 1º de enero al 31 de diciembre de 2020 y 2019.

2.6. Base de contabilización

La base de contabilización utilizada por la empresa para el registro de sus operaciones es la del devengado.

2.7. Régimen Impositivo

La sociedad en la gestión que termina el 31 de diciembre de 2020, se sujeta al pago obligatorio de los siguientes impuestos, reglamentadas por el D.S. N.º 23059 de 13 de febrero de 1992 y el texto ordenado de la Ley 843: Impuesto al Valor Agregado (IVA) 13%, Impuestos a las Transacciones (IT) 3%, Impuesto a las Utilidades de las Empresas (IUE) 25% y Régimen Complementario al Impuesto al Valor Agregado Agente de Retención (RC-IVA) 13%.

NOTA 3. DISPONIBLE

La composición del rubro al 31 de diciembre de 2020 y 2019 es como sigue:

ACTIVO DISPONIBLE	2020	2019
	Bs.	Reexpresado Bs.
Bancos Cta. Cte. Moneda Nacional	6,352,076	11,298,227
Bancos Cta. Cte. Moneda Extranjera	11,324,312	38,412
Bancos Caja de Ahorro Moneda Nacional	1,404,028	1
Bancos Caja de Ahorro Moneda Extranjera	11,168	11,297
Inversiones Temporarias Moneda Nacional	2,049,478	3,305
Inversiones Temporarias Moneda Extranjera	20,007,109	8,462,919
	41,148,171	19,814,161

NOTA 4. EXIGIBLE

La composición del rubro al 31 de diciembre de 2020 y 2019 es como sigue:

ACTIVO EXIGIBLE		2020	2019
		Bs.	Reexpresado Bs.
IVA Crédito Fiscal	a)	911,482	1,834,951
IVA Crédito Fiscal Transitorio		23,130	(60,512)
Cuentas por Cobrar Clientes MN		100	0
Cuentas por Cobrar Clientes ME	b)	69,917,578	66,326,843
Cuentas por Cobrar Varios MN		4,855	19,768
Entregas con Cargo a Rendición MN	c)	140,231	46,251
Préstamos al Personal MN		0	8,915
Anticipo a Proveedores MN		0	676,384
Cuentas por Cobrar Clientes Ind. MN	d)	3,800,161	404,736
Garantías por Cobrar MN		97,980	99,161
Garantías por Cobrar ME		24,360	121,507
		74,919,877	69,478,004

- a) Corresponde al saldo de IVA Crédito Fiscal por transacciones realizadas al 31 de diciembre de 2020.
- b) Pertenece a cuentas de clientes del exterior por exportación de Software.
- c) Estos fondos corresponden a la entrega de recursos con cargo a rendición para desgravamen.
- d) Comprende las cuentas por cobrar por venta de soluciones tecnológicas y accesorios de equipos móviles.

NOTA 5. REALIZABLE

La composición del rubro al 31 de diciembre de 2020 y 2019 es como sigue:

ACTIVO REALIZABLE		2020	2019
		Bs.	Reexpresado Bs.
Almacén de Mercaderías	a)	2,274,539	3,200,816
		2,274,539	3,200,816


- a) Está compuesto por el inventario de equipos móviles y accesorios de equipos móviles para comercialización, y material utilizado para las Soluciones Informáticas.

NOTA 6. ACTIVO DIFERIDO

La composición del rubro al 31 de diciembre de 2020 y 2019 es como sigue:

ACTIVO DIFERIDO		2020	2019
		Bs.	Reexpresado Bs.
Impuestos Anticipados	a)	650,501	1,669,297
Seguros Pagados por Anticipado MN		53,103	56,020
Alquileres Pagados por Anticipado MN		0	1,233
Alquileres Pagados por Anticipado ME		0	6,741
Licencias Pagados por Anticipado MN	b)	162,615	0
		866,219	1,733,291

- a) Corresponde al saldo del impuesto IUE no compensado de la gestión 2019 registrado en la cuenta de IT pagado por Anticipado.
 b) Corresponde al pago anticipado de Licencias informáticas con vigencia de un año a ser consignados al gasto de forma mensual.



NOTA 7. OTROS ACTIVOS

La composición del rubro al 31 de diciembre de 2020 y 2019 es como sigue:

OTROS ACTIVOS		2020	2019
		Bs.	Reexpresado Bs.
Inventario Materiales, Accesorios y Suministros	a)	1,140,207	630,771
Proyectos en Proceso por Terceros	b)	58,301	547,115
		1,198,508	1,177,886

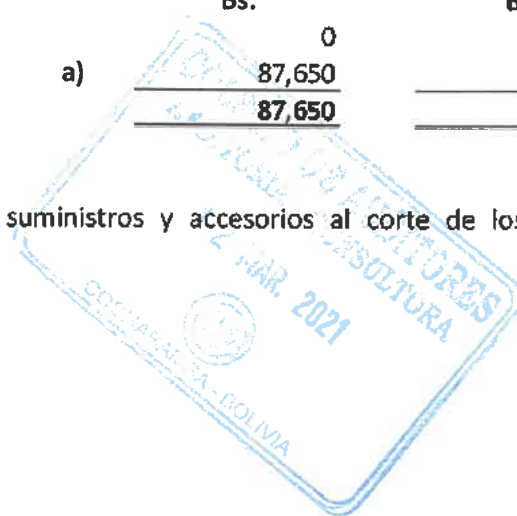
- a) Está compuesto por el inventario de suministros, material de oficina, material de limpieza, material de mantenimiento de accesorios de computación, material de mantenimiento edificios entre otros.
- b) Comprende la acumulación de gastos, accesorios y equipos para la realización de proyectos externos de Soluciones Informáticas

NOTA 8. ACTIVOS EN TRANSITO

La composición del rubro al 31 de diciembre de 2020 y 2019 es como sigue:

ACTIVOS EN TRANSITO		2020	2019
		Bs.	Reexpresado Bs.
Mercaderías en Tránsito		0	177,334
Compras en Tránsito	a)	87,650	539,279
		87,650	716,613

- a) Incluye la importación en tránsito de suministros y accesorios al corte de los Estados Financieros.



[Handwritten signature]

JALASOFT S.R.L.

NIT: 155018021

Av. Melchor Perez de Olguín N° 2643

Cochabamba - Bolivia

NOTA 9. ACTIVO FIJO NETO

Los importes de los activos fijos existentes al 31 de diciembre de 2020 fueron actualizados en función a la variación de la Unidad de Fomento a la Vivienda (UFV) conforme la Resolución CTNAC N° 03/2020 de fecha 08 de diciembre 2020 "Suspensión del Ajuste por Inflación"

Se tomo como base la UFV del 31/12/2019 2.33187 y la UFV DEL 10/12/2020 2.35998 según Resolución CTNAC N° 03/2020 del 08/12/2020 del Consejo Técnico Nacional de Auditoria y Contabilidad del Colegio de Auditores de Bolivia.

Las depreciaciones fueron calculadas aplicando los coeficientes que determina el D.S.24051 Reglamento de la Ley N° 1606, tomando en cuenta su vida útil.

La composición del rubro al 31 de diciembre de 2020 y 2019 es como sigue:

ACTIVO FIJO	2020		
	Valor	Depreciación	Valor
	Actualizado	Acumulada	Neto
	Bs.	Bs.	Bs.
Terrenos	6,529,045	0	6,529,045
Edificaciones	62,627,343	14,801,078	47,826,265
Vehículos Automotores	202,506	108,004	94,502
Equipo de Computación	6,369,604	3,589,989	2,779,615
Equipo e Instalaciones	7,335,574	4,786,974	2,548,600
Muebles y Enseres	7,003,730	5,705,550	1,298,180
Herramientas	53,775	39,815	13,960
Tinglados y Cobertizos de Metal	2,128,027	1,223,585	904,442
	<u>92,249,604</u>	<u>30,254,995</u>	<u>61,994,609</u>

ACTIVO FIJO	2019		
	Valor	Depreciación	Valor
	Actualizado	Acumulada	Neto
	Bs.	Bs.	Bs.
Terrenos	6,529,044	0	6,529,044
Edificaciones	62,627,343	13,235,394	49,391,949
Vehículos Automotores	536,390	178,797	357,593
Equipo de Computación	5,234,527	2,428,766	2,805,761
Equipo e Instalaciones	6,317,118	4,062,353	2,254,765
Muebles y Enseres	6,905,200	5,188,464	1,716,736
Herramientas	50,276	31,705	18,571
Tinglados y Cobertizos de Metal	2,128,026	1,010,782	1,117,244
	<u>90,327,924</u>	<u>26,136,261</u>	<u>64,191,663</u>

NOTA 10. ACTIVO INTANGIBLE

Los saldos de los activos intangibles existentes al 31 de diciembre de 2020 fueron actualizados en función a la variación de la Unidad de Fomento a la Vivienda (UFV) conforme la Resolución CTNAC N° 03/2020 de fecha 08 de diciembre 2020 "Suspensión del Ajuste por Inflación". Se tomo como base la UFV del 31/12/2019 2.33187 y la UFV DEL 10/12/2020 2.35998 según Resolución CTNAC N° 03/2020 del 08/12/2020 del Consejo Técnico Nacional de Auditoria y Contabilidad del Colegio de Auditores de Bolivia.

Las amortizaciones fueron calculadas conforme norma contable 8.

La composición del rubro al 31 de diciembre de 2020 y 2019 es como sigue:

ACTIVO INTANGIBLE	2020		
	Valor Actualizado	Amortización Acumulada	Valor Neto
	Bs.	Bs.	Bs.
Licencias Informáticas	771,986	103,292	668,694
	771,986	103,292	668,694

ACTIVO INTANGIBLE	2019		
	Valor Actualizado	Amortización Acumulada	Valor Neto
	Bs.	Bs.	Bs.
Licencias Informáticas	165,816	8,199	157,617
	165,816	8,199	157,617

NOTA 11. ACTIVO EXIGIBLE A LARGO PLAZO

La composición del rubro al 31 de diciembre de 2020 y 2019 es como sigue:

ACTIVO EXIGIBLE LARGO PLAZO		2020	2019
		Bs.	Reexpresado Bs.
Imp. Al Valor Agregado Recuperable a LP	a)	14,656,857	12,998,591
Fondos por Recuperar Largo Plazo		0	31,051
Cuentas por Cobrar a Largo Plazo	b)	1,563,781	1,582,632
Previsión para Cuentas Incobrables	b)	(613,812)	0
		15,606,826	14,612,274

- a) Corresponde al IVA Crédito Fiscal no compensado, acumulado hasta la Gestión 2019, debido a que nuestra actividad principal es la exportación de Software, exento del IVA e IT.
- b) Corresponde a cuentas por cobrar de gestiones anteriores, por las cuales se procedió al registro de tratamiento de incobrabilidad conforme establece el artículo 17, inciso c) del D. S. 24051 (Reglamentario para el IUE).

JALASOFT S.R.L.

NIT: 155018021

Av. Melchor Perez de Olguín N° 2643

Cochabamba - Bolivia

NOTA 12. OTROS ACTIVOS NO CORRIENTES

La composición del rubro al 31 de diciembre de 2020 y 2019 es como sigue:

OTROS ACTIVOS NO CORRIENTES		2020	2019
		Bs.	Reexpresado Bs.
Otros Activos no Corrientes	a)	520,843	573,923
		<u>520,843</u>	<u>573,923</u>

a) Compone el inventario de activos fijos que aún no fueron asignados para su uso al cierre de los Estados Financieros.

NOTA 13. OBLIGACIONES LABORALES Y SOCIALES

La composición del rubro al 31 de diciembre de 2020 y 2019 es como sigue:

OBLIGACIONES SOCIALES Y LABORALES		2020	2019
		Bs.	Reexpresado Bs.
Sueldos por Pagar		45	3,759
Primas por Pagar		1,019,220	715,786
Aportes Administradora de Fondo de Pensiones		1,461,026	1,398,876
Caja de Salud		735,405	682,083
		<u>3,215,696</u>	<u>2,800,504</u>

NOTA 14. OBLIGACIONES FISCALES

La composición del rubro al 31 de diciembre de 2020 y 2019 es como sigue:

OBLIGACIONES FISCALES		2020	2019
		Bs.	Reexpresado Bs.
Retenciones RC-IVA - Agentes de Retención		7,601	6,382
Retenciones IT		1,428	1,498
Retenciones IUE - Servicios		5,952	5,875
Retenciones IUE - Beneficiarios del Exterior		6,400	13,326
IUE por Pagar	a)	1,780,360	912,210
Ingreso Diferido Tributario	b)	650,501	1,669,297
IVA - Débito Fiscal Transitorio		660	509
Impuestos Municipales	c)	719,841	1,306,314
Retenciones RC-IVA		2,052	382
Multas e Intereses Impositivos por pagar		3,216	0
		<u>3,178,011</u>	<u>3,915,793</u>

JALASOFT S.R.L.

NIT: 155018021

Av. Melchor Perez de Olguín N° 2643

Cochabamba - Bolivia

- a) Expone la última cuota del impuesto a las Utilidades de la Gestión 2019 y el Impuesto de la Gestión 2020.
- b) Corresponde al registro del IUE por compensar de la Gestión 2019. Tratamiento contable según PAC41.
- c) Corresponde a la provisión de Impuestos Municipales de Gestión 2020.

NOTA 15. OBLIGACIONES COMERCIALES

La composición del rubro al 31 de diciembre de 2020 y 2019 es como sigue:

PASIVOS COMERCIALES	2020	2019
	Bs.	Reexpresado Bs.
Proveedores de Bienes MN	520,508	164,828
Proveedores de Servicios MN	268,165	491,772
Proveedores de Servicios ME	23,024	3,593
Cuentas por Pagar MN	573,981	886,867
Cuentas por Pagar ME	64,710	65,491
Anticipo de Clientes MN	0	79
	1,450,388	1,612,630

NOTA 16. OBLIGACIONES FINANCIERAS

La composición del rubro al 31 de diciembre de 2020 es como sigue:

16.1 PRESTAMOS BANCARIOS POR PAGAR MN

Nº Préstamo	Fecha Desembolso	Tipo	Garantía	Vigencia	Interés	Forma de Pago	Bien Hipotecario	Banco	Moneda	Importe Préstamo	Saldo al 31/12/2020
101743593	08/05/2020	Capital operativo Apoyo pago Salarios	Garantía Quirografaria	540 días	3.73%	Mensual	Garantía Quirografaria	Banco Económico S.A.	Bolivianos	7,622,224	7,622,224

Banco	Fecha Desembolso	Detalle	2020	
			Corto Plazo Bs.	Largo Plazo Bs.
Banco Económico S.A.	08/05/2020	Préstamo MN N° 101743593	7,622,224	0
Sub - Total Prestamos			7,622,224	0
Banco Económico S.A.		Interés Préstamo MN N° 101743593	187,170	0
Sub - Total Intereses			187,170	0
TOTAL GENERAL			7,809,394	0

JALASOFT S.R.L.

NIT: 155018021

Av. Melchor Perez de Olguín N° 2643

Cochabamba - Bolivia

16.2 PAGARES POR PAGAR MN

Empresa	Fecha Desembolso	Nro Pagare	2020	
			Corto Plazo Bs	Largo Plazo Bs
Capital SAFI S.A.	12/05/2020	Pagaré sin Oferta Pública JALASOFT (1)	3,500,000	0
Capital SAFI S.A.	12/05/2020	Pagaré sin Oferta Pública JALASOFT (2)	3,500,000	0
Capital SAFI S.A.	12/05/2020	Pagaré sin Oferta Pública JALASOFT (3)	3,500,000	0
Capital SAFI S.A.	12/05/2020	Pagaré sin Oferta Pública JALASOFT (4)	3,500,000	0
Sub - Total Pagarés			14,000,000	0
Intereses Capital SAFI S.A.		Pagaré sin Oferta Pública JALASOFT (1)	113,264	0
Intereses Capital SAFI S.A.		Pagaré sin Oferta Pública JALASOFT (2)	113,264	0
Intereses Capital SAFI S.A.		Pagaré sin Oferta Pública JALASOFT (3)	113,264	0
Intereses Capital SAFI S.A.		Pagaré sin Oferta Pública JALASOFT (4)	113,264	0
Sub - Total Intereses Pagarés			453,056	0
TOTAL GENERAL			14,453,056	0

Emisor/Suscriptor:	JALASOFT S.R.L.																				
Acreedor/Tenedor:	Capital + SAFI S.A. - SEMBRAR EXPORTADOR FIC																				
Valores a ser emitidos:	Pagarés																				
Denominación de la Emisión:	Pagarés Sin Oferta Pública JALASOFT I																				
Serie en las que se divide la emisión:	Serie única																				
Valor nominal de la emisión:	Bs. 14.000.000,00 (Catorce Millones 00/100 Bolivianos).																				
Número de Valores de la emisión:	4 (dos) pagarés. Los valores estarán numerados del 1 al 4																				
Denominación de los Valores:	Pagaré Sin Oferta Pública JALASOFT I (1) Pagaré Sin Oferta Pública JALASOFT I (2) Pagaré Sin Oferta Pública JALASOFT I (3) Pagaré Sin Oferta Pública JALASOFT I (4)																				
Valor nominal, tasa de interés y plazo de cada pagaré:	<table border="1"><thead><tr><th>Pagaré No.</th><th>Monto del Pagaré</th><th>Tasa</th><th>Plazo (Días)</th></tr></thead><tbody><tr><td>01</td><td>3,500,000.00</td><td>5.00%</td><td>360</td></tr><tr><td>02</td><td>3,500,000.00</td><td>5.00%</td><td>360</td></tr><tr><td>03</td><td>3,500,000.00</td><td>5.00%</td><td>360</td></tr><tr><td>04</td><td>3,500,000.00</td><td>5.00%</td><td>360</td></tr></tbody></table>	Pagaré No.	Monto del Pagaré	Tasa	Plazo (Días)	01	3,500,000.00	5.00%	360	02	3,500,000.00	5.00%	360	03	3,500,000.00	5.00%	360	04	3,500,000.00	5.00%	360
Pagaré No.	Monto del Pagaré	Tasa	Plazo (Días)																		
01	3,500,000.00	5.00%	360																		
02	3,500,000.00	5.00%	360																		
03	3,500,000.00	5.00%	360																		
04	3,500,000.00	5.00%	360																		
Fecha de emisión	Para cada pagaré, delegada a los representantes legales designados en la junta que apruebe la emisión, dentro de los doscientos setenta (270) días calendario de efectuada la Junta Extraordinaria de socios que aprueba la emisión.																				
Forma de circulación de los valores:	A la orden																				
Tipo de interés	Nominal, anual, fijo. El cálculo será efectuado sobre la base del año comercial de 360 días.																				
Pago de capital e intereses de cada pagaré:	Al Vencimiento																				
Forma de representación:	Título valor.																				
Garantía:	El Emisor/Suscriptor garantiza la presente emisión con todos sus bienes habidos y por haber. (Quirografaria).																				

JALASOFT S.R.L.
 NIT: 155018021
 Av. Melchor Perez de Olguín N° 2643
 Cochabamba - Bolivia

16.3 PAGARES POR PAGAR CORTO Y LARGO PLAZO ME

Empresa	Fecha Desembolso	Nro Pagare	2020	
			Corto Plazo Bs	Largo Plazo Bs
Cisco Systems Capital Corporation	13/03/2020	US-85996-0001	359,968	642,527
Cisco Systems Capital Corporation	13/03/2020	US-86021-0001	79,640	138,227
SUB TOTAL			439,608	780,754
Interés		US-85996-0001	2,146	0
Interés		US-86021-0001	198	0
TOTAL INTERÉS			2,344	0
TOTAL			441,952	780,754



[Handwritten signature]

NOTA 17. DEUDAS POR EMISION DE VALORES

La composición del rubro al 31 de diciembre de 2020 y 2019 es como sigue:

Detalle	2020		Reexpresado 2019	
	Corto Plazo Bs	Largo Plazo Bs	Corto Plazo Bs	Largo Plazo Bs
Bonos JALASOFT I Emisión 1: Serie A \$us4,000,000.-	0	27,840,000	0	28,175,603
Bonos JALASOFT I Emisión 1: Serie B \$us5,000,000.-	0	34,800,000	0	35,219,504
Sub - Total Bonos	0	62,640,000	0	63,395,107
Bonos JALASOFT I Emisión 1: Serie A \$us29,777.78	207,253	0	190,968	0
Bonos JALASOFT I Emisión 1: Serie B \$us51,180.56	356,217	0	328,226	0
Sub - Total Rendimiento en Bonos	563,470	0	519,194	0
TOTAL GENERAL	563,470	62,640,000	519,194	63,395,107

Denominación del programa de emisiones de Bonos	Programa de Emisiones de Bonos JALASOFT I.												
Denominación de la Emisión	Bonos JALASOFT I - Emisión 1.												
Tipo de Valores a Emitirse	Bonos obligacionales y redimibles a plazo fijo.												
Monto total del programa de Emisiones de Bonos	USD 15.000.000,00 (Quince Millones 00/100 Dólares Estadounidenses).												
Moneda de la Emisión	Los Bonos JALASOFT I - Emisión 1 serán denominados en Dólares Estadounidenses.												
Monto total de la Emisión	USD 9.000.000,00 (Nueve millones 00/100 Dólares Estadounidenses)												
Series, denominación, monto y numero de valores	<table border="1"> <thead> <tr> <th>Serie Denominación</th> <th>Número de Valores</th> <th>Monto de Cada Serie</th> </tr> </thead> <tbody> <tr> <td>A</td> <td>4000</td> <td>USD 4.000.000,00</td> </tr> <tr> <td>B</td> <td>5000</td> <td>USD 5.000.000,00</td> </tr> <tr> <td>Total</td> <td>9000</td> <td>USD 9.000.000,00</td> </tr> </tbody> </table>	Serie Denominación	Número de Valores	Monto de Cada Serie	A	4000	USD 4.000.000,00	B	5000	USD 5.000.000,00	Total	9000	USD 9.000.000,00
Serie Denominación	Número de Valores	Monto de Cada Serie											
A	4000	USD 4.000.000,00											
B	5000	USD 5.000.000,00											
Total	9000	USD 9.000.000,00											
Fecha de Emisión	31 de Octubre de 2019.												
Fecha de Colocación	08 de Noviembre de 2019.												
Fechas de Vencimiento	Serie A: 29 de Septiembre de 2026 Serie B: 19 de Septiembre de 2027												
Plazo de Emisión	Serie A: 2160 días Calendario Serie B: 2880 días Calendario												
Tipo de Interés	Interés nominal, anual y fijo												
Tasa de interés	Serie A: 4.00 % Serie B: 5.50 %												
Plazo y el cronograma de amortización de capital y pago de intereses	Los intereses de los bonos JALASOFT I - Emisión 1 se representarán mediante cupones y se pagarán al vencimiento de estos, cada ciento ochenta (180) días calendario a partir de la fecha de Emisión. El cronograma de amortización de capital y pago de intereses será según plan de pagos ASFI.												
Garantía	Los bonos comprendidos dentro de la Emisión Bonos JALASOFT I - Emisión 1 estarán respaldados por la garantía quirografaria de la sociedad, en los términos y alcances establecidos por el Código Civil.												

NOTA 18. PROVISIONES E INDEMNIZACIONES

La composición del rubro al 31 de diciembre de 2020 y 2019 es como sigue:

PROVISIONES E INDEMNIZACIONES	2020	2019
	Bs.	Reexpresado Bs.
Beneficios Sociales por Pagar	27,568,807	25,954,220
	27,568,807	25,954,220

NOTA 19. OTRAS DEUDAS A LARGO PLAZO

La composición del rubro al 31 de diciembre de 2020 y 2019 es como sigue:

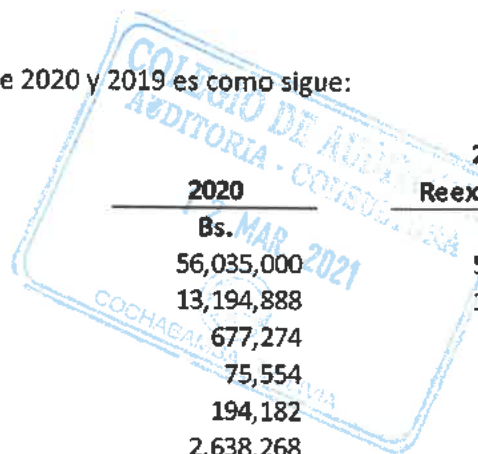
OTRAS CUENTAS POR PAGAR A LARGO PLAZO	2020	2019
	Bs.	Reexpresado Bs.
Resolución Adm. Facilidades de Pago N° 201939000900 a)	629,649	788,127
	629,649	788,127

a) Corresponde al saldo de RAFP 201939000900, en el cual se gestionó las Facilidades de pago a 4 Años.

NOTA 20. PATRIMONIO

La composición del rubro al 31 de diciembre de 2020 y 2019 es como sigue:

PATRIMONIO	2020	2019
	Bs.	Reexpresado Bs.
Capital Social	56,035,000	56,035,000
Ajuste de Capital	13,194,888	13,194,888
Reserva Legal	677,274	496,204
Ajuste de Reservas Patrimoniales	75,554	64,141
Reserva por Revaluó Técnicos	194,182	520,541
Resultados de Gestiones Anteriores	2,638,268	144,551
Resultado de la Gestión	3,739,593	2,680,699
	76,554,759	73,136,024



NOTA 21. RESERVA LEGAL

De conformidad con disposiciones legales vigentes del Código de Comercio Art. 169 y Norma de Contabilidad N.º 1 en su Capítulo I numeral 2 incisos f) y h) y los estatutos de la Sociedad, se debe apropiar como mínimo el 5% sobre las utilidades anuales para incrementar la reserva legal hasta alcanzar un equivalente del 50% del capital pagado.

Por cuanto al 31 de diciembre de 2020, se realiza la provisión de Bs186,980 como Reserva Legal, de acuerdo al siguiente calculo:

DETERMINACION RESERVA LEGAL
 Al 31 de Diciembre de 2020 y 2019
 (Expresado en bolivianos)

	<u>2020</u>	<u>Reexpresado 2019</u>
	Bs	Bs
Utilidad Antes de Impuestos	5,411,135	3,592,909
Menos: Impuesto a las Utilidades	<u>1,671,542</u>	<u>912,210</u>
Utilidad después de Impuestos	<u>3,739,593</u>	<u>2,680,699</u>
Reserva Legal 5%	<u>186,980</u>	<u>134,035</u>

La composición del rubro al 31 de diciembre de 2020 y 2019 es como sigue:

	<u>2020</u>	<u>Reexpresado 2019</u>
	Bs	Bs
Reserva Legal Acumulado anterior	490,294	362,169
Reserva Legal de la Gestión	<u>186,980</u>	<u>134,035</u>
	<u>677,274</u>	<u>496,204</u>

NOTA 22. REVALUO TECNICO DE ACTIVOS FIJOS

En cumplimiento a normas vigentes respecto a los activos fijos con Valor 1, se procedió al revaluó Técnico en el mes de mayo de la gestión 2018 mediante la empresa Consultoría y Servicio de Valoración CSV S.R.L., de los Vehículos de la Empresa de acuerdo al siguiente detalle:

	<u>2020</u>	<u>Reexpresado 2019</u>
	Bs.	Bs.
DETALLE DE VEHÍCULOS		
Vagoneta BMW Placa 2563GDP	0	324,018
Lincoln placa 1186XKL	55,679	56,350
Furgoneta Placa 3052UTK	<u>138,503</u>	<u>140,173</u>
	<u>194,182</u>	<u>520,541</u>

- a) En fecha 27/08/2020 se procedió a la venta del vehículo Vagoneta BMW con Placa de circulación 2563GDP.

JALASOFT S.R.L.

NIT: 155018021

Av. Melchor Perez de Olguín N° 2643

Cochabamba - Bolivia

NOTA 23. INGRESOS OPERATIVOS

La composición del rubro al 31 de diciembre de 2020 y 2019 es como sigue:

INGRESOS OPERATIVOS	2020	2019
	Bs.	Reexpresado Bs.
Venta de Inventarios	4,046,524	3,551,912
Exportaciones	139,230,815	136,582,001
Venta FOB Zofri	0	11,113,530
Servicios Prestados	a) 689,457	1,262,202
Servicio de Reposiciones de Credenciales	922	4,765
Capacitaciones	7,621	38,795
Alquileres	174,703	0
Otros Ingresos Gravados	315	4,734
Ingresos no Operativos	b) 2,759,586	2,946,095
Ganancia en Venta de Activos Fijos	c) 47,243	0
	146,957,186	155,504,034

- a) Corresponde a venta de soluciones informáticas.
- b) Corresponde a ingresos por intereses bancarios, descuento en compras, ingresos por compensación tributaria, venta de activos fijos, ingresos por reclamos al seguro, rendimientos y/o pérdidas en operaciones de inversión temporarias entre otros.
- c) Corresponde a la diferencia del importe de venta respecto al valor residual del vehículo.



JALASOFT S.R.L.

NIT: 155018021

Av. Melchor Perez de Olguín N° 2643

Cochabamba - Bolivia

NOTA 24. COSTO DE SERVICIOS Y VENTAS

El costo de desarrollo de software está compuesto por el 100% de los sueldos y beneficios al personal de ingeniería. Los costos indirectos como, Courier Internacional, servicio de internet, depreciación de los activos fijos, mantenimiento de activos fijos, alquiler inmueble Ingeniería La Paz, se determina de acuerdo al número de colaboradores de Ingeniería.

La composición del rubro al 31 de diciembre de 2020 y 2019 es como sigue:

COSTO DE SERVICIOS SOFTWARE	2020	Reexpresado
	Bs.	2019
		Bs
DETALLE COSTO SERVICIOS SOFTWARE		
Sueldos y Beneficios Ingeniería	114,396,135	102,264,089
Servicios Courier Internacional	78,961	64,969
Servicio Energía Eléctrica	1,108,855	1,380,766
Servicio Internet	844,490	866,109
Alquiler Oficina Ingeniería La Paz	447,480	395,268
Alquiler Espacio en la Nube	123,677	0
Mantenimiento Equipos de Computación	97,111	391,343
Depreciación de Activos Fijos	3,111,941	2,906,381
Actualización Costo Software	(512,331)	1,008,102
Otros / CD exportación de Software	939	0
SUBTOTAL COSTO DE EXPORTACIONES	119,697,258	109,277,027
DETALLE COSTO DE VENTA		
Venta de Inventarios	3,061,755	14,321,661
Venta de Servicios Prestados	1,093,556	796,583
SUBTOTAL COSTO DE VENTAS	4,155,311	15,118,244
TOTAL COSTO DE SERVICIOS Y VENTAS	123,852,569	124,395,271



A handwritten signature or mark in blue ink, consisting of a stylized, cursive-like shape.

JALASOFT S.R.L.

NIT: 155018021

Av. Melchor Perez de Olguín N° 2643

Cochabamba - Bolivia

NOTA 25. GASTOS OPERATIVOS


La composición del rubro al 31 de diciembre de 2020 y 2019 es como sigue:

GASTOS OPERATIVOS	2020	2019
	Bs.	Reexpresado Bs.
Sueldos y Beneficios al Personal	6,485,824	9,575,123
Gastos de Oficina y Otros	2,943,048	1,712,019
Servicios Públicos y Comunicación	492,117	681,786
Gastos de Mantenimiento	414,950	584,855
Servicios Externos	394,234	818,350
Gastos Bancarios	73,978	44,661
Gastos por Impuestos	886,757	1,757,464
Gastos de Comercialización	54,266	210,747
Depreciación del Activo Fijo	1,099,380	1,170,476
Amortización Activo Intangible	94,655	8,199
	12,939,209	16,563,680

NOTA 26. GASTOS COMERCIALES

La composición del rubro al 31 de diciembre de 2020 y 2019 es como sigue:

GASTOS COMERCIALES	2020	2019
	Bs.	Reexpresado Bs.
Sueldos y Beneficios al Personal	915,623	4,259,146
Gastos de Oficina y Otros	25,513	892,463
Servicios Públicos y Comunicación	10,454	222,686
Gastos de Marketing y Comercialización	38,709	141,098
Gastos de Mantenimiento	1,589	143,623
Servicios Externos	18,022	92,308
Gastos Bancarios	75	39,647
Gastos por Impuestos	161,796	190,361
Depreciación del Activo Fijo	41,695	40,196
	1,213,476	6,021,528



JALASOFT S.R.L.

NIT: 155018021

Av. Melchor Perez de Olguín N° 2643


Cochabamba - Bolivia

NOTA 27. IMPUESTO SOBRE LAS UTILIDADES DE LAS EMPRESAS

De acuerdo a lo establecido en el Título III de la Ley N.º 1606, promulgada el 22 de diciembre de 1994, se crea el impuesto sobre las utilidades de las empresas, que se aplica sobre las utilidades resultantes de los estados financieros al cierre de cada ejercicio anual, a partir del 1º de enero de 1995.

Al 31 de diciembre de 2020, la empresa ha realizado la provisión para dicho impuesto por Bs1.671.542 de acuerdo al siguiente detalle:

DETERMINACION DEL IUE DE LA GESTIÓN	
Al 31 de Diciembre de 2020	
(Expresado en bolivianos)	
	<u>2020</u>
	Bs
Utilidad Antes de Impuestos	5,411,135
Menos: Ingresos no Imponibles	(1,771,599)
Rendimientos Financieros ME	<u>1,771,599</u>
Mas: Gastos No Deducibles	3,046,633
Otros Bonos	695,417
Multas e Intereses por Mora	6,354
Gastos Empresariales y Otros	195,369
Reconocimientos al Personal	80,405
Fomento Deportivo y Eventos Jala	2,964
Refrigerios al Personal	320
Energía Electrica	73
Impresiones, Fotocópias	91
Gastos Varios	6,058
Gastos de Medicamentos y Farmacia	13,080
Gastos Legales	3,646
Seguros	3,567
Hospedaje	11,113
Gastos de Alimentación en Viajes	1,094
Pérdida en Cuentas Incobrables	30,681
Gastos de Gestiones Anteriores	987,763
Remodelación de Oficinas y/o Locales Comerciales	923
Comisiones Bancarias	22,618
Impuesto a las Transacciones	168,645
Impuesto a las Transacciones Financieras	9,037
Patentes Municipales	4,426
Mantenimiento e Intereses Impuestos	64,982
IVA Crédito Fiscal no Declarado	51,566
Multas y Accesorios	5,102
Depreciación Edificaciones	589,301
Depreciación Vehiculos Automotores	84,566
Intereses Bancarios	<u>7,472</u>
Resultado Tributario	6,686,168
Impuesto sobre las Utilidades de las Empresas (25%)	1,671,542



JALASOFT S.R.L.

NIT: 155018021

Av. Melchor Perez de Olguín N° 2643

Cochabamba - Bolivia

NOTA 28. HECHOS POSTERIORES

Con posterioridad al 31 de Diciembre de 2020, ante llegada de la pandemia del Coronavirus-COVID-19, a Bolivia, y a efectos de precautar la salud de la población en todo el territorio, el Gobierno Nacional emitió una serie de disposiciones para contener su propagación; tales como: medidas restrictivas excepcionales de circulación, la reducción de las actividades y la emisión de normas de carácter económico, entre otras; que se espera afecten de manera significativa la actividad económica del país y los mercados en general. A la fecha de emisión de los estados financieros, se desconoce el tiempo que duren las medidas de excepción mencionadas.

Al haberse emitido estas disposiciones sobre el que se informa, son considerados como hechos posteriores, que no requieren de ajuste ya que no generan impacto sobre el reconocimiento y medición de los activos y pasivos a la fecha de preparación de los estados financieros; asimismo, tampoco se pueden estimar razonablemente los efectos que pudiesen tener estos hechos, a futuro, sobre la situación financiera, el resultado de las operaciones y flujos de efectivo de la empresa.



Maria Elizabeth Abasto Becerra
JEFE DE CONTABILIDAD
CDC 1678 MAT. 8518



Shirley Sánchez Castellón
COORDINADORA DE ADM. Y FINANZAS
JALASOFT S.R.L.



Juan Alfonso Megías Fernandez
GERENTE GENERAL
JALASOFT S.R.L.



JALASOFT S.R.L.
Cochabamba – Bolivia

**INFORME DE LOS AUDITORES INDEPENDIENTES
AL 31 DE DICIEMBRE DE 2020 Y 2019**

PARTE II INFORME TRIBUTARIO COMPLEMENTARIO
Dictamen Tributario
Informe de procedimientos mínimos tributarios aplicados
Información tributaria complementaria



DICTAMEN TRIBUTARIO DE LOS AUDITORES INDEPENDIENTES SOBRE LA INFORMACIÓN TRIBUTARIA COMPLEMENTARIA

A los señores:

JALASOFT S.R.L.

Cochabamba - Bolivia

En nuestra opinión, la Información Tributaria Complementaria (ITC) que se adjunta, compuesta por los Anexos 1 a 15 y que hemos sellado con propósitos de identificación, ha sido razonablemente preparada en relación con los estados financieros considerados en su conjunto, sobre los que emitimos el dictamen que se presenta en la primera parte de este informe, siguiendo los lineamientos establecidos en el reglamento para la preparación de Información Tributaria Complementaria a los Estados Financieros, aprobado por el Servicio de Impuestos Nacionales (S.I.N.) mediante Resoluciones Normativas de Directorio N° 101800000004 del 2 de marzo de 2018 y la RND N°101800000007 del 16 de marzo de 2018.

La Información Tributaria Complementaria a los estados financieros (ITC) requerida por el Servicio de Impuestos Nacionales (SIN), aunque no es esencial para una correcta interpretación de la situación patrimonial y financiera de JALASOFT S.R.L. al 31 de diciembre de 2020, los resultados de sus operaciones y los cambios en su situación financiera para el ejercicio terminado en esa fecha, se presenta como información adicional.

Esta Información Tributaria Complementaria (ITC), ha sido preparada siguiendo los lineamientos establecidos en el Reglamento para la preparación de Estados Financieros e Información Tributaria Complementaria a los Estados Financieros Básicos, aprobado por el Servicio de Impuestos Nacionales (S.I.N.) mediante Resolución Normativa de Directorio N° 101800000004 de 2 de marzo de 2018 y la RND N°101800000007 del 16 de marzo de 2018.

Nuestro examen, que fue practicado con el objeto principal de emitir una opinión sobre los estados financieros considerados en su conjunto, incluyó comprobaciones selectivas de los registros contables, de los cuales se tomó la información financiera complementaria, y la aplicación de otros procedimientos de auditoría en la medida que consideramos necesaria en las circunstancias.

BOLIVIAN AMERICAN CONSULTING S.R.L.
FIRMA INDEPENDIENTE CAUB - 154

..... (Socio)

Lic. Aud. Walter Ángel Villarroel Obando

MAT. PROF. CAUB No. 17191

MAT. PROF. CDA No. 14-JJ03

Cochabamba, 24 de Febrero de 2021



INFORME DE PROCEDIMIENTOS MÍNIMOS TRIBUTARIOS

A los señores:
JALASOFT S.R.L.
Cochabamba - Bolivia

Hemos realizado nuestra revisión de la información tributaria de JALASOFT S.R.L. al 31 de diciembre de 2020, de acuerdo a normas de Contabilidad en base a la Resolución Normativa de Directorio N° 101800000004 y la RND N°101800000007, la información tributaria presentada es responsabilidad de la Administración de JALASOFT S.R.L., nuestra responsabilidad es formarnos una opinión basada en la aplicación de nuestros procedimientos de auditoría.

Estas normas requieren que planteemos y ejecutemos la auditoría de tal manera que podemos obtener una seguridad razonable de que la información tributaria presentada por la empresa es razonable tomando en su conjunto y no constituye una seguridad absoluta de la exactitud e integridad de las mismas. Creemos que la aplicación de nuestros procedimientos de auditoría aplicados y otros que consideramos necesarios en las circunstancias ampliaremos de acuerdo a las Normas de Auditoría Generalmente Aceptadas en Bolivia mismos nos proporcionen una base razonable para emitir opinión y la emitimos en los dictámenes incluidos en este documento.

Los procedimientos utilizados para examinar la "Información Tributaria Complementaria a los Estados Financieros" incluyen una descripción del alcance de las pruebas, el criterio utilizado para tomar las muestras, la cobertura alcanzada y el resultado de las verificaciones efectuadas. De igual manera se informará en el caso que en el trabajo de auditoría no se haya podido obtener suficiente información o realizar algún tipo de verificación. Así también se incluye un detalle de la muestra de facturas revisadas para cumplir con el punto 2.4 del "Alcance de Procedimientos Mínimos Tributarios de Auditoría sobre la información Tributaria Complementaria a los Estados Financieros o Memoria Anual" indicando mínimamente el Numero de Factura, Nombre del Proveedor, NIT del Proveedor, Numero de Autorización de la factura, Fecha de la factura y Monto de la Factura expresado en Bolivianos.

El presente informe se emite exclusivamente para uso de la administración de JALASOFT S.R.L. y del Servicio de Impuestos Nacionales y no deberá ser usado para otro propósito.

BOLIVIAN AMERICAN CONSULTING S.R.L.
FIRMA INDEPENDIENTE CAUB -154

..... (Socio)
Lic. Aud. Walter Ángel Villarroel Obando
MAT. PROF. CAUB No. 17191
MAT. PROF. CDA No. 14-JJ03

Cochabamba, 24 de Febrero de 2021



ALCANCE DE PROCEDIMIENTOS MÍNIMOS TRIBUTARIOS DE AUDITORÍA SOBRE LA INFORMACIÓN TRIBUTARIA COMPLEMENTARIA A LOS ESTADOS FINANCIEROS O MEMORIA ANUAL

JALASOFT S.R.L.

El examen de auditoría externa en general y de la Información Tributaria Complementaria a los Estados Financieros o Memoria Anual, deberá ser efectuado de acuerdo con Normas de Auditoría Generalmente Aceptadas en Bolivia y por lo tanto cumplir con los siguientes objetivos:

- Lograr una comprensión del negocio de la empresa y de la industria en la que operan y de los impuestos a los que está sujeta.
- Efectuar indagaciones concernientes a los principios y prácticas contables de la empresa y que estos hayan sido aplicados consistentemente en las declaraciones juradas de acuerdo con la Ley N° 843 y sus disposiciones reglamentarias.
- Efectuar indagaciones concernientes a los procedimientos de la entidad para registrar, clasificar y resumir transacciones sujetas a impuestos, sus bases de cálculo y la declaración impositiva.
- Efectuar indagaciones concernientes a todas las aseveraciones de importancia relativa registradas contablemente y declaradas impositivamente.
- Aplicar procedimientos analíticos diseñados para identificar relaciones y partidas individuales sujetas al impuesto y que parezcan inusuales. Dichos procedimientos incluirían:
 - Comparación de las cifras de los estados financieros con estados financieros por periodos anteriores.
 - Estudio de las relaciones de los elementos de los estados financieros relacionados con las bases imponibles y que se esperaría se conformaran a un patrón predecible basado en la experiencia de la empresa o norma de la industria.
 - Verificamos que las cifras de las declaraciones impositivas provienen de información basada en los registros contables de la empresa.
 - Efectuar seguimiento a la situación de los adeudos tributarios.

Para lograr esos objetivos, a continuación, se incluyen procedimientos específicos mínimos que deberá ejecutar el auditor que dictamine sobre Información Tributaria Complementaria a los Estados Financieros. Este detalle es solo enunciativo y no limitativo. El auditor deberá basarse en su evaluación de los controles internos y de las debilidades detectadas en los procedimientos aplicados para determinar la necesidad de ampliar el tamaño de las muestras. Es importante aclarar que los procedimientos que se indican a continuación son complementarios de los procedimientos que el auditor debe aplicar para poder emitir su opinión sobre los estados financieros, de acuerdo con Normas de Auditoría Generalmente Aceptadas en Bolivia.


I. IMPUESTO AL VALOR AGREGADO

1. Débito Fiscal

1.1 Relevamiento de información

Relevamos la información respecto a:

- Tipo de ingresos que tiene el contribuyente JALASOFT S.R.L.: Los ingresos percibidos



son por la actividad de desarrollo y exportación de software a compañías extranjeras, como segunda actividad se incluye la venta de dispositivos móviles y soluciones tecnológicas a nivel nacional.

- Formas de liquidación del impuesto: Los pagos del impuesto se efectúa con la Cuenta Bancos, a la fecha de vencimiento mensualmente según el último dígito del NIT conforme la cronología del día de vencimiento de presentación de impuestos.
- Facturación: La facturación de JALASOFT S.R.L. es computarizada en su totalidad tanto para las exportaciones y el mercado interno.
- Contabilización: Se contabiliza a medida que ocurren el hecho generador de los ingresos cronológicamente y con el principio del devengado.

Resultado del procedimiento

Como resultado de la aplicación de este procedimiento, no hemos detectado hechos a ser informados.

1.2 Prueba global sobre ingresos declarados

Verificamos una prueba global anual por el ejercicio al que correspondan los estados financieros auditados comparando los ingresos gravados por este impuesto que se encuentran registrados en los estados financieros, con aquellos ingresos declarados en el formulario 200.

Resultado del procedimiento

Como resultado de la aplicación de este procedimiento, no hemos detectado hechos a ser informados.

1.3 Conciliación de declaraciones juradas con saldos contables

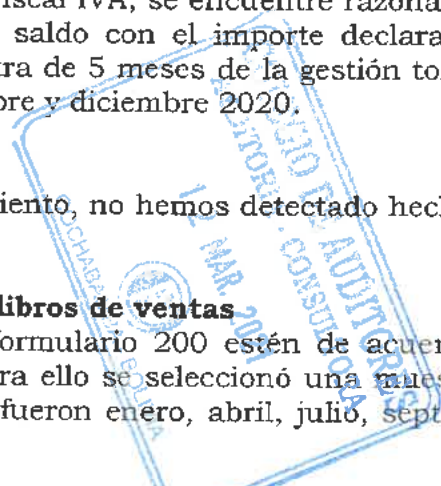
Verificamos que el saldo de la cuenta de Débito Fiscal IVA, se encuentre razonablemente contabilizado, mediante la comparación de este saldo con el importe declarado en el formulario 200 para ello se seleccionó una muestra de 5 meses de la gestión tomados al azar, los cuales fueron enero, abril, julio, septiembre y diciembre 2020.

Resultado del procedimiento

Como resultado de la aplicación de este procedimiento, no hemos detectado hechos a ser informados.

1.4 Conciliación de declaraciones juradas con libros de ventas

Verificamos que los importes declarados en el formulario 200 estén de acuerdo a los importes consignados en los libros de ventas, para ello se seleccionó una muestra de 5 meses de la gestión tomados al azar, los cuales fueron enero, abril, julio, septiembre y diciembre 2020.



FECHA DE LA FACTURA	Nº DE LA FACTURA	Nº DE AUTORIZACIÓN	EST.	NIT/CI CLIENTE	NOMBRE O RAZÓN SOCIAL	IMPORTE TOTAL DE LA VENTA	EXPORT. Y OPERACIONES EXCENTAS	IMPORTE BASE PARA DEBITO FISCAL	DEBITO FISCAL	CÓDIGO DE CONTROL
06/01/2020	1	262401000173796	V	1739876015	Macedonio Zapani	450.00	0.00	450.00	58.50	61-73-49-9D
14/01/2020	36	262401000173796	V	5227028010	Beatriz Trujillo Salguero	620.00	0.00	620.00	80.60	83-6B-EC-8E
15/01/2020	11	354401000050143	V	671866015	Nicolas Gonzalo Eterovic Nigoevic	1,145.00	0.00	1,145.00	148.85	25-DE-78-64-93
16/01/2020	53	262401000173796	V	4383844	Julio Pino	610.00	0.00	610.00	79.30	39-C9-13-9C-94
17/01/2020	13	354401000050143	V	173036022	BOLINVERSION SRL	34,426.84	0.00	34,426.84	4,475.49	43-04-32-4B
20/01/2020	76	262401000173796	V	9357072	Gustavo Isaac Guisbert Ochoa	610.00	0.00	610.00	79.30	8C-07-49-6A-75

FECHA DE LA FACTURA	N° DE LA FACTURA	N° DE AUTORIZACIÓN	EST.	NIT/CI CLIENTE	NOMBRE O RAZÓN SOCIAL	IMPORTE TOTAL DE LA VENTA	EXPORT. Y OPERACIONES EXCENTAS	IMPORTE BASE PARA DEBITO FISCAL	DEBITO FISCAL	CÓDIGO DE CONTROL
23/01/2020	106	262401000173796	V	3099573	Parra	610.00	0.00	610.00	79.30	DE-C1-27-53
24/01/2020	137	262401000173796	V	4431138	Justinyano Muñoz Copa	610.00	0.00	610.00	79.30	B2-ED-B1-E2-89
27/01/2020	57	262404900141315	V	0	Bluesoft	1,148,441.76	1,148,441.76	0.00	0.00	D1-40-71-95-65
27/01/2020	58	262404900141315	V	0	Bluesoft	1,110,168.72	1,110,168.72	0.00	0.00	A0-A3-5A-82
27/01/2020	59	262404900141315	V	0	Bluesoft	1,225,022.64	1,225,022.64	0.00	0.00	0C-A5-7E-D5-74
27/01/2020	60	262404900141315	V	0	Bluesoft	1,148,434.80	1,148,434.80	0.00	0.00	BC-33-DC-FA
27/01/2020	61	262404900141315	V	0	OrangePi	1,186,728.72	1,186,728.72	0.00	0.00	7B-18-5B-02
27/01/2020	62	262404900141315	V	0	OrangePi	1,110,168.72	1,110,168.72	0.00	0.00	8C-72-45-13
27/01/2020	63	262404900141315	V	0	OrangePi	1,148,455.68	1,148,455.68	0.00	0.00	A1-74-4A-6B
27/01/2020	64	262404900141315	V	0	OrangePi	1,225,015.68	1,225,015.68	0.00	0.00	1E-D3-D7-79-B4
27/01/2020	65	262404900141315	V	0	OrangePi	1,148,434.80	1,148,434.80	0.00	0.00	10-7E-D9-6B-8E
30/01/2020	160	262401000173796	V	3218457	Moisés Rodríguez Cotrina	385.00	0.00	385.00	50.05	3C-24-79-11-9E
31/01/2020	3	315401000391070	V	5152044011	Eduardo Valdivia Zambrana	15,000.00	0.00	15,000.00	1,950.00	AD-CB-D6-82-4C
17/04/2020	25	262404000184516	V	0	Bluesoft	957,034.80	957,034.80	0.00	0.00	6A-67-FF-07
17/04/2020	26	262404000184516	V	0	Bluesoft	995,328.72	995,328.72	0.00	0.00	6B-61-90-3B-2D
17/04/2020	27	262404000184516	V	0	Bluesoft	1,033,608.72	1,033,608.72	0.00	0.00	51-4B-48-95
17/04/2020	28	262404000184516	V	0	Bluesoft	1,071,888.72	1,071,888.72	0.00	0.00	45-67-09-33-84
17/04/2020	29	262404000184516	V	0	Bluesoft	1,148,434.80	1,148,434.80	0.00	0.00	69-92-A5-C9-C3
17/04/2020	30	262404000184516	V	0	OrangePi	957,034.80	957,034.80	0.00	0.00	47-6B-41-AB-A0
17/04/2020	31	262404000184516	V	0	OrangePi	995,328.72	995,328.72	0.00	0.00	14-15-1A-C3-79
17/04/2020	32	262404000184516	V	0	OrangePi	1,033,608.72	1,033,608.72	0.00	0.00	3D-1A-7D-A2-78
17/04/2020	33	262404000184516	V	0	OrangePi	1,033,608.72	1,033,608.72	0.00	0.00	49-F1-67-86
17/04/2020	34	262404000184516	V	0	OrangePi	918,747.84	918,747.84	0.00	0.00	43-2D-C7-86
17/04/2020	35	262404000184516	V	0	OrangePi	1,033,601.76	1,033,601.76	0.00	0.00	00-7D-1F-62-F2
30/04/2020	8	315401000391070	A	0	ANULADA	0.00	0.00	0.00	0.00	0
30/04/2020	9	315401000391070	V	159790029	FUNDACION JALA	17,500.00	0.00	17,500.00	2,275.00	87-74-6D-89-94
01/07/2020	5	262401000206091	V	2697361	Daniel Garcia	280.00	0.00	280.00	36.40	5E-E3-76-46
01/07/2020	6	262401000206091	V	4405582	Marco Velásquez	165.00	0.00	165.00	21.45	4E-9A-3B-5D
01/07/2020	10	262401000206091	V	8732114	Menece	280.00	0.00	280.00	36.40	90-18-EA-27
07/07/2020	11	262401000206091	V	4407025010	Maita	280.00	0.00	280.00	36.40	4A-15-E0-E5
18/07/2020	14	262401000206091	V	0	Iver Pinto	245.00	0.00	245.00	31.85	4F-58-48-AD
18/07/2020	21	262401000206091	V	0	Mrecado	107.50	0.00	107.50	13.98	22-EC-6C-43-CD
22/07/2020	27	262401000206091	V	0	Ortega	225.00	0.00	225.00	29.25	24-2C-71-00-B5
22/07/2020	30	262401000206091	V	2362447010	Rivero	450.00	0.00	450.00	58.50	7E-1A-F5-13
22/07/2020	31	262401000206091	V	5226604	Mitma	350.00	0.00	350.00	45.50	C3-FB-F4-64
22/07/2020	32	262401000206091	V	0	Rojas	205.00	0.00	205.00	26.65	5A-44-0F-7B-F4
23/07/2020	57	262404000184516	V	0	Bluesoft	1,148,441.76	1,148,441.76	0.00	0.00	B7-5A-5E-93-9E
23/07/2020	58	262404000184516	V	0	Bluesoft	1,033,608.72	1,033,608.72	0.00	0.00	43-73-6C-B8-6D
23/07/2020	59	262404000184516	V	0	Bluesoft	1,071,888.72	1,071,888.72	0.00	0.00	D2-8C-28-64
23/07/2020	60	262404000184516	V	0	Bluesoft	918,761.76	918,761.76	0.00	0.00	28-30-9B-11
23/07/2020	61	262404000184516	V	0	Bluesoft	1,148,434.80	1,148,434.80	0.00	0.00	51-8E-95-EA
23/07/2020	62	262404000184516	V	0	OrangePi	1,148,441.76	1,148,441.76	0.00	0.00	C6-17-DA-22-C0
23/07/2020	63	262404000184516	V	0	OrangePi	1,225,015.68	1,225,015.68	0.00	0.00	A4-B8-31-46
23/07/2020	64	262404000184516	V	0	OrangePi	1,225,022.64	1,225,022.64	0.00	0.00	8D-09-ED-52
23/07/2020	65	262404000184516	V	0	OrangePi	1,071,888.72	1,071,888.72	0.00	0.00	BA-C0-39-55
23/07/2020	66	262404000184516	V	0	OrangePi	1,148,434.80	1,148,434.80	0.00	0.00	08-6E-3B-F7-6D
27/07/2020	35	262401000206091	V	3327704	Ferreira	107.50	0.00	107.50	13.98	24-E1-8A-96
27/07/2020	36	262401000206091	V	4405582	Marco Velásquez	240.00	0.00	240.00	31.20	4D-83-0E-3D-8C
27/07/2020	37	262401000206091	V	4511117	Ríos	230.00	0.00	230.00	29.90	61-AF-84-72-7F
27/07/2020	38	262401000206091	V	3582569	Juan Carlos Alvarez	450.00	0.00	450.00	58.50	BD-AA-42-8F-C8
27/07/2020	43	262401000206091	V	0	Villanueva	145.00	0.00	145.00	18.85	AC-76-88-65-0C
28/07/2020	47	262401000206091	V	3616349016	Morales	120.00	0.00	120.00	15.60	86-DE-7C-11-AF
28/07/2020	49	262401000206091	V	5316720017	Torrez	265.00	0.00	265.00	34.45	3E-40-05-F9
29/07/2020	55	262401000206091	V	0	Noemí Prado	107.50	0.00	107.50	13.98	11-6A-5B-73
29/07/2020	57	262401000206091	V	4338625	Huayta	265.00	0.00	265.00	34.45	ED-E3-1C-B0
30/07/2020	58	262401000206091	V	0	Raumer Alarcón	225.00	0.00	225.00	29.25	82-2F-DB-3A
30/07/2020	59	262401000206091	V	3729590	Bolívar	450.00	0.00	450.00	58.50	9A-7C-B5-09-39
30/07/2020	60	262401000206091	V	0	Quispe	167.50	0.00	167.50	21.78	70-7D-53-13-81

FECHA DE LA FACTURA	Nº DE LA FACTURA	Nº DE AUTORIZACIÓN	EST.	NIT/CI CLIENTE	NOMBRE O RAZÓN SOCIAL	IMPORTE TOTAL DE LA VENTA	EXPORT. Y OPERACIONES EXCENTAS	IMPORTE BASE PARA DEBITO FISCAL	DEBITO FISCAL	CÓDIGO DE CONTROL
30/07/2020	61	262401000206091	V	0	Glenda Díaz	150.00	0.00	150.00	19.50	40-44-59-16
30/07/2020	62	262401000206091	V	4502630	Castro	165.00	0.00	165.00	21.45	69-12-A7-65-E4
30/07/2020	63	262401000206091	V	0	Saavedra	185.00	0.00	185.00	24.05	8E-C5-87-04-12
30/07/2020	65	262401000206091	V	0	Salas	145.00	0.00	145.00	18.85	5E-70-1D-B9-B8
30/07/2020	66	262401000206091	V	0	Tavera	167.50	0.00	167.50	21.78	AD-40-23-19-E8
30/07/2020	67	262401000206091	V	0	Delgadillo	165.00	0.00	165.00	21.45	2E-E7-6F-5A
30/07/2020	69	262401000206091	V	0	Quiroz	110.00	0.00	110.00	14.30	FF-65-9D-00-45
30/07/2020	70	262401000206091	V	0	Toledo	322.50	0.00	322.50	41.93	89-E7-32-C0
30/07/2020	71	262401000206091	V	0	Martínez	280.00	0.00	280.00	36.40	9D-72-2D-1D-9B
30/07/2020	73	262401000206091	V	8045591	Espinoza	334.50	0.00	334.50	43.49	15-00-FA-9A
31/07/2020	74	262401000206091	V	3770009	Jorge Cortez	330.00	0.00	330.00	42.90	A1-57-AE-62
31/07/2020	88	262401000206091	V	0	Roland Miranda	280.00	0.00	280.00	36.40	3E-98-44-F0-63
31/07/2020	89	262401000206091	V	0	Daniza Sánchez	147.50	0.00	147.50	19.18	97-D0-F0-32
31/07/2020	92	262401000206091	V	0	Ortuno Espinoza	165.00	0.00	165.00	21.45	91-CA-23-E6-91
31/07/2020	97	262401000206091	V	0	Lilian Triveno	492.50	0.00	492.50	64.03	80-B9-2D-1D
31/07/2020	98	262401000206091	V	0	Jose Carlos Rojas	135.50	0.00	135.50	17.62	93-AF-F7-82
31/07/2020	1	315401000454420	V	159790029	FUNDACION JALA	17,500.00	0.00	17,500.00	2,275.00	F0-A6-DF-76-BE
02/09/2020	197	262401000206091	V	5273353	Herrera	799.00	0.00	799.00	103.87	20-CA-FA-6F
02/09/2020	198	262401000206091	V	5231334	Wilge Vargas	799.00	0.00	799.00	103.87	2F-2D-0F-A2
04/09/2020	214	262401000206091	V	4980011	Jhonatan Castro	799.00	0.00	799.00	103.87	2D-22-16-12
04/09/2020	216	262401000206091	V	5902784	Uscamaita	799.00	0.00	799.00	103.87	97-02-89-16-A0
08/09/2020	224	262401000206091	V	5158636	Guzmán	799.00	0.00	799.00	103.87	2F-49-06-8A
08/09/2020	225	262401000206091	V	3763982	Colque	799.00	0.00	799.00	103.87	0E-D0-CC-BB-D8
08/09/2020	227	262401000206091	V	5277266017	Sánchez	799.00	0.00	799.00	103.87	B0-C8-2F-23
16/09/2020	299	262401000206091	V	5811888	Gibran Jalil	799.00	0.00	799.00	103.87	97-45-7F-94-FF
16/09/2020	300	262401000206091	V	4787994	Lafuente	799.00	0.00	799.00	103.87	35-F6-0F-2B-72
16/09/2020	308	262401000206091	V	4787994	Lafuente	799.00	0.00	799.00	103.87	5A-1A-B0-09-3C
28/09/2020	362	262401000206091	V	3618585	Rico	799.00	0.00	799.00	103.87	E4-0A-1F-19-3B
30/09/2020	377	262401000206091	V	3618585	Rico	799.00	0.00	799.00	103.87	F8-95-F6-E4
09/09/2020	231	262401000206091	V	5300045013	José Miguel Meneses Chacón	800.00	0.00	800.00	104.00	05-E9-DA-F1-A9
09/09/2020	232	262401000206091	V	5108553	Jafeth José García Jiménez	800.00	0.00	800.00	104.00	59-9B-B9-E1-FE
09/09/2020	236	262401000206091	V	6474468	María Nelly García Bustamante	800.00	0.00	800.00	104.00	53-C7-45-C3
08/09/2020	219	262401000206091	V	5190031	Pamela Asunción Quintana Dávila	850.00	0.00	850.00	110.50	EB-D0-74-67
08/09/2020	220	262401000206091	V	3691741	Gilmar Freddy Pozzo Sempertegui	850.00	0.00	850.00	110.50	EB-2B-85-02
08/09/2020	221	262401000206091	V	6183768	Erick Bryan Quinteros Llanos	850.00	0.00	850.00	110.50	EF-B7-50-8A
08/09/2020	223	262401000206091	V	4460320	Edwin Taquichiri Montaño	850.00	0.00	850.00	110.50	84-6F-45-22
08/09/2020	226	262401000206091	V	7915972011	Sergio Guillermo Guigli Berriga	850.00	0.00	850.00	110.50	1C-AB-18-70-E3
21/09/2020	329	262401000206091	V	5251038	Viviana Leonor Camacho Soruco	850.00	0.00	850.00	110.50	B8-27-DB-C9-CA
23/09/2020	343	262401000206091	V	3801938	Bernardo Sánchez	1,224.30	0.00	1,224.30	159.16	B7-61-CC-95-25
23/09/2020	345	262401000206091	V	3392037	Miklos Cari	1,224.30	0.00	1,224.30	159.16	5C-79-AA-81
23/09/2020	346	262401000206091	V	4523104	Marcelo Enrique Núñez Sanchez	1,224.30	0.00	1,224.30	159.16	1D-85-25-2C-39
23/09/2020	344	262401000206091	V	1998685	Marco Alba Lopez	1,228.02	0.00	1,228.02	159.64	33-82-2A-99
09/09/2020	239	262401000206091	V	2541528	Elton Cassas Aguayo	1,250.00	0.00	1,250.00	162.50	83-34-3F-B0-A0
09/09/2020	240	262401000206091	V	3350029	Elisa Espindola Balboa	1,250.00	0.00	1,250.00	162.50	78-09-FD-A9
04/09/2020	215	262401000206091	V	8794909013	Soledad Vallejos	1,598.00	0.00	1,598.00	207.74	A4-B4-A7-94
08/09/2020	222	262401000206091	V	5237336	Torrico	1,598.00	0.00	1,598.00	207.74	39-A8-5C-BF
16/09/2020	298	262401000206091	V	7961917	Pozo	1,598.00	0.00	1,598.00	207.74	05-64-CC-63
18/09/2020	317	262401000206091	V	4383047	Moya	1,598.00	0.00	1,598.00	207.74	D5-45-BC-74
08/09/2020	217	262401000206091	V	5253112	Olivia Baldovino Méndez	1,700.00	0.00	1,700.00	221.00	16-CC-D1-76-98
08/09/2020	218	262401000206091	V	6537935	Erick Alexander Enriquez Arenas	1,700.00	0.00	1,700.00	221.00	42-9B-FA-3F-AA
16/09/2020	302	262401000206091	V	3772265	Hermínia Vargas Vargas	1,700.00	0.00	1,700.00	221.00	01-FF-A2-29-88
25/09/2020	8	354401000056860	V	1007039026	Embotelladoras Bolivianas	2,893.00	0.00	2,893.00	376.09	7E-14-86-26-41

FECHA DE LA FACTURA	N° DE LA FACTURA	N° DE AUTORIZACIÓN	EST.	NIT/CI CLIENTE	NOMBRE O RAZÓN SOCIAL	IMPORTE TOTAL DE LA VENTA	EXPORT. Y OPERACIONES EXCENTAS	IMPORTE BASE PARA DEBITO FISCAL	DEBITO FISCAL	CÓDIGO DE CONTROL
					Unidas S.A.					
30/09/2020	3	315401000454420	V	159790029	FUNDACION JALA	17,500.00	0.00	17,500.00	2,275.00	8E-EA-2E-89-AC
15/09/2020	6	354401000056860	V	1021241020	CIDRE IFD	20,880.00	0.00	20,880.00	2,714.40	53-7F-AF-1D-EE
30/09/2020	370	262401000206091	V	382921021	Centro Comercial y Empresarial Paseoaranjuez S.A.	715,003.20	0.00	715,003.20	92,950.43	22-68-94-6D-C6
25/09/2020	14	262413000221942	V	0	Bluesoft	1,148,434.80	1,148,434.80	0.00	0.00	3F-AA-AF-8F-D0
25/09/2020	20	262413000221942	V	0	OrangePi	1,148,434.80	1,148,434.80	0.00	0.00	D4-A0-D9-BB
25/09/2020	11	262413000221942	V	0	Bluesoft	1,148,441.76	1,148,441.76	0.00	0.00	78-6E-CF-CE-DC
25/09/2020	17	262413000221942	V	0	OrangePi	1,148,441.76	1,148,441.76	0.00	0.00	55-B6-E7-46-69
25/09/2020	15	262413000221942	V	0	Bluesoft	1,186,749.60	1,186,749.60	0.00	0.00	4C-39-E3-FE-E0
25/09/2020	16	262413000221942	V	0	Bluesoft	1,225,001.76	1,225,001.76	0.00	0.00	67-D3-C2-4F-6F
25/09/2020	12	262413000221942	V	0	Bluesoft	1,225,015.68	1,225,015.68	0.00	0.00	AA-63-31-71
25/09/2020	13	262413000221942	V	0	Bluesoft	1,225,015.68	1,225,015.68	0.00	0.00	41-BC-C1-4B
25/09/2020	18	262413000221942	V	0	OrangePi	1,225,015.68	1,225,015.68	0.00	0.00	5C-26-FD-05-4E
25/09/2020	19	262413000221942	V	0	OrangePi	1,225,015.68	1,225,015.68	0.00	0.00	0D-8E-5C-29
25/09/2020	21	262413000221942	V	0	OrangePi	1,225,029.60	1,225,029.60	0.00	0.00	2F-46-74-0E
01/12/2020	15	354401000056860	V	1007039026	Embotelladoras Bolivianas Unidas S.A.	2670.46	0.00	2670.46	347.16	22-D0-95-15-7F
01/12/2020	16	354401000056860	V	1007039026	Embotelladoras Bolivianas Unidas S.A.	2670.46	0.00	2670.46	347.16	0E-28-B4-24
01/12/2020	17	354401000056860	V	1007039026	Embotelladoras Bolivianas Unidas S.A.	2670.46	0.00	2670.46	347.16	19-E7-7A-B4-C6
04/12/2020	443	262401000206091	V	187128021	Multicell S.R.L.	4709.50	0.00	4709.50	612.24	63-21-2B-23-96
07/12/2020	444	262401000206091	V	1021241020	CIDRE IFD	20880.00	0.00	20880.00	2714.40	F9-21-37-86-0C
07/12/2020	20	354401000056860	V	1023169027	Sociedad Salesiana	16704.00	0.00	16704.00	2171.52	D5-0E-A8-BF-08
08/12/2020	445	262401000206091	V	382921021	Centro Comercial y Empresarial Paseoaranjuez S.A.	431327.03	0.00	431327.03	56072.51	59-BA-CC-93-20
08/12/2020	446	262401000206091	V	382921021	Centro Comercial y Empresarial Paseoaranjuez S.A.	355800.00	0.00	355800.00	46254.00	B5-C2-0E-B6-09
09/12/2020	21	354401000056860	V	1023169027	Sociedad Salesiana	25056.00	0.00	25056.00	3257.28	A3-B0-66-51-A4
16/12/2020	447	262401000206091	V	6459727	Juan Wicief Lopez	1598.00	0.00	1598.00	207.74	41-DC-CD-C1-FC
21/12/2020	472	262401000206091	V	7937049	Casazola	2230.00	0.00	2230.00	289.90	BE-5F-EC-1E-02
21/12/2020	486	262401000206091	V	5223418	Mamani	1270.00	0.00	1270.00	165.10	E8-42-DF-EF
21/12/2020	506	262401000206091	V	7937049	Casazola	3505.00	0.00	3505.00	455.65	5E-BC-F6-95-3C
21/12/2020	521	262401000206091	V	7937049	Casazola	1145.00	0.00	1145.00	148.85	3E-F0-31-70
23/12/2020	530	262401000206091	V	5311710	Arenas	1110.00	0.00	1110.00	144.30	CC-24-8B-F6-9D
23/12/2020	546	262401000206091	V	602398	Zelaya	1110.00	0.00	1110.00	144.30	F9-EF-AD-03-66
23/12/2020	548	262401000206091	V	6453363	Espinoza	1325.00	0.00	1325.00	172.25	1D-18-99-05
23/12/2020	556	262401000206091	V	4976296	Sider Tito Huanca Solares	1110.00	0.00	1110.00	144.30	36-E9-60-F0-AC
23/12/2020	560	262401000206091	V	5266150016	Gutiérrez	1590.00	0.00	1500.00	195.00	09-16-E5-47-24
24/12/2020	564	262401000206091	V	5266150016	Gutiérrez	1426.00	0.00	1426.00	185.38	35-2D-AB-EB-C6
24/12/2020	566	262401000206091	V	5266150016	Gutiérrez	4465.00	0.00	4465.00	580.45	7D-FB-A1-F7-3A
24/12/2020	567	262401000206091	V	833758	Megias	3500.00	0.00	3500.00	455.00	54-9B-AD-4B
24/12/2020	568	262401000206091	V	833758	Megias	2515.00	0.00	2515.00	326.95	E9-C2-C7-FF-A0
24/12/2020	569	262401000206091	V	833758	Megias	4170.00	0.00	4170.00	542.10	5A-CF-C8-C6-A6
28/12/2020	46	262413000221942	V	0	Bluesoft	957034.80	957034.80	0.00	0.00	7A-B7-34-79-F1
28/12/2020	47	262413000221942	V	0	Bluesoft	995328.72	995328.72	0.00	0.00	2C-F5-37-8E-E0
28/12/2020	48	262413000221942	V	0	Bluesoft	995328.72	995328.72	0.00	0.00	BE-2D-43-8D
28/12/2020	49	262413000221942	V	0	Bluesoft	995328.72	995328.72	0.00	0.00	85-7E-B9-DD-00
28/12/2020	50	262413000221942	V	0	Bluesoft	918747.84	918747.84	0.00	0.00	EB-A4-5C-80-7D
28/12/2020	51	262413000221942	V	0	OrangePi	957034.80	957034.80	0.00	0.00	BF-FB-A2-44
28/12/2020	52	262413000221942	V	0	OrangePi	995328.72	995328.72	0.00	0.00	F1-40-0F-F3-AE
28/12/2020	53	262413000221942	V	0	OrangePi	918761.76	918761.76	0.00	0.00	92-93-B7-D1
28/12/2020	54	262413000221942	V	0	OrangePi	995328.72	995328.72	0.00	0.00	E5-C3-66-F2
28/12/2020	55	262413000221942	V	0	OrangePi	1033594.80	1033594.80	0.00	0.00	B6-92-97-61

FECHA DE LA FACTURA	N° DE LA FACTURA	N° DE AUTORIZACIÓN	EST.	NIT/CI CLIENTE	NOMBRE O RAZÓN SOCIAL	IMPORTE TOTAL DE LA VENTA	EXPORT. Y OPERACIONES EXCENTAS	IMPORTE BASE PARA DEBITO FISCAL	DEBITO FISCAL	CÓDIGO DE CONTROL
30/12/2020	2	262401010258038	V	382921021	Centro Comercial y Empresarial Paseoaranjuez S.A.	75756.48	0.00	75756.48	9848.34	6B-8C-79-84
30/12/2020	3	262401010258038	V	382921021	Centro Comercial y Empresarial Paseoaranjuez S.A.	595412.16	0.00	595412.16	77403.58	7E-CF-C8-A4-5B
30/12/2020	4	262401010258038	V	382921021	Centro Comercial y Empresarial Paseoaranjuez S.A.	177197.86	0.00	177197.86	23035.72	37-48-D4-DF-06
30/12/2020	6	315401000454420	V	159790029	FUNDACION JALA	17500.00	0.00	17500.00	2275.00	B7-64-86-C1
31/12/2020	5	262401010258038	V	382921021	Centro Comercial y Empresarial Paseoaranjuez S.A.	134427.53	0.00	134427.53	17475.58	EE-89-FF-B0-04
31/12/2020	6	262401010258038	V	382921021	Centro Comercial y Empresarial Paseoaranjuez S.A.	519929.16	0.00	519929.16	67590.79	7F-B2-42-D4-F4
31/12/2020	7	262401010258038	V	382921021	Centro Comercial y Empresarial Paseoaranjuez S.A.	237477.34	0.00	237477.34	30872.05	C1-84-E2-14-75
31/12/2020	8	262401010258038	V	382921021	Centro Comercial y Empresarial Paseoaranjuez S.A.	494380.28	0.00	494380.28	64269.44	98-2B-07-E8
31/12/2020	9	262401010258038	V	8832166	Claure	1790.00	0.00	1790.00	232.70	18-55-83-CB-6C

Resultado del procedimiento

Como resultado de la aplicación de este procedimiento, no hemos detectado hechos a ser informados.

2. Crédito Fiscal

2.1 Relevamiento de información

Relevamos la información, respecto al cómputo del crédito fiscal, proporcionalidad y su registro.

Resultado del procedimiento

Como resultado de la aplicación de este procedimiento, no hemos detectado hechos a ser informados.

2.2 Conciliación de declaraciones juradas con saldos contables.

Verificamos que el saldo de la cuenta de activo Crédito Fiscal IVA, se encuentre razonablemente contabilizado, mediante la comparación de este saldo con el importe declarado en el Form. 200 para ello se seleccionó una muestra de 5 meses de la gestión tomados al azar, los cuales fueron enero, abril, julio, septiembre y diciembre 2020.

Resultado del procedimiento

Como resultado de la aplicación de este procedimiento, no hemos detectado hechos a ser informados.

2.3 Conciliación de declaraciones juradas con libros de compras

Verificamos que los importes declarados en el Formulario 200 estén de acuerdo a los importes consignados en los libros de compras para ello se seleccionó una muestra de 5 meses de la gestión tomados al azar, los cuales fueron enero, abril, julio, septiembre y

diciembre 2020.

Resultado del procedimiento

Como resultado de la aplicación de este procedimiento, no hemos detectado hechos a ser informados.

2.4 Revisión de los aspectos formales de las facturas que respaldan el Crédito Fiscal IVA

Realizamos un muestreo de las facturas más significativas, elegimos una muestra de 5 meses de la gestión tomados al azar, los cuales fueron enero, abril, julio, septiembre y diciembre 2020, registradas en el Libro de Compras IVA. (Pólizas de importación en especial, si las tuvieran) y tomar una prueba de cumplimiento para un mes de la gestión.

Sobre esa muestra, verificamos los siguientes aspectos:

- Inclusión del nombre de la Empresa y de su NIT y Número de Autorización en la factura.
- Se verifico que la fecha registrada en la factura coincida con aquella registrada en el libro de compras y que corresponda al periodo de declaración.
- Se verifico que el concepto del gasto corresponda a la actividad propia de la Empresa.
- Se verifico que los importes registrados en la factura coincidan con los registrados en el libro de compras.

FECHA DE LA FACTURA O DUI	NIT PROVEEDOR	NOMBRE Y APELLIDOS/RAZON SOCIAL	Nº DE LA FACTURA	Nº DE DUI	Nº DE AUTORIZACION	IMPORTE TOTAL DE LA COMPRA	IMP. NO SUJETO A CRED. FISCAL	IMPORTE BASE PARA CREDITO FISCAL	CREDITO FISCAL	CODIGO DE CONTROL
02/01/2020	155640029	Consultora Executive Fonums S.R.L.	1808	0	359101900031404	15,000.00	15,000.00	0.00	0.00	0
02/01/2020	1020449029	DHL Bolivia SRL	5106	0	415401900015026	4,202.76	0.00	4,202.76	546.36	DD-42-CC-09
02/01/2020	1006427022	Sociedad Católica San José	63	0	315101900265354	31,320.00	0.00	31,320.00	4,071.60	0
02/01/2020	1020255020	Telefónica Celular de Bolivia S.A.	7756	0	416401900216251	2,035.00	0.00	2,035.00	264.55	F6-52-BB-24
06/01/2020	173922026	Agencia Despachante de Aduana GGC & Asociados SRL	0	2020711C650	3	111,315.38	0.00	111,315.38	14,471.00	0
06/01/2020	162517019	Willy Feñaloz Bocangel	1082	0	315101900334195	24,360.00	0.00	24,360.00	3,166.80	0
06/01/2020	1018497028	Promotora Financiera y Tecnológica Consultores S.R.L.	1987	0	431101900023190	1,392.00	0.00	1,392.00	180.96	0
07/01/2020	173922026	Agencia Despachante de Aduana GGC & Asociados SRL	0	2020711C905	3	157,553.85	0.00	157,553.85	20,482.00	0
07/01/2020	5227909017	Jorge Eduardo López Vargas	2744	0	467101900017364	1,461.60	0.00	1,461.60	190.01	0
08/01/2020	1020281024	ELECTRORED BOLIVIA SRL	3303	0	262401900158053	2,206.40	0.00	1,985.76	258.15	D2-BD-32-EC-91
08/01/2020	3593815015	Manuel Victor Villegas	357	0	275101900256274	1,600.00	0.00	1,600.00	208.00	0
08/01/2020	176688020	Servicio de Desarrollo de las Empresas Públicas Productivas	872	0	445401900027106	80,000.00	0.00	80,000.00	10,400.00	EC-2D-8C-6F-0E
09/01/2020	173922026	Agencia Despachante de Aduana GGC & Asociados SRL	112	0	411401900011021	1,820.50	0.00	1,820.50	236.67	06-08-67-4C-AC
09/01/2020	173922026	Agencia Despachante de Aduana GGC & Asociados SRL	113	0	411401900011021	2,320.70	0.00	2,320.70	301.69	06-08-66-42-FE
09/01/2020	3815799010	Moisés Abrahán Orellana Llanos	1845	0	322101900006523	4,800.00	0.00	4,800.00	624.00	0

FECHA DE LA FACTURA O DUI	NIT PROVEEDOR	NOMBRE Y APELLIDOS/RAZON SOCIAL	N° DE LA FACTURA	N° DE DUI	N° DE AUTORIZACION	IMPORTE TOTAL DE LA COMPRA	IMP. NO SUJETO A CRED. FISCAL	IMPORTE BASE PARA CREDITO FISCAL	CREDITO FISCAL	CODIGO DE CONTROL
14/01/2020	852087013	Carmen Guely Villagra de Severichs	472	0	375401900106447	1,210.00	0.00	1,210.00	157.30	8C-12-DC-6B
15/01/2020	173922026	Agencia Despachante de Aduana GGC & Asociados SRL	0	2020711C2599	3	37,269.23	0.00	37,269.23	4,845.00	0
15/01/2020	3034969015	Leandro Lafuente Fernández	1	0	357601000284875	8,038.80	0.00	8,038.80	1,045.04	E3-D0-E7-C9
15/01/2020	1009379021	COMTECO RL.	1109461	0	416401900178190	23,400.00	0.00	23,400.00	3,042.00	C0-F4-86-EE-25
15/01/2020	1020255020	Telefónica Celular de Bolivia S.A.	323	0	416401900217654	26,500.00	0.00	19,900.00	2,587.00	B1-D3-4D-BF
15/01/2020	1020703023	Empresa Nacional de Telecomunicaciones S.A.	344598	0	416401900213522	18,265.00	0.00	18,265.00	2,374.45	A0-5C-51-2C
15/01/2020	7998709017	Ruth Janeth Cruz Berrios	519	0	352101900003706	26,250.00	0.00	26,250.00	3,412.50	0
15/01/2020	1020255020	Telefónica Celular de Bolivia S.A.	57101	0	416401900216251	3,850.00	0.00	3,850.00	500.50	B0-9F-C7-A6
15/01/2020	1020703023	Empresa Nacional de Telecomunicaciones S.A.	688810	0	416401900213522	7,073.00	0.00	5,307.97	690.04	14-8D-D7-C0
15/01/2020	1020703023	Empresa Nacional de Telecomunicaciones S.A.	689774	0	416401900213522	5,325.00	0.00	5,325.00	692.25	25-56-6B-46-19
15/01/2020	1020389023	AXS Bolivia S.A.	8090	0	416401900209378	13,097.00	0.00	13,097.00	1,702.61	73-00-76-E7-9A
15/01/2020	1020389023	AXS Bolivia S.A.	8328	0	416401900209378	5,033.00	0.00	5,033.00	654.29	C6-D2-92-B4
15/01/2020	1020389023	AXS Bolivia S.A.	8550	0	416401900209378	3,138.80	0.00	3,039.00	395.07	4D-48-D9-9F-77
16/01/2020	6377117017	Edson Manuel Ramos Conde	341	0	437101900265242	52,199.75	0.00	52,199.75	6,785.97	0
20/01/2020	2773724014	Marcelo Sandi Ovando	0	2020211C2561	3	3,023.08	0.00	3,023.08	393.00	0
21/01/2020	1021375024	Empresa Municipal de Servicios de Aseo	6062	0	447401900003212	4,400.00	0.00	4,400.00	572.00	58-9E-FF-20-48
21/01/2020	1020255020	Telefónica Celular de Bolivia S.A.	57100	0	416401900216251	1,725.40	0.00	1,725.40	224.30	3E-66-37-EF
23/01/2020	2773724014	Marcelo Sandi Ovando	0	2020211C3025	3	1,246.15	0.00	1,246.15	162.00	0
23/01/2020	1023095027	Compañía Papelera de Industria y Comercio Mendoza S.A.	1975	0	139101000005138	4,080.00	0.00	4,080.00	530.40	0
24/01/2020	1020613020	Distribuidora de Electricidad La Paz S.A.	2288496	0	296401900008932	2,288.80	160.44	2,128.36	276.69	FB-23-0B-F0-A6
24/01/2020	1020613020	Distribuidora de Electricidad La Paz S.A.	2288565	0	296401900008932	3,477.80	401.23	3,076.57	399.95	6C-0D-F4-19-96
27/01/2020	373069020	Global Grupo Aduanero SRL	0	2020311C193	3	19,761.54	0.00	19,761.54	2,569.00	0
27/01/2020	5282409011	Juan Pablo Rojas Hinojosa	251	0	302101000114320	28,345.00	0.00	28,345.00	3,684.85	0
27/01/2020	5282409011	Juan Pablo Rojas Hinojosa	252	0	302101000114320	3,350.00	0.00	3,350.00	435.50	0
31/01/2020	1023213028	Empresa de Luz y Fuerza Eléctrica Cochabamba S.A.	3823228	0	296401900008269	72,404.00	6,869.90	65,534.10	8,519.43	EE-2F-87-72
31/01/2020	1023213028	Empresa de Luz y Fuerza Eléctrica Cochabamba S.A.	3823229	0	296401900008269	72,660.80	6,894.10	65,766.50	8,549.65	C6-B9-57-D6-E5
29/01/2020	6441715017	Sheila Maïena Ayala Fernández	3040	0	265401900237459	1,996.00	0.00	1,996.00	259.48	CC-68-68-40-10
29/01/2020	6441715017	Sheila Maïena Ayala Fernández	3041	0	265401900237459	1,740.00	0.00	1,740.00	226.20	30-F8-20-DA-DD
31/01/2020	329754020	Pro Clean S.R.L.	633	0	364101900034560	30,655.00	0.00	30,655.00	3,985.15	0
08/04/2020	373069020	Global Grupo Aduanero SRL	0	2020311C792	3	503,861.54	0.00	503,861.54	65,502.00	0
09/04/2020	120431020	Agencia para el desarrollo de la sociedad de la información en Bolivia	88	0	445801000031677	980.00	0.00	980.00	127.40	94-70-AC-99

FECHA DE LA FACTURA O DUI	NIT PROVEEDOR	NOMBRE Y APELLIDOS/RAZON SOCIAL	N° DE LA FACTURA	N° DE DUI	N° DE AUTORIZACION	IMPORTE TOTAL DE LA COMPRA	IMP. NO SUJETO A CRED. FISCAL	IMPORTE BASE PARA CREDITO FISCAL	CREDITO FISCAL	CODIGO DE CONTROL
09/04/2020	176688020	Servicio de Desarrollo de las Empresas Publicas Productivas - SEDEM	3552	0	445401900027106	84,000.00	0.00	84,000.00	10,920.00	BC-1E-89-FD
09/04/2020	1020149020	Banco Bisa S.A.	61843	0	419401900016380	827.25	0.00	827.25	107.54	51-87-28-B1-7D
09/04/2020	1020149020	Banco Bisa S.A.	61842	0	419401900016380	377.30	0.00	377.30	49.05	A5-9B-4E-7B-10
09/04/2020	373069020	Global Grupo Aduanero SRL	571	0	411401900011406	2,950.30	0.00	2,950.30	383.54	A8-E5-F6-EF
09/04/2020	161462027	Depósitos Aduaneros Bolivianos DAB	10491	0	446401000001069	2,520.70	0.00	2,520.70	327.69	67-CF-CE-C9-56
13/04/2020	1018497028	Promotora Financiera y Tecnológica Consultores S.R.L.	2143	0	431101000030723	1,392.00	0.00	1,392.00	180.96	0
13/04/2020	225788022	Estación de Servicio Santa Mónica S.R.L.	117059	0	252405900031755	300.00	90.00	210.00	27.30	E9-7D-91-3C
14/04/2020	126097023	Calificadora de Riesgo Pacific Credit Rating S.A.	31	0	431401000033148	20,880.00	0.00	20,880.00	2,714.40	6F-31-09-F5-38
14/04/2020	188872024	Edulex Consultores S.R.L.	4417	0	434101000040192	400.00	0.00	400.00	52.00	0
14/04/2020	188872024	Edulex Consultores S.R.L.	4418	0	434101000040192	400.00	0.00	400.00	52.00	0
14/04/2020	188872024	Edulex Consultores S.R.L.	4419	0	434101000040192	400.00	0.00	400.00	52.00	0
14/04/2020	1009379021	Comteco R.L.	465360	0	416401900228113	23,400.00	0.00	23,400.00	3,042.00	9A-66-56-79-98
14/04/2020	1020255020	Telefónica Celular de Bolivia S.A.	206750	0	416401900216251	935.00	0.00	935.00	121.55	48-05-52-E0-7B
14/04/2020	1020255020	Telefónica Celular de Bolivia S.A.	206752	0	416401900216251	3,730.00	0.00	3,730.00	484.90	E6-6B-56-54-3B
14/04/2020	1020389023	AXS Bolivia S.A.	17280	0	416401900209378	13,801.52	0.00	13,801.52	1,794.20	B7-9C-10-8A-72
14/04/2020	1020389023	AXS Bolivia S.A.	17356	0	416401900209378	5,033.00	0.00	5,033.00	654.29	3C-85-D4-7B
14/04/2020	1020389023	AXS Bolivia S.A.	17849	0	416401900209378	3,138.80	0.00	3,039.00	395.07	D3-64-51-96-2D
14/04/2020	1020703023	Entel S.A.	1650570	0	416401900213522	490.00	0.00	490.00	63.70	93-F5-E5-22-CD
14/04/2020	1020703023	Entel S.A.	1762476	0	416401900213522	717.00	0.00	717.00	93.21	5A-50-16-94-DD
14/04/2020	1020703023	Entel S.A.	1758661	0	416401900213522	750.00	0.00	5.00	0.65	9D-83-43-A9-3E
14/04/2020	1020703023	Entel S.A.	1401041	0	416401900213522	11,518.00	0.00	11,518.00	1,497.34	7B-0A-22-22-F7
14/04/2020	1020703023	Entel S.A.	1760076	0	416401900213522	5,325.00	0.00	5,325.00	692.25	7A-74-B0-DE-74
14/04/2020	1020703023	Entel S.A.	1759299	0	416401900213522	5,399.33	0.00	4,020.12	522.62	48-EC-4F-93-C0
16/04/2020	145010021	Scharff Bolivia S.R.L	46	0	415401000019161	876.98	0.00	876.98	114.01	A0-EA-54-5A-FC
16/04/2020	1020149020	Banco Bisa S.A.	63318	0	419401900016380	377.30	0.00	377.30	49.05	C9-A0-23-FA-CC
16/04/2020	145010021	Scharff Bolivia S.R.L	5	0	415401000019157	1,470.58	0.00	1,470.58	191.18	AF-4D-E0-48-53
16/04/2020	1020115028	Empresa Publica Social de Agua y Saneamiento S.A.	615128	0	299401900017888	361.60	0.00	361.60	47.01	CC-00-D7-86-FC
16/04/2020	1020115028	Empresa Publica Social de Agua y Saneamiento S.A.	615253	0	299401900017888	454.40	0.00	454.40	59.07	B4-65-96-33-7A
17/04/2020	1020449029	DHL (BOLIVIA) S.R.L	272	0	415401000018916	530.00	0.00	530.00	68.90	50-04-84-23-3D
20/04/2020	293236023	Balderas y Asociados Consultores S.R.L.	462	0	358101000177045	2,000.00	0.00	2,000.00	260.00	0
20/04/2020	1023281020	Agencias Generales S.A.	6503	0	262401900168267	4,000.00	0.00	4,000.00	520.00	E8-7A-E9-24
23/04/2020	173922026	Agencia Despachante de Aduana GGC & Asociados SRL	0	2020711C18321	3	8,461.54	0.00	8,461.54	1,100.00	0
23/04/2020	225788022	Estación de Servicio Santa Mónica S.R.L.	118488	0	252405900031755	300.00	90.00	210.00	27.30	E5-45-19-F3
23/04/2020	1020613020	Distribuidora de Electricidad La Paz S.A.	249641	0	296401000011008	2,951.60	408.94	2,544.66	330.81	A6-C4-2C-B8-44
23/04/2020	1020613020	Distribuidora de Electricidad La Paz S.A.	249573	0	296401000011008	2,454.40	170.29	2,284.11	296.93	1C-BA-96-32-AF
24/04/2020	1009443025	Servicio Municipal de Agua Potable y Alcantarillado Sanitario	23045	0	299401000020889	275.00	0.00	275.00	35.75	94-3F-EF-78-8A

FECHA DE LA FACTURA O DUI	NIT PROVEEDOR	NOMBRE Y APELLIDOS/RAZON SOCIAL	N° DE LA FACTURA	N° DE DUI	N° DE AUTORIZACION	IMPORTE TOTAL DE LA COMPRA	IMP. NO SUJETO A CRED. FISCAL	IMPORTE BASE PARA CREDITO FISCAL	CREDITO FISCAL	CODIGO DE CONTROL
24/04/2020	1020241028	Comunicaciones El Pais S.A.	181	0	361401000127754	2,415.00	0.00	2,415.00	313.95	BD-83-7B-C8-F5
26/04/2020	145010021	Scharff Bolivia S.R.L	151	0	415401000019142	399.99	0.00	399.99	52.00	60-AB-ED-8A-25
27/04/2020	2773182016	Teresa Gladys Rollano Escalera	447	0	271401000326980	1,240.00	0.00	1,240.00	161.20	8B-05-CC-5D-6A
27/04/2020	173922026	Agencia Despachante de Aduana GGC & Asociados SRL	713	0	411401900011021	783.90	0.00	783.90	101.91	06-08-67-65-EE
28/04/2020	1020701020	Agencia de Bolsa Credibolsa S.A.	97	0	474401900000393	13,720.00	0.00	13,720.00	1,783.60	81-E3-4E-B5-C0
28/04/2020	5231996015	Rodrigo Garcia Revollo	2113	0	127141000032920	1,920.00	1,920.00	0.00	0.00	0
29/04/2020	3803811013	Arnold Roger Taboada Orocco	116	0	369101000277308	700.00	0.00	700.00	91.00	0
29/04/2020	1023213028	Empresa de Luz y Fuerza Eléctrica Cochabamba S.A.	1721219	0	296401000010452	80,091.10	7,435.00	72,656.10	9,445.29	EA-28-2B-D0-57
29/04/2020	1023213028	Empresa de Luz y Fuerza Eléctrica Cochabamba S.A.	1721218	0	298401000010452	64,958.30	6,166.00	58,792.30	7,643.00	DF-1B-0C-64-1B
30/04/2020	329754020	ProClean SRL	679	0	364101900034660	15,327.50	0.00	15,327.50	1,992.58	0
30/04/2020	225788022	Estación de Servicio Santa Mónica S.R.L.	119770	0	252405900031755	345.58	103.67	241.91	31.45	33-06-43-F5
02/07/2020	145776027	Nacional Seguros Patrimoniales y Fianzas S.A.	1216	0	428401000050456	824.76	0.00	824.76	107.22	22-0F-D3-FD-C3
02/07/2020	5275300012	Rubén Vidal Marzana	24	0	393601000580151	925.00	0.00	925.00	120.25	BD-68-86-D1
03/07/2020	1018497028	Promotora Financiera y Tecnológica Consultores S.R.L.	2357	0	431101000037754	1,392.00	0.00	1,392.00	180.96	0
06/07/2020	162517019	Willy Peñaloza Bocangel	1212	0	315101000432951	24,360.00	0.00	24,360.00	3,166.80	0
07/07/2020	1006427022	Sociedad Católica San José	83	0	315101900265354	31,320.00	0.00	31,320.00	4,071.60	0
07/07/2020	1006427022	Sociedad Católica San José	85	0	315101900265354	13,920.00	0.00	13,920.00	1,809.60	0
07/07/2020	1020149020	Banco Elsa S.A.	16113	0	419401000022519	827.25	0.00	827.25	107.54	AC-CC-69-94-14
09/07/2020	2398895012	Marcelo Javier Torres Mallea	13719	0	357101000313420	1,500.00	0.00	1,500.00	195.00	0
10/07/2020	1020449029	DHL Bolivia S.R.L.	3067	0	415401000018857	7,337.42	0.00	7,337.42	953.86	B9-1C-DB-70-6D
13/07/2020	4418365014	Juan Carlos Lora Arévalo	505	0	358101000192652	20,272.50	0.00	20,272.50	2,635.43	0
14/07/2020	176688020	Servicio de Desarrollo de las Empresas Publicas Productivas - SEDEM	897	0	445401000032808	2,000.00	0.00	2,000.00	260.00	AA-18-41-8D-10
14/07/2020	176688020	Servicio de Desarrollo de las Empresas Publicas Productivas - SEDEM	896	0	445401000032808	78,000.00	0.00	78,000.00	10,140.00	2F-48-BC-DD-3D
14/07/2020	1020241028	Comunicaciones El Pais S.A.	4	0	141401000091991	7,525.00	0.00	7,525.00	978.25	93-A9-71-AF-AB
14/07/2020	1020831023	Laboratorio Universo S.R.L.	2117	0	375401000119345	4,760.00	4,760.00	0.00	0.00	3E-88-F8-BC-7E
15/07/2020	1020457026	Fundación Para el Desarrollo Empresarial	9796	0	323401000011912	819.00	0.00	819.00	106.47	CA-AB-9B-24-F0
15/07/2020	1020831023	Laboratorio Universo S.R.L.	2157	0	375401000119345	3,400.00	0.00	3,400.00	442.00	96-00-18-37-C1
16/07/2020	1009379021	Comteco R.L.	57613	0	416401000262470	23,400.00	0.00	23,400.00	3,042.00	26-FE-8A-E4-5F
16/07/2020	1020255020	Telefónica Celular de Bolivia SA	53452	0	416401000253100	935.00	0.00	935.00	121.55	D3-0E-B5-37-1A
16/07/2020	1020255020	Telefónica Celular de Bolivia SA	53454	0	416401000253100	3,730.00	0.00	3,730.00	484.90	94-E8-68-8B-49
16/07/2020	1020389023	AXS Bolivia S.A.	8238	0	416401000249868	5,033.00	0.00	5,033.00	654.29	A1-BC-04-FB-1B
16/07/2020	1020389023	AXS Bolivia S.A.	7957	0	416401000249868	14,777.00	0.00	14,777.00	1,921.01	3A-D5-51-A6-CD

FECHA DE LA FACTURA O DUI	NIT PROVEEDOR	NOMBRE Y APELLIDOS/RAZON SOCIAL	N° DE LA FACTURA	N° DE DUI	N° DE AUTORIZACION	IMPORTE TOTAL DE LA COMPRA	IMP. NO SUJETO A CRED. FISCAL	IMPORTE BASE PARA CREDITO FISCAL	CREDITO FISCAL	CODIGO DE CONTROL
16/07/2020	1020389023	AXS Bolivia S.A.	8548	0	415401000249868	3,138.80	0.00	3,039.00	395.07	3F-0B-C7-4E-4F
16/07/2020	1020703023	Entel S.A.	720740	0	416401000251208	5,325.00	0.00	5,325.00	692.25	46-07-73-97-7B
16/07/2020	1020703023	Entel S.A.	360274	0	416401000251208	11,518.00	0.00	11,518.00	1,497.34	06-12-AD-42-99
22/07/2020	373059020	Global Grupo Aduanero S.R.L.	0	2020311C1452	3	756,084.62	0.00	756,084.62	98,291.00	0
23/07/2020	161462027	Depósitos Aduaneros Bolivianos DAV	31607	0	445401000001069	3,674.74	0.00	3,674.74	477.72	E5-01-B8-CA-1F
23/07/2020	1020613020	Distribuidora de Electricidad La Paz S.A.	1309012	0	295401000011008	1,398.50	100.13	1,298.37	168.79	1D-0E-9F-2A-7E
23/07/2020	1020613020	Distribuidora de Electricidad La Paz S.A.	1309024	0	295401000011008	2,501.50	340.68	2,160.82	280.91	70-3A-16-61-3D
24/07/2020	373059020	Global Grupo Aduanero S.R.L.	115	0	411401000014201	3,440.26	0.00	3,440.26	447.23	52-C9-B4-1C-CE
27/07/2020	4428830019	Patricia Verónica Gasser Gordillo	311	0	369101000302184	1,960.00	0.00	1,960.00	254.80	0
28/07/2020	1020255020	Telefónica Celular de Bolivia SA	58	0	416401000254225	23,550.00	0.00	20,440.00	2,657.20	A5-07-A2-5B-06
28/07/2020	1020255020	Telefónica Celular de Bolivia SA	326	0	416401000254225	23,550.00	0.00	20,440.00	2,657.20	84-DD-95-02-7D
28/07/2020	1020831023	Laboratorio Universo S.R.L.	2485	0	375401000119345	1,360.00	0.00	1,360.00	176.80	74-1A-29-49
28/07/2020	5231996015	Rodrigo Garcia Revollo	2252	0	127101000036732	1,760.00	1,760.00	0.00	0.00	0
29/07/2020	6684322016	Gabriela Sonia Portillo Rojas	5328	0	271101000382964	7,125.00	0.00	7,125.00	926.25	0
30/07/2020	329754020	ProClean SRL	738	0	364101000042576	15,200.00	0.00	15,200.00	1,976.00	0
30/07/2020	378874029	GRUPO PANAMERICAS SRL	221	0	271401000391808	2,928.50	0.00	2,928.50	380.71	FE-C6-E3-F8-C0
31/07/2020	1020655027	Bisa Seguros y Reaseguros S.A.	6870	0	428801000053129	4,524.00	0.00	4,524.00	588.12	DD-80-06-53
31/07/2020	1020655027	Bisa Seguros y Reaseguros S.A.	6871	0	428801000053129	8,630.40	0.00	8,630.40	1,121.95	2F-AE-41-DF
31/07/2020	1020655027	Bisa Seguros y Reaseguros S.A.	6872	0	428801000053129	7,064.40	0.00	7,064.40	918.37	3C-19-54-15
31/07/2020	1023213028	Empresa de Luz y Fuerza Eléctrica Cochabamba S.A.	32050	0	296401000012310	57,737.20	5,483.40	52,253.80	6,792.99	3E-AD-C4-B8
31/07/2020	1023213028	Empresa de Luz y Fuerza Eléctrica Cochabamba S.A.	32051	0	296401000012310	61,105.40	5,554.80	55,550.60	7,221.58	73-DD-F1-6A-D1
31/07/2020	1028679029	DMC S.A.	3442	0	262401000185054	60,959.79	0.00	60,959.79	7,924.77	9A-3C-3D-AA-F8
31/07/2020	6421922011	Jorge Javier Veizaga Soria	1011	0	307101000140893	2,890.00	0.00	2,890.00	375.70	0
08/09/2020	1020149020	Banco Bisa S.A.	47327	0	419401000022519	827.25	0.00	827.25	107.54	55-52-08-C1
09/09/2020	163486021	Human Value S.R.L.	3	0	435401000069558	835.20	0.00	835.20	108.58	68-13-AD-C8-A9
24/09/2020	145010021	Scharff Bolivia SRL.	996	0	415401000019161	841.98	0.00	841.98	109.46	00-F5-30-44
15/09/2020	1020255020	Telefónica Celular de Bolivia SA	121722	0	416401000253100	935.00	0.00	935.00	121.55	EF-F6-97-07
29/09/2020	1020281024	Electored Bolivia S.R.L.	4928	0	262401000193106	1,077.44	0.00	969.70	126.06	6F-1A-AA-73
29/09/2020	4761186019	Ramiro Montalvo Sulciani	3	0	275101000350153	1,170.00	0.00	1,170.00	152.10	0
29/09/2020	4761186019	Ramiro Montalvo Sulciani	6	0	275101000350153	1,170.00	0.00	1,170.00	152.10	0
03/09/2020	333676021	Reinicke Ostría Estudio de Abogados S.R.L.	526	0	357101000309309	1,199.97	0.00	1,199.97	156.00	0
03/09/2020	1018497028	Promotora Financiera y Tecnológica Consultores S.R.L.	2452	0	431101000037754	1,392.00	0.00	1,392.00	180.96	0
18/09/2020	851757013	Miguel Ángel Vargas Roffe	106	0	289101000048028	1,392.00	0.00	1,392.00	180.96	0
28/09/2020	5282409011	Juan Pablo Rojas Hinojosa	3	0	416101000268521	1,645.00	0.00	1,645.00	213.85	0
10/09/2020	176688020	Servicio de Desarrollo de las Empresas Publicas Productivas -	2990	0	445401000032808	2,000.00	0.00	2,000.00	260.00	95-4B-A2-59-F7

FECHA DE LA FACTURA O DUI	NIT PROVEEDOR	NOMBRE Y APELLIDOS/RAZON SOCIAL	N° DE LA FACTURA	N° DE DUI	N° DE AUTORIZACION	IMPORTE TOTAL DE LA COMPRA	IMP. NO SUJETO A CRED. FISCAL	IMPORTE BASE PARA CREDITO FISCAL	CREDITO FISCAL	CODIGO DE CONTROL
		SEDEM								
21/09/2020	1020613020	Distribuidora de Electricidad La Paz S.A.	1792700	0	296401000011008	2,117.10	161.70	1,955.40	254.20	C9-DC-02-F1-36
10/09/2020	5235436015	Marcelo Joaquín Rivera Foro	858	0	463101000284416	2,475.00	0.00	2,475.00	321.75	0
18/09/2020	4428830019	Patricia Verónica Gasser Gordillo	319	0	369101000302184	2,475.50	0.00	2,475.50	321.82	0
18/09/2020	4428830019	Patricia Verónica Gasser Gordillo	320	0	369101000302184	2,475.50	0.00	2,475.50	321.82	0
02/09/2020	1015461020	Inbolpack SRL.	159	0	395401000108363	2,778.78	0.00	2,778.78	361.24	18-8C-7C-58
15/09/2020	1020389023	AXS Bolivia S.A.	14265	0	416401000249868	3,138.80	0.00	3,039.00	395.07	4B-7D-82-B8-6F
01/09/2020	120585022	Almacenera Boliviana S.A.	2522	0	406401000008890	3,246.70	0.00	3,246.70	422.07	74-53-03-37
10/09/2020	5288019018	Marcelo Jaime Marañón Guillen	1202	0	262101000222033	3,625.00	0.00	3,625.00	471.25	0
15/09/2020	1020255020	Telefónica Celular de Bolivia SA	121724	0	416401000253100	3,730.00	0.00	3,730.00	484.90	83-D3-2F-32-36
02/09/2020	1008663022	Empresa de Radio Taxi Ciudad Jardín S.R.L.	13068	0	391101000021337	4,324.00	0.00	4,324.00	562.12	0
02/09/2020	373069020	Global Grupo Aduanero S.R.L.	275	0	411401000014201	4,550.30	0.00	4,550.30	591.54	1C-4B-BA-5A
11/09/2020	1012423029	Nexsys de Bolivia S.A.	11	0	265401000398463	4,631.74	0.00	4,631.74	602.13	63-B3-6B-06
21/09/2020	3815799010	Moisés Abrahán Orellana Llanos	2177	0	322101000010193	4,800.00	0.00	4,800.00	624.00	0
15/09/2020	1020389023	AXS Bolivia S.A.	13839	0	416401000249868	5,033.00	0.00	5,033.00	654.29	4B-0D-03-A3-F0
15/09/2020	1020703023	Entel S.A.	1478819	0	416401000251208	5,325.00	0.00	5,325.00	692.25	9D-10-56-D0-B0
08/09/2020	1028445023	ROGHUR S.A.	446	0	262401000217687	5,736.01	0.00	5,162.41	671.11	6C-3C-62-D2
30/09/2020	1020655027	Bisa Seguros y Reaseguros S.A.	379	0	428801000056961	7,064.40	0.00	7,064.40	918.37	88-DB-8C-3A
29/09/2020	211884021	American Iris Paper Company S.A.	919	0	139401000005704	7,700.00	0.00	7,700.00	1,001.00	6E-FE-D8-45-9B
30/09/2020	1020655027	Bisa Seguros y Reaseguros S.A.	376	0	428801000056961	8,630.40	0.00	8,630.40	1,121.95	F9-1D-50-4C-A4
10/09/2020	1020449029	DHL Bolivia S.R.L.	98	0	415401000021973	9,051.91	0.00	9,051.91	1,176.75	F4-E4-5B-90-DE
15/09/2020	1020703023	Entel S.A.	1101406	0	416401000251208	11,518.00	0.00	11,518.00	1,497.34	2A-FE-C6-75-64
25/09/2020	976392017	Dr. Arturo Alfredo Salazar Vega	1198	0	374101000665023	13,920.00	0.00	13,920.00	1,809.60	0
15/09/2020	1020389023	AXS Bolivia S.A.	13745	0	416401000249868	14,777.00	0.00	14,777.00	1,921.01	BD-B6-F2-5F-EF
28/09/2020	329754020	ProClean SRL	774	0	364101000042576	15,200.00	0.00	15,200.00	1,976.00	0
24/09/2020	4761186019	Ramiro Montalvo Sulcani	1	0	275101000350153	15,435.00	0.00	15,435.00	2,006.55	0
10/09/2020	173922026	Agencia Despachante de Aduana GGC & Asociados SRL	0	2020711C48539	3	16,792.31	0.00	16,792.31	2,183.00	0
15/09/2020	162517019	Willy Peñaloza Bocangel	1268	0	315101000432951	21,576.00	0.00	21,576.00	2,804.88	0
15/09/2020	1009379021	Comteco R.L.	482876	0	416401000262476	23,400.00	0.00	19,890.00	2,585.70	CB-B9-47-B3-6F
15/09/2020	1020255020	Telefónica Celular de Bolivia SA	857	0	416401000254225	23,550.00	0.00	20,440.00	2,657.20	46-0C-07-58-1C
22/09/2020	197526029	Caftan SRL	1	0	127101000042395	40,200.00	0.00	40,200.00	5,226.00	0
24/09/2020	7998709017	Ruth Janeth Cruz Berrios	557	0	352101000004850	45,573.40	0.00	45,573.40	5,924.54	0
30/09/2020	1023213028	Empresa de Luz y Fuerza Eléctrica Cochabamba S.A.	1284477	0	296401000012310	47,258.00	4,458.90	42,801.10	5,564.14	76-8C-7E-37-7E
30/09/2020	1023213028	Empresa de Luz y Fuerza Eléctrica Cochabamba S.A.	1284476	0	296401000012310	52,358.40	4,937.10	47,422.30	6,164.90	DD-C5-FD-98-F9
24/09/2020	7998709017	Ruth Janeth Cruz Berrios	559	0	352101000004850	55,080.00	0.00	55,080.00	7,160.40	0
29/09/2020	4761186019	Ramiro Montalvo Sulcani	5	0	275101000350153	65,300.00	0.00	65,300.00	8,489.00	0
29/09/2020	4761186019	Ramiro Montalvo Sulcani	2	0	275101000350153	65,300.00	0.00	65,300.00	8,489.00	0

FECHA DE LA FACTURA O DUI	NIT PROVEEDOR	NOMBRE Y APELLIDOS/RAZON SOCIAL	N° DE LA FACTURA	N° DE DUI	N° DE AUTORIZACION	IMPORTE TOTAL DE LA COMPRA	IMP. NO SUJETO A CRED. FISCAL	IMPORTE BASE PARA CREDITO FISCAL	CREDITO FISCAL	CODIGO DE CONTROL
10/09/2020	176688020	Servicio de Desarrollo de las Empresas Publicas Productivas - SEDEM	2989	0	445401000032808	68,000.00	0.00	68,000.00	8,840.00	99-89-AC-88
01/12/2020	3740323013	Victor Maldonado Bustamante	8	0	274101000587365	672.00	0.00	672.00	87.36	0
01/12/2020	6483086010	Carla Andrea Antezana Condarco	911	0	463401000300782	42.00	0.00	42.00	5.46	66-BB-58-11-05
01/12/2020	5234287011	Dra. Mónica Andrea Pérez Ornel	163	0	357101000356491	260.00	0.00	260.00	33.80	0
02/12/2020	170660023	Protección Electrónica S.R.L.	4151	0	372401000026872	200.00	0.00	200.00	26.00	C9-40-44-B3-44
02/12/2020	1008663022	Empresa de Radio Taxi Ciudad Jardin S.R.L.	28	0	391101000025415	878.00	0.00	878.00	114.14	0
02/12/2020	1024527025	Bodegas y Viñedos de La Concepción S.A.	524	0	451401000013698	1496.00	1496.00	0.00	0.00	CA-1E-EB-FE-D1
02/12/2020	5924098019	Valeria Viviana Morales Cosio	24	0	481101000032537	1260.00	1260.00	0.00	0.00	0
02/12/2020	3601928016	Roger Oliver Cárdenas Sainz	2959	0	263101000132351	130.00	130.00	0.00	0.00	0
02/12/2020	1007853025	Emelec S.R.L.	104	0	463401000331393	34.50	0.00	34.50	4.49	0E-32-3B-C9-E1
02/12/2020	269748021	Plomblir Importaciones & Representaciones S.R.L.	4748	0	463401000282449	150.00	0.00	150.00	19.50	06-31-BE-7C
02/12/2020	6483086010	Carla Andrea Antezana Condarco	922	0	463401000300782	15.00	0.00	15.00	1.95	51-CC-26-F4-70
02/12/2020	218120020	Vidavet Veterinaria S.R.L.	483	0	377101000048373	140.00	140.00	0.00	0.00	0
02/12/2020	2378192016	AGUSTINA ALCON ROQUE	10059	0	269401000268729	42.00	42.00	0.00	0.00	B0-D1-ED-1B
02/12/2020	3723545019	Gustavo Córdova Choque	1287	0	257401000120360	28.00	0.00	28.00	3.64	42-62-E9-97-F4
03/12/2020	176688020	Servicio de Desarrollo de las Empresas Publicas Productivas - SEDEM	5863	0	445401000032808	2000.00	0.00	2000.00	260.00	93-11-E4-C9-36
03/12/2020	176688020	Servicio de Desarrollo de las Empresas Publicas Productivas - SEDEM	5862	0	445401000032808	62000.00	0.00	62000.00	8060.00	AB-5C-BA-80-54
03/12/2020	1020435022	Banco de Crédito de Bolivia S.A.	9848	0	419801000031091	10.00	0.00	10.00	1.30	AE-78-E0-45
03/12/2020	1020255020	Telefónica Celular de Bolivia SA	5729	0	416401000294109	150.00	0.00	150.00	19.50	E4-7A-65-16-58
03/12/2020	186568020	Asesores Laborales Sociedad Civil	675	0	357101000312119	14000.00	0.00	14000.00	1820.00	0
03/12/2020	385815027	Centro de Diagnóstico Médico por Imagen Londres SRL	854	0	375401000143848	110.00	0.00	110.00	14.30	46-32-A8-29-00
03/12/2020	385815027	Centro de Diagnóstico Médico por Imagen Londres SRL	853	0	375401000143848	110.00	0.00	110.00	14.30	67-74-BE-49
03/12/2020	815978014	Dra. Gaby Jeannete Ugarte Morales	137	0	375101000152307	150.00	0.00	150.00	19.50	0
03/12/2020	819927012	Dr. José Bernardino Reinaga Alcocer	466	0	374101000693889	95.00	0.00	95.00	12.35	0
03/12/2020	815978014	Dra. Gaby Jeannete Ugarte Morales	134	0	375101000152307	150.00	0.00	150.00	19.50	0
03/12/2020	819927012	Dr. José Bernardino Reinaga Alcocer	467	0	374101000693889	95.00	0.00	95.00	12.35	0
03/12/2020	4268628016	David Alejo Alarcón	3	0	463101000336147	70.90	0.00	70.90	9.22	0
03/12/2020	3723545019	Gustavo Córdova Choque	1346	0	257401000120360	12.00	0.00	12.00	1.56	CE-BC-33-8E-49
03/12/2020	1020541029	Ketal S.A.	20549	0	263401000136410	53.80	53.80	0.00	0.00	50-F4-96-8A

FECHA DE LA FACTURA O DUI	NIT PROVEEDOR	NOMBRE Y APELLIDOS/RAZON SOCIAL	Nº DE LA FACTURA	Nº DE DUI	Nº DE AUTORIZACION	IMPORTE TOTAL DE LA COMPRA	IMP. NO SUJETO A CRED. FISCAL	IMPORTE BASE PARA CREDITO FISCAL	CREDITO FISCAL	CODIGO DE CONTROL
04/12/2020	145776027	Nacional Seguros Patrimoniales y Fianzas S.A.	10732	0	428801000060051	60.01	0.00	60.01	7.80	A0-AD-E9-D2
04/12/2020	379626023	Toner Systems Ltda.	83	0	262101010235835	7800.00	0.00	7800.00	1014.00	0
04/12/2020	3152733010	Carlos Fernando Saavedra Guzmán	3	0	276101000227066	125.00	0.00	125.00	16.25	0
04/12/2020	5924098019	Valeria Viviana Morales Cosio	25	0	481101000032537	480.00	480.00	0.00	0.00	0
04/12/2020	3741891015	Patricia Olivia Milan Saavedra	23	0	384601000157007	180.00	180.00	0.00	0.00	E6-D1-18-7D-7F
04/12/2020	1018497028	Promotora Financiera y Tecnológica Consultores S.R.L.	119	0	431101000041518	1392.00	0.00	1392.00	180.96	0
04/12/2020	1020281024	Electrored Bolivia S.R.L.	2015	0	262401010240743	348.20	0.00	313.38	40.74	40-BE-E5-9B
04/12/2020	5309778015	Andrea Campos Gutiérrez	3	0	463101000336728	18.00	0.00	18.00	2.34	0
04/12/2020	6483086010	Carla Andrea Antezana Condarco	942	0	463401000300782	31.10	0.00	31.10	4.04	D5-8C-B3-DB-87
04/12/2020	1016253021	Banco Nacional de Bolivia S.A.	13885	0	419401000028591	120.00	0.00	120.00	15.60	87-BB-23-D4-CF
05/12/2020	373375024	Unicosto S.R.L.	973	0	257401000110162	279.00	0.00	279.00	36.27	FD-35-4C-77-D5
05/12/2020	1020281024	Electrored Bolivia S.R.L.	2090	0	262401010240743	124.18	0.00	111.77	14.53	23-75-2E-04-6A
06/12/2020	8035063014	Ivonne Morales Manzano	16	0	289601000049332	72.00	72.00	0.00	0.00	7E-92-33-B4-69
07/12/2020	1020149020	Banco Bisa S.A.	11985	0	419401000030427	28.00	0.00	28.00	3.64	D4-AB-86-57
07/12/2020	4428830019	Patricia Verónica Gasser Gordillo	2	0	369101010398054	2450.00	0.00	2450.00	318.50	0
07/12/2020	4428830019	Patricia Verónica Gasser Gordillo	3	0	369101010398054	2450.00	0.00	2450.00	318.50	0
07/12/2020	1007043027	Librería papelería y Editorial Gisbert y Cia. S.A.	172	0	275401000326349	713.50	0.00	713.50	92.76	E3-C3-24-5C-D9
07/12/2020	151536020	Digicorp LTDA.	8564	0	265401000370253	191.00	0.00	191.00	24.83	66-82-26-67-3B
07/12/2020	4417588013	Luis Alberto Bueno Osco	348	0	274101000586053	92.50	0.00	92.50	12.03	0
07/12/2020	1809352018	Marcos Flores Nolasco	7096	0	274101000548710	22.00	0.00	22.00	2.86	0
07/12/2020	1009443025	Servicio Municipal de Agua Potable y Alcantarillado Sanitario	221921	0	299401000024922	277.30	0.00	277.30	36.05	62-4C-35-88-CE
07/12/2020	1009443025	Servicio Municipal de Agua Potable y Alcantarillado Sanitario	227315	0	299401000024922	202.40	0.00	202.40	26.31	21-E6-87-9D-9D
07/12/2020	1999729015	Raúl Cabezas Abasto	9184	0	257401000107304	220.00	0.00	220.00	28.60	BB-F9-E2-D0-93
07/12/2020	5862993011	Isabel Mamani Cortez	2217	0	112101000065140	216.00	216.00	0.00	0.00	0
08/12/2020	2861724019	Rodrigo Gonzalo Romero Aranibar	7870	0	353401000044389	476.00	0.00	476.00	61.88	25-D0-A4-90-3F
08/12/2020	1020149020	Banco Bisa S.A.	12639	0	419401000030427	377.30	0.00	377.30	49.05	9B-31-00-E7-D5
08/12/2020	1020149020	Banco Bisa S.A.	12641	0	419401000030427	827.25	0.00	827.25	107.54	FE-B1-6A-4C-D3
08/12/2020	1020149020	Banco Bisa S.A.	12640	0	419401000030427	377.30	0.00	377.30	49.05	C8-FA-E9-1E-B5
08/12/2020	162517019	Willy Peñaloza Bocangel	1316	0	315101000432591	21576.00	0.00	21576.00	2804.88	0
08/12/2020	1028415020	Banco Unión S.A.	10885	0	419401000030811	70.00	0.00	70.00	9.10	B4-EC-D5-DA-8D
08/12/2020	8371167011	Jhoselin Mariel Fernández Colque	176	0	262101000218314	75.00	0.00	75.00	9.75	0
08/12/2020	5862993011	Isabel Mamani Cortez	2219	0	112101000065140	216.00	216.00	0.00	0.00	0
08/12/2020	379626023	Toner Systems Ltda.	89	0	262101010235835	75.00	0.00	75.00	9.75	0
08/12/2020	3723545019	Gustavo Córdova Choque	1638	0	257401000120360	28.00	0.00	28.00	3.64	28-13-D1-21-69
09/12/2020	1009379021	Comiteco R.L.	1246756	0	416401000262470	117.00	0.00	52.65	6.84	2E-29-34-47-38
09/12/2020	1009379021	Comiteco R.L.	1245799	0	416401000262470	182.00	0.00	98.40	12.79	87-10-03-00-83
09/12/2020	1009379021	Comiteco R.L.	1246575	0	416401000262470	117.00	0.00	52.65	6.84	22-E1-04-71
09/12/2020	1009379021	Comiteco R.L.	1246344	0	416401000262470	117.00	0.00	52.65	6.84	5D-6B-AB-9D
09/12/2020	1009379021	Comiteco R.L.	1089628	0	416401000262470	216.00	0.00	106.00	13.78	62-30-FA-16-96

FECHA DE LA FACTURA O DUI	NIT PROVEEDOR	NOMBRE Y APELLIDOS/RAZON SOCIAL	N° DE LA FACTURA	N° DE DUI	N° DE AUTORIZACION	IMPORTE TOTAL DE LA COMPRA	IMP. NO SUJETO A CRED. FISCAL	IMPORTE BASE PARA CREDITO FISCAL	CREDITO FISCAL	CODIGO DE CONTROL
09/12/2020	1009379021	Comteco R.L.	1088789	0	416401000262470	210.00	0.00	100.00	13.00	B8-7F-E9-3D-D3
09/12/2020	1009379021	Comteco R.L.	1089709	0	416401000262470	210.00	0.00	100.00	13.00	29-59-19-8B-EE
09/12/2020	1009379021	Comteco R.L.	1088878	0	416401000262470	210.00	0.00	100.00	13.00	54-DD-F5-22
09/12/2020	1009379021	Comteco R.L.	1088705	0	416401000262470	127.00	0.00	62.35	8.11	09-D9-EE-4C
09/12/2020	1009379021	Comteco R.L.	1089442	0	416401000262470	127.00	0.00	62.35	8.11	88-82-EA-F4
09/12/2020	1009379021	Comteco R.L.	1089014	0	416401000262470	127.00	0.00	62.65	8.14	98-39-B8-1F-36
09/12/2020	1009379021	Comteco R.L.	1089006	0	416401000262470	117.25	0.00	52.90	6.88	25-2B-45-D5-6B
09/12/2020	6525728019	Claudia Chávez Sierra	132	0	249101000492101	608.00	0.00	608.00	79.04	0
09/12/2020	3741891015	Patricia Olivia Milán Saavedra	24	0	384601000157007	180.00	180.00	0.00	0.00	C2-CD-6A-6B-5A
09/12/2020	1020387020	Molino Andino S.A.	130	0	109401000008354	1530.77	1530.77	0.00	0.00	33-DF-62-3D-84
09/12/2020	1015447026	Farmacorp S.A.	24674	0	271401000411782	355.00	355.00	0.00	0.00	53-55-3B-21-B3
09/12/2020	5282409011	Juan Pablo Rojas Hinojosa	10	0	416101000268521	270.00	0.00	270.00	35.10	0
09/12/2020	1028627025	Hipermaxi S.A.	20581	0	263401000114837	45.10	45.10	0.00	0.00	AA-A3-F5-A8
09/12/2020	7960823015	LUIS CARLOS PEREIRA AYALA	430	0	287101000044840	923.50	923.50	0.00	0.00	0
09/12/2020	1533635019	Maria Aniceta Tito de Aguilar Morales	390	0	249101000484168	32.00	0.00	32.00	4.16	0
09/12/2020	225788022	Estación de Servicio Santa Mónica S.R.L.	20141	0	252405000046729	20.01	6.00	14.01	1.82	96-8F-5D-DB
09/12/2020	5907124012	JORGE RICARDO CONDOR! LAURA	3150	0	252101000040889	900.00	0.00	900.00	117.00	0
09/12/2020	4510747015	Carolina Castellón Terán de Román	1171	0	249401000441662	620.00	0.00	620.00	80.60	9E-47-8F-D8-51
09/12/2020	777380011	Mery Magaly Quiroga Veja	14	0	277101000132383	1380.00	0.00	1380.00	179.40	0
09/12/2020	978721014	Juana Luzmila Angulo Acosta	1772	0	268401000324250	7682.36	0.00	7375.07	958.76	EF-91-E8-BA
09/12/2020	9421800019	Felipa Portillo Cocha	27	0	262101010229169	180.00	0.00	180.00	23.40	0
09/12/2020	225788022	Estación de Servicio Santa Mónica S.R.L.	19740	0	252405000046729	200.00	60.00	140.00	18.20	47-E7-CB-D9-08
10/12/2020	1020435022	Banco de Crédito de Bolivia S.A.	16941	0	419801000031091	400.00	0.00	400.00	52.00	BC-6C-CA-19-F5
10/12/2020	1020449029	DHL Bolivia S.R.L.	4202	0	415401000021973	8044.10	0.00	8044.10	1045.73	CE-2E-51-D0
10/12/2020	1008409027	Tablecon S.R.L.	22	0	463401000339008	1750.00	0.00	1750.00	227.50	7C-D3-6E-16-AE
10/12/2020	6525728019	Claudia Chávez Sierra	144	0	249101000492101	304.00	0.00	304.00	39.52	0
10/12/2020	237616025	LOL Servicios Informáticos S.A.	333	0	354601000059500	1053.67	0.00	1053.67	136.98	7A-05-FE-3F-07
10/12/2020	237616025	LOL Servicios Informáticos S.A.	334	0	354601000059500	44.83	0.00	44.83	5.83	B1-2E-06-15
10/12/2020	2370717016	Ernesto Olivares Berdeja	578	0	383401000400154	301.00	301.00	0.00	0.00	4C-AC-23-DF
10/12/2020	1020115028	Empresa Publica Social de Agua y Saneamiento S.A.	143441	0	299401000025555	15.90	0.00	15.90	2.07	02-A5-E8-AA-B7
10/12/2020	145010021	Scharff Bolivia SRL.	0	2020211C43284	3	3138.46	0.00	3138.46	408.00	0
10/12/2020	6483086010	Carla Andrea Antezana Condanco	1021	0	463401000300782	64.00	0.00	64.00	8.32	12-3C-E1-BE-4A
11/12/2020	464376016	Jaime Ramiro Eyzaguirre Monje	24	0	285601000399008	41458.00	0.00	41458.00	5389.54	5D-45-BA-0E-35
11/12/2020	1021979020	Yueh Chin Chen Shin de Tu	268	0	383101000385046	245.00	245.00	0.00	0.00	0
11/12/2020	3723545019	Gustavo Córdova Choque	1805	0	257401000120360	28.00	0.00	28.00	3.64	74-58-B2-A0-D9
12/12/2020	3780227013	Cristina Gregoria Alcocer Flores	39	0	274101000557633	12.00	0.00	12.00	1.56	0
13/12/2020	1009445021	IC Norte S.A.	16977	0	263401000120198	540.03	540.03	0.00	0.00	E3-7E-85-54
14/12/2020	1020435022	Banco de Crédito de Bolivia S.A.	3206	0	419801000031603	10.00	0.00	10.00	1.30	2C-EE-59-08-17
14/12/2020	1020435022	Banco de Crédito de Bolivia S.A.	3207	0	419801000031603	10.00	0.00	10.00	1.30	E1-B4-A6-6E
14/12/2020	145010021	Scharff Bolivia SRL.	2155	0	415401000023111	280.00	0.00	280.00	36.40	41-62-B7-D7-0A
14/12/2020	1003149026	OCS La Paz SRL	1046	0	393101000715571	30.00	0.00	30.00	3.90	0

FECHA DE LA FACTURA O DUI	NIT PROVEEDOR	NOMBRE Y APELLIDOS/RAZON SOCIAL	N° DE LA FACTURA	N° DE DUI	N° DE AUTORIZACION	IMPORTE TOTAL DE LA COMPRA	IMP. NO SUJETO A CRED. FISCAL	IMPORTE BASE PARA CREDITO FISCAL	CREDITO FISCAL	CODIGO DE CONTROL
14/12/2020	197526029	Caftan SRL	11	0	127101000042395	2760.00	2760.00	0.00	0.00	0
14/12/2020	1020269020	YPFB	38598	0	104401000000393	272.58	0.00	272.58	35.44	B6-1C-65-F6-1B
15/12/2020	1009379021	Comteco R.L.	1116439	0	416401000262470	23400.00	0.00	23400.00	3042.00	77-F9-FD-AA-97
15/12/2020	1020703023	Entel S.A.	771565	0	416401000290820	5325.00	0.00	5325.00	692.25	92-32-40-72
15/12/2020	1020703023	Entel S.A.	388841	0	416401000290820	11518.00	0.00	11518.00	1497.34	11-B5-53-A5-0D
15/12/2020	1020255020	Telefónica Celular de Bolivia SA	57	0	416401000295030	23550.00	0.00	20440.00	2657.20	D6-0C-6E-3B-3E
15/12/2020	1020389023	AXS Bolivia S.A.	7243	0	416401000287106	5033.00	0.00	5033.00	654.29	9B-15-27-B5-A1
15/12/2020	1020389023	AXS Bolivia S.A.	7770	0	416401000287106	3138.80	0.00	3039.00	395.07	A9-BD-A3-43
15/12/2020	1020389023	AXS Bolivia S.A.	7172	0	416401000287106	14777.00	0.00	14777.00	1921.01	32-F1-21-FF-7D
15/12/2020	1020703023	Entel S.A.	770696	0	416401000290820	750.00	0.00	5.00	0.65	96-43-9C-5B-F2
15/12/2020	1020703023	Entel S.A.	769722	0	416401000290820	150.00	0.00	150.00	19.50	02-C3-93-C2-68
15/12/2020	1020703023	Entel S.A.	768586	0	416401000290820	150.00	0.00	1.00	0.13	AA-79-8A-F6
15/12/2020	1020703023	Entel S.A.	641950	0	416401000290820	490.00	0.00	490.00	63.70	FB-08-47-97
15/12/2020	1020703023	Entel S.A.	770038	0	416401000290820	150.36	0.00	1.31	0.17	FF-9C-74-C0-EC
15/12/2020	1020255020	Telefónica Celular de Bolivia SA	5734	0	416401000294109	100.00	0.00	100.00	13.00	B4-F9-BB-C9-1F
15/12/2020	1020255020	Telefónica Celular de Bolivia SA	5737	0	416401000294109	760.00	0.00	760.00	98.80	32-76-37-94
15/12/2020	1020255020	Telefónica Celular de Bolivia SA	5736	0	416401000294109	100.00	0.00	100.00	13.00	D6-5F-CF-72-5D
15/12/2020	1020255020	Telefónica Celular de Bolivia SA	5739	0	416401000294109	2155.00	0.00	2155.00	280.15	2A-6F-F5-6C-5F
15/12/2020	5253647013	José Henry Sánchez Pezo	408	0	458101000184472	2531.13	0.00	2531.13	329.05	0
15/12/2020	1020281024	Electrored Bolivia S.R.L.	2684	0	262401010240743	79.72	0.00	71.75	9.33	88-CA-71-A0-72
15/12/2020	225788022	Estación de Servicio Santa Mónica S.R.L.	25525	0	252405000046729	10.00	3.00	7.00	0.91	5C-03-CA-0A-A9
15/12/2020	293236023	Balderas y Asociados Consultores S.R.L.	15	0	358101000223945	2000.00	0.00	2000.00	260.00	0
15/12/2020	3723545019	Gustavo Córdova Choque	2012	0	257401000120360	28.00	0.00	28.00	3.64	5C-36-64-E1
16/12/2020	1023281020	Agencias Generales S.A.	118	0	292401000089526	700.00	0.00	700.00	91.00	F7-1C-71-BC-7B
16/12/2020	1026833028	Buro de Información Infocenter S.A	1897	0	431401000042672	190.00	0.00	190.00	24.70	BF-79-A8-A1-32
16/12/2020	1020281024	Electrored Bolivia S.R.L.	2719	0	262401010240743	144.00	0.00	129.60	16.85	B8-C2-0D-9A-E0
16/12/2020	5282409011	Juan Pablo Rojas Hinojosa	18	0	416101000268521	1500.00	0.00	1500.00	195.00	0
16/12/2020	5282409011	Juan Pablo Rojas Hinojosa	17	0	416101000268521	460.00	0.00	460.00	59.80	0
16/12/2020	3741891015	Patricia Olivia Milán Saavedra	30	0	384601000157007	90.00	90.00	0.00	0.00	98-EB-C5-D7-81
16/12/2020	3741891015	Patricia Olivia Milán Saavedra	28	0	384601000157007	360.00	360.00	0.00	0.00	43-03-94-9C-2A
16/12/2020	3741891015	Patricia Olivia Milán Saavedra	29	0	384601000157007	450.00	450.00	0.00	0.00	13-B2-70-7D
16/12/2020	256824021	Kansas By Moloba S.R.L.	1490	0	383401000357350	452.00	452.00	0.00	0.00	AB-F8-8A-25
16/12/2020	3723545019	Gustavo Córdova Choque	2051	0	257401000120360	39.00	0.00	39.00	5.07	6F-39-4E-23-15
16/12/2020	138753028	Línea Sindical de Transportes El Dorado	267693	0	389401000100637	300.00	0.00	300.00	39.00	BA-64-21-B7-10
16/12/2020	5282409011	Juan Pablo Rojas Hinojosa	19	0	416101000268521	2400.00	0.00	2400.00	312.00	0
17/12/2020	1020791028	Cimatel Importaciones S.R.L.	187	0	268401020385014	73.56	0.00	73.56	9.56	8F-AA-2C-FB
17/12/2020	5924098019	Valeria Viviana Morales Cosío	31	0	481101000032537	480.00	480.00	0.00	0.00	0
17/12/2020	1009445021	IC Norte S.A.	22613	0	263401000120076	901.45	901.45	0.00	0.00	35-06-FA-33-91
17/12/2020	5924098019	Valeria Viviana Morales Cosío	32	0	481101000032537	180.00	180.00	0.00	0.00	0
17/12/2020	4035641014	Silvia Mercedes Adrián Condarco	4	0	361101000184234	1500.00	1500.00	0.00	0.00	0

FECHA DE LA FACTURA O DUI	NIT PROVEEDOR	NOMBRE Y APELLIDOS/RAZON SOCIAL	N° DE LA FACTURA	N° DE DUI	N° DE AUTORIZACION	IMPORTE TOTAL DE LA COMPRA	IMP. NO SUJETO A CRED. FISCAL	IMPORTE BASE PARA CREDITO FISCAL	CREDITO FISCAL	CODIGO DE CONTROL
17/12/2020	5234287011	Dra. Mónica Andrea Perez Ornel	336	0	357101000356491	540.00	0.00	540.00	70.20	0
18/12/2020	815978014	Dra. Gaby Jeannete Ugarte Morales	242	0	375101000152307	600.00	0.00	600.00	78.00	0
18/12/2020	385815027	Centro de Diagnóstico Médico por Imagen Londres SRL	983	0	375401000143848	440.00	0.00	440.00	57.20	9C-4D-84-58
18/12/2020	819927012	Dr. Jose Bernardino Reinaga Alcocer	543	0	3741010000693889	95.00	0.00	95.00	12.35	0
18/12/2020	385815027	Centro de Diagnóstico Médico por Imagen Londres SRL	982	0	375401000143848	110.00	0.00	110.00	14.30	F3-53-9F-18
18/12/2020	819927012	Dr. José Bernardino Reinaga Alcocer	542	0	3741010000693889	380.00	0.00	380.00	49.40	0
18/12/2020	815978014	Dra. Gaby Jeannete Ugarte Morales	241	0	375101000152307	100.00	0.00	100.00	13.00	0
18/12/2020	3752290017	Ruth Raquelín Cartagena Gonzales	9328	0	274101000538314	270.00	0.00	270.00	35.10	0
18/12/2020	376555021	Techwise Solutions S.R.L.	73	0	354601000059332	4736.12	0.00	4736.12	615.70	07-8C-49-8E-09
18/12/2020	1021277029	Bolivian American Consulting S.R.L.	647	0	358101000212920	26800.00	0.00	26800.00	3484.00	0
18/12/2020	5876346014	Luis Alberto Bonuccelli Ibáñez	63	0	384101000164996	276.00	276.00	0.00	0.00	0
18/12/2020	5876346014	Luis Alberto Bonuccelli Ibáñez	62	0	384101000164996	276.00	276.00	0.00	0.00	0
18/12/2020	1028679029	DMC S.A.	4494	0	262401000218357	246314.40	0.00	246314.40	32020.87	FD-E0-35-E0-22
18/12/2020	3723545019	Gustavo Córdova Choque	2146	0	257401000120360	56.00	0.00	56.00	7.28	6E-1E-E3-AA-FF
19/12/2020	395746020	Carnes al Carbón S.R.L.	762	0	383401000402975	540.00	540.00	0.00	0.00	9A-CB-79-E0
20/12/2020	1020149020	Banco Bisa S.A.	20004	0	419401000030427	10.00	0.00	10.00	1.30	F6-3A-0A-0E-57
21/12/2020	1009379021	Comteco R.L.	1085086	0	416401000262470	65.00	0.00	45.75	5.95	8A-75-77-BC-47
21/12/2020	1009379021	Comteco R.L.	1085894	0	416401000262470	330.00	0.00	330.00	42.90	8B-1A-06-8A-0D
21/12/2020	1020703023	Entel S.A.	771776	0	416401000290820	619.73	0.00	619.73	80.56	6B-6B-CB-5A-75
21/12/2020	1020255020	Telefónica Celular de Bolivia SA	5738	0	416401000294109	485.00	0.00	485.00	63.05	0E-CE-BA-01-C3
21/12/2020	1020791028	Cimatel Importaciones S.R.L.	216	0	268401020385014	96.06	0.00	96.06	12.49	89-9A-AA-8C-65
21/12/2020	1020435022	Banco de Crédito de Bolivia S.A.	11402	0	419801000031603	10.00	0.00	10.00	1.30	49-23-B0-B1-B7
21/12/2020	835974019	Edna Angélica Miranda Rojas	62	0	274101000597394	60.00	0.00	60.00	7.80	0
21/12/2020	7879236019	Sergio Gonzalo Antezana López	6	0	265601000395025	500.00	0.00	500.00	65.00	8A-8F-A5-68
21/12/2020	6377117017	Edson Manuel Ramos Conde	39	0	437101000442565	8125.60	0.00	8125.60	1056.33	0
21/12/2020	4471520014	Noemi Esther Orellana Llanos	4	0	322101010012366	700.00	0.00	700.00	91.00	0
21/12/2020	4471520014	Noemi Esther Orellana Llanos	5	0	322101010012366	850.00	0.00	850.00	110.50	0
21/12/2020	4761186019	Ramiro Montaño Sulcani	91	0	275101000350169	32420.00	0.00	32420.00	4214.60	0
21/12/2020	5288019018	Marcelo Jaime Maraño Guillen	1267	0	262101000222033	5530.00	0.00	5530.00	718.90	0
21/12/2020	317586023	Consultoría y Servicio de Valoración CSV S.R.L.	119	0	468101000196815	2500.00	0.00	2500.00	325.00	0
22/12/2020	1020613020	Distribuidora de Electricidad La Paz S.A.	2342555	0	296401000012352	35.00	3.12	31.88	4.14	B9-C6-E6-B1-81
22/12/2020	1020613020	Distribuidora de Electricidad La Paz S.A.	385561	0	296401000012967	2441.10	179.80	2261.30	293.97	F2-FD-B3-39-8F
22/12/2020	212430029	Autored S.R.L.	107	0	262401000207887	3390.00	0.00	3390.00	440.70	47-8D-A2-80
22/12/2020	5270278016	Juan Roger Guzmán Suarez	118	0	307601000164349	1385.04	0.00	1385.04	180.06	66-E6-B0-BE-36

FECHA DE LA FACTURA O DUI	NIT PROVEEDOR	NOMBRE Y APELLIDOS/RAZON SOCIAL	N° DE LA FACTURA	N° DE DUI	N° DE AUTORIZACION	IMPORTE TOTAL DE LA COMPRA	IMP. NO SUJETO A CRED. FISCAL	IMPORTE BASE PARA CREDITO FISCAL	CREDITO FISCAL	CODIGO DE CONTROL
22/12/2020	5962250018	Magdalena Liuliu Yujra	321	0	275101000357575	170.00	0.00	170.00	22.10	0
22/12/2020	5270278016	Juan Roger Guzmán Suarez	120	0	307601000164349	1400.00	0.00	1400.00	182.00	6E-CB-2D-40-C1
22/12/2020	3723545019	Gustavo Córdova Choque	2377	0	257401000120360	26.00	0.00	26.00	3.38	A9-8D-CE-0A-B1
22/12/2020	206072026	Five Stick S.R.L.	2717	0	265401000410421	111.00	0.00	111.00	14.43	CB-61-D4-94-AF
22/12/2020	1009311029	Chickens Kingdom SRL.	26946	0	387401000121477	208.00	0.00	208.00	27.04	DA-98-4B-0F-CF
22/12/2020	1015403021	Banco Económico S.A.	18146	0	419401000024573	20.00	0.00	20.00	2.60	AF-11-8F-2B-31
23/12/2020	1020435022	Banco de Crédito de Bolivia S.A.	51283	0	419801000031603	10.00	0.00	10.00	1.30	98-3B-82-9F-88
23/12/2020	1018533029	Compañía Comercial General Industrial Limitada	123	0	302401000159539	1200.00	0.00	1200.00	156.00	2A-2C-EE-6A-5B
23/12/2020	5253647013	José Henry Sánchez Pezo	410	0	468101000184472	660.00	0.00	660.00	85.80	0
23/12/2020	1020379024	Pricewaterhouse Coopers S.R.L.	631	0	358401000218839	19200.00	0.00	19200.00	2496.00	B9-7E-52-C4
23/12/2020	5253647013	José Henry Sánchez Pezo	409	0	468101000184472	5905.98	0.00	5905.98	767.78	0
23/12/2020	3723545019	Gustavo Córdova Choque	2452	0	257401000120360	27.50	0.00	27.50	3.58	76-6F-74-F5-9E
23/12/2020	321278029	Jomac S.R.L.	22441	0	275401000346083	21.00	0.00	21.00	2.73	07-BC-68-BD
24/12/2020	145010021	Scharff Bolivia SRL.	293	0	415401000023169	298.93	0.00	298.93	38.86	54-F9-0A-3D
24/12/2020	145010021	Scharff Bolivia SRL.	757	0	415401000023153	1102.98	0.00	1102.98	143.39	07-EF-FB-3E
24/12/2020	7991468016	Eduardo Agustín Quintanilla Ichuta	23	0	353101000043069	2716.00	0.00	2716.00	353.08	0
24/12/2020	464376016	Jaime Ramiro Eyzaguirre Monje	31	0	265601000399008	45186.00	0.00	45186.00	5874.18	3A-66-CE-F5-A3
24/12/2020	151536020	Digicorp LTDA.	9718	0	265401000370253	3322.00	0.00	3322.00	431.86	B7-6E-61-34
24/12/2020	1008003024	Widabol S.R.L.	1600	0	463101000288977	165233.32	0.00	165233.32	21480.33	0
28/12/2020	329754020	ProClean SRL	38	0	364101000054825	11130.00	0.00	11130.00	1446.90	0
28/12/2020	1021277029	Bolivian American Consulting S.R.L.	7	0	358101000245441	20100.00	0.00	20100.00	2613.00	0
28/12/2020	1020655027	Bisa Seguros y Reaseguros S.A.	6246	0	428801000062209	8630.40	0.00	8630.40	1121.95	9E-40-90-FD-A5
29/12/2020	1006307020	CAISA Agencia de Bolsa	397	0	474401000000494	875.80	0.00	875.80	113.85	2B-E7-13-E2-4B
29/12/2020	5234287011	Dra. Mónica Andrea Pérez Ornel	421	0	357101000356491	260.00	0.00	260.00	33.80	0
30/12/2020	1023213028	Empresa de Luz y Fuerza Eléctrica Cochabamba S.A.	3180815	0	296401000012310	47721.43	4536.60	43184.80	5614.02	95-97-84-E2-E8
30/12/2020	1023213028	Empresa de Luz y Fuerza Eléctrica Cochabamba S.A.	3180816	0	296401000012310	40632.50	3866.50	36766.00	4779.58	1B-E1-5D-6A-17
30/12/2020	1020655027	Bisa Seguros y Reaseguros S.A.	9473	0	428801000062209	7064.40	0.00	7064.40	918.37	BF-E9-EE-DA
30/12/2020	1020655027	Bisa Seguros y Reaseguros S.A.	9477	0	428801000062209	164.95	0.00	164.95	21.44	D1-3A-2C-3A-C1
30/12/2020	1020655027	Bisa Seguros y Reaseguros S.A.	9512	0	428801000062209	290.02	0.00	290.02	37.70	D7-F7-D9-7F-68
30/12/2020	1015403021	Banco Económico S.A.	35161	0	419401000025731	10.00	0.00	10.00	1.30	1C-64-4B-63-80
30/12/2020	1015403021	Banco Económico S.A.	35162	0	419401000025731	10.00	0.00	10.00	1.30	79-0F-04-5D-9F
30/12/2020	1015403021	Banco Económico S.A.	35163	0	419401000025731	10.00	0.00	10.00	1.30	D4-E1-79-B1
30/12/2020	1020435022	Banco de Crédito de Bolivia S.A.	4521	0	419801000031965	5.00	0.00	5.00	0.55	62-90-7A-09-1A
30/12/2020	1020435022	Banco de Crédito de Bolivia S.A.	4522	0	419801000031965	10.00	0.00	10.00	1.30	5B-19-02-A8-70
30/12/2020	138753028	Línea Sindical de Transportes El Dorado	9024	0	389401000119132	150.00	0.00	150.00	19.50	12-F6-BA-BC-EB
31/12/2020	1015403021	Banco Económico S.A.	35622	0	419401000025731	5.00	0.00	5.00	0.65	F1-AD-E6-07-33
31/12/2020	2741402012	Rafael Jaime Selaya Meneses	132	0	141101000096450	5334.00	0.00	5334.00	693.42	0
31/12/2020	927050010	Luis Alberto Ballivian	480	0	357101000358913	250.00	0.00	250.00	32.50	0

FECHA DE LA FACTURA O DUI	NIT PROVEEDOR	NOMBRE Y APELLIDOS/RAZON SOCIAL	N° DE LA FACTURA	N° DE DUI	N° DE AUTORIZACION	IMPORTE TOTAL DE LA COMPRA	IMP. NO SUJETO A CRED. FISCAL	IMPORTE BASE PARA CREDITO FISCAL	CREDITO FISCAL	CODIGO DE CONTROL
		Yáñez								
31/12/2020	3152900014	Claudia Cecilia Arévalo Ayala de Quiroga	486	0	357101000355981	500.00	0.00	500.00	65.00	0

Resultado del procedimiento

Como resultado de la aplicación de este procedimiento, no hemos detectado hechos a ser informados.

3. Aspectos Formales

3.1 Libros de Compras y Ventas IVA

Revisamos los aspectos formales que deben cumplir los Libros de Compras y Ventas IVA, tomando en cuenta los siguientes aspectos:

- Inclusión de todas las columnas que corresponden según la normativa vigente.
- Registro de todos los datos que corresponden (de forma que no pueda ser alterada y que estén totalizados).
- Que no existan borriones, tachaduras o enmiendas.
- Registro cronológico. Efectuar esta revisión, para ello se seleccionó una muestra de 5 meses de la gestión tomados al azar, los cuales fueron enero, abril, julio, septiembre y diciembre 2020.
- Se verifico que se conserve la copia digital del LCV-IVA.
- Se verifico que los LCV-IVA hayan sido consolidados, incluyendo todas las actividades económicas, casa matriz y sucursales de la empresa.
- Se verifico el cumplimiento del envío de los LCV-IVA dentro de la fecha límite establecida por normativa vigente.

Resultado del procedimiento

Como resultado de la aplicación de este procedimiento, no hemos detectado hechos a ser informados.

3.2 Declaraciones Juradas

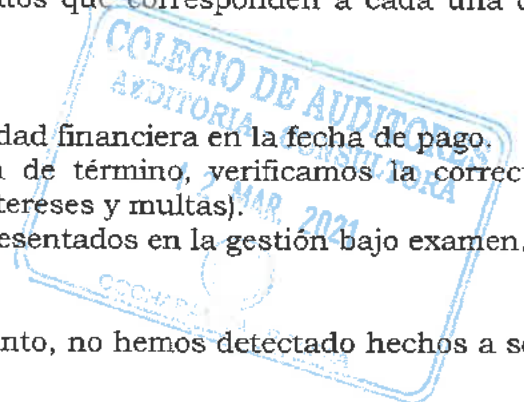
Verificamos el cumplimiento de los aspectos formales en la presentación de las Declaraciones Juradas, tomando en cuenta los siguientes aspectos:

- Llenado de las casillas, incluyendo todos los datos que corresponden a cada una de ellas.
- Validación de los importes declarados.
- Presentación dentro de las fechas límites.
- Verificación del refrendo o del Boucher de la entidad financiera en la fecha de pago.
- Si la Declaración Jurada fue presentada fuera de término, verificamos la correcta declaración de los accesorios (actualizaciones, intereses y multas).

Efectuar esta revisión para todos los formularios presentados en la gestión bajo examen.

Resultado del procedimiento

Como resultado de la aplicación de este procedimiento, no hemos detectado hechos a ser informados.



4. Verificar los porcentajes de crédito fiscal proporcional (para contribuyentes que presentan ingresos gravados e ingresos no gravados).

Revisamos el cálculo realizado por la entidad para los meses de muestra tomados al azar a fin de validar los porcentajes de crédito fiscal proporcional determinado.

Verificamos que estos porcentajes hayan sido aplicados al total de crédito fiscal del mes al que corresponde para comparar el resultado con el crédito fiscal declarado en los formularios 200 o 210.

Por otro lado, realizar una prueba global para determinar la razonabilidad del impuesto declarado en la gestión mediante el cálculo de la proporcionalidad del crédito fiscal indirecto, el cual será comparado con el total de crédito declarado en los formularios 200 o 210.

Resultado del procedimiento

Este procedimiento No Aplica para la empresa auditada.

II. IMPUESTO A LAS TRANSACCIONES

1. Relevamiento de información

Relevamos información respecto a los ingresos que percibe la entidad y el procedimiento de determinación, tratamiento contable y liquidación del Impuesto a las Transacciones que aplica la Empresa:

- Verificamos que todos los ingresos gravados por el IT estén expuestos en los Estados Financieros.
- Verificamos que todos los ingresos alcanzados por el IT hayan sido realmente declarados.

Resultado del procedimiento

Como resultado de la aplicación de este procedimiento, no hemos detectado hechos a ser informados.

2. Prueba global de ingresos

Realizamos una prueba global anual para el periodo analizado, a través de la comparación de los ingresos gravados por este impuesto que se encuentran registrados en los estados financieros, con aquellos ingresos declarados en los formularios 400 durante el periodo bajo análisis.

Resultado del procedimiento

Como resultado de la aplicación de este procedimiento, no hemos detectado hechos a ser informados.

3. Conciliación de las cuentas del gasto y del pasivo

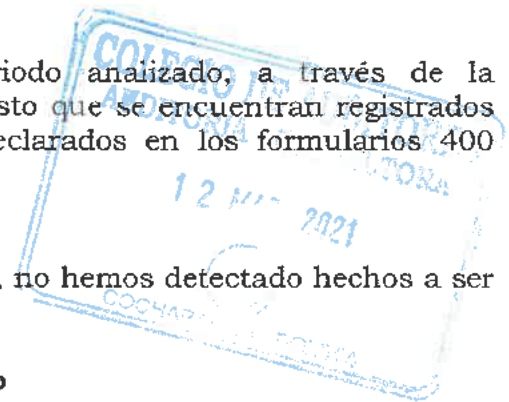
Verificamos que el saldo de la cuenta de pasivo del IT al final del periodo, se encuentre razonablemente contabilizado, mediante la comparación de este saldo con el importe declarado en el Formulario 400.

Resultado del procedimiento

Como resultado de la aplicación de este procedimiento, no hemos detectado hechos a ser informados.

4. Revisión de la compensación del IUE con el IT

Verificamos que la compensación del IUE con el IT haya sido correctamente efectuada.



Resultado del procedimiento

Como resultado de la aplicación de este procedimiento, no hemos detectado hechos a ser informados.

5. Declaraciones Juradas

Verificamos el cumplimiento de los aspectos formales en la presentación de las Declaraciones Juradas, tomando en cuenta los siguientes aspectos:

- Llenado de las casillas, incluyendo todos los datos que corresponden a cada de ellas.
- Validación de los importes declarados.
- Presentación dentro de las fechas límites.
- Verificación del refrendo o del Boucher de la entidad financiera en la fecha de pago.
- Si la Declaración Jurada fue presentada fuera de término, verificamos la correcta declaración de los accesorios (actualizaciones, intereses y multas).

Efectuar esta revisión para todos los formularios presentados en la gestión bajo examen.

Resultado del procedimiento

Como resultado de la aplicación de este procedimiento, no hemos detectado hechos a ser informados.

III. RC-IVA DEPENDIENTES

1. Relevamiento de información

Relevamos información respecto a la forma de determinación de este impuesto y los conceptos que la entidad incluye dentro de la base de este impuesto.

Relevamos información sobre la forma de registro tanto en planillas como en las cuentas contables.

Finalmente, mediante un análisis de las cuentas de gastos, identificar aquellas cuentas relacionadas con los pagos a dependientes y obtener información respecto a su inclusión en la base de este impuesto.

Resultado del procedimiento

Como resultado de la aplicación de este procedimiento, hemos detectado hechos a ser informados, según cuadro adjunto:

FECHA FACTURA	NIT	Nº DE FACTURA	NUMERO DE AUTORIZACIÓN	CÓDIGO DE CONTROL	IMPORTE Bs.	PERIODO FORM. 110	OBSERVACION
TEODOLIA MARTHA MAMANI COPA							
01/12/2019	2961043011	37046	271401900263144	2E-A6-76-BA-85	1755	ene-20	Error en el código de control siendo el correcto 2E-A6-76-BA-85
10/01/2020	110332017	13215	383101900305275	0	148	ene-20	Error en el NIT del proveedor siendo el correcto 1100332017.
MARIA INES MARQUINA GUEVARA							
17/11/2019	1008565022	24508	263401900072844	21-43-8A-27-40	208	ene-20	Error en el código de control siendo el correcto 21-43-8A-27-40.
19/11/2019	1020647023	13376	263401900064169	80-37-77-B1-C5	76	ene-20	Error en la fecha de la factura siendo el correcto 29/11/2019
CRISTELH LAIZ MIRANDA SUAREZ							
16/11/2019	343994027	768	116401900005269	D5-7C-31-E5	255	ene-20	Error en el importe de la factura siendo el correcto Bs 251
AMIR RAMIRO ARANIBAR GARCIA							
23/02/2020	3148317019	215	383401900315189	0D-73-3C-A3	215	abr-20	Error en el NIT del proveedor siendo el correcto 341022028
SILVIA ARCIENEGA GUILLEN							
30/03/2020	246828025	19405	271401000332477	BB-CC-03-2A	334	abr-20	Error en el código de control siendo el correcto 88-CC-03-2A
NINOSKA VIRGINIA LEDEZMA ARANIBAR							

FECHA FACTURA	NIT	N° DE FACTURA	NUMERO DE AUTORIZACIÓN	CÓDIGO DE CONTROL	IMPORTE Bs.	PERIODO FORM. 110	OBSERVACIÓN
27/02/2020	1023213028	3428316	29640190008269	4B-17-69-2C-28	81	abr-20	Error en el importe sujeto a crédito fiscal siendo el correcto Bs 67
27/02/2020	1023213028	233596	296401000010452	CE-5C-B2-85	82	abr-20	Error en el importe sujeto a crédito fiscal siendo el correcto Bs 68
MARIA INES MARQUINA GUEVARA							
23/03/2020	297900027	12536	384401900119600	96-18-AD-C8-67	102	abr-20	Error en la fecha de la factura siendo el correcto 23/01/2020
JOSUE DAVID MENDOZA MAMANI							
08/02/2020	821600013	44816	252405000034288	99-CB-CD-44-A0	21	abr-20	Error en el código de control siendo el correcto 99-C8-CD-44-A0
CRISTELH LAIZ MIRANDA SUAREZ							
07/03/2020	3615229015	11747	384401900124821	33-B5-7B-AC-DB	40	abr-20	Error en el código de control siendo el correcto 33-BE-7B-AC-DB
OVIDIO POZO PAZ							
02/01/2020	1028207024	218910	252405900026523	88-59-96-86-D8	14	abr-20	Error en el código de control siendo el correcto 88-59-96-86-DB
11/01/2020	1028341029	111213	265401900230187	8B-95-4E-FB-94	1131	abr-20	Error en el código de control siendo el correcto 8B-95-E4-FB-94
GEORGINA VALVERDE LOPEZ							
10/01/2020	1015447026	29059	271401900295428	6A-29-1A-80	124	abr-20	Error en el Numero de Camet de Identidad del dependiente siendo el correcto 3369780
08/02/2020	3153683018	720	275401000277357	2F-A2-AF-6D-73	173	abr-20	Error en el código de control siendo el correcto 2F-A2-AE-6D-73
JUAN PABLO DELGADILLO PAREDO							
31/01/2020	1870940019	35076	383101000328369	0	396	abr-20	Error en el número de la factura siendo el correcto N° 35067
17/02/2020	3725649018	9397	38740190081059	CA-18-A8-60-69	65	abr-20	Error en el número de autorización siendo el correcto 387401900081059
INES EUGENIA BAINA VEIZAGA							
26/06/2020	1028627025	12012	263401000094498	AC-88-CD-18	870	jul-20	Error en el código de control siendo el correcto AC-88-CD-18
27/06/2020	1008565022	14204	263401000097853	34-BA-D0-16	277	jul-20	Error en el código de control siendo el correcto 34-BA-D0-16
08/07/2020	246828025	39325	271401000332477	CF-7B-AD-32-86	474	jul-20	Error en el número de la factura siendo el correcto N° 49325
10/07/2020	1015447026	19423	271401000349500	8D-02-B6-B6	191	jul-20	Error en el código de control siendo el correcto 8D-02-B6-B6-B6
JOSE LUIS BARRIENTOS LUIZAGA							
14/04/2020	6487353015	2845	271101900298109	0	188	jul-20	Error en la fecha de la factura siendo el correcto 15/04/2020
TEODOLIA MARTHA MAMANI COPA							
03/04/2020	2961043011	13138	271401000336916	3B-F9-84-88	1195	jul-20	Factura ilegible
16/04/2020	298418024	27727	108401900025455	C2-07-D8-19-9F	60	jul-20	Error en el código de control siendo el correcto C2-07-DB-19-9F
20/04/2020	1020757027	2699	265401000315504	60-8B-93-46	386	jul-20	Error en el código de control siendo el correcto 6C-8B-93-46
JOSUE DAVID MENDOZA MAMANI							
02/07/2020	133795023	54137	271401000460662	BD-43-65-5A-C9	56	jul-20	Error en el importe de la factura siendo el correcto Bs 55
ORLANDO CAMPOS PASTEN							
15/08/2020	121403023	1969	383401000363175	31-77-08-27-4A	104	sep-20	Error en el código de control siendo el correcto 31-77-D8-27-4A
VICTOR MANUAL CHAVEZ ARTEAGA							
27/08/2020	1020757027	5808	265401000327187	DA-16-D5-89-F6	96	sep-20	Error en el Numero de Camet de Identidad del dependiente siendo el correcto 3764351
MIGUEL ANGEL GAMBOA SEVERICH							
14/08/2020	374984020	603	387401000113488	4D-8B-CD-24-77	50	sep-20	Error en el código de control siendo el correcto 4D-BB-CD-24-77
IVANA EMELY LLANOS ANDRADE							
16/07/2020	2961043011	32086	271401000336916	20-64-58-4C	565	sep-20	Error en el código de control siendo el correcto 2C-64-5B-4C
13/08/2020	2961043011	37825	271401000336916	F8-31-FE-75-A5	186	sep-20	Error en el código de control siendo el correcto E8-31-FE-75-A5
DANIEL ORELLANA BARRIENTOS							
18/08/2020	1020625023	6571	112401000058899	6A-65-8B-9A-AF	95	sep-20	Error en el código de control siendo el

FECHA FACTURA	NIT	N° DE FACTURA	NUMERO DE AUTORIZACIÓN	CÓDIGO DE CONTROL	IMPORTE Bs.	PERIODO FORM. 110	OBSERVACIÓN
MARCO PEREDO SAAVEDRA							correcto 6A-65-8D-9A-AF
04/09/2020	225788022	55121	252405000038678	20-3A-B1-AF-40	70	sep-20	Error en el código de control siendo el correcto 2D-3A-B1-AF-4D
JIMMY FREDDY VARGAS FERNANDEZ							
06/09/2020	4411168010	15836	384101000138392	0	105	sep-20	Factura sin nombre del beneficiario
EDWIN ENCINAS QUISPE							
21/11/2020	2900753017	31012	271401000391629	ED-1B-25-D0	6	dic-20	Error en el nombre y número de carnet no corresponde al beneficiario
ANTONIO ROJAS FERRUFINO							
17/08/2020	1020757027	72990	26541000351363	4C-EB-DC-C0	152	dic-20	Error en el código de control siendo el correcto 4C-EB-0D-C0
LUCIO MARCELO BUITRON PAREJA							
31/08/2020	102070023	1098647	416401000251208	8D-DC-11-52	22	dic-20	No corresponde la dirección del domicilio en la factura del beneficiario
31/08/2020	102070023	45073	416401000262470	16-CA-20-51	71	dic-20	No corresponde la dirección del domicilio en la factura del beneficiario

2. Razonabilidad del impuesto declarado

Verificamos que los importes declarados en los formularios se obtengan de las planillas tributarias para los meses de muestra tomados al azar.

Verificamos que los cálculos de las planillas tributarias sean razonablemente correctos. Tomamos en cuenta los importes de salarios mínimos, el mantenimiento de valor de los créditos fiscales de los dependientes, correcto arrastre de los saldos de créditos fiscales de los meses anteriores para ello se seleccionó una muestra de 5 meses de la gestión tomados al azar, los cuales fueron enero, abril, julio, septiembre y diciembre 2020.

Realizamos una prueba para ello se seleccionó una muestra de 5 meses de la gestión tomados al azar, los cuales fueron enero, abril, julio, septiembre y diciembre 2020, que consiste en la obtención del sueldo neto a partir de los totales ganados registrados en las planillas de sueldos menos los aportes laborales por seguridad social.

Comparamos los importes obtenidos con los sueldos netos registrados en las planillas tributarias.

Resultado del procedimiento

Como resultado de la aplicación de este procedimiento, no hemos detectado hechos relevantes a ser informados.

IV. IMPUESTO SOBRE LAS UTILIDADES DE LAS EMPRESAS - BENEFICIARIOS DEL EXTERIOR


1. Relevamiento de información

Relevamos información respecto a los siguientes aspectos:

- Tipo de operaciones que se realizan con personas o empresas del exterior.
- Forma de contabilización para cada uno de los tipos de operaciones que se efectúan.
- Cuentas, tanto en pasivo como en gastos, en las cuales se registran estas operaciones, y obtención de los mayores de las mismas.

Resultado del procedimiento

Como resultado de la aplicación de este procedimiento, no hemos detectado hechos a ser informados.



2. Razonabilidad de los procedimientos de retención

En base al relevamiento, identificar aquellas operaciones por las cuales se debe retener el IUE-BE y comparar, para los meses tomados al azar la razonabilidad de los montos declarados.

Comparamos los importes declarados en el formulario 530 con los saldos de la cuenta de pasivo relacionados con las retenciones por remesas al exterior.

Resultado del procedimiento

Como resultado de la aplicación de este procedimiento, no hemos detectado hechos a ser informados.

V. Impuesto sobre las Utilidades de las Empresas

1. Relevamiento de información

Relevamos información de los gastos e ingresos para determinar si su deducibilidad en el cálculo del IUE es efectuada de acuerdo con lo dispuesto por la Ley N° 843 y el Decreto Supremo N° 24051.

2. Cálculo de la provisión del IUE:

En base al relevamiento, realizar un cálculo de la provisión del IUE al cierre de la gestión fiscal.

Determinar una posible estimación del importe que corresponde registrar en la cuenta de anticipo de IT.

3. Operaciones entre partes vinculadas:

Indagar y revelar si el contribuyente realiza operaciones comerciales y/o financieras entre partes vinculadas.

Resultado del procedimiento

Como resultado de la aplicación de este procedimiento, no hemos detectado hechos a ser informados.

VI. Impuesto a los Consumos Específicos

1. Pruebas a realizar para productos con tasas específicas

Obtener los movimientos de las salidas de inventarios por producto en forma mensual.

Verificamos que los reportes obtenidos concilien con los movimientos registrados contablemente por movimientos de inventarios y ventas.

Sobre la base de la información obtenida, verificamos que las cantidades que salieron de inventarios como ventas sean las cantidades declaradas mensualmente para el ICE (formularios 650, 651 y 185)

Verificamos que las tasas aplicadas por la empresa en la liquidación del ICE coincidan con las tasas establecidas por las normas vigentes y que se encuentren vigentes en el período que corresponde.


Resultado del procedimiento

Este procedimiento No Aplica para la empresa auditada.

2. Pruebas a realizar para productos con tasas porcentuales

Obtener los movimientos de las salidas de inventarios por producto en forma mensual.

Verificamos que los reportes obtenidos concilien con los movimientos registrados contablemente por movimientos de inventarios y ventas.



Sobre la base de la información obtenida, determinar los ingresos por ventas mensuales, netos de descuentos y verificamos que éstos ingresos coincidan con los ingresos declarados a los efectos del ICE (formularios 650, 651 y 185).

Verificamos que las tasas aplicadas por la empresa en la liquidación del ICE coincidan con las tasas establecidas por las normas vigentes y que se encuentren vigentes en el período que corresponde.

Resultado del procedimiento

Este procedimiento No Aplica para la empresa auditada.

VII. IMPUESTO ESPECIAL A LOS HIDROCARBUROS Y SUS DERIVADOS

1. Relevamiento de información

Relevar información respecto a los criterios y procedimientos de la entidad en cuanto a la determinación y registro de las operaciones alcanzadas por este impuesto.

Resultado del procedimiento

Este procedimiento No Aplica para la empresa auditada.

2. Razonabilidad del impuesto declarado

Efectuamos la revisión de la declaración de este impuesto para los meses tomados al azar. Para estos meses realizar los siguientes procedimientos:

- a) Obtener información para cada ítem gravado por el impuesto respecto a los volúmenes de ventas, de acuerdo a la unidad de medida de cada producto.
- b) Verificamos que la información obtenida sea razonable mediante la comparación visual de algunos productos con las salidas de almacenes.
- c) Verificamos qué productos están alcanzados por el impuesto.
- d) Para cada uno de los productos alcanzados por el impuesto, convertir las unidades de ventas a litros.
- e) Una vez obtenida la información de litros vendidos, aplicar la tasa del IEHD de acuerdo con la norma vigente para cada período.
- f) Comparar el impuesto determinado con el impuesto declarado en los formularios para los meses correspondientes. Además del impuesto, verificamos que los litros obtenidos de nuestra prueba coincidan con los declarados en dichos formularios.
- g) Por otro lado, comparar el IEHD declarado con el IEHD registrado en los libros de ventas de los meses revisados.
- h) Comparar los litros vendidos según la liquidación mensual que efectúa la empresa, con los litros declarados en el formulario N° 920.

Resultado del procedimiento


Este procedimiento No Aplica para la empresa auditada.

VIII. RETENCIONES DEL IMPUESTO A LAS TRANSACCIONES (IT), DEL IMPUESTO SOBRE LAS UTILIDADES DE LAS EMPRESAS (IUE) Y DEL RÉGIMEN COMPLEMENTARIO AL IMPUESTO AL VALOR AGREGADO (RC-IVA)

Para los casos que se detallan a continuación verificamos la correcta declaración de las retenciones del IT, RC - IVA e IUE.

Retenciones directores y síndicos

1. Identificar las cuentas de gastos donde se registraron los pagos a síndicos y directores



- que se efectuaron durante la gestión.
2. Obtener una muestra de cuatro pagos efectuados durante la gestión (de cuatro meses diferentes) y verificamos la adecuada retención del RC-IVA y el IT. Verificamos la adecuada determinación de los impuestos y su pago íntegro y oportuno en los formularios correspondientes.

Resultado del procedimiento

Como resultado de la aplicación de este procedimiento, no hemos detectado hechos a ser informados.

Retenciones RC-IVA

En las entidades financieras que efectúan pagos de rendimientos a personas naturales, obtener los listados de clientes para ello se seleccionó una muestra de 5 meses de la gestión tomados al azar, los cuales fueron enero, febrero, julio, septiembre y diciembre 2020, sobre esta muestra con los importes más significativos pagados, verificamos que la entidad cuente con información y la documentación de respaldo que sustente la no retención efectuada detallada a continuación:

- a) Nombre del cliente.
- b) Fotocopia del NIT.
- c) Que la actividad principal o secundaria u otra registrada en el NIT señale Colocación de Capitales.
- d) Fecha de emisión y estado del NIT.

Resultado del procedimiento

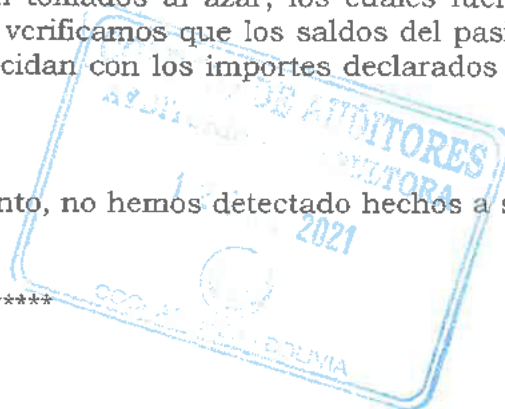
Este procedimiento No Aplica para la empresa auditada.

Retenciones IUE e IT

1. Mediante un relevamiento de las cuentas de gastos, identificar aquellas cuentas donde se registran los gastos por honorarios, servicios, compras de bienes efectuados a personas naturales (profesiones liberales u oficios) por los cuales la empresa no obtuvo una factura, nota fiscal o documento equivalente.
2. Sobre una muestra para ello se seleccionó una muestra de 5 meses de la gestión tomados al azar, los cuales fueron enero, abril, julio, septiembre y diciembre 2020, y elegimos más de diez (10) casos con importes más significativos de las cuentas identificadas y verificamos la adecuada determinación de los impuestos (IUE e IT), así como el pago íntegro y oportuno en los formularios correspondientes.
3. Para la muestra elegimos 5 meses de la gestión tomados al azar, los cuales fueron enero, abril, julio, septiembre y diciembre 2020, verificamos que los saldos del pasivo de las cuentas de retenciones de impuestos coincidan con los importes declarados en el mes siguiente.

Resultado del procedimiento

Como resultado de la aplicación de este procedimiento, no hemos detectado hechos a ser informados.



El presente informe ha sido preparado solamente para uso e información del destinatario y del Servicio de Impuestos Nacionales y no debe ser utilizado con ningún otro propósito.

Sin otro particular, saludamos a usted(es) muy atentamente.

BOLIVIAN AMERICAN CONSULTING S.R.L.
FIRMA INDEPENDIENTE CAUB -154

..... (Socio)

Lic. Aud. Walter Ángel Villarroel Obando

MAT. PROF. CAUB No. 17191

MAT. PROF. CDA No. 14-JJ03

Cochabamba, 24 de Febrero de 2021



JALASOFT S.R.L.
 Cochabamba 2020
 NIT: 153118374 - FUNDEMASEREA, No. 04146192 (Barrichas de Calvarilla)
 INFORMACIÓN SOBRE LA DETERMINACIÓN DEL DÉBITO FISCAL IVA DECLARADO
 (EXPRESADO EN BOLIVIANOS)

1001	1002	1003	1004	1005	1006	1007	1008	1009	1010	1011	1012	1013	1014	1015	1016	1017	1018	1019	1020
Meses	Total ingresos según los Estados Financieros elaborados en el período de liquidación	Alícuota por aplicar	Exenciones y reducciones de impuestos	Exenciones y reducciones de impuestos	Exenciones y reducciones de impuestos	Exenciones y reducciones de impuestos	Exenciones y reducciones de impuestos	Exenciones y reducciones de impuestos	Exenciones y reducciones de impuestos	Exenciones y reducciones de impuestos	Exenciones y reducciones de impuestos	Exenciones y reducciones de impuestos	Exenciones y reducciones de impuestos	Exenciones y reducciones de impuestos	Exenciones y reducciones de impuestos	Exenciones y reducciones de impuestos	Exenciones y reducciones de impuestos	Exenciones y reducciones de impuestos	Exenciones y reducciones de impuestos
	A	B	C	D	E	F	G	H	I	J	K=L+M+N+O+P+Q+R+T+U+V+W+X+Y+Z	M=L+K+O+P+Q	N	O	P	Q	R	S	T
Enero	16,562,243	0	0	9,382	0	0	10,490,846	0	0	81,693	57,745	77,869	0	0	0	0	0	0	0
Febrero	5,789,367	0	0	9,613	0	0	43,194	0	0	50,758	50,758	50,758	0	0	0	0	0	0	0
Marzo	13,676,728	0	0	8,409	0	0	13,704,904	0	0	-70,759	54,189	62,296	0	0	0	0	0	0	0
Abril	11,051,054	0	0	2,065	0	0	11,778,226	0	0	-442,337	17,230	18,074	0	0	0	0	0	0	0
Mayo	11,310,516	0	0	6,910	0	0	11,301,666	0	0	296,857	10,800	12,417	0	0	0	0	0	0	0
Junio	10,906,863	0	0	7,681	0	0	10,871,979	0	0	-234,871	279,436	321,191	0	0	0	0	0	0	0
Julio	11,854,852	0	0	6,559	0	0	11,139,538	0	0	688,425	312,823	597,228	0	0	0	0	0	0	0
Agosto	11,841,743	0	0	193,312	0	0	11,778,233	0	224,065	591,668	519,848	567,527	0	0	0	0	0	0	0
Septiembre	13,064,327	0	0	7,719	0	0	13,190,597	0	0	-780,401	721,849	699,713	0	0	0	0	0	0	0
Octubre	12,927,951	0	0	4,778	0	0	13,092,310	0	0	-185,290	23,709	28,561	0	0	0	0	0	0	0
Noviembre	15,756,162	0	0	4,898	0	0	15,761,158	0	0	1,592,808	848,840	973,379	0	0	0	0	0	0	0
Diciembre	14,230,960	0	0	4,893	0	0	14,235,853	0	0	1,094,882	2,769,455	3,183,292	0	0	0	0	0	0	0
Sub total:	148,397,185	0	0	257,230	0	0	138,617,709	0	224,095	2,804,500	\$,398,747	\$,203,185	0	0	0	0	0	0	806,411

(1) = Diferencia por conceptos e impuestos de los ingresos no gravados

MES	IMPUESTOS POR CONTRIBUCION R TIBUTARIA	IMPUESTOS POR RECARGO AL SERVIDOR	IMPUESTOS POR COLICACION DE VALORES	OTROS IMPUESTOS GRAVADOS	DESCUENTOS COMERCIALES	REEMBOLSO FINANCIEROS	REEMBOLSO FINANCIEROS	REEMBOLSO FINANCIEROS	REEMBOLSO FINANCIEROS	REEMBOLSO FINANCIEROS	REEMBOLSO FINANCIEROS	REEMBOLSO FINANCIEROS	REEMBOLSO FINANCIEROS	REEMBOLSO FINANCIEROS	REEMBOLSO FINANCIEROS	REEMBOLSO FINANCIEROS	REEMBOLSO FINANCIEROS	REEMBOLSO FINANCIEROS	REEMBOLSO FINANCIEROS
Enero	33,114	2,646	0	0	0	0	0	0	0	0	0	0	0	0	0	0	0	0	0
Febrero	28,389	1,412	0	0	0	0	0	0	0	0	0	0	0	0	0	0	0	0	0
Marzo	690	1,876	0	0	0	0	0	0	0	0	0	0	0	0	0	0	0	0	0
Abril	31	525	0	0	0	0	0	0	0	0	0	0	0	0	0	0	0	0	0
Mayo	45,536	95	0	0	0	0	0	0	0	0	0	0	0	0	0	0	0	0	0
Junio	39,421	9,371	0	0	0	0	0	0	0	0	0	0	0	0	0	0	0	0	0
Julio	17,505	986	0	0	0	0	0	0	0	0	0	0	0	0	0	0	0	0	0
Agosto	20,780	3,877	0	0	0	0	0	0	0	0	0	0	0	0	0	0	0	0	0
Septiembre	23,494	24,625	0	0	0	0	0	0	0	0	0	0	0	0	0	0	0	0	0
Octubre	22,996	722	0	0	0	0	0	0	0	0	0	0	0	0	0	0	0	0	0
Noviembre	24,917	29,039	0	0	0	0	0	0	0	0	0	0	0	0	0	0	0	0	0
Diciembre	26,896	85,559	0	0	0	0	0	0	0	0	0	0	0	0	0	0	0	0	0
TOTAL	279,340	160,125	0	22,839	0	0	22,839	0	320,459	320,459	320,459	320,459	320,459	320,459	320,459	320,459	320,459	320,459	320,459

(2) = Debitos por conceptos correspondientes a reintegro

MES	IMPUESTOS POR CONTRIBUCION R TIBUTARIA	IMPUESTOS POR RECARGO AL SERVIDOR	IMPUESTOS POR COLICACION DE VALORES	OTROS IMPUESTOS GRAVADOS	DESCUENTOS COMERCIALES	REEMBOLSO FINANCIEROS	REEMBOLSO FINANCIEROS	REEMBOLSO FINANCIEROS	REEMBOLSO FINANCIEROS	REEMBOLSO FINANCIEROS	REEMBOLSO FINANCIEROS	REEMBOLSO FINANCIEROS	REEMBOLSO FINANCIEROS	REEMBOLSO FINANCIEROS	REEMBOLSO FINANCIEROS	REEMBOLSO FINANCIEROS	REEMBOLSO FINANCIEROS	REEMBOLSO FINANCIEROS	REEMBOLSO FINANCIEROS
Enero	33,114	2,646	0	0	0	0	0	0	0	0	0	0	0	0	0	0	0	0	0
Febrero	28,389	1,412	0	0	0	0	0	0	0	0	0	0	0	0	0	0	0	0	0
Marzo	690	1,876	0	0	0	0	0	0	0	0	0	0	0	0	0	0	0	0	0
Abril	31	525	0	0	0	0	0	0	0	0	0	0	0	0	0	0	0	0	0
Mayo	45,536	95	0	0	0	0	0	0	0	0	0	0	0	0	0	0	0	0	0
Junio	39,421	9,371	0	0	0	0	0	0	0	0	0	0	0	0	0	0	0	0	0
Julio	17,505	986	0	0	0	0	0	0	0	0	0	0	0	0	0	0	0	0	0
Agosto	20,780	3,877	0	0	0	0	0	0	0	0	0	0	0	0	0	0	0	0	0
Septiembre	23,494	24,625	0	0	0	0	0	0	0	0	0	0	0	0	0	0	0	0	0
Octubre	22,996	722	0	0	0	0	0	0	0	0	0	0	0	0	0	0	0	0	0
Noviembre	24,917	29,039	0	0	0	0	0	0	0	0	0	0	0	0	0	0	0	0	0
Diciembre	26,896	85,559	0	0	0	0	0	0	0	0	0	0	0	0	0	0	0	0	0
TOTAL	279,340	160,125	0	22,839	0	0	22,839	0	320,459	320,459	320,459	320,459	320,459	320,459	320,459	320,459	320,459	320,459	320,459

(3) = Diferencia por abstracciones de las diferencias

MES	IMPUESTOS POR CONTRIBUCION R TIBUTARIA	IMPUESTOS POR RECARGO AL SERVIDOR	IMPUESTOS POR COLICACION DE VALORES	OTROS IMPUESTOS GRAVADOS	DESCUENTOS COMERCIALES	REEMBOLSO FINANCIEROS	REEMBOLSO FINANCIEROS	REEMBOLSO FINANCIEROS	REEMBOLSO FINANCIEROS	REEMBOLSO FINANCIEROS	REEMBOLSO FINANCIEROS	REEMBOLSO FINANCIEROS	REEMBOLSO FINANCIEROS	REEMBOLSO FINANCIEROS	REEMBOLSO FINANCIEROS	REEMBOLSO FINANCIEROS	REEMBOLSO FINANCIEROS	REEMBOLSO FINANCIEROS	REEMBOLSO FINANCIEROS
Enero	33,114	2,646	0	0	0	0	0	0	0	0	0	0	0	0	0	0	0	0	0
Febrero	28,389	1,412	0	0	0	0	0	0	0	0	0	0	0	0	0	0	0	0	0
Marzo	690	1,876	0	0	0	0	0	0	0	0	0	0	0	0	0	0	0	0	0
Abril	31	525	0	0	0	0	0	0	0	0	0	0	0	0	0	0	0	0	0
Mayo	45,536	95	0	0	0	0	0	0	0	0	0	0	0	0	0	0	0	0	0
Junio	39,421	9,371	0	0	0	0	0	0	0	0	0	0	0	0	0	0	0	0	0
Julio	17,505	986	0	0	0	0	0	0	0	0	0	0	0	0	0	0	0	0	0
Agosto	20,780	3,877	0	0	0	0	0	0	0	0	0	0	0	0	0	0	0	0	0
Septiembre	23,494	24,625	0	0	0	0	0	0	0	0	0	0	0	0	0	0	0	0	0
Octubre	22,996	722	0	0	0	0	0	0	0	0	0	0	0	0	0	0	0	0	0
Noviembre	24,917	29,039	0	0	0	0	0	0	0	0	0	0	0	0	0	0	0	0	0
Diciembre	26,896	85,559	0	0	0	0	0	0	0	0	0	0	0	0	0	0	0	0	0
TOTAL	279,340	160,125	0	22,839	0	0	22,839	0	320,459	320,459	320,459	320,459	320,459	320,459	320,459	320,459	320,459	320,459	320,459



Shirley Sánchez Castejón
 COORDINADORA DE ADM. Y FINANZAS
 JALASOFT S.R.L.

Juan Alfonso Muela Fernández
 GERENTE GENERAL
 JALASOFT S.R.L.



INFORMACION SOBRE LA DETERMINACION DEL CREDITO FISCAL IVA DECLARADO (EXPRESADO EN BOLIVIANOS)

2001	2002	2003	2004	2005	2006	2007	2008	2009	2010	2011	2012	2013	2014	2015
Meses	A	B	C	D	E	F	G	H	I = A+B+C+D- E+F+G-H	J	K	L = C+D-J+K	M	N = L-M
	Saldo del Crédito Fiscal al inicio de cada mes según mayores	Mantenimiento de Valor	Incremento del crédito fiscal del periodo según mayores	Incremento del crédito fiscal Devoluciones Recibidas y Descuentos Operativos según mayores	Credito Fiscal comprometido en el periodo para devolución impositiva CEDEM	Restitución de Crédito fiscal	Reversiones (1)	Débito fiscal compensado en el periodo según mayores	Saldo al cierre del mes según Estados financieros	Crédito fiscal por facturas correspondiente a meses anteriores	Crédito fiscal por facturas registradas en meses posteriores	Saldo acumulado de crédito fiscal del periodo	Crédito Fiscal declarado del periodo según Form. 200 ó 210	Diferencia (2)
Enero	14,366,012	24,814	122,452	0	0	0	0	10,123	14,521,965	0	0	122,452	122,452	0
Febrero	14,521,965	15,169	279,998	0	0	0	0	7,595	14,809,537	0	0	279,998	279,998	0
Marzo	14,809,537	18,214	212,459	0	0	0	0	8,097	15,030,113	0	0	212,459	212,459	0
Abril	15,030,113	16,694	115,193	0	0	0	0	2,593	15,159,417	0	0	115,193	115,193	0
Mayo	15,159,417	18,342	75,663	0	0	0	0	1,614	15,252,828	0	0	75,663	75,663	0
Junio	15,252,828	18,981	61,225	0	0	0	0	4,175	15,291,279	0	0	61,225	61,225	0
Julio	15,291,279	18,923	171,106	0	0	0	0	4,905	15,474,403	0	0	171,106	171,106	0
Agosto	15,474,403	18,948	162,602	0	0	0	0	76,392	15,577,561	0	0	162,602	161,888	714
Septiembre	15,577,561	17,881	93,256	0	0	0	0	107,863	15,580,815	0	0	93,256	93,256	0
Octubre	15,580,815	9,913	62,432	0	0	0	0	3,842	15,650,318	0	0	62,432	63,432	0
Noviembre	15,650,318	4,843	58,000	0	0	0	0	126,539	15,586,622	0	0	58,000	58,000	0
Diciembre	15,586,622	-9,388	132,087	0	0	0	0	413,827	15,296,494	0	0	132,087	132,087	0
Total	182,319,860	171,114	1,547,493	0	0	0	0	607,125	183,231,342	0	0	1,547,493	1,546,779	714

(1) Detallar los conceptos de las reversiones

Conceptos	Importes Bs.
Total	0

(2) Detallar las aclaraciones de las diferencias

Conceptos	Importes Bs.
Corresponde al 13% del Descuento de la Nota de Débito Crédito Nro 101 - Devolución F-20 compra de Lavavajilla	714
Total	714



Shirley Sánchez Castellón
COORDINADORA DE ADM. Y FINANZAS
JALASOFT S.R.L.



**INFORMACION RELACIONADA CON EL IMPUESTO A LAS TRANSACCIONES
 (EXPRESADO EN BOLIVIANOS)**

4001	4002	4003	4004	4005	4006	4007
Meses	Total ingresos gravados por el IVA (1)	Ingresos no gravados por IT (2)	Ingresos gravados por el IT solamente	Total Ingresos gravados por IT	Ingresos Declaradas según Form. 400	Diferencias (3)
	A	B	C	D = A - B + C	E	F = D - E
Enero	69,507	0	0	69,507	68,258	1,249
Febrero	48,530	0	0	48,530	47,065	1,465
Marzo	53,787	0	0	53,787	52,518	1,269
Abril	17,809	0	0	17,809	17,500	309
Mayo	3,507	0	0	3,507	2,178	1,329
Junio	313,510	0	0	313,510	312,362	1,148
Julio	31,173	0	0	31,173	30,192	981
Agosto	414,215	257,580	0	156,635	129,241	27,394
Septiembre	821,994	0	0	821,994	820,841	1,153
Octubre	24,773	0	0	24,773	24,060	713
Noviembre	968,681	0	0	968,681	967,979	703
Diciembre	3,178,389	0	0	3,178,389	3,177,658	731
TOTALES	5,945,873	257,580	0	5,688,293	5,649,852	38,442

(1) Columna O menos la columna D del Anexo 1

(2) Detallar los conceptos de los Ingresos no gravados por IT

Conceptos	Importes
Venta de Vehículo - Agosto 2020	257,580
Devolución de Anticipo compra	
Total	257,580

(3) Detallar las aclaraciones de las diferencias

Conceptos	Periodos	Importes
	Enero	1,249
	Febrero	1,465
	Marzo	1,269
	Abril	309
	Mayo	1,329
	Junio	1,148
	Julio	979
	Agosto	667
	Septiembre	1,153
	Octubre	713
	Noviembre	703
	Diciembre	731
De Enero a Diciembre 2020 corresponde al 13% del Dcto en compras del Anexo 1, siendo que en la columna A refleja el importe del Dcto en compras solo al 87 % y en columna O esta determinado al 100 %		
Corresponde al 13% de la Nota de Credito Debito Nro 1 - Devolución Eximbol	Agosto	26,725
Total		38,440


 María Elizabeth Abasto Becerra
 JEFE DE CONTABILIDAD
 CDC 1678 MAT. 8518


 Shirley Sánchez Castellón
 COORDINADORA DE ADM. Y FINANZAS
 JALASOFT S.R.L.


 Juan Alfonso Megías Fernández
 GERENTE GENERAL
 JALASOFT S.R.L.



**INFORMACION DE LA COMPENSACION DEL IT CON EL IUE
 (EXPRESADO EN BOLIVIANOS)**

5001	5002	5003	5004
Meses	Saldo IUE pagado	IT compensado	Saldo final del anticipo
	A	B	C = A - B
Enero	1,649,414	2,048	1,647,366
Febrero	1,647,366	1,412	1,645,954
Marzo	1,645,954	1,576	1,644,378
Abril	1,644,378	525	1,643,853
Mayo	1,643,853	65	1,643,788
Subtotal 1		5,626	
Junio	0	0	0
Julio	115,000	906	114,094
Agosto	229,094	3,877	225,217
Septiembre	340,217	24,625	315,592
Octubre	430,592	722	429,870
Noviembre	544,870	29,039	515,831
Diciembre	630,831	95,330	535,501
Subtotal 2		154,499	535,501
Total		160,125	

Conciliación formulario con registros contables

	Bs
Saldo del IUE por compensar al cierre de la gestión según formulario N° 400 (Mes 12 - Columna C)	535,501
Menos : IUE registrado en gastos según los Estados financieros de la gestión anterior	0
Mas: IUE estimado por la presente gestión (Provision)	1,671,542
Menos : Importe del IUE de la presente gestión registrado en gastos	-1,671,542
Saldo del anticipo del IUE por compensar	535,501
Saldo del anticipo del IUE por compensar según mayor al cierre de la gestión	650,501
Diferencia	-115,000

Aclaración de la diferencia

La Diferencia de Bs. 115.000.- corresponde al pago de la última cuota del IUE Gestión 2019 cancelado en el mes de Diciembre a ser compensado con el IT de mes de Enero 2021.


 María Elizabeth Abasto Becerra
 JEFE DE CONTABILIDAD
 CDC 1678 MAT. 8518


 Shirley Sánchez Castellón
 COORDINADORA DE ADM. Y FINANZAS
 JALASOFT S.R.L.


 Juan Alfonso Megías Fernández
 GERENTE GENERAL
 JALASOFT S.R.L.



JALASOFT S.R.L.
 Gestión 2020
 NIT 155010021 - FUNDEMPRESA No 00140163 (Matrícula de Comercio)
 INFORMACION RELACIONADA CON EL RC - IVA DEPENDIENTES
 (EXPRESADO EN BOLIVIANOS)

Detalle	6002		6003		6004		6005		6006		6007		6008		6009		6010		6011		6012		6013		6014	
	Sueldos y salarios	Bonos	Horas extras	Otros pagos (1)	Según Estado Financiero		Remuneraciones pendientes de pago de períodos anteriores pagados en el período	Remuneraciones pendientes de pago del período analizado	Conceptos no sujetos a RC-IVA (2)	Total remuneración pagada en el período	Aportes Laborales a Seguridad Social	Total sueldos netos computables sujetos al RC-IVA según estados financieros	Total sueldos netos computables sujetos al RC-IVA según Form. 808	Diferencia (3)												
	A	B	C	D	E = (A + B + C + D)	F	G	H	I = E + F + G + H	J	K = I + J	L	M = K - L													
Enero	2.360,447	4.788,760		39,857	7.218,864				7.218,864	906,648	6.309,218	6.309,218	-79													
Febrero	2.362,571	4.814,835		58,900	7.286,306				7.286,306	912,166	6.344,140	6.344,140	9													
Marzo	2.365,423	4.851,087		22,013	7.286,523				7.286,523	917,289	6.341,246	6.341,246	0													
Abril	2.386,029	4.910,289		64,137	7.360,455				7.360,455	924,225	6.436,230	6.436,230	16													
Mayo	2.373,117	4.914,522		81,215	7.348,854				7.348,854	924,729	6.424,125	6.424,125	11													
Junio	2.349,089	4.882,953		856,910	7.886,952				7.886,952	918,868	6.968,084	6.968,084	-3													
Julio	2.344,324	4.865,013		54,949	7.364,286				7.364,286	927,646	6.436,634	6.436,634	7													
Agosto	2.329,524	4.960,849		38,335	7.328,708				7.328,708	925,165	6.403,543	6.403,543	4													
Septiembre	2.326,250	4.890,519		32,340	7.362,109				7.362,109	928,944	6.433,165	6.433,165	-3													
Octubre	2.354,109	5.043,785		32,958	7.430,852				7.430,852	936,929	6.491,923	6.491,923	-6													
Noviembre	2.378,581	5.164,894		24,678	7.568,153				7.568,153	957,281	6.610,872	6.610,872	-8													
Diciembre	2.380,353	5.159,453		7,464,226	14,985,031				7,464,226	955,950	6,593,302	6,593,302	-2													
Subtotal	28,382,827	59,447,259	0	8,550,338	96,380,424	0	0	0	96,380,424	11,140,738	77,793,789	77,793,789	-65													
Ajuste por inflación	0	0	0	0	0	0	0	0	0	0	0	0	0													
Total	28,382,827	59,447,259	0	8,550,338	96,380,424	0	0	0	96,380,424	11,140,738	77,793,789	77,793,789	-65													

(1) Detallar los conceptos e importes de Otros pagos

Conceptos	Importes Bs.
Pago Prima Gestión 2019 en Junio 2020	616,143
Pago en Fungido de Vacaciones por reino de Enero a Dic	468,316
Pago Aguinaldo de navidad 2020 en Diciembre	7,445,879
Total	8,550,338

(2) Detallar los conceptos no sujetos al RC-IVA

Conceptos	Importes Bs.
Pago Aguinaldo de navidad 2020 en Diciembre	7,445,879
Total	7,445,879

(3) Detalle de las diferencias encontradas

Conceptos	Importes Bs.
Diferencia de redondeo Form. 110 en planilla tributaria de enero 2020	-79
Diferencia en redondeo Form. 110 en planilla tributaria, Febrero 2020	9
Diferencia en redondeo Form. 110 en planilla tributaria, Marzo 2020	0
Diferencia en redondeo Form. 110 en planilla tributaria, Abril 2020	15
Diferencia en redondeo Form. 110 en planilla tributaria, Mayo 2020	11
Diferencia en redondeo Form. 110 en planilla tributaria, Junio 2020	-3
Diferencia en redondeo Form. 110 en planilla tributaria, Julio 2020	7
Diferencia en redondeo Form. 110 en planilla tributaria, Agosto 2020	4
Diferencia en redondeo Form. 110 en planilla tributaria, Septiembre 2020	-3
Diferencia en redondeo Form. 110 en planilla tributaria, Octubre 2020	-6
Diferencia en redondeo Form. 110 en planilla tributaria, Noviembre 2020	-8
Diferencia en redondeo Form. 110 en planilla tributaria, Diciembre 2020	-2
Total	-55

AUDITORES CONSULTORA
 2021


Maria Elizabeth Abasio Becerra
 JEFE DE CONTABILIDAD
 CDC 1678 MAT. 8518

Silviry Sanchez Castellón
 COORDINADORA DE ADM. Y FINANZAS
 JALASOFT S.R.L.

Juan Alfonso Magaña Fernández
 GERENTE GENERAL
 JALASOFT S.R.L.

**INFORMACION SOBRE INGRESOS Y GASTOS COMPUTABLES PARA LA DETERMINACION DEL IUE
 (EXPRESADO EN BOLIVIANOS)**

7001	7002	7003	7004	7005	7006
Descripción	Total según Estados Financieros	Ingresos		Gastos	
		Imponibles	No Imponibles	Deducibles	No deducibles
A	B	C	D	E	F
INGRESOS	148,508,419				
Venta de Software	139,230,815	139,230,815			
Venta FOB Zofri	0	0			
Venta de Inventarios	4,046,524	4,046,524			
Otros Ingresos Gravados	873,018	873,018			
Otros Ingresos no Gravados	2,759,586	987,987	1,771,599		
Ganancia en Venta de Activos Fijos	47,243	47,243			
Otros Ingresos	1,551,233	1,551,233			
(GASTOS OPERATIVOS)	143,097,284				
Costo de Servicios y Ventas	123,852,569			123,852,569	0
Sueldos y Beneficios al Personal	6,485,824			5,548,209	937,615
Gastos de Oficina y Otros	2,943,048			1,885,955	1,057,093
Servicios Públicos y de Comunicación	492,117			492,044	73
Gastos de Mantenimiento	414,950			414,950	0
Servicios Externos	394,234			394,234	0
Gastos Bancarios	73,978			51,360	22,618
Gastos por Impuestos	886,757			741,865	144,892
Gastos de Comercialización	54,266			53,343	923
Depreciación del Activo Fijo	1,099,380			425,513	673,867
Amortización del Activo Intangible	94,655			94,655	0
(GASTOS COMERCIALES)					
Sueldos y Beneficios al Personal	915,623			872,409	43,214
Gastos de Oficinas y Otros	25,513			25,513	0
Servicios Públicos y de Comunicación	10,454			10,454	0
Gastos de Marketing y Comercialización	38,709			38,709	0
Gastos de Mantenimiento	1,589			1,589	0
Servicios Externos	18,022			18,022	0
Gastos Bancarios	75			75	0
Gastos por Impuestos	161,798			2,930	158,866
Depreciación del Activo Fijo	41,695			41,695	0
Intereses Bancarios	3,888,150			3,880,678	7,472
Otros Gastos	1,203,880			1,203,880	0
RESULTADO DE LA GESTIÓN	5,411,135	146,736,820	1,771,599	140,050,651	3,046,633
(MENOS):					
INGRESOS NO IMPONIBLES	-1,771,599				
MAS:					
GASTOS NO DEDUCIBLES	3,046,633				
MAS / (MENOS):					
OTRAS REGULARIZACIONES					
RESULTADO TRIBUTARIO	6,686,169				



[Signature]
 María Elizabeth Abasto Becerra
 JEFE DE CONTABILIDAD
 CDC 1678 MAT. 8518

[Signature]
 Shirley Sánchez Castellón
 COORDINADORA DE ADM. Y FINANZAS
 JALASOFT S.R.L.

[Signature]
 Juan Alfonso Megias Fernandez
 GERENTE GENERAL
 JALASOFT S.R.L.



JALASOFT S.R.L.

Gestión 2020

NIT 155018021 - FUNDEMPRESA No 00140163 (Matrícula de Comercio)

ANEXO 8

DETALLE DE INGRESOS NO IMPONIBLES DEL IUE (Columna D del ANEXO 7) Y OTRAS REGULARIZACIONES (EXPRESADO EN BOLIVIANOS)


8001	8002	8003	8004	8005	8006
Descripción	Código de cuenta contable	Nombre de la cuenta contable	Motivo por el cual se considera ingreso no imponible/Otra regularización	Normativa que sustenta	Importe Total
A	B	C	D	E	F
Descripción de los ingresos no imponible					
1	4211008	RENDIMIENTOS FINANCIEROS ME	Rendimientos en inversiones percibidos en el exterior	Ley Nro 843 Ingresos de Fuente Boliviana	1,771,599
Total 1 (No imponibles)					1,771,599
Descripción de Otras regularizaciones que incrementan la base imponible					
1					
2					
3					
n					
Subtotal 1 (Otras regularizaciones que incrementan la base imponible)					0
Descripción de Otras regularizaciones que disminuyen la base imponible					
1					
2					
3					
n					
Subtotal 2 (Otras regularizaciones que disminuyen la base imponible)					0
Total 2 (Subtotal 1 + Subtotal 2)					0



Maria Elizabeth Abasto Becerra
JEFE DE CONTABILIDAD
CDC 1678 MAT. 8518

Shirley Sánchez Castellón
COORDINADORA DE ADM. Y FINANZAS
JALASOFT S.R.L.

Juan Alfonso Megias Fernandez
GERENTE GENERAL
JALASOFT S.R.L.



DETALLE DE GASTOS NO DEDUCIBLES DEL IUE (Columna F del ANEXO 7)
 (EXPRESADO EN BOLIVIANOS)

9001	9002	9003	9004	9005
Descripción del Gasto no deducible	Código de cuenta contable	Nombre de la cuenta contable	Descripción general del gasto no deducible	Importe Total
A	B	C	D	E
GASTOS OPERATIVOS				
SUELDOS Y BENEFICIOS AL PERSONAL	6111005 6111009 6112004 6113005 6113006 6113009	OTROS BONOS MULTAS E INTERESES POR MORA GESTOS EMPRESARIALES Y OTROS RECONOCIMIENTO AL PERSONAL FOMENTO DEPORTIVO Y EVENTOS JALA REFRIGERIOS AL PERSONAL	OTROS BONOS NO DEDUCIBLE MULTAS E INTERESES POR MORA NO DEDUCIBLE GESTOS EMPRESARIALES Y OTROS NO DEDUCIBLE RECONOCIMIENTO AL PERSONAL NO DEDUCIBLE FOMENTO DEPORTIVO Y EVENTOS JALA NO DEDUCIBLE REFRIGERIOS AL PERSONAL NO DEDUCIBLE	652,203 6,354 195,369 80,405 2,954 320
GASTOS DE OFICINA Y OTROS	6122006 6122008 6122010 6123001 6123002 6123006 6123007 6123014 6123015	IMPRESIONES FOTOCOPIAS GASTOS VARIOS GASTOS DE MEDICAMENTOS Y FARMACIA GASTOS LEGALES SEGUROS HOSPEDAJE GASTOS DE ALIMENTACION EN VIAJES PERDIDA EN CUENTAS INCOBRABLES GASTOS DE GESTIONES ANTERIORES	IMPRESIONES FOTOCOPIAS NO DEDUCIBLE GASTOS VARIOS NO DEDUCIBLE GASTOS DE MEDICAMENTOS Y FARMACIA NO DEDUCIBLE GASTOS LEGALES NO DEDUCIBLE SEGUROS NO DEDUCIBLE HOSPEDAJE NO DEDUCIBLE GASTOS DE ALIMENTACION EN VIAJES NO DEDUCIBLE PERDIDA EN CUENTAS INCOBRABLES NO DEDUCIBLE GASTOS DE GESTIONES ANTERIORES NO DEDUCIBLE	91 6,059 13,080 3,646 3,567 11,113 1,094 30,681 987,763
SERVICIOS PUBLICOS Y COMUNICACION	6120001	ENERGIA ELECTRICA	ENERGIA ELECTRICA NO DEDUCIBLE	73
GASTOS BANCARIOS	6125001	COMISIONES BANCARIAS	COMISIONES BANCARIAS NO DEDUCIBLE	22,618
GASTOS POR IMPUESTOS	6128001 6128002 6128006 6128007 6128008 6128009	IMPUESTO A LAS TRANSACCIONES IMPUESTO A LAS TRANSACCIONES FINANCIERAS PATENTES MUNICIPALES MANTENIMIENTO E INTERESES IMPUESTO IVA - CREDITO FISCAL NO DECLARADO MULTAS Y ACCESORIOS	IMPUESTO A LAS TRANSACCIONES NO DEDUCIBLE IMPUESTO A LAS TRANSACCIONES FINANCIERAS NO DEDUCIBLE PATENTES MUNICIPALES NO DEDUCIBLE MANTENIMIENTO E INTERESES IMPUESTO NO DEDUCIBLE IVA - CREDITO FISCAL NO DECLARADO NO DEDUCIBLE MULTAS Y ACCESORIOS NO DEDUCIBLE	9,779 9,037 4,426 64,982 51,566 5,102
GASTOS DE COMERCIALIZACION	6124007	REMODELACION OFICINAS Y/O LOCALES COMERCIALES	REMODELACION OFICINAS Y/O LOCALES COMERCIALES NO DEDUCIBLE	923
DEPRECIACION DEL ACTIVO FIJO	6129001 6129002	DEPRECIACION EDIFICACIONES DEPRECIACION VEHICULOS AUTOMOTORES	DEPRECIACION EDIFICACIONES NO DEDUCIBLE DEPRECIACION VEHICULOS AUTOMOTORES NO DEDUCIBLE	589,301 84,566
INTERESES BANCARIOS	6130001	INTERESES BANCARIOS	INTERESES BANCARIOS NO DEDUCIBLE	7,472
GASTOS COMERCIALIZACION				
SUELDOS Y BENEFICIOS AL PERSONAL	6111006	OTROS BONOS	OTROS BONOS NO DEDUCIBLE	43,214
GASTOS POR IMPUESTOS	6128001	IMPUESTO A LAS TRANSACCIONES	IMPUESTO A LAS TRANSACCIONES NO DEDUCIBLE	158,866
Total				3,046,633

Maria Elizabeth Abasto Becerra
 JEFE DE CONTABILIDAD
 CDC 1678 MAT. 8518

Stijley Sánchez Castellón
 COORDINADORA DE ADM. Y FINANZAS
 JALASOFT S.R.L.


Juan Alfonso Mejías Fernández
 GERENTE GENERAL
 JALASOFT S.R.L.




**INFORMACION SOBRE LOS SALDOS DE LAS CUENTAS DE LOS ESTADOS FINANCIEROS
 RELACIONADAS CON IMPUESTOS
 (EXPRESADO EN BOLIVIANOS)**

11001	11002
Cuentas	Saldos según Estados Financieros
ACTIVO	
IVA CREDITO FISCAL	911,482
IVA CREDITO FISCAL TRANSITORIO	23,130
IVA CREDITO FISCAL A LARGO PLAZO	14,385,012
IVA CREDITO FISCAL TRANSITORIO	23,130
IVA CREDITO FISCAL TRANSITORIO LARGO PLAZO	271,845
IT PAGADO POR ANTICIPADO	650,501
Total	16,265,100
PASIVO	
APORTES CAJA DE SALUD CORDES	735,405
APORTE LABORAL ADMINISTRADORA DE FONDOS	955,758
APORTE PATRONAL ADMINISTRADORA DE FONDOS	505,268
RC IVA AGENTES DE RETENCION	7,801
RETENCIONES IT	1,428
RETENCIONES IUE BIENES	0
RETENCIONES IUE SERVICIOS	5,952
RETENCIONES IUE BENEFICIARIOS DEL EXTERIOR	6,400
I.U.E. POR PAGAR	1,780,360
INGRESO DIFERIDO TRIBUTARIO	650,501
IVA DEBITO FISCAL TRANSITORIO	660
IMPUESTOS MUNICIPALES	719,841
RETENCIONES RC-IVA	2,052
MULTAS E INTERESES IMPOSITIVAS POR PAGAR	3,216
Total	5,374,442
RESULTADOS	
IMPUESTO A LAS TRANSACCIONES	177,847
IMPUESTO A LAS TRANSACCIONES FINANCIERAS	9,008
IMPUESTO A LA PROPIEDAD DE BIENES INMUEBLES	699,789
IMPUESTO A LA PROP. VEHICULOS AUTOMOTORE	2,483
PATENTES MUNICIPALES	22,755
IVA CREDITO FISCAL NO DECLARADO	51,503
MANTENIMIENTO E INTERESES IMPUESTOS	80,482
INGRESOS POR COMPENSACION TRIBUTARIA	160,258
APORTES PATRONALES	1,689,575
IMPUESTO A LAS UTILIDADES DE LAS EMPRESAS	1,671,149
Total	4,564,849
CONTINGENTES	
Otros (1)	
Total	0

(1) DETALLAR LAS CUENTAS Y LOS SALDOS


 María Elizabeth Abasto Becerra
 JEFE DE CONTABILIDAD
 CDC 1678 MAT. 8518


 Shirley Sánchez Castellón
 COORDINADORA DE ADM. Y FINANZAS
 JALASOFT S.R.L.


 Juan Alfonso Megias Fernandez
 GERENTE GENERAL
 JALASOFT S.R.L.



JALASOFT S.R.L.
 Gestión 2021
 NIT 155018021 - FUNDEMPRESA No 00140163 (Matrícula de Comercio)

INFORMACION SOBRE EL MOVIMIENTO DE INVENTARIOS DE PRODUCTOS GRAVADOS CON TASAS ESPECIFICAS Y PORCENTUALES
 (EXPRESADO EN CANTIDADES)

12001	12002	12003	12004	12005	12006	12007	12008	12009	12010	12011	12012
Movimiento físico de inventarios por productos gravados con ICE e IEHD											
Meses	Inventario inicial A	Traspasos de producción o compras B	Producción encomendada a terceros C	Importaciones realizadas D	Ingresos Totales E=B+C+D	Salidas por ventas F	Mermas G	Salidas por elaboraciones para terceros H	Salidas de productos importados I	Salidas totales J=F+G+H+I	Inventario final K=A+E-J
Enero											
Febrero											
Marzo											
Abril											
Mayo											
Junio											
Julio											
Agosto											
Septiembre											
Octubre											
Noviembre											
Diciembre											
Totales											

NO APLICABLE


 María Elizabeth Abasto Becerra
 JEFE DE CONTABILIDAD
 CDC 1678 MAT. 8518
 JALASOFT S.R.L.


 Shirley Sánchez Castellón
 COORDINADORA DE ADM. Y FINANZAS
 JALASOFT S.R.L.


 Juan Alfonso Mejías Fernández
 GERENTE GENERAL
 JALASOFT S.R.L.



INFORMACION SOBRE LAS VENTAS DE PRODUCTOS GRAVADOS CON TASAS ESPECIFICAS
(EXPRESADO EN BOLIVIANOS)

13001	13002	13003	13004	13005	13006	13007	13008	13009	13010	13011	13012	13013	13014	13015
Ventas según Estados Financieros														
Meses														
Cálculo														
Mes 1														
Mes 2														
Mes 3														
Mes 4														
Mes 5														
Mes 6														
Mes 7														
Mes 8														
Mes 9														
Mes 10														
Mes 11														
Mes 12														
Total														
Producto 1														
Cantidad	(1)													
Precio de venta	(2)													
Venta total	(3=1*2)													
IVA	(4)													
Venta neta total	(5=3-4)													
Tasa aplicada	(6)													
Impuesto Bs	(7=1*6)													
Impuesto declarado	(8)													
Diferencia	(9=7-8)													
Producto 2														
Cantidad	(1)													
Precio de venta	(2)													
Venta total	(3=1*2)													
IVA	(4)													
Venta neta total	(5=3-4)													
Tasa aplicada	(6)													
Impuesto Bs	(7=1*6)													
Impuesto declarado	(8)													
Diferencia	(9=7-8)													
Producto 3														
Cantidad	(1)													
Precio de venta	(2)													
Venta total	(3=1*2)													
IVA	(4)													
Venta neta total	(5=3-4)													
Tasa aplicada	(6)													
Impuesto Bs	(7=1*6)													
Impuesto declarado	(8)													
Diferencia	(9=7-8)													
Producto 4														
Cantidad	(1)													
Precio de venta	(2)													
Venta total	(3=1*2)													
IVA	(4)													
Venta neta total	(5=3-4)													
Tasa aplicada	(6)													
Impuesto Bs	(7=1*6)													
Impuesto declarado	(8)													
Diferencia	(9=7-8)													
Total ventas netas	(sum 5)													

NO APLICABLE




 María Elizabeth Abasto Becerra
 JEFE DE CONTABILIDAD
 CDC 1678 MAT. 8518
 JALASOFT S.R.L.


 Shirley Sánchez Castellón
 COORDINADORA DE ADM. Y FINANZAS
 JALASOFT S.R.L.



 Juan Alfonso Mejías Fernández
 GERENTE GENERAL
 JALASOFT S.R.L.




JALASOFT S.R.L.
 Casillón 2028
 NIT 155516071 - FUNDEMPRESA No 80-840163 (Matrícula de Comercio)
 INFORMACION SOBRE LAS VENTAS DE PRODUCTOS GRAVADOS CON TASAS PORCENTUALES
 (EXPRESADO EN BOLIVIANOS)

14061	14002	14003	14004	14005	14006	14007	14008	14009	14010	14011	14012	14013	14014	14015
Ingresos por ventas, netos de IVA														
Meses														
	14002	14003	14004	14005	14006	14007	14008	14009	14010	14011	14012	14013	14014	14015
Producto 1	14002	14003	14004	14005	14006	14007	14008	14009	14010	14011	14012	14013	14014	14015
Cantidad	(1)													
Precio de venta	(2)													
Total venta	(3=1*2)													
IVA	(4)													
Total venta neta	(5=3-4)													
Tasa aplicada	(6)													
Impuesto	(7=5*6)													
Impuesto declarado	(8)													
Diferencia	(9=7-8)													
Producto 2														
Cantidad	(1)													
Precio de venta	(2)													
Total venta	(3=1*2)													
IVA	(4)													
Total venta neta	(5=3-4)													
Tasa aplicada	(6)													
Impuesto	(7=5*6)													
Impuesto declarado	(8)													
Diferencia	(9=7-8)													
Producto 3														
Cantidad	(1)													
Precio de venta	(2)													
Total venta	(3=1*2)													
IVA	(4)													
Total venta neta	(5=3-4)													
Tasa aplicada	(6)													
Impuesto	(7=5*6)													
Impuesto declarado	(8)													
Diferencia	(9=7-8)													
Producto 4														
Cantidad	(1)													
Precio de venta	(2)													
Total venta	(3=1*2)													
IVA	(4)													
Total venta neta	(5=3-4)													
Tasa aplicada	(6)													
Impuesto	(7=5*6)													
Impuesto declarado	(8)													
Diferencia	(9=7-8)													
Total Ingresos	(sum 5)													


NO APLICABLE



 María Elizabeth Abasso Becerra
 JEFE DE CONTABILIDAD
 CDC 1678 MAT. 8518



 Shirley Sánchez Castellón
 COORDINADORA DE ADM. Y FINANZAS
 JALASOFT S.R.L.



 Juan Alfonso Megias Fernández
 GERENTE GENERAL
 JALASOFT S.R.L.



**INFORMACION DE PAGOS A BENEFICIARIOS DEL EXTERIOR POR
 ACTIVIDADES PARCIALMENTE REALIZADAS EN EL PAIS
 REMESAS EFECTUADAS POR COMPAÑIAS BOLIVIANAS
 (EXPRESADO EN BOLIVIANOS)**

15001	15002	15003	15004	15005	15006	15007	15008	15009
Meses	Transporte y/o comunicaciones	Agencias Internacionales de noticias	Empresas extranjeras de seguros	Otras actividades parcialmente realizadas en el país	Total	Retención del 2,5%	Impuesto declarado formulario 550	Diferencia
	A	B	C	D	E=A+B+C+D	F=E*2,5%	G	H=F-G
Enero					0	0		0
Febrero					0	0		0
Marzo					0	0		0
Abril					0	0		0
Mayo					0	0		0
Junio					0	0		0
Julio					0	0		0
Agosto					0	0		0
Septiembre					0	0		0
Octubre					0	0		0
Noviembre					0	0		0
Diciembre					0	0		0
Totales					0	0		0

NO APLICABLE


 María Elizabeth Abasto Becerra
 JEFE DE CONTABILIDAD
 COC 1678 MAT. 8518


 Shirley Sánchez Castellón
 COORDINADORA DE ADM. Y FINANZAS
 JALASOFT S.R.L.


 Juan Alfonso Magister Fernández
 GERENTE GENERAL
 JALASOFT S.R.L.



JALASOFT SRL
Cochabamba - Bolivia

INFORME DE AUDITORÍA FINANCIERA

INFORMACIÓN TRIBUTARIA COMPLEMENTARIA

A DICIEMBRE 31, 2021

JALASOFT SRL

CONTENIDO

Página

PARTE I: INFORME DE AUDITORIA FINANCIERA

Informe del auditor independiente	1
Balance general	5
Estado de ganancias y pérdidas	7
Estado de evolución del patrimonio	9
Estado de flujos de efectivo	10
Notas a los estados financieros	11

PARTE II: INFORME TRIBUTARIO COMPLEMENTARIO

(Índice por separado)

Abreviaturas:

Bs	:	Bolivianos
US\$:	Dólar estadounidense
S.R.L.	:	Sociedad Responsabilidad Limitada
M/N	:	Moneda Nacional
M/E	:	Moneda Extranjera
SIN	:	Servicio de Impuestos Nacionales
IVA	:	Impuesto al Valor Agregado
IT	:	Impuesto a las Transacciones
IUE	:	Impuesto sobre las Utilidades de las Empresas
RC-IVA	:	Régimen Complementario del Impuesto al Valor Agregado
NIT	:	Número de Identificación Tributaria
UFV	:	Unidad de Fomento a la Vivienda

* * * * *

JALASOFT SRL
Cochabamba - Bolivia

PARTE I

INFORME DE AUDITORIA FINANCIERA



INFORME DEL AUDITOR INDEPENDIENTE

A los señores Socios de la Empresa:

JALASOFT S.R.L.

Cochabamba - Bolivia

Presente

Opinión

Hemos auditado los estados financieros de JALASOFT SRL (La Sociedad), que comprenden el balance general a diciembre 31, 2021, el estado de resultados, el estado de cambios en el patrimonio y el estado de flujos de efectivo correspondiente al ejercicio terminado en esa fecha, así como las notas explicativas de los estados financieros que incluyen un resumen de las políticas contables significativas.

En nuestra opinión, los estados financieros adjuntos presentan razonablemente, en todos los aspectos materiales, la situación financiera de JALASOFT SRL a diciembre 31, 2021, así como sus resultados y flujos de efectivo correspondientes al ejercicio terminado en esa fecha, de conformidad con Normas de Contabilidad Generalmente Aceptadas en Bolivia.

Fundamento de la opinión

Hemos llevado a cabo nuestra auditoría de conformidad con Normas de Auditoría Generalmente Aceptadas en Bolivia. Nuestras responsabilidades de acuerdo con dichas normas se describen más adelante en la sección Responsabilidades del auditor en relación con la auditoría de los estados financieros de nuestro informe. Somos independientes de la Sociedad de conformidad con el Código Internacional de Ética para Contadores Profesionales del Consejo de Normas Internacionales de Ética para Contadores (Código IESBA, por sus siglas en inglés) junto con los requerimientos de ética que son aplicables a nuestra auditoría de los estados financieros en Bolivia y hemos cumplido las demás responsabilidades de ética de conformidad con esos requerimientos.

Consideramos que la evidencia de auditoría que hemos obtenido proporciona una base suficiente y adecuada para nuestra opinión.

Otra cuestión

Los estados financieros de JALASOFT SRL correspondientes al ejercicio terminado a diciembre 31, 2020, fueron auditados por otro auditor que expuso una opinión no modificada (favorable) sobre dichos estados financieros en febrero 24, 2021.

Responsabilidades de la administración de la entidad en relación con los estados financieros

La administración de JALASOFT SRL es responsable de la preparación y presentación razonable de los estados financieros adjuntos de conformidad con Normas de Contabilidad Generalmente Aceptadas en Bolivia, y del control interno que la administración considere necesario para permitir la preparación de estados financieros libres de incorrección material, debida a fraude o error.

En la preparación de los estados financieros, la administración es responsable de la valoración de la capacidad de la entidad de continuar como empresa en funcionamiento, revelando, según corresponda, las cuestiones relacionadas con la empresa en funcionamiento y utilizando el principio contable de empresa en funcionamiento excepto si la administración tiene intención de liquidar la entidad o de cesar sus operaciones, o bien no exista otra alternativa realista.

Responsabilidades del auditor en relación con la auditoría de los estados financieros

Nuestros objetivos son obtener una seguridad razonable de que los estados financieros en su conjunto están libres de incorrección material, debida a fraude o error, y emitir un informe de auditoría que contiene nuestra opinión. Seguridad razonable es un alto grado de seguridad, pero no garantiza que una auditoría realizada de conformidad con Normas de Auditoría Generalmente Aceptadas en Bolivia siempre detecte una incorrección material cuando existe.

Las incorrecciones pueden deberse a fraude o error y se consideran materiales si, individualmente o de forma agregada, puede preverse razonablemente que influyan en las decisiones económicas que los usuarios toman basándose en los estados financieros.

Como parte de una auditoría de conformidad con Normas de Auditoría Generalmente Aceptadas en Bolivia, aplicamos nuestro juicio profesional y mantenemos una actitud de escepticismo profesional durante toda la auditoría, también:

- Identificamos y valoramos los riesgos de incorrección material en los estados financieros, debido a fraude o error, diseñamos y aplicamos procedimientos de auditoría para responder a dichos riesgos y obtenemos evidencia de auditoría suficiente y adecuada para proporcionar una base para nuestra opinión. El riesgo de no detectar una incorrección material debida a fraude es más elevado que en el caso de una incorrección material debido a error, ya que el fraude puede implicar colusión, falsificación, omisiones, deliberadas, manifestaciones intencionadamente erróneas o la elusión del control interno.
- Obtenemos conocimiento del control interno relevante para la auditoría con el fin de diseñar procedimientos de auditoría que sean adecuados en función de las circunstancias y no con la finalidad de expresar una opinión sobre la eficacia del control interno de La Sociedad.
- Evaluamos la adecuación de las políticas contables aplicadas y la razonabilidad de las estimaciones contables y la correspondiente información revelada por la administración.
- Concluimos sobre lo adecuado de la utilización, por la administración del principio contable de empresa en funcionamiento y basándonos en la evidencia de auditoría obtenida, concluimos sobre si existe o no la incertidumbre material relacionado con hechos o con condiciones que pueden generar dudas significativas sobre la capacidad de La Sociedad para continuar como empresa en funcionamiento.

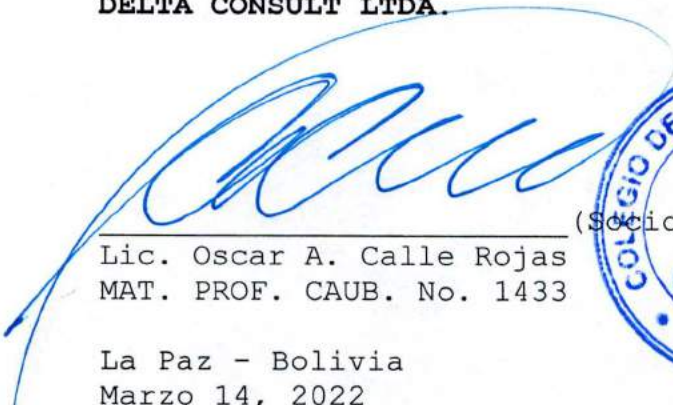
Si concluimos que existe una incertidumbre material, se requiere que llamemos la atención en nuestro informe de auditoría sobre la correspondiente información revelada en los estados financieros o, si dichas revelaciones no son adecuadas, que expresemos una opinión no modificada. Nuestras conclusiones se basan en la evidencia de auditoría obtenida hasta la fecha de nuestro informe de auditoría. Sin embargo, hechos o condiciones futuras pueden ser causa de que La Sociedad deje de ser una empresa en funcionamiento.

- Evaluamos la presentación global la estructura y el contenido de los estados financieros, incluido la información revelada, y si los estados financieros representan las transacciones y hechos subyacentes de un modo que logran la presentación razonable.

Comunicamos a los responsables del gobierno de la Sociedad entre otras cuestiones, el alcance y el momento de realización de la auditoría planificada y los hallazgos significativos de la auditoría, así como cualquier diferencia significativa del control interno que identificamos en el transcurso de la auditoría.

También proporcionamos a los responsables del gobierno de la Sociedad una declaración de que hemos cumplido los requerimientos de ética aplicables en relación con la independencia y comunicado con ellos acerca de todas las relaciones y demás cuestiones de las que se puede esperar razonablemente que puedan afectar a nuestra independencia y en su caso, las correspondientes salvaguardas.

DELTA CONSULT LTDA.


(Socio)
Lic. Oscar A. Calle Rojas
MAT. PROF. CAUB. No. 1433

La Paz - Bolivia
Marzo 14, 2022



JALASOFT SRL**BALANCE GENERAL****AL 31 DE DICIEMBRE DE 2021 Y 2020****(Expresado en bolivianos)**

	<u>NOTA</u>	<u>Gestión 2021 Bs</u>	<u>Gestión 2020 Bs</u>
ACTIVO			
ACTIVO CORRIENTE			
Activo Disponible	3	35.412.093	41.148.171
Activo Exigible	4	73.382.378	74.919.877
Activo Realizable	5	1.544.780	2.274.539
Activo Diferido	6	2.718.144	866.219
Otros Activos	7	1.145.022	1.198.508
Activos en Transito	8	8.691	87.650
TOTAL ACTIVO CORRIENTE		<u>114.211.108</u>	<u>120.494.964</u>
ACTIVO NO CORRIENTE			
Activo Fijo	9	93.957.329	92.249.604
Depreciación Acumulada del Activo Fijo	9	(34.361.978)	(30.254.995)
Activos Intangibles	10	804.002	771.986
Amortización Intangibles	10	(304.989)	(103.292)
Activo Exigible a Largo Plazo	11	17.198.358	16.220.638
Previsión para Cuentas Incobrables	11	(1.080.544)	(613.812)
Acciones y Participaciones de Capital	12	184.076	-
Otros Activos No corrientes	13	1.064.484	520.843
TOTAL ACTIVO NO CORRIENTE		<u>77.460.738</u>	<u>78.790.972</u>
TOTAL ACTIVO		<u>191.671.846</u>	<u>199.285.936</u>

JALASOFT SRL


BALANCE GENERAL


AL 31 DE DICIEMBRE DE 2021 Y 2020


(Expresado en bolivianos)

(Cont.)

	<u>NOTA</u>	<u>Gestión 2021</u> Bs	<u>Gestión 2020</u> Bs
PASIVO			
PASIVO CORRIENTE			
Obligaciones Laborales y Sociales	14	3.533.271	3.215.696
Obligaciones Fiscales	15	4.479.854	3.178.011
Obligaciones Comerciales	16	940.464	1.450.388
Obligaciones Financieras a Corto Plazo	17	11.928.965	22.704.402
Deudas por Emisión de Valores a Corto Plazo	18	605.520	563.470
TOTAL PASIVO CORRIENTE		<u>21.488.074</u>	<u>31.111.967</u>
PASIVO NO CORRIENTE			
Obligaciones Financieras a Largo Plazo	17	140.927	780.754
Deudas por Emisión de Valores a Largo Plazo	18	62.640.000	62.640.000
Provisiones y Previsiones	19	26.277.009	27.568.807
Otras Deudas a Largo Plazo	20	223.540	629.649
TOTAL PASIVO NO CORRIENTE		<u>89.281.476</u>	<u>91.619.210</u>
PATRIMONIO			
Capital Social	21	56.035.000	56.035.000
Ajuste de Capital		13.194.888	13.194.888
Reservas	22	894.651	677.274
Ajuste de Reservas Patrimoniales		75.554	75.554
Reserva por Revaluó Técnicos	23	194.182	194.182
Resultados Acumulados		6.160.484	2.638.268
Resultados de la Gestión		4.347.537	3.739.593
TOTAL PATRIMONIO		<u>80.902.296</u>	<u>76.554.759</u>
TOTAL PASIVO Y PATRIMONIO		<u>191.671.846</u>	<u>199.285.936</u>


María Elizabeth Abasto Becerra
JEFE DE CONTABILIDAD
CDC 1678 MAT. 8518


Shirley Sánchez Castellón
COORDINADORA DE ADM. Y FINANZAS
JALASOFT S.R.L.


Juan Alfonso Megias Fernandez
REPRESENTANTE LEGAL
JALASOFT S.R.L.

JALASOFT SRL


ESTADO DE RESULTADOS


DEL 1 DE ENERO AL 31 DE DICIEMBRE DE 2021 Y 2020


(Expresado en bolivianos)

	<u>NOTA</u>	<u>Gestión 2021 Bs</u>	<u>Gestión 2020 Bs</u>
INGRESOS			
INGRESOS OPERATIVOS			
Venta de Software		153.049.843	139.230.815
Venta de Inventarios		316.797	4.046.524
Otros Ingresos Gravados		483.289	873.018
Otros Ingresos no Gravados		382.793	2.759.586
Ganancia en Venta de Activos Fijos		-	47.243
TOTAL INGRESOS	24	<u>154.232.722</u>	<u>146.957.186</u>
MENOS: COSTO DE VENTAS			
Costo de Servicios y Ventas	25	<u>132.067.817</u>	<u>123.852.569</u>
TOTAL COSTO DE SERVICIOS Y VENTAS		<u>132.067.817</u>	<u>123.852.569</u>
RESULTADO BRUTO		<u>22.164.905</u>	<u>23.104.617</u>
MENOS: GASTOS OPERATIVOS			
Sueldos y Beneficios al Personal		7.175.795	6.485.824
Gastos de Oficinas y Otros		1.605.027	2.943.048
Servicios Públicos y de Comunicación		353.606	492.117
Gastos de Mantenimiento		1.206.811	414.950
Servicios Externos		523.692	394.234
Gastos Bancarios		107.579	73.978
Gastos por Impuestos		764.988	886.757
Gastos de Comercialización		200.038	54.266
Depreciación del Activo Fijo		1.089.774	1.099.380
Amortización Activo Intangible		13.415	94.655
TOTAL GASTOS OPERATIVOS	26	<u>13.040.725</u>	<u>12.939.209</u>
MENOS: GASTOS COMERCIALES			
Sueldos y Beneficios al Personal		-	915.623
Gastos de Oficinas y Otros		-	25.513
Servicios Públicos y de Comunicación		-	10.454
Gastos de Marketing y Comercialización		-	38.709
Gastos de Mantenimiento		-	1.589
Servicios Externos		-	18.022
Gastos Bancarios		-	75

	<u>NOTA</u>	<u>Gestión 2021 Bs</u>	<u>Gestión 2020 Bs</u>
Gastos por Impuestos		-	161.796
Depreciación del Activo Fijo		-	41.695
TOTAL GASTOS COMERCIALIZACION	27	-	1.213.476
RESULTADO NETO DEL PERIODO		9.124.180	8.951.932
MENOS: INTERESES BANCARIOS			
Intereses Bancarios		3.925.829	3.888.150
UTILIDAD NETA DEL PERIODO MENOS INTERESES BANCARIOS		5.198.351	5.063.782
MAS-MENOS OTROS INGRESOS--GASTOS			
MAS: Otros Ingresos		1.366.885	1.551.233
MENOS: Otros Gastos		255.043	1.203.880
RESULTADO DE LA GESTION ANTES DEL IMPUESTO A LAS UTILIDADES		6.310.193	5.411.135
MENOS: Impuesto Sobre las Utilidades de las Empresas	28	1.962.656	1.671.542
RESULTADO DESPUES DE IMPUESTOS		4.347.537	3.739.593



 María Elizabeth Abasto Becerra
 JEFE DE CONTABILIDAD
 CDC 1678 MAT. 8518



 Shirley Sánchez Castellón
 COORDINADORA DE ADM. Y FINANZAS
 JALASOFT S.R.L.


 Juan Alfonso Megías Fernández
 REPRESENTANTE LEGAL
 JALASOFT S.R.L.

JALASOFT SRL**ESTADO DE EVOLUCIÓN DEL PATRIMONIO****AL 31 DE DICIEMBRE DE 2021 Y 2020****(Expresado en bolivianos)**

	<u>Capital Social</u>	<u>Ajuste de Capital</u>	<u>Reserva Legal</u>	<u>Ajuste de reservas patrimoniales</u>	<u>Reserva por Revaluó Técnico</u>	<u>Resultados Acumulados</u>	<u>Total</u>
Saldos al 31-12-19	56.035.000	12.370.283	490.294	63.377	514.341	2.791.596	72.264.891
Incremento de capital	-	-	-	-	-	-	-
Constitución Reserva Legal 2020	-	-	186.980	-	-	(186.980)	-
Reserva por Revaluó Técnicos	-	-	-	-	-	-	-
Ajuste Revaluó Técnicos 31-08-2020	-	-	-	-	(320.159)	-	(320.159)
Reexpresión de saldos al 31-12-2020	-	824.605	-	12.177	-	33.652	870.434
Ajustes Gestiones anteriores y otros	-	-	-	-	-	-	-
Resultado de la Gestión 2020	-	-	-	-	-	<u>3.739.593</u>	<u>3.739.593</u>
Saldos al 31-12-20	56.035.000	13.194.888	677.274	75.554	194.182	6.377.861	76.554.759
Incremento de capital	-	-	-	-	-	-	-
Constitución Reserva Legal 2021	-	-	217.377	-	-	(217.377)	-
Reserva por Revaluó Técnicos	-	-	-	-	-	-	-
Reexpresión de saldos al 31-12-2021	-	-	-	-	-	-	-
Ajustes Gestiones anteriores y otros	-	-	-	-	-	-	-
Resultado de la Gestión 2021	-	-	-	-	-	<u>4.347.537</u>	<u>4.347.537</u>
Saldos al 31-12-21	<u>56.035.000</u>	<u>13.194.888</u>	<u>894.651</u>	<u>75.554</u>	<u>194.182</u>	<u>10.508.021</u>	<u>80.902.296</u>



 María Elizabeth Abasto Becerra
 JEFE DE CONTABILIDAD
 CDC 1678 MAT. 8518



 Shirley Sánchez Castellón
 COORDINADORA DE ADM. Y FINANZAS
 JALASOFT S.R.L.


 Juan Alfonso Megías Fernández
 REPRESENTANTE LEGAL
 JALASOFT S.R.L.

JALASOFT SRL**FLUJO DE EFECTIVO POR EL EJERCICIO TERMINADO****AL 31 DE DICIEMBRE DE 2021 Y 2020****(Expresado en bolivianos)**

	Gestión 2021 Bs	Gestión 2020 Bs
Flujo de Originado por Actividades de Operación:		
Resultado del ejercicio	4.347.537	3.739.593
Cargos y Abonos que no producen flujo		
Depreciación del Activo Fijo	4.120.450	4.253.016
Amortización de Activo Intangible	201.697	94.655
Provisión para beneficios sociales	(1.291.798)	1.923.731
Resultado por Exposición a la Inflación	-	836.782
Efectivo Originado en los Resultados del Ejercicio	<u>7.377.886</u>	<u>10.847.777</u>
Cambios en activos y pasivos:		
Aumento/Disminución en Cuentas por Cobrar	1.131.390	(6.418.525)
Aumento/Disminución en activo realizable	729.759	888.152
Aumento/Disminución en Activo Diferido	(1.851.925)	846.427
Aumento/Disminución de Otros Activos	132.445	585.775
Aumento/Disminución Activo no Corriente	(1.238.705)	(1.122.357)
Aumento/Disminución en Deudas Comerciales	(509.924)	(143.034)
Aumento/Disminución de Obligaciones Sociales y Fiscales	1.619.419	(242.591)
Total flujo de fondos generados por las operaciones	<u>7.390.345</u>	<u>5.241.624</u>
Flujo de fondos aplicados a actividades de inversión:		
Cambio en Activos Fijos	(1.721.192)	(2.820.557)
Cambio en Activo Intangible	(32.016)	(607.609)
Total flujo de fondos aplicados a actividades de inversión	<u>(1.753.208)</u>	<u>(3.428.166)</u>
Flujo de fondos aplicados a actividades de financiamiento:		
Cambios en Patrimonio	-	(286.508)
Cambio en Obligaciones Financieras	(11.415.265)	19.992.609
Cambio en Deudas en Emisión de Valores	42.050	50.460
Total flujo de fondos aplicados a actividades de financiamiento	<u>(11.373.215)</u>	<u>19.756.561</u>
(Disminución) Aumento neto de fondos del ejercicio	(5.736.078)	21.570.019
Fondos al inicio del ejercicio	<u>41.148.171</u>	<u>19.578.152</u>
Fondos al cierre del ejercicio	<u>35.412.093</u>	<u>41.148.171</u>


 María Elizabeth Abasto Becerra
 JEFE DE CONTABILIDAD
 CDC 1678 MAT. 8518


 Shirley Sánchez Castellón
 COORDINADORA DE ADM. Y FINANZAS
 JALASOFT S.R.L.


 Juan Alfonso Megias Fernandez
 REPRESENTANTE LEGAL
 JALASOFT S.R.L.

JALASOFT SRL

NOTAS A LOS ESTADOS FINANCIEROS

AL 31 DE DICIEMBRE DEL 2021 y 2020

(Expresado en bolivianos)

NOTA 1. CONSTITUCIÓN Y OBJETO

Mediante Escritura Pública Nro. 144/2008 y 293/2008 de fechas 10 de marzo de 2008 y 27 de mayo de 2008 respectivamente, fue constituida una sociedad de responsabilidad limitada bajo la denominación y razón social JALASOFT S.R.L., con domicilio legal en la Avenida Melchor Pérez de Olguin Nro. 2643 entre Avenida Simón López y Calle Wiracocha Zona Sarco de la ciudad de Cochabamba y posteriores escrituras de modificación siendo la última realizada y vigente, la Escritura Pública Nro. 95/2021 de 09 de febrero de 2021. La actividad principal de esta sociedad es la producción, desarrollo, exportación y comercialización de Software y otros de naturaleza informática tanto en el mercado interno como en el extranjero, como segunda actividad la importación, exportación, ensamblado y comercialización en el mercado interno y externo de insumos, equipos, dispositivos, aparatos y/o conjuntos informáticos o vinculados a la informática, equipos de computación, equipos y materiales, etc., como otras actividades secundarias Enseñanza para adultos y otros tipos de enseñanza, Otras actividades de Informática y alquiler de bienes inmuebles.

JALASOFT S.R.L. se encuentra inscrita ante el Registro Nacional de Comercio - FUNDEMPRESA con Matrícula Nro. 00140163 registrada en fecha 11 de julio de 2008, y ante el Servicio de Impuestos Nacionales con el Número de Identificación Tributaria Nro. 155018021.

En cumplimiento a normativa laboral JALASOFT SRL se encuentra registrada ante el ministerio de trabajo con el -ROE- Código de Empleador Nro. 155018021-1

Mediante Resolución ASFI/498/2019 el 19 de marzo de 2019 y Registro ASFI/DSVSC-EM-JSF-003/2019 se autoriza e inscribe a Jalasoft SRL como Emisor en el Registro de Mercado de Valores (RMV) de la Autoridad de Supervisión del Sistema Financiero (ASFI).



NOTA 2. PRINCIPIOS Y POLITICAS CONTABLES

A continuación, se describen las políticas contables y los principios más significativos aplicados por la sociedad:

2.1. Presentación de los estados financieros

Los estados financieros de JALASOFT S.R.L. al 31 de diciembre de 2021 fueron preparados de acuerdo con principios de contabilidad generalmente aceptados en Bolivia, los que fueron obtenidos de los registros contables oficiales y teniendo en cuenta las disposiciones legales vigentes.

2.2. Consideración de los efectos de la inflación y reexpresión de los estados financieros a moneda constante

Los estados financieros han sido preparados en moneda constante, reconociendo en forma integral los efectos de la inflación, siguiendo las disposiciones establecidas en la Norma de Contabilidad Nro. 3 (revisada y modificada en septiembre de 2007) y la resolución 01/2008 emitidas por el Consejo Técnico Nacional de Auditoría y Contabilidad dependiente del Colegio de Auditores de Bolivia, reconociendo en forma integral los efectos de la inflación de acuerdo a la variación de las Unidades de Fomento a la Vivienda (UFV) vigente al cierre del ejercicio

Los estados financieros fueron preparados reconociendo los efectos de la inflación, para ello se han seguido los lineamientos generales establecidos por la Norma de Contabilidad Nro. 3 (revisada y modificada) emitida por el Consejo Técnico Nacional de Auditoría y Contabilidad en septiembre de 2007, el D.S. Nro. 29387 de 19 de diciembre de 2007 y las RND Nro. 10.0002 y Nro. 10.0004 del 4 y 11 de enero de 2008 respectivamente emitidas por el SIN, efectuando la actualización de los rubros no monetarios a través de la variación de la UFV.

Conforme la Resolución CTNAC Nro. 03/2020 del 08/12/2020 del Consejo Técnico Nacional de Auditoría y Contabilidad del

Colegio de Auditores de Bolivia a través de la cual se dispone la suspensión del Ajuste integral de Estados Financieros, la Sociedad ha reexpresado sus partidas no monetarias hasta el 10 de diciembre de 2020. Este cambio de política tiene tratamiento prospectivo conforme lo dispone la Norma de Contabilidad Nacional Nro. 14 y la Norma Internacional de Contabilidad Nro. 8, debido a este cambio que es de tipo obligatorio.

Para efectos de comparación se mantienen los importes determinados al cierre de la gestión 2020 sin reexpresión y los importes determinados al 31 de diciembre de 2021 dando cumplimiento a la resolución CTNAC Nro. 03/2020 del Consejo Técnico Nacional de Auditoría y Contabilidad de Suspensión de Ajuste Integral de Estados Financieros, las cuales se presentan en moneda nacional de acuerdo a los documentos de constitución.

2.3. Sistema de Contabilidad

Mediante el sistema computarizado, mensualmente se obtiene Estados Financieros, los cuales sirven para la toma de decisiones y para una evaluación continua de las actividades realizadas por JALASOFT S.R.L.

El sistema de contabilidad y los libros de compras y ventas IVA computarizados, fueron autorizados por la Administración regional de Impuestos Internos de Cochabamba.

El sistema computarizado denominado JALA ERP, fue autorizado por FUNDEMPRESA mediante Resolución No. 03-104/2017 de fecha 03 de noviembre de 2020.

2.4. Criterios de Valuación

2.4.a. Moneda Extranjera

Los activos y pasivos en moneda extranjera fueron convertidos a bolivianos a los tipos de cambio vigentes a la fecha de cierre de cada ejercicio (Al 31 de diciembre de 2021 y 2020 de

Bs 6,96 en relación al dólar estadounidense). Las diferencias de cambio resultantes de este procedimiento se registran en el estado de ganancias y pérdidas consolidado en la cuenta "Diferencia de cambio".

2.4.b. Inventarios

Los inventarios se componen principalmente por materiales y suministros para mantenimiento, limpieza, repuestos y accesorios para equipos de computación, inventario de dispositivos móviles para la venta mismos se encuentran valuados por el método del costo de reposición.

2.4.c. Activo fijo

Los activos fijos son valuados a su costo de adquisición actualizado en función a la Unidad de Fomento a la Vivienda (UFV). La contrapartida de la actualización se abona a resultados en la cuenta "Ajuste por inflación y tenencia de bienes".

Los mantenimientos, reparaciones, renovaciones y mejoras que no extienden la vida útil de los bienes son cargados a los resultados del ejercicio en el que se incurren.

La depreciación para los activos fijos, es calculada aplicando porcentajes anuales acordes a la normativa impositiva a partir del mes de compra o habilitación, por el método de línea recta; los valores de revalúo según la vida útil asignada en el revalúo técnico, porcentajes que se consideran suficientes para extinguir los valores de los bienes durante su vida útil estimada.

La depreciación acumulada del activo fijo no se actualiza en función de la cotización oficial de la Unidad de Fomento a la Vivienda (UFV) vigente al cierre de cada ejercicio conforme la Resolución CTNAC No. 03/2020 del 08/12/2020 del Consejo Técnico Nacional de Auditoria y Contabilidad del Colegio de Auditores de Bolivia a través de la cual se dispone la suspensión del Ajuste integral de Estados Financieros, la Sociedad ha re expresado sus partidas no monetarias hasta el 10 de diciembre de 2020.

Este cambio de política tiene tratamiento prospectivo conforme lo dispone la Norma de Contabilidad Nacional No. 14 y la Norma Internacional de Contabilidad No. 8, debido a este cambio que es de tipo obligatorio. Para reiniciar la re expresión monetaria el Consejo Técnico Nacional de Auditoría y Contabilidad del CAUB necesariamente deberá pronunciarse, de acuerdo a lo establecido en la NC 3.

2.4.d. Previsión para Indemnizaciones

En cumplimiento a disposiciones legales vigentes, JALASOFT S.R.L. constituye una previsión para cubrir el pasivo con el personal por los años de servicio al cierre del ejercicio, cierto o contingente, por indemnizaciones (por años de servicios), equivalente a un sueldo por cada año trabajado Según disposiciones legales vigentes (D.S. Nro. 110 de fecha 1 de mayo de 2009), transcurrido los 90 días de antigüedad en su empleo, el personal ya es acreedor a la indemnización, equivalente a un mes de sueldo

2.4.e. Ajustes al Patrimonio

Conforme la Resolución CTNAC No. 03/2020 del 08/12/2020 del Consejo Técnico Nacional de Auditoría y Contabilidad del Colegio de Auditores de Bolivia a través de la cual se dispone la suspensión del Ajuste integral de Estados Financieros, la Sociedad ha re expresado sus partidas no monetarias relacionadas al rubro del Patrimonio hasta el 10 de diciembre de 2020.

Este cambio de política tiene tratamiento prospectivo conforme lo dispone la Norma de Contabilidad Nacional No. 14 y la Norma Internacional de Contabilidad Nro. 8, debido a este cambio que es de tipo obligatorio la Sociedad suspendió el ajuste integral por inflación de estados financieros, de acuerdo con la Norma de Contabilidad No. 3 (NC 3) "Estados Financieros a Moneda Constante" (Revisada y Modificada en septiembre de 2007).

Para reiniciar la re expresión monetaria el Consejo Técnico Nacional de Auditoría y Contabilidad del CAUB necesariamente deberá pronunciarse, de acuerdo a lo establecido en la NC 3.

2.4.f. Estado de Resultados

De acuerdo con lo establecido por la norma contable No. 3 del Colegio de Auditores de Bolivia, los importes de los rubros del estado de resultados deberían ser ajustados a moneda constante en cada línea de dicho estado. La sociedad mantiene los valores históricos en el estado de resultados y a través de la cuenta: "Ajuste por inflación y tenencia de bienes", se obtiene el resultado determinado en moneda constante. La utilización de este procedimiento origina una distorsión general no significativa en la exposición del estado de resultados en el ejercicio.

2.5. Ejercicio

De acuerdo con la Ley 1606 de 22 de diciembre de 1994, la fecha de cierre de gestión para este tipo de empresas es el 31 de diciembre de cada año. El presente informe ha sido elaborado por el período de 12 meses comprendido entre el 1ro. de enero al 31 de diciembre de 2021 y 2020.

2.6. Base de contabilización

La base de contabilización utilizada por la empresa para el registro de sus operaciones es la del devengado.

2.7. Régimen Impositivo

La sociedad en la gestión con corte al 31 de diciembre de 2021, se sujeta al pago obligatorio de los siguientes impuestos, reglamentados por el D.S. Nro. 23059 de 13 de febrero de 1992 y el texto ordenado de la Ley 843: Impuesto al Valor Agregado (IVA) 13%, Impuestos a las Transacciones (IT) 3%, Impuesto a las Utilidades de las Empresas (IUE) 25% y Régimen Complementario al Impuesto al Valor Agregado Agente de Retención (RC-IVA) 13%.

NOTA 3. DISPONIBLE

La composición del rubro al 31 de diciembre de 2021 y 2020 es como sigue:

	<u>Gestión 2021</u>	<u>Gestión 2020</u>
	Bs	Bs
Bancos Cta. Cte. Moneda Nacional	4.883.585	6.352.076
Bancos Cta. Cte. Moneda Extranjera	10.714.434	11.324.312
Bancos Caja de Ahorro Moneda Nacional	2.488	1.404.028
Bancos Caja de Ahorro Moneda Extranjera	-	11.168
Inversiones Temporarias Moneda Nacional	1.681.856	2.049.478
Inversiones Temporarias Moneda Extranjera	18.129.730	20.007.109
	<u>35.412.093</u>	<u>41.148.171</u>

NOTA 4. EXIGIBLE

La composición del rubro al 31 de diciembre de 2021 y 2020 es como sigue:

		<u>Gestión 2021</u>	<u>Gestión 2020</u>
		Bs	Bs
Impuestos al Valor Agregado	a)	1.051.632	911.482
IVA Crédito Fiscal Transitorio		24.563	23.130
Cuentas por Cobrar Clientes MN		2.960	100
Cuentas por Cobrar Clientes ME	b)	69.168.821	69.917.578
Cuentas por Cobrar Clientes Ind. MN	c)	2.205.182	3.800.161
Entregas con Cargo a Rendición MN		-	140.231
Cuentas por Cobrar Varios MN		386.318	4.855
Anticipo a Proveedores MN		6.960	-
Anticipo a Proveedores ME		440.046	-
Garantías por Cobrar MN		71.536	97.980
Garantías por Cobrar ME		24.360	24.360
		<u>73.382.378</u>	<u>74.919.877</u>

- a) Corresponde al saldo de IVA Crédito Fiscal por transacciones realizadas al 31 de diciembre de 2021.
- b) Pertenece a cuentas de clientes del exterior por exportación de Software.
- c) Comprende las cuentas por cobrar por venta de soluciones tecnológicas y accesorios de equipos móviles.

NOTA 5. REALIZABLE

La composición del rubro al 31 de diciembre de 2021 y 2020 es como sigue:

		<u>Gestión 2021</u>	<u>Gestión 2020</u>
		<u>Bs</u>	<u>Bs</u>
Almacén de Mercaderías	a)	1.544.780	2.274.539
		<u>1.544.780</u>	<u>2.274.539</u>

- a) Está compuesto por el inventario de equipos móviles y accesorios de equipos móviles para comercialización, y material utilizado para las Soluciones Informáticas.

NOTA 6. ACTIVO DIFERIDO

La composición del rubro al 31 de diciembre de 2021 y 2020 es como sigue:

		<u>Gestión 2021</u>	<u>Gestión 2020</u>
		<u>Bs</u>	<u>Bs</u>
Impuestos Anticipados	a)	1.643.114	650.501
Seguros Pagados por Anticipado MN		-	53.103
Seguros Pagados por Anticipado ME		53.360	-
Licencias Pagados por Anticipado MN	b)	22.214	162.615
Licencias Pagados por Anticipado ME	b)	961.999	-
Otros pagos Anticipados ME	c)	37.457	-
		<u>2.718.144</u>	<u>866.219</u>

- a) Corresponde al saldo del impuesto IUE no compensado de la gestión 2020 registrado en la cuenta de IT pagado por Anticipado.
b) Corresponde al pago anticipado de Licencias informáticas con vigencia de un año a ser consignados al gasto de forma mensual.
c) Corresponde al pago por publicación requerimiento de personal con vigencia de un trimestre a ser consignado al gasto de forma mensual.

NOTA 7. OTROS ACTIVOS

La composición del rubro al 31 de diciembre de 2021 y 2020 es como sigue:

OTROS ACTIVOS	Gestión <u>2021</u> Bs	Gestión <u>2020</u> Bs
Inventario Materiales, Accesorios y Suministros	a) 1.145.022	1.140.207
Proyectos en Proceso por Terceros	b) <u> -</u>	<u> 58.301</u>
	<u>1.145.022</u>	<u>1.198.508</u>

- a) Está compuesto por el inventario de suministros, material de oficina, material de limpieza, material de mantenimiento de accesorios de computación, material de mantenimiento edificios entre otros.

NOTA 8. ACTIVOS EN TRANSITO

La composición del rubro al 31 de diciembre de 2021 y 2020 es como sigue:

ACTIVOS EN TRANSITO	Gestión <u>2021</u> Bs	Gestión <u>2020</u> Bs
Compras en Tránsito	a) <u> 8.691</u>	<u> 87.650</u>
	<u> 8.691</u>	<u> 87.650</u>

- a) Incluye la importación en tránsito de suministros y accesorios al corte de los Estados Financieros.

NOTA 9. ACTIVO FIJO NETO

Los importes de los activos fijos existentes al 31 de diciembre de 2021 no fueron actualizados en función a la variación de la Unidad de Fomento a la Vivienda (UFV) a la fecha de cierre del periodo debido la suspensión del Ajuste integral de Estados Financieros conforme la Resolución CTNAC No. 03/2020 del 08/12/2020 del Consejo Técnico Nacional de Auditoría y Contabilidad del Colegio de Auditores de Bolivia.

Para reiniciar la re expresión monetaria el Consejo Técnico Nacional de Auditoría y Contabilidad del CAUB necesariamente deberá pronunciarse, de acuerdo a lo establecido en la NC 3.

Las depreciaciones fueron calculadas aplicando los coeficientes que determina el D.S.24051 Reglamento de la Ley Nro. 1606, tomando en cuenta su vida útil.

La composición del rubro al 31 de diciembre de 2021 y 2020 es como sigue:

	Gestión 2021		
	Valor	Depreciación	Valor
	Actualizado	Acumulada	Neto
	Bs	Bs	Bs
Terrenos	6.529.045	-	6.529.045
Edificaciones	62.627.343	16.366.762	46.260.581
Vehículos Automotores	202.506	148.505	54.001
Equipo de Computación	7.722.825	4.932.314	2.790.511
Equipo e Instalaciones	7.686.872	5.270.841	2.416.031
Muebles y Enseres	7.006.085	6.159.902	846.183
Herramientas	54.628	47.267	7.361
Tinglados y Cobertizos de Metal	2.128.025	1.436.387	691.638
	<u>93.957.329</u>	<u>34.361.978</u>	<u>59.595.351</u>

	Gestión 2020		
	Valor	Depreciación	Valor
	Actualizado	Acumulada	Neto
	Bs	Bs	Bs
Terrenos	6.529.045	-	6.529.045
Edificaciones	62.627.343	14.801.078	47.826.265
Vehículos Automotores	202.506	108.004	94.502
Equipo de Computación	6.369.604	3.589.989	2.779.615
Equipo e Instalaciones	7.335.574	4.786.974	2.548.600
Muebles y Enseres	7.003.730	5.705.550	1.298.180
Herramientas	53.775	39.815	13.960
Tinglados y Cobertizos de Metal	2.128.027	1.223.585	904.442
	<u>92.249.604</u>	<u>30.254.995</u>	<u>61.994.609</u>

NOTA 10. ACTIVO INTANGIBLE

Los saldos de los activos intangibles existentes al 31 de diciembre de 2021 no fueron actualizados en función a la variación de la Unidad de Fomento a la Vivienda (UFV) a la fecha de cierre del periodo debido la suspensión del Ajuste integral de Estados Financieros conforme la Resolución CTNAC Nro. 03/2020 del 08/12/2020 del Consejo Técnico Nacional de Auditoría y Contabilidad del Colegio de Auditores de Bolivia.

Para reiniciar la re expresión monetaria el Consejo Técnico Nacional de Auditoría y Contabilidad del CAUB necesariamente deberá pronunciarse, de acuerdo a lo establecido en la NC 3.

Las amortizaciones fueron calculadas conforme norma contable 8.

La composición del rubro al 31 de diciembre de 2021 y 2020 es como sigue:

	Gestión 2021		
	<u>Valor Actualizado</u>	<u>Amortización Acumulada</u>	<u>Valor Neto</u>
	Bs	Bs	Bs
Licencias Informáticas	<u>804.002</u>	<u>304.989</u>	<u>499.013</u>
	<u>804.002</u>	<u>304.989</u>	<u>499.013</u>

	Gestión 2020		
	<u>Valor Actualizado</u>	<u>Amortización Acumulada</u>	<u>Valor Neto</u>
	Bs	Bs	Bs
Licencias Informáticas	<u>771.986</u>	<u>103.292</u>	<u>668.694</u>
	<u>771.986</u>	<u>103.292</u>	<u>668.694</u>

NOTA 11. ACTIVO EXIGIBLE A LARGO PLAZO

La composición del rubro al 31 de diciembre de 2021 y 2020 es como sigue:

ACTIVO EXIGIBLE LARGO PLAZO	Gestión	
	<u>2021</u>	<u>2020</u>
	Bs	Bs
Imp. Al Valor Agregado Recuperable a LP a)	15.568.340	14.656.857
Cuentas por Cobrar a Largo Plazo b)	1.630.018	1.563.781
Previsión para Cuentas Incobrables b)	(1.080.544)	(613.812)
	<u>16.117.814</u>	<u>15.606.826</u>

- a) Corresponde al IVA Crédito Fiscal no compensado, acumulado hasta la Gestión 2020, debido a que nuestra actividad principal es la exportación de Software, exento del IVA e IT.
- b) Corresponde a cuentas por cobrar de gestiones anteriores, por las cuales se procedió al registro de tratamiento de incobrabilidad conforme establece el artículo 17, inciso c) del D. S. 24051 (Reglamentario para el IUE).

NOTA 12. ACCIONES Y PARTICIPACIONES DE CAPITAL

Mediante Acta de Asamblea Extraordinaria de Socios de fecha 15 de abril de 2021, los socios de la empresa aprobaron por unanimidad autorizar que la sociedad se constituya como socio de una nueva sociedad de responsabilidad limitada, con un aporte de capital social de Bs360.000.-, lo cual se concretó según se acredita del Testimonio de la Escritura Pública Nro. 322/2021 de fecha 20 de abril de 2021 de constitución de la Sociedad bajo la denominación CAMPUSDELSABER S.R.L., con matrícula de comercio otorgada por Fundempresa Nro. 445545 con fecha de registro 23 de abril de 2021, de la cual JALASOFT S.R.L. es parte integrante de la Sociedad con una participación del 36% de Capital aportado.

La composición del rubro al 31 de diciembre de 2021 es como sigue:

	<u>Gestión</u> <u>2021</u> Bs	<u>Gestión</u> <u>2020</u> Bs
ACCIONES Y PARTICIPACIONES DE CAPITAL		
CAMPUSDELSALBER SRL a)	184.076	-
	<u>184.076</u>	<u>-</u>

- a) Al cierre de la Gestión 2021 la empresa Campusedelsaber SRL generó una pérdida en el resultado de sus Estados Financieros, por cuanto se realizó el registro correspondiente en proporción al aporte de Capital aportado por Jalasoft SRL en Bs175,924.

NOTA 13. OTROS ACTIVOS NO CORRIENTES

La composición del rubro al 31 de diciembre de 2021 y 2020 es como sigue:

		<u>Gestión 2021</u> Bs	<u>Gestión 2020</u> Bs
Otros Activos no Corrientes	a)	1.064.484	520.843
		<u>1.064.484</u>	<u>520.843</u>

a) Compone el inventario de activos fijos que aún no fueron asignados para su uso al cierre de los Estados Financieros.

NOTA 14. OBLIGACIONES LABORALES Y SOCIALES

La composición del rubro al 31 de diciembre de 2021 y 2020 es como sigue:

		<u>Gestión 2021</u> Bs	<u>Gestión 2020</u> Bs
Sueldos por Pagar			
Primas por Pagar		1.185.017	1.019.220
Aportes Administradora de Fondo de Pensiones		1.550.466	1.461.026
Caja de Salud		797.788	735.405
		<u>3.533.271</u>	<u>3.215.696</u>

NOTA 15. OBLIGACIONES FISCALES

La composición del rubro al 31 de diciembre de 2021 y 2020 es como sigue:

		<u>Gestión 2021</u> Bs	<u>Gestión 2020</u> Bs
Retenciones RC-IVA - Agentes de Retención		17.347	7.601
Retenciones IT		593	1.428
Retenciones IUE - Servicios		2.471	5.952
Retenciones IUE - Beneficiarios del Exterior		119.695	6.400
IUE por Pagar	a)	1.962.656	1.780.360
Ingreso Diferido Tributario	b)	1.643.114	650.501
IVA - Débito Fiscal Transitorio		129	660
Impuestos Municipales	c)	582.073	719.841

	<u>Gestión 2021</u> Bs	<u>Gestión 2020</u> Bs
Retenciones RC-IVA	1.996	2.052
Multas e Intereses Impositivos por pagar	<u>149.780</u>	<u>3.216</u>
	<u>4.479.854</u>	<u>3.178.011</u>

- a) Expone el impuesto a las Utilidades de la Gestión 2021
b) Corresponde al registro del IUE por compensar de la Gestión 2020. Tratamiento contable según PAC41.
c) Corresponde a la provisión de Impuestos Municipales de Gestión 2021 y provisión estimada del inmueble, patentes de funcionamiento y publicidad para la Gestión 2021.

NOTA 16. OBLIGACIONES COMERCIALES

La composición del rubro al 31 de diciembre de 2021 y 2020 es como sigue:

	<u>Gestión 2021</u> Bs	<u>Gestión 2020</u> Bs
Proveedores de Bienes MN	63.010	520.508
Proveedores de Servicios MN	353.668	268.165
Proveedores de Servicios ME	73.783	23.024
Cuentas por Pagar MN	386.319	573.981
Cuentas por Pagar ME	<u>63.684</u>	<u>64.710</u>
	<u>940.464</u>	<u>1.450.388</u>

NOTA 17. OBLIGACIONES FINANCIERAS

La composición del rubro al 31 de diciembre de 2021 y 2020 es como sigue:

17.1 PRESTAMOS BANCARIOS POR PAGAR MN

N° Préstamo	Tipo	Garantía	Vigencia	Interés	Forma de Pago	Bien Hipotecario	Banco	Moneda	Importe Préstamo	Saldo al 31/12/2021
101743593	Capital operativo Apoyo pago Salarios	Garantía Quirografaria	540 días Fecha desembolso 08/05/2020	3,73%	Mensual	Garantía Quirografaria	Banco Económico S.A.	Bolivianos	7.622.224	-

Banco	Detalle	Gestión 2021		Gestión 2020	
		Corto Plazo Bs	Largo Plazo Bs	Corto Plazo Bs	Largo Plazo Bs
Banco Económico S.A.	Préstamo MN N° 101743593	-	-	7.622.224	-
	Sub - Total Prestamos	-	-	7.622.224	-
Banco Económico S.A.	Interés Préstamo MN N° 101743593	-	-	187.170	-
	Sub - Total Intereses	-	-	187.170	-
	TOTAL GENERAL	-	-	7.809.394	-

17.2 PAGARÉS POR PAGAR MN

En fecha 15 de abril de 2021 se procedió a la suscripción de una nueva emisión de Pagarés con denominación "Pagaré sin Oferta Publica JALASOFT II"

Emisor/Suscriptor:	JALASOFT S.R.L.																			
Acreedor/Tenedor:	Capital + SAFI S.A. - SEMBRAR EXPORTADOR FIC																			
Valores a ser emitidos:	Pagarés																			
Denominación de la Emisión:	Pagarés Sin Oferta Pública JALASOFT II																			
Serie en las que se divide la emisión:	Serie única																			
Valor nominal de la emisión:	Bs. 10.500.000,00 (Diez millones quinientos mil 00/100 Bolivianos).																			
Número de Valores de la emisión:	3 (tres) pagarés. Los valores estarán numerados del 1 al 3																			
Denominación de los Valores:	Pagaré Sin Oferta Pública JALASOFT II (01) Pagaré Sin Oferta Pública JALASOFT II (02) Pagaré Sin Oferta Pública JALASOFT II (03)																			
Valor nominal, tasa de interés y plazo de cada pagaré:	<table border="1"> <thead> <tr> <th>Pagaré No.</th> <th>Monto del Pagaré</th> <th>Tasa</th> <th>Plazo (Días)</th> </tr> </thead> <tbody> <tr> <td>01</td> <td>3.500.000,00</td> <td>5,70%</td> <td>360</td> </tr> <tr> <td>02</td> <td>3.500.000,00</td> <td>5,70%</td> <td>360</td> </tr> <tr> <td>03</td> <td>3.500.000,00</td> <td>5,70%</td> <td>360</td> </tr> </tbody> </table>				Pagaré No.	Monto del Pagaré	Tasa	Plazo (Días)	01	3.500.000,00	5,70%	360	02	3.500.000,00	5,70%	360	03	3.500.000,00	5,70%	360
Pagaré No.	Monto del Pagaré	Tasa	Plazo (Días)																	
01	3.500.000,00	5,70%	360																	
02	3.500.000,00	5,70%	360																	
03	3.500.000,00	5,70%	360																	
Fecha de emisión	Para cada pagaré, delegada a los representantes legales designados en la junta que apruebe la emisión, dentro de los doscientos setenta (270) días calendario de efectuada la Junta Extraordinaria de socios que aprueba la emisión.																			
Forma de circulación de los valores:	A la orden																			
Tipo de interés	Nominal, anual, fijo. El cálculo será efectuado sobre la base del año comercial de 360 días.																			
Pago de capital e intereses de cada pagaré:	Al Vencimiento																			
Forma de representación:	Título valor.																			
Garantía:	El Emisor/Suscriptor garantiza la presente emisión con todos sus bienes habidos y por haber. (Quirografaria).																			

Empresa	Nro. Pagaré	Gestión 2021		Gestión 2020	
		Corto Plazo Bs	Largo Plazo Bs	Corto Plazo Bs	Largo Plazo Bs
Capital SAFI S.A.	Pagare sin Oferta Publica JALASOFT I (1)	-	-	3,500,000	-
Capital SAFI S.A.	Pagare sin Oferta Publica JALASOFT I (2)	-	-	3,500,000	-
Capital SAFI S.A.	Pagare sin Oferta Publica JALASOFT I (3)	-	-	3,500,000	-
Capital SAFI S.A.	Pagare sin Oferta Publica JALASOFT I (4)	-	-	3,500,000	-
Capital SAFI S.A.	Pagare sin Oferta Publica JALASOFT II (1)	3,500,000	-	-	-
Capital SAFI S.A.	Pagare sin Oferta Publica JALASOFT II (2)	3,500,000	-	-	-
Capital SAFI S.A.	Pagare sin Oferta Publica JALASOFT II (3)	3,500,000	-	-	-
Sub - Total Pagares		10,500,000	-	14,000,000	-
Intereses Capital SAFI S.A.	Pagare sin Oferta Publica JALASOFT I (1)	-	-	113,264	-
Intereses Capital SAFI S.A.	Pagare sin Oferta Publica JALASOFT I (2)	-	-	113,264	-
Intereses Capital SAFI S.A.	Pagare sin Oferta Publica JALASOFT I (3)	-	-	113,264	-
Intereses Capital SAFI S.A.	Pagare sin Oferta Publica JALASOFT I (4)	-	-	113,264	-
Intereses Capital SAFI S.A.	Pagare sin Oferta Publica JALASOFT II (1)	144,083	-	-	-
Intereses Capital SAFI S.A.	Pagare sin Oferta Publica JALASOFT II (2)	144,083	-	-	-
Intereses Capital SAFI S.A.	Pagare sin Oferta Publica JALASOFT II (3)	144,083	-	-	-
Sub - Total Intereses Pagares		432,249	-	453,056	-
TOTAL GENERAL		10,932,249	-	14,453,056	-

17.3 PAGARÉS POR PAGAR CORTO Y LARGO PLAZO ME

Empresa	Nro. Pagare	Gestión 2021		Gestión 2020	
		Corto Plazo Bs	Largo Plazo Bs	Corto Plazo Bs	Largo Plazo Bs
Cisco Systems Capital Corporation	US-85996-0001	452.711	116.271	359.968	642.527
Cisco Systems Capital Corporation	US-86021-0001	97.497	24.656	79.640	138.227
SUB TOTAL		550.208	140.927	439.608	780.754
Interés	US-85996-0001	1.218	-	2.146	-
Interés	US-86021-0001	111	-	198	-
TOTAL INTERÉS		1.329	-	2.344	-
TOTAL GENERAL		551.537	140.927	441.952	780.754

17.4 TARJETA DE CRÉDITO POR PAGAR

Banco	Detalle	Gestión 2021		Gestión 2020	
		Corto Plazo Bs	Largo Plazo Bs	Corto Plazo Bs	Largo Plazo Bs
Banco Económico S.A.	Cuenta MN 11-03-10-5385	445.159	-	-	-
Banco Económico S.A.	Cuenta MN 11-03-10-9296	20	-	-	-
TOTAL GENERAL		445.179	-	-	-

NOTA 18. DEUDAS POR EMISION DE VALORES

La composición del rubro al 31 de diciembre de 2021 y 2020 es como sigue:

Denominación del programa de emisiones de Bonos	Programa de Emisiones de Bonos JALASOFT I.			
Denominación de la Emisión	Bonos JALASOFT I - Emisión 1.			
Tipo de Valores a Emitirse	Bonos obligacionales y redimibles a plazo fijo.			
Monto total del programa de Emisiones de Bonos	USD 15.000.000,00 (Quince Millones 00/100 Dólares Estadounidenses).			
Moneda de la Emisión	Los Bonos JALASOFT I - Emisión 1 serán denominados en Dólares Estadounidenses.			
Monto total de la Emisión	USD 9.000.000,00 (Nueve millones 00/100 Dólares Estadounidenses)			
Series, denominación, monto y numero de valores	Serie	Denominación	Número de Valores	Monto de Cada Serie
	A		4000	USD 4.000.000,00
	B		5000	USD 5.000.000,00
	Total		9000	USD 9.000.000,00
Fecha de Emisión	31 de Octubre de 2019.			
Fecha de Colocación	08 de Noviembre de 2019.			
Fechas de Vencimiento	Serie A: 29 de Septiembre de 2025 Serie B: 19 de Septiembre de 2027			
Plazo de Emisión	Serie A: 2160 días Calendario Serie B: 2880 días Calendario			
Tipo de interés	Interés nominal, anual y fijo			
Tasa de interés	Serie A: 4.00 % Serie B: 5.50 %			
Plazo y el cronograma de amortización de capital y pago de intereses	Los intereses de los bonos JALASOFT I - Emisión 1 se representarán mediante cupones y se pagarán al vencimiento de estos, cada ciento ochenta (180) días calendario a partir de la fecha de Emisión. El cronograma de amortización de capital y pago de intereses será según plan de pagos ASFI.			
Garantía	Los bonos comprendidos dentro de la Emisión Bonos JALASOFT I - Emisión 1 estarán respaldados por la garantía quirografaria de la sociedad, en los términos y alcances establecidos por el Código Civil.			

Detalle	Gestión 2021		Gestión 2020	
	Corto Plazo Bs	Largo Plazo Bs	Corto Plazo Bs	Largo Plazo Bs
Bonos JALASOFT I Emisión 1: Serie A	-	27.840.000	-	27.840.000
Bonos JALASOFT I Emisión 1: Serie B	-	34.800.000	-	34.800.000
Sub - Total Bonos	-	62.640.000	-	62.640.000
Bonos JALASOFT I Emisión 1: Serie A	222.720	-	207.253	-
Bonos JALASOFT I Emisión 1: Serie B	382.800	-	356.217	-
Sub - Total Rendimiento en Bonos	605.520	-	563.470	-
TOTAL GENERAL	605.520	62.640.000	563.470	62.640.000

NOTA 19. PROVISIONES E INDEMNIZACIONES

La composición del rubro al 31 de diciembre de 2021 y 2020 es como sigue:

PROVISIONES E INDEMNIZACIONES	Gestión 2021 Bs	Gestión 2020 Bs
Beneficios Sociales por Pagar	26.277.009	27.568.807
	<u>26.277.009</u>	<u>27.568.807</u>

NOTA 20. OTRAS DEUDAS A LARGO PLAZO

La composición del rubro al 31 de diciembre de 2021 y 2020 es como sigue:

<u>OTRAS CUENTAS POR PAGAR A LARGO PLAZO</u>	<u>Gestión 2021</u> Bs	<u>Gestión 2020</u> Bs
Resolución Adm. Facilidades de Pago N° 201939000900	a) <u>223.540</u>	<u>629.649</u>
	<u>223.540</u>	<u>629.649</u>

a) Corresponde al saldo de RAFF 201939000900 solicitado a la Administración Tributaria la gestión 2019, Plan de Facilidades de pago a 4 Años.

NOTA 21. PATRIMONIO

La composición del rubro al 31 de diciembre de 2021 y 2020 es como sigue:

<u>PATRIMONIO</u>	<u>Gestión 2021</u> Bs	<u>Gestión 2020</u> Bs
Capital Social	56.035.000	56.035.000
Ajuste de Capital	13.194.888	13.194.888
Reserva Legal	894.651	677.274
Ajuste de Reservas Patrimoniales	75.554	75.554
Reserva por Revaluó Técnicos	194.182	194.182
Resultados de Gestiones Anteriores	6.160.484	2.638.268
Resultado de la Gestión	<u>4.347.537</u>	<u>3.739.593</u>
	<u>80.902.296</u>	<u>76.554.759</u>

NOTA 22. RESERVA LEGAL

De conformidad con disposiciones legales vigentes del Código de Comercio Art. 169 y Norma de Contabilidad Nro. 1 en su Capítulo I numeral 2 incisos f) y h) y los estatutos de la Sociedad, se debe apropiar como mínimo el 5% sobre las utilidades anuales para incrementar la reserva legal hasta alcanzar un equivalente del 50% del capital pagado.

Por cuanto al 31 de diciembre de 2021, se realiza la provisión de Bs217,377 como Reserva Legal, de acuerdo al siguiente calculo:

	<u>Gestión 2021</u> Bs	<u>Gestión 2020</u> Bs
Utilidad Antes de Impuestos	6.310.193	5.411.135
Menos: Impuesto a las Utilidades	<u>1.962.656</u>	<u>1.671.542</u>
Utilidad después de Impuestos	<u>4.347.537</u>	<u>3.739.593</u>
Reserva Legal 5%	<u>217.377</u>	<u>186.980</u>

La composición del rubro al 31 de diciembre de 2021 y 2020 es como sigue:

	<u>Gestión 2021</u> Bs	<u>Gestión 2020</u> Bs
Reserva Legal Acumulado anterior	677.274	490.294
Reserva Legal de la Gestión	<u>217.377</u>	<u>186.980</u>
	<u>894.651</u>	<u>677.274</u>

NOTA 23. REVALUO TECNICO DE ACTIVOS FIJOS

En cumplimiento a normas vigentes respecto a los activos fijos con Valor 1, se procedió al revaluó Técnico en el mes de mayo de la gestión 2018 mediante la empresa Consultoría y Servicio de Valoración CSV S.R.L., de los Vehículos de la Empresa de acuerdo al siguiente detalle:

	<u>Gestión 2021</u> Bs	<u>Gestión 2020</u> Bs
Lincoln placa 1186XKL	55.679	55.679
Furgoneta Placa 3052UTK	<u>138.503</u>	<u>138.503</u>
	<u>194.182</u>	<u>194.182</u>

NOTA 24. INGRESOS OPERATIVOS

La composición del rubro al 31 de diciembre de 2021 y 2020 es como sigue:

	<u>Gestión 2021</u>	<u>Gestión 2020</u>
	Bs	Bs
Venta de Inventarios	316.797	4.046.524
Exportaciones	153.049.843	139.230.815
Servicios Prestados	a) 427.891	689.457
Servicio de Reposiciones de Credenciales	278	922
Capacitaciones	-	7.621
Alquileres	182.700	174.703
Otros Ingresos Gravados	61.020	315
Ingresos no Operativos	b) 382.793	2.759.586
Ganancia en Venta de Activos Fijos	-	47.243
Devolución en Ventas	(188.600)	-
	<u>154.232.722</u>	<u>146.957.186</u>

a) Corresponde a venta de servicios informáticos.

b) Corresponde a ingresos por intereses bancarios, descuento en compras, ingresos por compensación tributaria, venta de activos fijos, ingresos por reclamos al seguro, rendimientos y/o perdidas en operaciones de inversión temporarias, resultados en inversiones en empresas privadas nacionales, entre otros.

NOTA 25. COSTO DE SERVICIOS Y VENTAS

El costo de desarrollo de software está compuesto por el 100% de los sueldos y beneficios al personal de ingeniería. Los costos indirectos como, Courier Internacional, servicio de internet, depreciación de los activos fijos, amortización de activos intangibles, mantenimiento de activos fijos, alquiler inmueble Ingeniería La Paz, se determina de acuerdo al número de colaboradores de Ingeniería.

La composición del rubro al 31 de diciembre de 2021 y 2020 es como sigue:

	<u>Gestión 2021</u>	<u>Gestión 2020</u>
	Bs	Bs
Sueldos y Beneficios Ingeniería	125.408.463	114.396.135
Servicio Courier Internacional	120.362	78.961
Servicio Energía Eléctrica	784.148	1.108.855

	<u>Gestión 2021</u> Bs	<u>Gestión 2020</u> Bs
Servicio Internet	841.592	844.490
Alquiler Oficina Ingeniería La Paz	225.252	447.480
Alquiler Espacio en la Nube	196.096	123.677
Licencias Informáticas	693.285	-
Mantenimiento Equipos de Computación	135.567	97.111
Depreciación de Activos Fijos	3.030.676	3.111.941
Amortización de Activos Intangibles	188.282	-
Otros / CD exportación de Software	2.102	939
Actualización Costo Software	-	(512.331)
SUBTOTAL COSTO DE EXPORTACIONES	<u>131.625.825</u>	<u>119.697.258</u>
DETALLE COSTO DE VENTA		
Venta de Inventarios	352.545	3.061.755
Venta de Servicios Prestados	89.447	1.093.556
SUBTOTAL COSTO DE VENTAS	<u>441.992</u>	<u>4.155.311</u>
TOTAL COSTO DE SERVICIOS Y VENTAS	<u>132.067.817</u>	<u>123.852.569</u>

NOTA 26. GASTOS OPERATIVOS

La composición del rubro al 31 de diciembre de 2021 y 2020 es como sigue:

	<u>Gestión 2021</u> Bs	<u>Gestión 2020</u> Bs
Sueldos y Beneficiarios al Personal	7.175.795	6.485.824
Gastos de Oficina y Otros	1.605.027	2.943.048
Servicios Públicos y Comunicación	353.606	492.117
Gastos de Mantenimiento	1.206.811	414.950
Servicios Externos	523.692	394.234
Gastos Bancarios	107.579	73.978
Gastos por Impuestos	764.988	886.757
Gastos de Comercialización	200.038	54.266
Depreciación del Activo Fijo	1.089.774	1.099.380
Amortización Activo Intangible	13.415	94.655
	<u>13.040.725</u>	<u>12.939.209</u>

NOTA 27. GASTOS COMERCIALES

En gestión 2020 este grupo exponía los gastos de comercialización de Industrias Jala, en la actual gestión esta área fue incorporada al negocio principal. Al efecto reporta gastos con saldo cero (0).

La composición del rubro al 31 de diciembre de 2021 y 2020 es como sigue:

<u>GASTOS COMERCIALES</u>	<u>Gestión</u> <u>2021</u> <u>Bs</u>	<u>Gestión</u> <u>2020</u> <u>Bs</u>
Sueldos y Beneficiarios al Personal	-	915.623
Gastos de Oficina y Otros	-	25.513
Servicios Públicos y Comunicación	-	10.454
Gastos de Marketing y Comercialización	-	38.709
Gastos de Mantenimiento	-	1.589
Servicios Externos	-	18.022
Gastos Bancarios	-	75
Gastos por Impuestos	-	161.796
Depreciación del Activo Fijo	-	41.695
	<u>-</u>	<u>1.213.476</u>

NOTA 28. IMPUESTO SOBRE LAS UTILIDADES DE LAS EMPRESAS

De acuerdo a lo establecido en el Título III de la Ley No. 1606, promulgada el 22 de diciembre de 1994, se crea el impuesto sobre las utilidades de las empresas, que se aplica sobre las utilidades resultantes de los estados financieros al cierre de cada ejercicio anual, a partir del lro. de enero de 1995.

Al 31 de diciembre de 2021, la empresa ha realizado la provisión para dicho impuesto por Bs1.962.656 de acuerdo al siguiente detalle:

DETERMINACION DEL IUE DE LA GESTIÓN
Al 31 de Diciembre de 2021
(Expresado en bolivianos)

	<u>2021</u> <u>Bs</u>
Utilidad Antes de Impuestos	6.310.193
Menos: Ingresos no Imponibles	
Rendimientos Financieros ME	<u>-</u>
Mas: Gastos No Deducibles	1.540.430
Gastos Empresariales y Otros	57.425
Reconocimientos al Personal	159.000

DETERMINACION DEL IUE DE LA GESTIÓN
Al 31 de Diciembre de 2021
(Expresado en bolivianos)

		<u>2021</u>
		<u>Bs</u>
Fomento Deportivo y Eventos Jala	271	
Gastos Varios	295.881	
Suministros de Bioseguridad	267	
Gastos Legales	3.270	
Gastos de Gestiones Anteriores	8.893	
Gastos por Tramites Varios	44	
Comisiones Bancarias	25.008	
Servicios de Consultoría en General	7.830	
Impuesto a las Transacciones	34.099	
Impuesto a las Transacciones Financieras	20.336	
Mantenimiento e Intereses Impuesto	148	
IVA - Crédito Fiscal no Declarado	73.110	
Multas y Accesorios	28.319	
Depreciación Edificaciones	591.848	
Depreciación Vehículos Automotores	40.501	
Rendimientos Financieros ME	194.180	
Resultado Tributario		<u>7.850.623</u>
Impuesto sobre las Utilidades de las Empresas (25%)		<u>1.962.656</u>

Al 31 de diciembre de 2021 se efectúa una provisión de IUE sobre resultado, el mismo expone lo siguiente:

	<u>Gestión</u>	<u>Gestión</u>
	<u>2021</u>	<u>2020</u>
	<u>Bs</u>	<u>Bs</u>
Impuesto Sobre las Utilidades de la Empresas	<u>1.962.656</u>	<u>1.671.542</u>
	<u>1.962.656</u>	<u>1.671.542</u>

NOTA 29. AJUSTE DE GESTIONES ANTERIORES

Al 31 de diciembre de 2021, no se han efectuado operaciones que afecten en forma significativa los resultados de gestiones anteriores.

NOTA 30. HECHOS RELEVANTES

Es importante mencionar que en fecha 11 de marzo del 2020 el director de la OMS declara que el coronavirus Covid - 19 pasa de ser una epidemia una pandemia mundial, en este sentido como medidas de prevención el gobierno nacional emite varios decretos flexibilizando algunos procesos al determinar cuarentena total en el territorio nacional:


De acuerdo al D.S. 4199 de fecha 21 de marzo 2020 en la cual declara Cuarentena Total en todo el territorio del Estado Plurinacional de Bolivia, a partir de las cero (0) horas del día domingo 22 de marzo hasta el día sábado 4 de abril de 2020, con suspensión de actividades públicas y privadas en atención a la declaración de emergencia sanitaria nacional, contra el contagio y propagación del Coronavirus (COVID-19). A partir de la cual se fueron emitiendo una serie de Instructivos por las instituciones públicas.

En el mes de diciembre de 2020 se ha presentado un rebrote de la pandemia del COVID 19 en el país. Esta situación de emergencia y las medidas adoptadas en los distintos países para hacerle frente han afectado significativamente la actividad económica internacional con impactos diversos en cada país afectado y sectores de negocio.


Sin embargo, la evolución futura del COVID-19 es muy incierta y no puede predecirse, al igual que las medidas necesarias para contenerlo o tratar su impacto pese ya iniciada la inmunización en nuestro país.

NOTA 31. HECHOS POSTERIORES

Con posterioridad al 31 de diciembre de 2021, no se han producido hechos o circunstancias que afecten en forma significativa los presentes estados financieros.



María Elizabeth Abasto Becerra
JEFE DE CONTABILIDAD
CDC 1678 MAT. 8518



Shirley Sánchez Castellón
COORDINADORA DE ADM. Y FINANZAS
JALASOFT S.R.L.



Juan Alfonso Megías Fernández
REPRESENTANTE LEGAL
JALASOFT S.R.L.

JALASOFT S.R.L.
Cochabamba - Bolivia

INFORMACIÓN TRIBUTARIA COMPLEMENTARIA

AÑO TERMINADO EN DICIEMBRE 31, 2021

JALASOFT S.R.L.

INFORMACIÓN TRIBUTARIA COMPLEMENTARIA A DICIEMBRE 31, 2021

ÍNDICE

Dictamen de auditoría independiente 1

Anexos:

- Anexo 1 Información sobre la determinación del débito fiscal IVA declarado.
- Anexo 2 Información sobre la determinación del Crédito fiscal IVA declarado.
- Anexo 3 Información sobre la determinación del Crédito Fiscal IVA proporcional.
- Anexo 4 Información sobre la determinación del Impuesto a las Transacciones.
- Anexo 5 Información sobre la compensación contable del Impuesto a las transacciones.
- Anexo 6 Información relacionada con el RC- IVA de dependientes.
- Anexo 7 Información sobre ingresos y gastos computables para la determinación del Impuesto a las Utilidades de las Empresas (IUE).
- Anexo 8 Detalle de Ingresos No Imponibles del IUE y otras regularizaciones.
- Anexo 9 Detalle de gastos No Deducibles del IUE
- Anexo 10 Información de pagos a Beneficiarios del Exterior (excepto actividades parcialmente realizadas en el país)
- Anexo 11 Información sobre los saldos de las cuentas de los estados financieros relacionadas con impuestos.
- Anexo 12 Información sobre el movimiento de inventarios de productos gravados con tasas específicas y porcentuales.
- Anexo 13 Información sobre las ventas de productos gravados con tasas específicas.
- Anexo 14 Información sobre las ventas de productos gravados con tasas porcentuales.
- Anexo 15 Información de pagos a beneficiarios del exterior por actividades parcialmente realizadas en el país - Remesas efectuadas por compañías bolivianas.

Resumen sobre los procedimientos aplicados para la revisión de la información tributaria complementaria 3

* * * * *



DICTAMEN DEL AUDITOR INDEPENDIENTE SOBRE LA INFORMACIÓN TRIBUTARIA COMPLEMENTARIA

A los Señores Socios de:

JALASOFT S.R.L.

Cochabamba - Bolivia

En nuestra opinión, la Información Tributaria Complementaria (ITC) de **JALASOFT S.R.L.**, que se adjunta, compuesta por los Anexos 1 a 15 y que hemos sellado con propósitos de identificación, ha sido razonablemente preparada en relación con los estados financieros considerados en su conjunto, sobre los que emitimos el dictamen en Marzo 14, 2022, que se presenta en la primera parte de este informe, siguiendo los lineamientos establecidos en el reglamento para la preparación de la Información Tributaria Complementaria a los Estados Financieros, aprobado por el Servicio de Impuestos Nacionales (SIN) mediante Resolución Normativa de Directorio N° 101800000004 de marzo 2, 2018 y Resolución Normativa de Directorio N° 101800000007 (Modificaciones a la RND N° 101800000004) de marzo 16, 2018.

La Información Tributaria Complementaria (ITC) a los estados financieros, requerida por el Servicio de Impuestos Nacionales (SIN) aunque no es esencial para una correcta interpretación de la situación patrimonial y financiera de **JALASOFT S.R.L.**, a diciembre 31, 2021, los resultados de sus operaciones y los flujos de efectivo (cambios en la situación financiera) para el año terminado en esa fecha, se presentan como información adicional.

Esta Información Tributaria Complementaria (ITC), ha sido preparada siguiendo los lineamientos establecidos en el Reglamento para la preparación de Estados Financieros e Información Tributaria Complementaria a los Estados Financieros Básicos, aprobado por el Servicio Impuestos Nacionales (SIN), mediante Resolución Normativa de Directorio N° 101800000004 de marzo 2, 2018 y Resolución Normativa de Directorio N° 101800000007 (Modificaciones a la RND N° 101800000004) de marzo 16, 2018.

Oficina La Paz

Edificio Delta - Piso 3
Calle Méndez Arcos N° 831
Casilla 7514
Tel (+591) - 2 - 2427222
deltaconsult@dcl.com.bo

Oficina Santa Cruz

Edificio Torres Delta
Calle F. Peralta N° 110
Casilla 7089
Tel (+591) - 3 - 3454756
deltascz@dcl.com.bo




Nuestro examen, que fue practicado con el objeto principal de emitir una opinión sobre los estados financieros considerados en su conjunto, incluyó comprobaciones selectivas de los registros contables, de los cuales se tomó la información complementaria, y la aplicación de otros procedimientos de auditoría en la medida que consideramos necesarias en las circunstancias.

El presente informe ha sido preparado solamente para uso e información del destinatario y del Servicio de Impuestos Nacionales (SIN) y no debe ser utilizado con ningún otro propósito.

DELTA CONSULT LTDA.
Registro CAUB N° 15





(Socio)
Lic. Oscar A. Calle Rojas
MAT. PROF. CAUB. N° 1433
Partida CAULP N° 0657

La Paz, Bolivia
Marzo 14, 2022

JALASOFT S.R.L.

Gestión 2021

NIT 155018021 - FUNDEMPRESA No 00140163 (Matrícula de Comercio)

ANEXO 2

INFORMACION SOBRE LA DETERMINACION DEL CREDITO FISCAL IVA DECLARADO
(EXPRESADO EN BOLIVIANOS)

Casilla 1004 DDJJ


2001	2002	2003	2004	2005	2006	2007	2008	2009	2010	2011	2012	2013	2014	2015
Meses	Saldo del Crédito Fiscal al inicio de cada mes según mayores	Mantenimiento de Valor	Incremento del crédito fiscal del periodo según mayores	Incremento del crédito fiscal Devoluciones Recibidas y Descuentos Otorgados según mayores	Credito Fiscal comprometido en el periodo para devolucion impositiva CEDEIM	Restitucion de Credito fiscal	Reversiones (1)	Débito fiscal compensado en el periodo según mayores	Saldo al cierre del mes según Estados financieros	Crédito fiscal por facturas correspondiente a meses anteriores	Crédito fiscal por facturas registradas en meses posteriores	Saldo ajustado de crédito fiscal del periodo	Crédito Fiscal declarado del periodo según Form. 200 o 210	Diferencias (2)
	A	B	C	D	E	F	G	H	I = A + B + C + D - E + F - G -	J	K	L = C + D - J + K	M	N = L - M
Enero	15.296.494	389	62.987	0	0	0	0	5.100	15.354.770	0	0	62.987	62.987	0
Febrero	15.354.770	12.109	63.872	0	0	0	0	5.529	15.425.222	0	0	63.872	63.872	0
Marzo	15.425.222	17.971	75.277	0	0	0	0	13.237	15.505.233	0	0	75.277	75.277	0
Abril	15.505.233	16.403	68.951	0	0	0	0	5.055	15.585.532	0	0	68.951	68.951	0
Mayo	15.585.532	10.146	80.190	0	0	0	0	5.632	15.670.236	0	0	80.190	80.191	-1
Junio	15.670.237	7.944	119.593	0	0	0	0	8.144	15.789.630	0	0	119.593	119.593	0
Julio	15.789.630	3.333	52.733	0	0	0	0	14.580	15.831.116	0	0	52.733	52.733	0
Agosto	15.831.116	2.139	271.613	14.456	0	0	0	11.105	16.108.219	0	0	286.069	286.069	0
Septiembre	16.108.219	2.040	58.621	13.726	0	0	0	47.949	16.134.657	0	0	72.347	72.347	0
Octubre	16.134.657	8.443	68.695	0	0	0	0	12.758	16.199.037	0	0	68.695	68.695	0
Noviembre	16.199.037	9.703	80.743	0	0	0	0	9.485	16.279.998	0	0	80.743	80.743	0
Diciembre	16.279.998	10.706	83.440	0	0	0	0	26.019	16.348.125	0	0	83.440	83.440	0
Total	189.180.145	101.326	1.086.715	28.182	0	0	0	164.593	190.231.775	0	0	1.114.897	1.114.898	-1


(1) Detallar los conceptos de las reversiones


Conceptos	Importes Bs.
Total	0

(2) Detallar las aclaraciones de las diferencias

Conceptos	Importes Bs.
Diferencia de redondeo Mayo 2021	-1
Total	-1


 María Elizabeth Abasto Becerra
 JEFE DE CONTABILIDAD
 CDC 1678 MAT. 8518


 Shirley Sánchez Castellón
 COORDINADOR DE ADM. Y FINANZAS
 JALASOFT S.R.L.


 Juan Alfonso Megías Fernández
 REPRESENTANTE LEGAL
 JALASOFT S.R.L.





INFORMACION SOBRE LA DETERMINACION DEL CREDITO FISCAL IVA PROPORCIONAL
 (APLICABLE SOLAMENTE A EMPRESAS QUE PRESENTAN INGRESOS GRAVADOS Y NO GRAVADOS POR IVA)
 (EXPRESADO EN BOLIVIANOS)

3001	3002	3003	3004	3005	3006	3007	3008	3009	3010	3011	3012	3013	3014
DESCRIPCION	MOVIMIENTOS DEL MES												
	MES 1	MES 2	MES 3	MES 4	MES 5	MES 6	MES 7	MES 8	MES 9	MES 10	MES 11	MES 12	TOTAL
Detalle de ingresos gravados por IVA (expresadas al 100%)													
1													
2													
3													
4													
5													
6													
7													
8													
9													
10													
Subtotal 1	0	0	0	0	0	0	0	0	0	0	0	0	0
Detalle de ingresos no gravados por IVA (expresadas al 100%)													
1	NO APLICABLE												
2													
3													
4													
5													
6													
7													
8													
9													
10													
Subtotal 2	0	0	0	0	0	0	0	0	0	0	0	0	0
TOTAL (Subtotal 1 +Subtotal 2)	0	0	0	0	0	0	0	0	0	0	0	0	0
Indice de proporcionalidad (Subtotal 1 / Total)													
Crédito fiscal según libro de compras													
Crédito fiscal proporcional													
Crédito fiscal proporcional declarado (Formulario 143)													
Diferencias (1)													

(1) Detallar las aclaraciones de las diferencias

Conceptos	Importes Bs
Total	-


 Maria Elizabeth Abasto Becerra
 JEFE DE CONTABILIDAD
 CDC 1678 MAT. 8518


 Shirley Sanchez Castellón
 COORDINADOR DE ADM. Y FINANZAS
 JALASOFT S.R.L.


 Juan Alfonso Megias Fernandez
 REPRESENTANTE LEGAL
 JALASOFT S.R.L.



JALASOFT S.R.L.

Gestión 2021

NIT 155018021 - FUNDEMPRESA No 00140163 (Matrícula de Comercio)

ANEXO 4

**INFORMACION RELACIONADA CON EL IMPUESTO A LAS TRANSACCIONES
(EXPRESADO EN BOLIVIANOS)**


4001	4002	4003	4004	4005	4006	4007
Meses	Total ingresos gravados por el IVA (1)	Ingresos no gravados por IT (2)	Ingresos gravados por el IT solamente	Total Ingresos gravados por IT	Ingresos Declaradas según Form. 400	Diferencias (3)
	A	B	C	D = A - B + C	E	F = D - E
Enero	24.027	0	0	24.027	21.755	2.272
Febrero	37.640	0	0	37.640	36.909	731
Marzo	98.114	0	0	98.114	97.562	552
Abril	33.571	0	0	33.571	32.776	795
Mayo	39.492	0	0	39.492	38.919	573
Junio	58.749	0	0	58.749	58.169	580
Julio	108.393	0	0	108.393	107.836	557
Agosto	81.033	0	0	81.033	80.376	657
Septiembre	365.136	0	0	365.136	364.583	553
Octubre	42.490	0	0	42.490	34.175	8.315
Noviembre	68.157	0	0	68.157	67.438	720
Diciembre	196.448	0	0	196.448	196.132	316
TOTALES	1.153.250	0	0	1.153.250	1.136.630	16.621


(1) Columna O menos la columna D del Anexo 1


(2) Detallar los conceptos de los Ingresos no gravados por I (3) Detallar las aclaraciones de las diferencias

Conceptos	Importes
Total	0

Conceptos	Periodos	Importes
	Enero	2.272
	Febrero	731
	Marzo	552
	Abril	795
	Mayo	573
	Junio	580
	Julio	557
	Agosto	657
	Septiembre	553
	Octubre	560
	Noviembre	720
	Diciembre	316
De Enero a Diciembre 2021 corresponde al 13% del Dcto en compras del Anexo 1, siendo que en la columna A refleja el importe del Dcto en compras solo al 87 % y en columna O esta determinado al 100 %		
Corresponde al 13% de la Nota de Credito Debito Nro 2 - Devolución	Octubre	7.755
Total		16.621


 Maria Elizabeth Abasto Becerra
 JEFE DE CONTABILIDAD
 CDC 1678 MAT. 8518


 Shirley Sánchez Castellón
 COORDINADOR DE ADM. Y FINANZAS
 JALASOFT S.R.L.


 Juan Alfonso Mejías Fernández
 REPRESENTANTE LEGAL
 JALASOFT S.R.L.



JALASOFT S.R.L.

Gestión 2021

NIT 155018021 - FUNDEMPRESA No 00140163 (Matricula de Comercio)

ANEXO 5

**INFORMACION DE LA COMPENSACION DEL IT CON EL IUE
(EXPRESADO EN BOLIVIANOS)**


5001	5002	5003	5004
Meses	Saldo IUE pagado	IT compensado	Saldo final del anticipo
	A	B	C = A - B
Enero	650.501	653	649.848
Febrero	746.192	1.107	745.085
Marzo	745.085	2.927	742.158
Abril	742.158	983	741.175
Mayo	25.000	1.168	23.832
Subtotal 1		6.838	
Junio	223.832	1.745	222.087
Julio	422.087	3.235	418.852
Agosto	618.852	2.411	616.441
Septiembre	816.441	10.937	805.504
Octubre	1.005.504	1.025	1.004.479
Noviembre	1.204.479	2.023	1.202.456
Diciembre	1.402.456	5.884	1.396.572
Subtotal 2		25.515	1.396.572
Total		32.353	


Conciliación formulario con registros contables

	Bs
Saldo del IUE por compensar al cierre de la gestión según formulario N° 400 (Mes 12 - Columna C)	1.396.572
Menos : IUE registrado en gastos según los Estados financieros de la gestión anterior	0
Mas: IUE estimado por la presente gestión (Provision)	1.965.228
Menos : Importe del IUE de la presente gestión registrado en gastos	-1.965.228
Saldo del anticipo del IUE por compensar	1.396.572
Saldo del anticipo del IUE por compensar según mayor al cierre de la gestión	1.643.114
Diferencia	-246.542

Aclaracion de la diferencia

La Diferencia de Bs. 246.542.- corresponde al pago de la última cuota del IUE Gestión 2020 cancelado en el mes de Diciembre a ser compensado con el IT de mes de Enero 2022.


María Elizabeth Abasto Becerra
JEFE DE CONTABILIDAD
CDC 1678 MAT. 8518


Shirley Sánchez Castellón
COORDINADOR DE ADM. Y FINANZAS
JALASOFT S.R.L.


Juan Alfonso Megías Fernández
REPRESENTANTE LEGAL
JALASOFT S.R.L.



INFORMACION RELACIONADA CON EL RC - IVA DEPENDIENTES
 (EXPRESADO EN BOLIVIANOS)

6001	6002	6003	6004	6005	6006	6007	6008	6009	6010	6011	6012	6013	6014
Detalle	Según Estados Financieros								Total remuneración pagada en el periodo	Aportes Laborales a Seguridad Social	Total sueldos netos computables sujetos al RC - IVA según estados financieros	Total sueldos netos computables sujetos al RC - IVA según Form. 608	Diferencia (3)
	Sueldos y salarios	Bonos	Horas extras	Otros pagos (1)	Total pagos al personal	Remuneraciones pendientes de pago de periodos anteriores pagados en el periodo	Remuneraciones pendientes de pago del periodo analizado	"Conceptos no sujetos a RC-IVA (2)"					
	A	B	C	D	E = (A + B+C+D)	F	G	H	I = E + F-G-H	J	K=I-J	L	M=K-L
Enero	2.382.259	5.184.905	0	42.609	7.609.773	0	0	0	7.609.773	960.553	6.649.220	6.649.228	-8
Febrero	2.388.967	5.242.149	0	55.040	7.686.156	0	0	0	7.686.156	968.834	6.717.322	6.717.321	1
Marzo	2.393.469	5.316.673	0	30.320	7.740.462	0	0	0	7.740.462	978.985	6.761.477	6.761.479	-2
Abril	2.394.985	5.320.480	0	1.016.576	8.732.041	0	0	0	8.732.041	979.551	7.752.490	7.752.489	1
Mayo	2.415.256	5.456.121	0	92.738	7.964.115	0	0	0	7.964.115	999.750	6.964.365	6.964.361	4
Junio	2.444.919	5.514.286	0	99.623	8.058.828	0	0	0	8.058.828	1.010.909	7.047.919	7.047.905	14
Julio	2.421.472	5.509.135	0	264.912	8.195.519	0	0	0	8.195.519	1.007.278	7.188.241	7.188.223	18
Agosto	2.394.605	5.475.236	0	231.508	8.101.349	0	0	0	8.101.349	999.349	7.102.000	7.102.001	-1
Septiembre	2.409.907	5.477.284	0	152.003	8.039.194	0	0	0	8.039.194	1.001.558	7.037.636	7.037.636	0
Octubre	2.442.990	5.523.761	0	218.488	8.185.239	0	0	0	8.185.239	1.012.624	7.172.615	7.172.616	-1
Noviembre	2.450.524	5.559.939	0	131.930	8.142.393	0	0	0	8.142.393	1.020.527	7.121.866	7.121.871	-5
Diciembre	2.462.288	5.515.592	0	7.449.901	15.427.781	0	0	7.309.942	8.117.839	1.016.305	7.101.534	7.101.542	-8
Subtotal	29.001.641	65.095.561	0	9.785.648	103.882.850	0	0	7.309.942	96.572.908	11.956.223	84.616.685	84.616.672	13
Ajuste por Inflación	0	0	0	0	0	0	0	0	0	0	0	0	0
Total	29.001.641	65.095.561	0	9.785.648	103.882.850	0	0	7.309.942	96.572.908	11.956.223	84.616.685	84.616.672	13

(1) Detallar los conceptos e importes de Otros pagos


Conceptos	Importes Bs.
Pago Prima Gestión 2020 en Abril 2021	951.810
Pago en Finiquito de Vacaciones por retiro de Enero a Dic	1.523.396
Pago Aguinaldo de navidad 2021 en Diciembre	7.309.942
Pago Viáticos en Noviembre 2021	500
Total	9.785.648


(2) Detallar los conceptos no sujetos al RC-IVA

Conceptos	Importes Bs.
Pago Aguinaldo de navidad 2021 en Diciembre	7.309.942
Total	7.309.942

(3) Detalle de las diferencias encontradas

Conceptos	Importes Bs.
Diferencia de redondeo Form.110 en planilla tributaria de enero 2021	-8
Diferencia en redondeo Form.110 en planilla tributaria, Febrero 2021	1
Diferencia en redondeo Form.110 en planilla tributaria, Marzo 2021	-2
Diferencia en redondeo Form.110 en planilla tributaria, Abril 2021	1
Diferencia en redondeo Form.110 en planilla tributaria, Mayo 2021	4
Diferencia en redondeo Form.110 en planilla tributaria, Junio 2021	14
Diferencia en redondeo Form.110 en planilla tributaria, Julio 2021	18
Diferencia en redondeo Form.110 en planilla tributaria, Agosto 2021	-1
Diferencia en redondeo Form.110 en planilla tributaria, Septiembre 2021	0
Diferencia en redondeo Form.110 en planilla tributaria, Octubre 2021	-1
Diferencia en redondeo Form.110 en planilla tributaria, Noviembre 2021	-5
Diferencia en redondeo Form.110 en planilla tributaria, Diciembre 2021	-8
Total	13


 Matia Elizabeth Abasto Becerra
 JEFE DE CONTABILIDAD
 CDC 1678 MAT. 8518


 Shirley Sánchez Castellón
 COORDINADOR DE ADM. Y FINANZAS
 JALASOFT S.R.L.


 Juan Alfonso Megias Fernandez
 REPRESENTANTE LEGAL
 JALASOFT S.R.L.



JALASOFT S.R.L.

Gestión 2021

NIT 155018021 - FUNDEMPRESA No 00140163 (Matrícula de Comercio)

ANEXO 7

INFORMACION SOBRE INGRESOS Y GASTOS COMPUTABLES PARA LA DETERMINACION DEL IUE (EXPRESADO EN BOLIVIANOS)

7001	7002	7003	7004	7005	7006
Descripción	Total según Estados Financieros	Ingresos		Gastos	
		Imponibles	No Imponibles	Deducibles	No deducibles
A	B	C	D	E	F
INGRESOS	155.599.607				
Venta de Software	153.049.843	153.049.843			
Venta de Inventarios	316.797	316.797			
Otros Ingresos Gravados	483.289	483.289			
Otros Ingresos no Gravados	382.793	576.973			194.180
Otros Ingresos	1.366.885	1.366.885			
(GASTOS OPERATIVOS)	149.289.414				
Costo de Servicios y Ventas	132.057.530			132.057.530	0
Sueldos y Beneficios al Personal	7.186.082			6.969.386	216.696
Gastos de Oficina y Otros	1.605.027			1.296.672	308.355
Servicios Públicos y de Comunicación	353.606			353.606	0
Gastos de Mantenimiento	1.206.811			1.206.811	0
Servicios Externos	523.692			515.862	7.830
Gastos Bancarios y Financieros	107.579			82.571	25.008
Gastos por Impuestos	764.988			608.976	156.012
Gastos de Comercialización	200.038			200.038	0
Depreciación del Activo Fijo	1.089.774			457.425	632.349
Amortización del Activo Intangible	13.415			13.415	0
(GASTOS COMERCIALES)					
Sueldos y Beneficios al Personal	0			0	0
Gastos de Oficinas y Otros	0			0	0
Servicios Públicos y de Comunicación	0			0	0
Gastos de Marketing y Comercialización	0			0	0
Gastos de Mantenimiento	0			0	0
Servicios Externos	0			0	0
Gastos Bancarios	0			0	0
Gastos por Impuestos	0			0	0
Depreciación del Activo Fijo	0			0	0
Intereses Bancarios	3.925.829			3.925.829	0
Otros Gastos	255.043			255.043	0
RESULTADO DE LA GESTIÓN	6.310.193	155.793.787	0	147.943.164	1.540.430
(MENOS): INGRESOS NO IMPONIBLES	0				
MAS: GASTOS NO DEDUCIBLES	1.540.430				
MAS / (MENOS): OTRAS REGULARIZACIONES					
RESULTADO TRIBUTARIO	7.850.623				

Maria Elizabeth Abasto Becerra
JEFE DE CONTABILIDAD
CDC 1678 MAT. 8518


Shirley Sánchez Castellón
COORDINADOR DE ADM. Y FINANZAS
JALASOFT S.R.L.

Juan Alfonso Megías Fernández
REPRESENTANTE LEGAL
JALASOFT S.R.L.




DETALLE DE INGRESOS NO IMPONIBLES DEL IUE (Columna D del ANEXO 7) Y OTRAS REGULARIZACIONES (EXPRESADO EN BOLIVIANOS)

8001	8002	8003	8004	8005	8006
Descripcion	Codigo de cuenta contable	Nombre de la cuenta contable	Motivo por el cual se considera Ingreso no imponible/Otra regularizacion	Normativa que sustenta	Importe Total
A	B	C	D	E	F
Descripcion de los ingresos no imponible					
1					
Total 1 (No imponibles)					0
Descripcion de Otras regularizaciones que incrementan la base imponible					
1					
2					
3					
n					
Subtotal 1 (Otras regularizaciones que incrementan la base imponible)					0
Descripcion de Otras regularizaciones que disminuyen la base imponible					
1	7111001	AITB	Actualización UFV cuentas no monetarias del 31/12/2020 y 31/12/2021	DS 24051 Art. 38	81.080
2					
3					
n					
Subtotal 2 (Otras regularizaciones que disminuyen la base imponible)					81.080
Total 2 (Subtotal 1 + Subtotal 2)					81.080


 María Elizabeth Abasto Becerra
 JEFE DE CONTABILIDAD
 CDC 1678 MAT. 8518



 Shirley Sánchez Castellón
 COORDINADOR DE ADM. Y FINANZAS
 JALASOFT S.R.L.



 Juan Alfonso Megías Fernández
 REPRESENTANTE LEGAL
 JALASOFT S.R.L.



DETALLE DE GASTOS NO DEDUCIBLES DEL IUE (Columna F del ANEXO 7)
 (EXPRESADO EN BOLIVIANOS)

9001	9002	9003	9004	9005
Descripción del Gasto no deducible	Código de cuenta contable	Nombre de la cuenta contable	Descripción general del gasto no deducible	Importe Total
A	B	C	D	E
GASTOS OPERATIVOS				
OTROS INGRESOS NO GRAVADOS	4211008	RESULTADOS EN INVERSIONES FINANCIERAS ME	RESULTADOS EN INVERSIONES FINANCIERAS ME NO DEDUCIBLE	194.180
SUELDOS Y BENEFICIOS AL PERSONAL	6113004 6113005 6113006	GESTOS EMPRESARIALES Y OTROS RECONOCIMIENTO AL PERSONAL FOMENTO DEPORTIVO Y EVENTOS JALA	GESTOS EMPRESARIALES Y OTROS NO DEDUCIBLE RECONOCIMIENTO AL PERSONAL NO DEDUCIBLE FOMENTO DEPORTIVO Y EVENTOS JALA NO DEDUCIBLE	57.425 159.000 271
GASTOS DE OFICINA Y OTROS	6122008 6122011 6123001 6123015 6123016	GASTOS VARIOS SUMINISTROS DE BIOSEGURIDAD GASTOS LEGALES GASTOS DE GESTIONES ANTERIORES GASTOS POR TRAMITES VARIOS	GASTOS VARIOS NO DEDUCIBLE GASTOS DE SUMINISTROS DE BIOSEGURIDAD NO DEDUCIBLE GASTOS LEGALES NO DEDUCIBLES GASTOS DE GESTIONES ANTERIORES NO DEDUCIBLE GASTOS POR TRAMITES VARIOS NO DEDUCIBLE	295.881 267 3.270 8.893 44
SERVICIOS EXTERNOS	6126001	SERVICIOS DE CONSULTORIA EN GENERAL	SERVICIOS DE CONSULTORIA EXTERNA NO DEDUCIBLE	7.830
GASTOS BANCARIOS Y FINANCIEROS	6125001	COMISIONES BANCARIAS	COMISIONES BANCARIAS NO DEDUCIBLE	25.008
GASTOS POR IMPUESTOS	6128001 6128002 6128007 6128008 6128009	IMPUESTO A LAS TRANSACCIONES IMPUESTO A LAS TRANSACCIONES FINANCIERAS MANTENIMIENTO E INTERESES IMPUESTO IVA - CREDITO FISCAL NO DECLARADO MULTAS Y ACCESORIOS	IMPUESTO A LAS TRANSACCIONES NO DEDUCIBLE IMPUESTO A LAS TRANSACCIONES FINANCIERAS NO DEDUCIBLE MANTENIMIENTO E INTERESES IMPUESTO NO DEDUCIBLE IVA - CREDITO FISCAL NO DECLARADO NO DEDUCIBLE MULTAS Y ACCESORIOS NO DEDUCIBLE	34.099 20.336 148 73.110 28.319
DEPRECIACION DEL ACTIVO FIJO	6129001 6129002	DEPRECIACION EDIFICACIONES DEPRECIACION VEHICULOS AUTOMOTORES	DEPRECIACION EDIFICACIONES NO DEDUCIBLE DEPRECIACION VEHICULOS AUTOMOTORES NO DEDUCIBLE	591.848 40.501
Total				1.540.430


 María Elizabeth Abasto Becerra
 JEFE DE CONTABILIDAD
 CDC 1678 MAT. 8518


 Shirley Sánchez Castellón
 COORDINADOR DE ADM. Y FINANZAS
 JALASOFT S.R.L.


 Juan Alfonso Megías Fernández
 REPRESENTANTE LEGAL
 JALASOFT S.R.L.



JALASOFT S.R.L.

Gestión 2021

NIT 155018021 - FUNDEMPRESA No 00140163 (Matrícula de Comercio)

ANEXO 10

INFORMACION DE PAGOS A BENEFICIARIOS DEL EXTERIOR (EXCEPTO ACTIVIDADES PARCIALMENTE REALIZADAS EN EL PAIS)
(EXPRESADO EN BOLIVIANOS)

10001	10002	10003	10004	10005	10006	10007	10008	10009	10010	10011	10012	10013	10014
Meses	Importes según Estados Financieros					Beneficiarios locales	Beneficiarios del exterior exentos	SUBTOTAL	Remesas pendientes (2)	Remesas devengadas en periodos anteriores pagadas en el periodo (3)	Total - Importe remesado	Total - Importe remesado según Form. 530	Diferencias (4)
	Intereses	Servicios	Otros (1)	Dividendos	Total								
	A	B	C	D	E = A+B+C+D								
Enero	0	27.378	0	0	27.378	0	0	27.378	0	0	27.378	27.379	-1
Febrero	0	13.972	0	0	13.972	0	0	13.972	0	0	13.972	13.972	0
Marzo	0	8.966	0	0	8.966	0	0	8.966	0	0	8.966	8.967	-1
Abril	0	13.601	0	0	13.601	0	0	13.601	0	0	13.601	13.601	0
Mayo	0	24.689	0	0	24.689	0	0	24.689	0	0	24.689	24.690	-1
Junio	0	9.204	0	0	9.204	0	0	9.204	0	0	9.204	9.205	-1
Julio	0	15.691	0	0	15.691	0	0	15.691	0	0	15.691	15.691	0
Agosto	0	10.688	0	0	10.688	0	0	10.688	0	0	10.688	10.688	0
Septiembre	0	18.897	0	0	18.897	0	0	18.897	0	0	18.897	18.897	0
Octubre	0	4.340	0	0	4.340	0	0	4.340	0	0	4.340	4.340	0
Noviembre	0	49.280	0	0	49.280	0	0	49.280	0	0	49.280	49.280	0
Diciembre	0	119.695	0	0	119.695	0	0	119.695	0	0	119.695	119.695	0
Subtotales	0	316.401	0	0	316.401	0	0	316.401	0	0	316.401	316.405	-4
Ajuste por inflación		0	0	0	0	0	0	0	0	0	0	0	0
Totales		316.401	0	0	316.401	0	0	316.401	0	0	316.401	316.405	-4

(1) Detalle de Otros

Conceptos	Importes Bs
Total	0

(3) Detalle de remesas devengadas en periodos anteriores pagadas en el periodo


Conceptos	Importes Bs
Total	0


(2) Detalle de Remesas pendientes


Conceptos	Importes Bs
Total	0

(4) Detalle de las diferencias encontradas

Conceptos	Importes Bs
Diferencias de redondeo Enero 2021	-1
Diferencias de redondeo Marzo 2021	-1
Diferencias de redondeo Mayo 2021	-1
Diferencias de redondeo Junio 2021	-1
Total	-4


 Maria Elizabeth Abasto Becerra
 JEFE DE CONTABILIDAD
 CDC 1678 MAT. 8518


 Shirley Sánchez Castellón
 COORDINADOR DE ADM. Y FINANZAS
 JALASOFT S.R.L.



 Juan Alfonso Megias Fernandez
 REPRESENTANTE LEGAL
 JALASOFT S.R.L.




INFORMACION SOBRE LOS SALDOS DE LAS CUENTAS DE LOS ESTADOS FINANCIEROS RELACIONADAS CON IMPUESTOS (EXPRESADO EN BOLIVIANOS)

11001	11002
Cuentas	Saldos según Estados Financieros
ACTIVO	
IVA CREDITO FISCAL	1.051.632
IVA CREDITO FISCAL TRANSITORIO	24.563
IVA CREDITO FISCAL A LARGO PLAZO	15.296.494
IVA CREDITO FISCAL TRANSITORIO LARGO PLAZO	271.845
IT PAGADO POR ANTICIPADO	1.643.114
Total	18.287.648
PASIVO	
APORTES CAJA DE SALUD CORDES	797.788
APORTE LABORAL ADMINISTRADORA DE FONDOS	1.015.727
APORTE PATRONAL ADMINISTRADORA DE FONDOS	534.738
RC IVA AGENTES DE RETENCION	17.347
RETENCIONES IT	593
RETENCIONES IUE SERVICIOS	2.471
RETENCIONES IUE BENEFICIARIOS DEL EXTERIOR	119.695
I.U.E. POR PAGAR	1.962.656
INGRESO DIFERIDO TRIBUTARIO	1.643.114
IVA DEBITO FISCAL TRANSITORIO	129
IMPUESTOS MUNICIPALES	582.073
RETENCIONES RC-IVA	1.996
MULTAS E INTERESES IMPOSITIVAS POR PAGAR	149.780
Total	6.828.107
RESULTADOS	
IMPUESTO A LAS TRANSACCIONES	34.099
IMPUESTO A LAS TRANSACCIONES FINANCIERAS	20.335
IMPUESTO A LA PROPIEDAD DE BIENES INMUEBLES	562.642
IMPUESTO A LA PROP. VEHICULOS AUTOMOTORES	1.417
PATENTES MUNICIPALES	18.014
IVA CREDITO FISCAL NO DECLARADO	73.315
MULTAS Y ACCESORIOS	28.319
MANTENIMIENTO E INTERESES IMPUESTOS	26.846
INGRESOS POR COMPENSACION TRIBUTARIA	34.098
APORTES PATRONALES	15.660.474
IMPUESTO A LAS UTILIDADES DE LAS EMPRESAS	1.962.656
Total	18.422.215
CONTINGENTES	
Otros (1)	
Total	0

(1) DETALLAR LAS CUENTAS Y LOS SALDOS


 María Elizabeth Abasto Becerra
JEFE DE CONTABILIDAD
 CDC 1678 MAT. 8518


 Shirley Sánchez Castellón
COORDINADOR DE ADM. Y FINANZAS
 JALASOFT S.R.L.


 Juan Alfonso Megías Fernández
REPRESENTANTE LEGAL
 JALASOFT S.R.L.



JALASOFT S.R.L.

Gestión 2021


NIT 155018021 - FUNDEMPRESA No 00140163 (Matrícula de Comercio)


ANEXO 12

INFORMACION SOBRE EL MOVIMIENTO DE INVENTARIOS DE PRODUCTOS GRAVADOS CON TASAS ESPECIFICAS Y PORCENTUALES
(EXPRESADO EN CANTIDADES)

12001	12002	12003	12004	12005	12006	12007	12008	12009	12010	12011	12012
Movimiento físico de inventarios por productos gravados con ICE e IEHD											
Meses	Inventario inicial	Trasposos de producción o compras	Producción encomendada a terceros	Importaciones realizadas	Ingresos Totales	Salidas por ventas	Mermas	Salidas por elaboraciones para terceros	Salidas de productos importados	Salidas totales	Inventario final
	A	B	C	D	E=B+C+D	F	G	H	I	J=F+G+H+I	K=A+E-J
Enero											
Febrero											
Marzo											
Abril											
Mayo											
Junio											
Julio											
Agosto											
Septiembre											
Octubre											
Noviembre											
Diciembre											
Totales											

NO APLICABLE


Maria Elizabeth Abasto Becerra
JEFE DE CONTABILIDAD
CDC 1678 MAT. 8518


Shirley Sánchez Castellón
COORDINADOR DE ADM. Y FINANZAS
JALASOFT S.R.L.


Juan Alfonso Megías Fernández
REPRESENTANTE LEGAL
JALASOFT S.R.L.




JALASOFT S.R.L.


Gestión 2021


NIT 155018021 - FUNDEMPRESA No 00140163 (Matrícula de Comercio)

INFORMACION SOBRE LAS VENTAS DE PRODUCTOS GRAVADOS CON TASAS ESPECIFICAS
(EXPRESADO EN BOLIVIANOS)

13001	13002	13003	13004	13005	13006	13007	13008	13009	13010	13011	13012	13013	13014	13015
Meses	Ventas según Estados Financieros													
	Cálculo	Mes 1	Mes 2	Mes 3	Mes 4	Mes 5	Mes 6	Mes 7	Mes 8	Mes 9	Mes 10	Mes 11	Mes 12	Total
Producto 1														
Cantidad	(1)													
Precio de venta	(2)													
Venta total	(3=1*2)													
IVA	(4)													
Venta neta total	(5=3-4)													
Tasa aplicada	(6)													
Impuesto Bs	(7=1*6)													
Impuesto declarado	(8)													
Diferencia	(9=7-8)													
Producto 2														
Cantidad	(1)	NO APLICABLE												
Precio de venta	(2)													
Venta total	(3=1*2)													
IVA	(4)													
Venta neta total	(5=3-4)													
Tasa aplicada	(6)													
Impuesto Bs	(7=1*6)													
Impuesto declarado	(8)													
Diferencia	(9=7-8)													
Producto 3														
Cantidad	(1)													
Precio de venta	(2)													
Venta total	(3=1*2)													
IVA	(4)													
Venta neta total	(5=3-4)													
Tasa aplicada	(6)													
Impuesto Bs	(7=1*6)													
Impuesto declarado	(8)													
Diferencia	(9=7-8)													
Total ventas netas	(sum 5)													


 María Elizabeth Abasto Becerra
 JEFE DE CONTABILIDAD
 CDC 1678 MAT. 8518


 Shirley Sánchez Castellón
 COORDINADOR DE ADM. Y FINANZAS
 JALASOFT S.R.L.


 Juan Alfonso Megías Fernández
 REPRESENTANTE LEGAL
 JALASOFT S.R.L.



JALASOFT S.R.L.

Gestión 2021

NIT 155018021 - FUNDEMPRESA No 00140163 (Matrícula de Comercio)


ANEXO 14

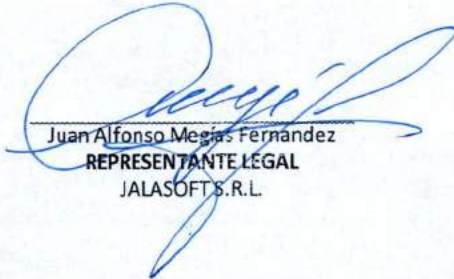
INFORMACION SOBRE LAS VENTAS DE PRODUCTOS GRAVADOS CON TASAS PORCENTUALES
(EXPRESADO EN BOLIVIANOS)

14001	14002	14003	14004	14005	14006	14007	14008	14009	14010	14011	14012	14013	14014	14015
Meses	Ingresos por ventas, netos de IVA													
	Calculo	Enero	Febrero	Marzo	Abril	Mayo	Junio	Julio	Agosto	Septiembre	Octubre	Noviembre	Diciembre	Total
Producto 1														
Cantidad	(1)													
Precio de venta	(2)													
Total venta	(3=1*2)													
IVA	(4)													
Total venta neta	(5=3-4)													
Tasa aplicada	(6)													
Impuesto	(7=5*6)													
Impuesto declarado	(8)													
Diferencia	(9=7-8)													
Producto 2														
Cantidad	(1)													
Precio de venta	(2)													
Total venta	(3=1*2)													
IVA	(4)													
Total venta neta	(5=3-4)													
Tasa aplicada	(6)													
Impuesto	(7=5*6)													
Impuesto declarado	(8)													
Diferencia	(9=7-8)													
Producto 3														
Cantidad	(1)													
Precio de venta	(2)													
Total venta	(3=1*2)													
IVA	(4)													
Total venta neta	(5=3-4)													
Tasa aplicada	(6)													
Impuesto	(7=5*6)													
Impuesto declarado	(8)													
Diferencia	(9=7-8)													
Total ingresos	(sum 5)													

NO APLICABLE


 Mariq Elizabeth Abasto Becerra
 JEFE DE CONTABILIDAD
 CDC 1678 MAT. 8518


 Shirley Sánchez Castellón
 COORDINADOR DE ADM. Y FINANZAS
 JALASOFT S.R.L.


 Juan Alfonso Mejías Fernández
 REPRESENTANTE LEGAL
 JALASOFT S.R.L.



JALASOFT S.R.L.

Gestión 2021


NIT 155018021 - FUNDEMPRESA No 00140163 (Matrícula de Comercio)


ANEXO 15


INFORMACION DE PAGOS A BENEFICIARIOS DEL EXTERIOR POR
ACTIVIDADES PARCIALMENTE REALIZADAS EN EL PAIS
REMESAS EFECTUADAS POR COMPAÑIAS BOLIVIANAS
(EXPRESADO EN BOLIVIANOS)

15001	15002	15003	15004	15005	15006	15007	15008	15009
Meses	Transporte y/o comunicaciones	Agencias Internacionales de noticias	Empresas extranjeras de seguros	Otras actividades parcialmente realizadas en el país	Total	Retención del 2,5%	Impuesto declarado formulario 550	Diferencia
	A	B	C	D	E=A+B+C+D	F=E*2,5%	G	H=F-G
Enero					0	0		0
Febrero					0	0		0
Marzo					0	0		0
Abril					0	0		0
Mayo					0	0		0
Junio					0	0		0
Julio					0	0		0
Agosto					0	0		0
Septiembre					0	0		0
Octubre					0	0		0
Noviembre					0	0		0
Diciembre					0	0		0
Totales					0	0		0

NO APLICABLE


Maria Elizabeth Abasto Becerra
JEFE DE CONTABILIDAD
CDC 1678 MAT. 8518


Shirley Sánchez Castellón
COORDINADOR DE ADM. Y FINANZAS
JALASOFT S.R.L.


Juan Alfonso Megias Fernandez
REPRESENTANTE LEGAL
JALASOFT S.R.L.



JALASOFT S.R.L.

INFORMACIÓN TRIBUTARIA COMPLEMENTARIA A DICIEMBRE 31, 2021

RESUMEN SOBRE LOS PROCEDIMIENTOS APLICADOS PARA LA REVISIÓN DE LA INFORMACIÓN TRIBUTARIA COMPLEMENTARIA

De acuerdo con lo requerido por la Resolución Normativa de Directorio N° 101800000004 de marzo 2, 2018 y Resolución Normativa de Directorio N° 101800000007 (Modificaciones a la RND N° 101800000004) de marzo 16, 2018 del Servicio de Impuestos Nacionales (SIN), a continuación resumimos los procedimientos aplicados para revisar la Información Tributaria Complementaria de **JALASOFT S.R.L.** por la gestión terminada en diciembre 31, 2021, los resultados obtenidos fueron los siguientes:

I. ASPECTOS GENERALES

1. Entendimos y comprendimos el negocio de la empresa, de la industria y de los impuestos a los que está alcanzada.

Resultado del procedimiento aplicado

JALASOFT fue constituida Mediante Escritura Pública Nro. 144/2008 y 293/2008 de fechas 10 de marzo de 2008 y 27 de mayo de 2008 respectivamente, fue constituida una sociedad de responsabilidad limitada bajo la denominación y razón social JALASOFT S.R.L., con domicilio legal en la Avenida Melchor Pérez de Olguin Nro. 2643 entre Avenida Simón López y Calle Wiracocha Zona Sarco de la ciudad de Cochabamba y posteriores escrituras de modificación siendo la última realizada y vigente, la Escritura Pública Nro. 703/2019 de 14 de noviembre de 2019. La actividad principal de esta sociedad es el desarrollo y exportación de Software a compañías extranjeras, como segunda actividad se incluye la venta de dispositivos móviles y soluciones tecnológicas a nivel nacional, como tercera actividad se tiene la Enseñanza para adultos y otros tipos de enseñanza.

Según el Registro de Identificación Tributaria (NIT), la Entidad está alcanzada por los siguientes impuestos: Impuesto al Valor Agregado (IVA), Impuesto a las Transacciones (IT), Impuesto a las Utilidades de las Empresas (IUE), Impuesto a las Utilidades de las Empresas Beneficiarios del Exterior (IUE-BE) y Régimen Complementario al Impuesto al Valor Agregado (RC-IVA).

2. Efectuamos indagaciones concernientes a los principios y prácticas contables de la entidad y que éstos hayan sido aplicados consistentemente en las declaraciones juradas de acuerdo con la Ley 843 y sus disposiciones reglamentarias.

Resultado del procedimiento aplicado

Como resultado de la aplicación de este procedimiento, no hemos identificado hallazgos significativos que deban ser informados.

3. Efectuamos indagaciones concernientes a los procedimientos de la entidad para registrar, clasificar y resumir transacciones sujetas a impuestos, sus bases de cálculo y la declaración impositiva.

Resultado del procedimiento aplicado

Como resultado de la aplicación de este procedimiento, no hemos identificado hallazgos significativos que deban ser informados.

4. Realizamos indagaciones concernientes a todas las aseveraciones de importancia relativa registradas contablemente y declaradas impositivamente.

Resultado del procedimiento aplicado

Como resultado de la aplicación de este procedimiento, no hemos identificado hallazgos significativos que deban ser informados.

5. Aplicamos procedimientos analíticos para identificar relaciones y partidas individuales sujetas al impuesto y que parezcan inusuales. Dichos procedimientos incluyeron:

- Comparación entre las cifras de los estados financieros de la presente gestión y el periodo anterior.
- Estudiamos las relaciones de los elementos de los estados financieros relacionados con las bases imponibles y que se esperaba se conformaran a un patrón predecible basado en la experiencia de la empresa o norma de la industria.
- Verificamos que las cifras de las declaraciones impositivas provienen de información basada en los registros contables de la empresa.

Resultado del procedimiento aplicado

Como resultado de la aplicación de este procedimiento, no hemos identificado hallazgos significativos que deban ser informados.

6. Efectuamos el seguimiento a la situación de los adeudos tributarios.

Resultado del procedimiento aplicado

Como resultado de la aplicación de este procedimiento, no hemos identificado hallazgos significativos que deban ser informados.

II. IMPUESTO AL VALOR AGREGADO - DEBITO FISCAL

1. Relevamos la información respecto a:

- Tipo de ingresos que tiene la entidad.

- Formas de liquidación del impuesto.
- Facturación.
- Registros y contabilización.

Resultado del procedimiento aplicado

Como resultado de la aplicación de este procedimiento, JALASOFT S.R.L. tiene como actividad principal el desarrollo y exportación de Software a compañías extranjeras, como segunda actividad se incluye la venta de dispositivos móviles y soluciones tecnológicas a nivel nacional, como tercera actividad se tiene la Enseñanza para adultos y otros tipos de enseñanza.

El impuesto se liquida mediante la declaración jurada del formulario electrónico, en fecha de pago establecido por la Administración Tributaria, para la Entidad el vencimiento es hasta el 14 de cada mes, de acuerdo al último dígito del Número de Identificación tributaria (NIT) 155018021.

2. Realizamos una prueba global anual por el año terminado en diciembre 31, 2021, comparando los ingresos gravados por este impuesto que se encuentran registrados en los estados financieros, con aquellos ingresos declarados en los formularios N° 200.

Resultado del procedimiento aplicado

Como resultado de la aplicación de este procedimiento, no hemos identificado hallazgos significativos que deban ser informados.

3. Verificamos que el saldo de la cuenta de Débito Fiscal IVA, se encuentre razonablemente contabilizado, mediante la comparación de este saldo con el importe declarado en los formularios N° 200 para tres meses seleccionados al azar.

Resultado del procedimiento aplicado

Como resultado de la aplicación de este procedimiento, no hemos identificado temas relevantes que deban ser informados. La muestra seleccionada corresponde a los meses de marzo, junio y septiembre de 2021.

4. Verificamos que los importes declarados en el formulario N° 200 estén de acuerdo a los importes consignados en los libros de ventas IVA, para los tres meses seleccionados.

Resultado del procedimiento aplicado

Como resultado de la aplicación de este procedimiento, no hemos identificado hallazgos significativos que deban ser informados.

III. IMPUESTO AL VALOR AGREGADO - CRÉDITO FISCAL

1. Relevamos información respecto al cómputo del crédito fiscal y su registro.

Resultado del procedimiento aplicado

Como resultado de la aplicación de este procedimiento, no hemos identificado temas relevantes que deban ser informados.

2. Verificamos que el saldo de la cuenta de activo Crédito Fiscal IVA, se encuentre razonablemente contabilizado, mediante la comparación de este saldo con el importe declarado en el formulario N° 200 para tres meses seleccionados al azar.

Resultado del procedimiento aplicado

Como resultado de la aplicación de este procedimiento, no hemos identificado temas relevantes que deban ser

informados. La muestra tomada de manera aleatoria corresponde a los meses de enero, mayo y octubre de 2021.

3. Verificamos que los importes declarados en el formulario N° 200 estén de acuerdo a los importes consignados en los libros de compras, para los tres meses seleccionados en el procedimiento anterior.

Resultado del procedimiento aplicado

Como resultado de la aplicación de este procedimiento, no hemos identificado diferencias que deban ser informados.

4. Realizamos un muestreo de las facturas más significativas seleccionadas al azar, registradas en el Libro de Compras IVA (incluidas las pólizas de importación), y realizamos una prueba de cumplimiento para el mes de diciembre de 2021.

La muestra seleccionada fue la siguiente:

Fecha de la Factura	NIT Proveedor	Razón Social	N° Factura/N°DUI	N° Autorización	Importe total Compra
02/12/2021	1020449029	DHL Bolivia S.R.L.	415401100029786	2884	600
03/12/2021	1020703023	Empresa Nacional de Telecomunicaciones S.A.	416401100360183	1407566	5325
03/12/2021	1023037022	Morales y CIA LTDA	249401100617371	1739	3885
03/12/2021	1023037022	Morales y CIA LTDA	249401100617371	1738	2081
03/12/2021	1018497028	Promotora Financiera y Tecnológica Consultores S.R.L.	431101100053562	795	1392
03/12/2021	1020703023	Empresa Nacional de Telecomunicaciones S.A.	416401100360183	1409452	645,6
03/12/2021	1020703023	Empresa Nacional de Telecomunicaciones S.A.	416401100360183	1315382	490
06/12/2021	2168841014	Waldo Adan Tellería Polo	481101100048896	394	5760
07/12/2021	376299027	Camyvel S.R.L.	19BF573256005286DB93 D2545534FE6821976E06 A09B38C59C5CFDC74	1	2546
07/12/2021	1020149020	Banco Bisa S.A.	419401100044326	20338	654,1
07/12/2021	1020149020	Banco Bisa S.A.	419401100044326	20370	377,3



Fecha de la Factura	NIT Proveedor	Razón Social	N° Factura/N°DUI	N° Autorización	Importe total Compra
07/12/2021	1028627025	Hipermaxi S.A.	263401100195302	3	241,5
08/12/2021	1023281020	Agencias Generales S.A.	262401110335869	1176	1788,72
09/12/2021	176688020	Servicio de Desarrollo de las Empresas Publicas Productivas - SEDEM	445401100055969	346	6000
09/12/2021	5253647013	Jose Henry Sanchez Pezo	1018C8CD0BD71A	3	1580
10/12/2021	1020449029	DHL Bolivia S.R.L.	415401100029729	5066	7515,27
10/12/2021	5188075016	Gersson Edgar Bartolome Salinas Lopez	361601100213982	6	3180
13/12/2021	145010021	Scharff Bolivia S.R.L.	415401100031712	808	1339,31
14/12/2021	1020655027	Bisa Seguros y Reaseguros S.A.	45D6076E5D9CDD566B5 011DCEE331368D924C2 41694526BB07FDFDC74	71999	870
15/12/2021	1020449029	DHL Bolivia S.R.L.	415401100029729	5244	7869,23
15/12/2021	1020149020	Banco Bisa S.A.	419401100044326	26604	240,1
16/12/2021	1876020018	Juan Manuel Figueroa Velasco	383601100509257	26	5934
16/12/2021	5253647013	Jose Henry Sanchez Pezo	1018C8CD0BD71A	4	1360
17/12/2021	358245025	Pedidosya Servicios S.A.	351401100001919	3169372	6783,65
17/12/2021	3025296014	Luis Hernan Lujan Soliz	274101100787436	466	2547
17/12/2021	1020149020	Banco Bisa S.A.	419401100044326	27961	240,1
19/12/2021	197526029	Caftan SRL	127601100050845	24	3120
20/12/2021	293236023	Balderas y Asociados Consultores S.R.L.	358101100309017	18	6960
20/12/2021	329754020	ProClean S.R.L.	364101100072171	270	1890
20/12/2021	1020149020	Banco Bisa S.A.	419401100044326	29870	315,14
21/12/2021	1020613020	Distribuidora de Electricidad La Paz S.A.	296401100017236	403882	1838
21/12/2021	5275616017	Marcelo Alvaro Vasquez Torrez	268101120459658	70	1400
21/12/2021	145010021	Scharff Bolivia S.R.L.	415401100030544	648	650,99
23/12/2021	3722917014	Ximena Quinteros Diaz	369601110446830	19	1650
30/12/2021	1008663022	Empresa de Radio Taxi Ciudad Jardin S.R.L.	391101100031931	2159	2832
31/12/2021	1020255020	Telefonica Celular de Bolivia SA	416401100365367	78582	2220

Sobre esa muestra, verificamos los siguientes aspectos:

- Inclusión del nombre de la Empresa y del número de NIT en la factura.

- Verificación de que la fecha registrada en la factura coincida con aquella registrada en el libro de compras y que corresponda al período de declaración.
- Verificación de que el concepto del gasto corresponda a la actividad propia de la Entidad.
- Verificación de que los importes registrados en la factura coincidan con los registrados en el libro de compras.

Resultado del procedimiento aplicado

Como resultado de la aplicación de este procedimiento, no hemos identificado temas relevantes que deban ser informados.

IV. IMPUESTO AL VALOR AGREGADO - GENERAL

1. Revisamos los Aspectos formales que deben cumplir los libros de compras y ventas IVA, tomando en cuenta los siguientes aspectos:
 - Verificamos que se conserve la copia digital del LCV-IVA.
 - Verificamos que los LCV-IVA hayan sido consolidados, incluyendo todas las actividades económicas, casa matriz y sucursales de la empresa.
 - Verificamos el cumplimiento del envío de los LCV-IVA dentro de la fecha límite establecida por normativa vigente.

Resultado del procedimiento aplicado

Como resultado de la aplicación de este procedimiento, no hemos identificado temas relevantes que deban ser informados.

2. Verificamos el cumplimiento de los aspectos formales en la presentación de todas las declaraciones juradas tomando en cuenta los siguientes aspectos:
- Llenado de casillas, incluyendo todos los datos que corresponden a cada una de ellas.
 - Validación de importes declarados.
 - Presentación dentro de las fechas límite.
 - Verificación del sello del Banco en la fecha de pago.
 - Si la Declaración Jurada fue presentada fuera de término, verificamos la correcta declaración de los accesorios (actualizaciones, intereses y multas).

Resultado del procedimiento aplicado

Como resultado de la aplicación de este procedimiento, no hemos identificado temas relevantes que deban ser informados.

3. Verificamos los porcentajes de crédito fiscal proporcional (para contribuyentes que presentan ingresos gravados e ingresos no gravados)

Resultado del procedimiento aplicado

Procedimiento no aplicable, la Sociedad no ha identificado Crédito Fiscal Proporcional, debido a que no cuenta con actividades cuyas operaciones se encuentren no gravadas por el Impuesto al Valor Agregado a efectos de la proporcionalidad a la que se refiere el Art. 8 de la Ley 843 (TOV).

4. Revisamos el cálculo realizado por la entidad para dos meses tomados al azar a fin de validar los porcentajes de crédito fiscal proporcional determinado.



Resultado del procedimiento aplicado

No se realizó el procedimiento por lo mencionado en el procedimiento N° 3.

5. Verificamos que los porcentajes del crédito fiscal proporcional hayan sido aplicados al total del crédito fiscal del mes al que le corresponde para comparar el resultado con el crédito fiscal declarado en los formularios N° 200.

Resultado del procedimiento aplicado

No se realizó el procedimiento por lo mencionado en el procedimiento N° 3.

6. Realizamos una prueba global para determinar la razonabilidad del impuesto declarado en la gestión mediante el cálculo de la proporcionalidad del crédito fiscal indirecto, el cual fue comparado con el total del crédito declarado en los formularios N° 200.

Resultado del procedimiento aplicado

No se realizó el procedimiento por lo mencionado en el procedimiento N° 3.

V. IMPUESTO A LAS TRANSACCIONES - IT

1. Relevamos la información respecto a:
 - Los ingresos que percibe la entidad.
 - Procedimiento de determinación del impuesto.
 - Tratamiento contable.
 - Liquidación del impuesto que se aplica a la Empresa.

Resultado del procedimiento aplicado

Como resultado de la aplicación de este procedimiento, JALASOFT S.R.L. tiene como actividad principal el desarrollo y exportación de Software a compañías extranjeras, como segunda actividad se incluye la venta de dispositivos móviles y soluciones tecnológicas a nivel nacional, como tercera actividad se tiene la Enseñanza para adultos y otros tipos de enseñanza.

El impuesto se liquida mediante la declaración jurada del formulario electrónico, en fecha de pago establecido por la Administración Tributaria, para la Sociedad el vencimiento es hasta el 14 de cada mes, de acuerdo al último dígito del Número de Identificación tributaria (NIT) 155018021.

2. Verificamos que todos los ingresos gravados por este impuesto estén expuestos en los Estados Financieros.

Resultado del procedimiento aplicado

Como resultado de la aplicación de este procedimiento, no hemos identificado hallazgos significativos que deban ser informados.

3. Verificamos que todos los ingresos alcanzados por el IT hayan sido realmente declarados.

Resultado del procedimiento aplicado

Como resultado de la aplicación de este procedimiento, no hemos identificado temas relevantes que deban ser informados.

4. Realizamos una prueba global anual para el periodo analizado, a través de la comparación de los ingresos gravados por este impuesto que se encuentran registrados en los estados financieros, con aquellos ingresos declarados en los formularios N° 400 durante el periodo bajo análisis.

Resultado del procedimiento aplicado

Como resultado de la aplicación de este procedimiento, no hemos identificado temas relevantes que deban ser informados.

5. Verificamos que el saldo de la cuenta de pasivo del IT al final del período, se encuentre razonablemente contabilizado, mediante la comparación de este saldo con el importe declarado en el formulario N° 400.

Resultado del procedimiento aplicado

Como resultado de la aplicación de este procedimiento, no hemos identificado temas relevantes que deban ser informados.

6. Verificamos que la compensación del IUE con el IT haya sido correctamente efectuada.

Resultado del procedimiento aplicado

Como resultado de la aplicación de este procedimiento, no hemos identificado temas relevantes que deban ser informados.

7. Verificamos el cumplimiento de los aspectos formales en la presentación de todas las Declaraciones Juradas, se tomó en cuenta los siguientes aspectos:
 - Llenado de casillas, incluyendo todos los datos que corresponden a cada una de ellas.
 - Validación de los importes declarados.
 - Presentación dentro de las fechas límite.
 - Verificación del sello del banco en la fecha de pago.

- Si la declaración fue presentada fuera de término, verificamos la correcta declaración de accesorios (actualizaciones, intereses y multas).

Resultado del procedimiento aplicado

Como resultado de la aplicación de este procedimiento, no hemos identificado temas relevantes que deban ser informados.

VI. IMPUESTO RÉGIMEN COMPLEMENTARIO AL IMPUESTO DEL VALOR AGREGADO RC-IVA

1. Relevamos la información respecto a:

- Forma de determinación del impuesto.
- Conceptos que sirven de base para calcular el impuesto.
- Forma de registro tanto en planillas como en cuentas contables.

Resultado del procedimiento aplicado

Como resultado de la aplicación de este procedimiento, no hemos identificado temas relevantes que deban ser informados.

- #### 2. Analizamos las cuentas de gastos, identificando aquellas relacionadas con pagos a dependientes y obtuvimos información respecto a su inclusión en la base de este impuesto, así también comprobamos que la base para la determinación del impuesto es el total ganado menos el descuento correspondiente al aporte laboral por Seguro Social Obligatorio.

Resultado del procedimiento aplicado

Como resultado de la aplicación de este procedimiento, no hemos identificado temas relevantes que deban ser informados.

3. Verificamos que los importes declarados en los formularios se obtengan de las planillas tributarias para dos meses tomados al azar.

Resultado del procedimiento aplicado

Como resultado de la aplicación de este procedimiento, no hemos identificado temas relevantes que deban ser informados. La muestra seleccionada corresponde a los meses de febrero y agosto de 2021.

4. Hemos verificado que los cálculos de las planillas tributarias sean razonablemente correctos. Se consideró los importes de salarios mínimos, el mantenimiento de valor de los créditos fiscales de los dependientes, correcto arrastre de los saldos de créditos fiscales de los meses anteriores para dos meses seleccionados al azar.

Resultado del procedimiento aplicado

Como resultado de la aplicación de este procedimiento, no hemos identificado temas relevantes que deban ser informados. La muestra seleccionada corresponde a los meses de febrero y agosto de 2021.

5. Realizamos una prueba para los dos meses seleccionados, que consiste en la obtención del sueldo neto a partir de los totales ganados registrados en las planillas de sueldos y salarios menos los aportes laborales por seguridad social.

Resultado del procedimiento aplicado

Como resultado de la aplicación de este procedimiento, no hemos identificado temas relevantes que deban ser informados.

6. Comparamos los importes obtenidos con los sueldos netos registrados en las planillas tributarias.



Resultado del procedimiento aplicado

Como resultado de la aplicación de este procedimiento, no hemos identificado temas relevantes que deban ser informados.

7. Verificamos que los importes totales determinados en la planilla del RC-IVA por los meses seleccionados, se han incluido sin variaciones en el formulario N° 608.

Resultado del procedimiento aplicado

Como resultado de la aplicación de este procedimiento, no hemos identificado temas relevantes que deban ser informados.

8. Verificamos el cumplimiento de la RND N° 101800000014 de mayo 25, 2018 y la RND N° 101900000010 de junio 05, 2019 respecto al envío de la planilla tributaria y la respectiva declaración del formulario 608 de la información del RC-IVA Dependientes.

Resultado del procedimiento aplicado

Como resultado de la aplicación de este procedimiento, no hemos identificado temas relevantes que deban ser informados.

9. Verificamos el cumplimiento de los aspectos formales en la presentación de todas las Declaraciones Juradas, se tomó en cuenta los siguientes aspectos:
 - Llenado de casillas, incluyendo todos los datos que corresponden a cada una de ellas.
 - Validación de los importes declarados
 - Presentación dentro de las fechas límite.
 - Verificación del sello del banco en la fecha de pago.

- Si la declaración fue presentada fuera de término, verificamos la correcta declaración de accesorios (actualizaciones, intereses y multas).

Resultado del procedimiento aplicado

Como resultado de la aplicación de este procedimiento, no hemos identificado temas relevantes que deban ser informados.

VII. IMPUESTO SOBRE LAS UTILIDADES DE LAS EMPRESAS- BENEFICIARIOS DEL EXTERIOR

1. Relevamos la información respecto a:
 - Tipos de operaciones que se realizan con personas o empresas del exterior.
 - Forma de contabilización de estas operaciones.
 - Cuentas, tanto en pasivo como en gastos, en las cuales se registran estas operaciones, y obtención de los mayores de las mismas.

Resultado del procedimiento aplicado

Como resultado de la aplicación de este procedimiento, no identificamos hallazgos significativos que deban ser informados.

2. Identificamos, en base al relevamiento, aquellas operaciones por las cuales se debe retener el IUE-BE y comparar, para dos meses tomados al azar la razonabilidad de los montos declarados.

Resultado del procedimiento aplicado

Como resultado de la aplicación de este procedimiento, no identificamos hallazgos significativos que deban ser informados. La muestra seleccionada corresponde a mayo y septiembre de 2021.

3. Hemos procedido a revisar los importes declarados en el formulario N° 530 con los saldos de la cuenta de pasivos relacionadas con las retenciones por remesas al exterior.

Resultado del procedimiento aplicado

Como resultado de la aplicación de este procedimiento, no identificamos hallazgos significativos que deban ser informados.

VIII. IMPUESTO A LAS UTILIDADES DE LAS EMPRESAS

1. Relevamos la información respecto a los ingresos y los gastos con la finalidad de determinar su deducibilidad en el cálculo del IUE, de acuerdo a lo dispuesto en la Ley N° 843 y del Decreto Supremo N° 24051.

Resultado del procedimiento aplicado

Como resultado de la aplicación de este procedimiento, no hemos identificado temas relevantes que deban ser informados, excepto por la determinación de la Utilidad Neta Imponible de Impuesto sobre la Utilidades de las Empresas (IUE) no expone la re-expresión de los rubros no monetarios (ajuste por inflación), debido a que la aplicación de las actualizaciones tendrían un efecto directo en el pago del Impuesto a las Utilidades de las Empresas (IUE) dando como resultado un pago menor a lo determinado de acuerdo a Estados Financieros registrados Contablemente.

2. Realizamos, en base al relevamiento de información, un cálculo de la provisión del IUE al cierre de la gestión fiscal.

Resultado del procedimiento aplicado

Como resultado de la aplicación de este procedimiento, no hemos identificado temas relevantes que deban ser informados.



3. Determinamos una posible estimación del importe que corresponde registrar en la cuenta de anticipo de IT.

Resultado del procedimiento aplicado

Como resultado de la aplicación de este procedimiento, no hemos identificado temas relevantes que deban ser informados.

4. Indagamos respecto a si el contribuyente realiza operaciones comerciales y/o financieras entre partes vinculadas.

Resultado del procedimiento aplicado

Como resultado de la aplicación de este procedimiento, no hemos identificado temas relevantes que deban ser informados.

IX. IMPUESTO AL CONSUMO ESPECÍFICO

A. PRUEBAS A REALIZAR PARA PRODUCTOS CON TASAS ESPECÍFICAS

No efectuamos el procedimiento debido a que la Empresa no ha realizado operaciones gravadas por este impuesto.

B. PRUEBAS EFECTUADAS PARA PRODUCTOS CON TASAS PORCENTUALES

No efectuamos el procedimiento debido a que la Entidad no ha realizado operaciones gravadas por este impuesto.

X. IMPUESTO ESPECIAL A LOS HIDROCARBUROS Y SUS DERIVADOS (IEHD)

No efectuamos el procedimiento debido a que la Entidad no ha realizado operaciones gravadas por este impuesto.



XI. RETENCIONES DEL IMPUESTO A LAS TRANSACCIONES (IT), DEL IMPUESTO A LAS UTILIDADES DE LAS EMPRESAS (IUE) Y DEL REGIMEN COMPLEMENTARIO AL IMPUESTO AL VALOR AGREGADO (RC-IVA)

Para los casos que se detallan a continuación verificamos la correcta declaración de las retenciones del IT, RC - IVA e IUE.

Retenciones directores y síndicos

1. Identificamos las cuentas de gastos donde se registraron los pagos a síndicos y directores que se efectuaron durante la gestión.

Resultado del procedimiento aplicado

Como resultado de la aplicación de este procedimiento, no hemos identificado temas relevantes que deban ser informados.

2. Obtuvimos una muestra de cuatro pagos efectuados durante la gestión (de cuatro meses diferentes) y verificamos la adecuada retención del RC-IVA y el IT.

Resultado del procedimiento aplicado

Como resultado de la aplicación de este procedimiento, no hemos identificado temas relevantes que deban ser informados.

3. Verificamos la adecuada determinación de los impuestos y su pago íntegro y oportuno en los formularios correspondientes.

Resultado del procedimiento

Como resultado de la aplicación de este procedimiento, no hemos identificado temas relevantes que deban ser informados.

Retenciones RC-IVA

4. En las entidades financieras que efectúan pagos de rendimientos a personas naturales, obtener los listados de clientes de tres meses tomados al azar y sobre una muestra con los importes más significativos pagados, deberá verificar que la entidad cuente con información y la documentación de respaldo que sustente la no retención efectuada detallada a continuación:
 - a) Nombre del cliente.
 - b) Fotocopia del NIT.
 - c) Que la actividad principal o secundaria u otra registrada en el NIT señale Colocación de Capitales.
 - d) Fecha de emisión y estado del NIT.

Resultado del procedimiento

Procedimiento no aplicable a la Sociedad.

Retenciones IUE e IT

5. Mediante un relevamiento de las cuentas de gastos, identificamos aquellas cuentas donde se registran los gastos por honorarios, servicios, compras de bienes efectuados a personas naturales (profesiones liberales u oficios) por los cuales la empresa no obtuvo una factura, nota fiscal o documento equivalente.

Resultado del procedimiento

Como resultado de la aplicación de este procedimiento, no determinamos hallazgos significativos que deban ser informados.

Como resultado de la aplicación de este procedimiento, no se ha identificado hallazgos significativos que deban ser informados.

6. Sobre una muestra de tres meses seleccionados al azar, elegimos diez (10) casos con importes más significativos de las cuentas identificadas y verificamos la adecuada

determinación de los impuestos (IUE e IT), así como el pago íntegro y oportuno en los formularios correspondientes.

Resultado del procedimiento

Como resultado de la aplicación de este procedimiento, no identificado hallazgos significativos que deban ser informados.


7. Para una muestra de tres (3) meses tomadas al azar, verificamos que los saldos del pasivo de las cuentas de retenciones de impuestos coincidan con los importes declarados en el mes siguiente.

Resultado del procedimiento

Como resultado de la aplicación de este procedimiento, no identificado hallazgos significativos que deban ser informados. La muestra seleccionada corresponde a los meses de febrero, mayo y septiembre de 2021.

El presente informe ha sido preparado solamente para uso e información del destinatario y del Servicio de Impuestos Nacionales (SIN) y no debe ser utilizado con ningún otro propósito.

DELTA CONSULT LTDA.
Registro CAUB N° 15


Lic. Oscar A. Calle Rojas
MAT. PROF. CAUB. N° 1433
Partida CAULP N° 0657

(Socio)



La Paz, Bolivia
Marzo 14, 2022



JalaSoft® SRL
NIT. 155018021

ESTADOS FINANCIEROS

CONSOLIDADO A NOVIEMBRE 2022



COCHABAMBA - BOLIVIA

NIT: 155018021


Av. Melchor Perez de Olguin Nro.2643
 Telf.: 4308282
 Cochabamba - Bolivia



BALANCE GENERAL
Al 30 de Noviembre de 2022 y 2021
(Expresado en Bolivianos)

	NOTA	A Noviembre 2022 Bs	Gestión 2021 Bs
ACTIVO			
ACTIVO CORRIENTE			
Activa Disponible	3	53,842,477	35,412,093
Activo Exigible	4	82,875,404	73,382,378
Activo Realizable	5	1,470,495	1,544,780
Activo Diferido	6	2,245,023	2,718,144
Otros Activos	7	1,037,255	1,145,022
Activos en Transito	8	137,285	8,691
TOTAL ACTIVO CORRIENTE		141,607,939	114,211,108
ACTIVO NO CORRIENTE			
Activo Fijo	9	96,991,073	93,957,329
Depreciacion Acumulada del Activo Fijo	9	(38,143,734)	(34,361,978)
Activos Intangibles	10	3,440,461	804,002
Amortizacion Intangibles	10	(550,606)	(304,989)
Activo Exigible a Largo Plazo	11	18,249,990	17,198,358
Provision para Cuentas Incobrables	11	(1,639,424)	(1,080,544)
Acciones y Participaciones de Capital	12	0	184,076
Otros Activos No corrientes	13	3,706,923	1,064,484
TOTAL ACTIVO NO CORRIENTE		82,054,683	77,460,738
TOTAL ACTIVO		223,662,622	191,671,846
PASIVO			
PASIVO CORRIENTE			
Obligaciones Laborales y Sociales	14	10,699,571	3,533,271
Obligaciones Fiscales	15	4,559,569	4,479,854
Obligaciones Comerciales	16	3,036,090	940,464
Obligaciones Financieras a Corto Plazo	17	17,603,210	11,928,965
Deudas por Emisión de Valores a Corto Plazo	18	386,860	605,520
TOTAL PASIVO CORRIENTE		36,285,300	21,488,074
PASIVO NO CORRIENTE			
Obligaciones Financieras a Largo Plazo	17	3,570,927	140,927
Deudas por Emisión de Valores a Largo Plazo	18	62,640,000	62,640,000
Provisiones y Previsiones	19	28,628,157	26,277,009
Otras Deudas a Largo Plazo	20	223,540	223,540
TOTAL PASIVO NO CORRIENTE		95,062,624	89,281,476
PATRIMONIO			
Capital Social	21	56,035,000	56,035,000
Ajuste de Capital		13,194,888	13,194,888
Reservas	22	894,651	894,651
Ajuste de Reservas Patrimoniales		75,554	75,554
Reserva por Revaluó Técnicos	23	194,182	194,182
Resultados Acumulados		10,508,021	6,160,484
Resultados de la Gestión		11,412,402	4,347,537
TOTAL PATRIMONIO		92,314,698	80,902,296
TOTAL PASIVO Y PATRIMONIO		223,662,622	191,671,846


 Maria Elizabeth Abasto Becerra
JEFE DE CONTABILIDAD
 CDC 1678 MAT. 8518


 Shirley Sánchez Castellón
REPRESENTANTE LEGAL
 JALASOFT S.R.L.

Av. Melchor Pérez
 de Holguín #2643
 Tel. +591 (4) 430 8282
 Fax. +591 (4) 430 7573
Cochabamba - Bolivia

NIT: 155018021Av. Melchor Pérez de Olguín Nro.2643
Telf.: 4308282
Cochabamba - Bolivia

ESTADO DE RESULTADOS
Del 1 de enero al 30 de Noviembre de 2022 y 2021
(Expresado en Bolivianos)

	NOTA	A Noviembre 2022	Gestión 2021
		Bs	Bs
INGRESOS			
INGRESOS OPERATIVOS			
Venta de Software		152,979,943	153,049,843
Venta de Inventarios		17,255	316,797
Otros Ingresos Gravados		415,518	483,289
Otros Ingresos no Gravados		(434,682)	382,793
TOTAL INGRESOS	24	152,978,034	154,232,722
MENOS: COSTO DE VENTAS			
Costo de Servicios y Ventas	25	123,452,407	132,067,817
TOTAL COSTO DE SERVICIOS Y VENTAS		123,452,407	132,067,817
RESULTADO BRUTO		29,525,627	22,164,905
MENOS: GASTOS OPERATIVOS			
Sueldos y Beneficios al Personal		8,269,687	7,175,795
Gastos de Oficinas y Otros		1,515,270	1,605,027
Servicios Públicos y de Comunicación		371,101	353,606
Gastos de Mantenimiento		569,276	1,206,811
Servicios Externos		611,240	523,692
Gastos Bancarios		57,092	107,579
Gastos por Impuestos		557,038	764,988
Gastos de Comercialización		126,111	200,038
Depreciación del Activo Fijo		983,388	1,089,774
Amortización Activo Intangible		18,943	13,415
TOTAL GASTOS OPERATIVOS	26	13,079,146	13,040,725
RESULTADO NETO DEL PERIODO		16,446,481	9,124,180
MENOS: INTERESES BANCARIOS			
Intereses Bancarios		3,297,067	3,925,829
UTILIDAD NETA DEL PERIODO MENOS INTERESES BANCARIOS		13,149,414	5,198,351
MAS-MENOS OTROS INGRESOS-GASTOS			
MAS: Otros Ingresos		261,997	1,366,885
MENOS: Otros Gastos		332,157	255,043
RESULTADO DE LA GESTION ANTES DEL IMPUESTO A LAS UTILIDADES		13,079,254	6,310,193
MENOS: Impuesto Sobre las Utilidades de las Empresas	27	1,666,852	1,962,656
RESULTADO DESPUES DE IMPUESTOS		11,412,402	4,347,537


 María Elizabeth Abasto Becerra
JEFE DE CONTABILIDAD
 CDC 1678 MAT. 8518


 Shyley Sánchez Castellón
REPRESENTANTE LEGAL
 JALASOFT S.R.L.

NIT: 155018021

Av. Melchor Pérez de Olguín Nro.2643
Telf.: 4308282
Cochabamba - Bolivia



JALASOFT S.R.L.

NIT: 155018021

Av. Melchor Pérez de Olguín N° 2643 Telf.4308282
Cochabamba - Bolivia

ESTADO DE EVOLUCIÓN DEL PATRIMONIO
Al 30 de Noviembre de 2022 y 2021
(Expresado en Bolivianos)

Movimiento	Capital Social	Ajuste de Capital	Reserva Legal	Ajuste de reservas patrimoniales	Reserva por Revalúo Técnico	Resultados Acumulados	Total
Saldos al 31-12-20	56,035,000	13,194,888	677,274	75,554	194,182	6,377,861	76,554,759
Incremento de capital							0
Constitución Reserva Legal 2021			217,377			(217,377)	0
Reserva por Revalúo Técnicos							0
Reexpresión de saldos al 31-12-2021							0
Ajustes Gestiones anteriores y otros							0
Resultado de la Gestión 2021						4,347,537	4,347,537
Saldos al 31-12-21	56,035,000	13,194,888	894,651	75,554	194,182	10,608,021	80,902,296
Incremento de capital							0
Constitución Reserva Legal 2022							0
Reserva por Revalúo Técnicos							0
Reexpresión de saldos al 30-11-2022							0
Ajustes Gestiones anteriores y otros							0
Resultado de la Gestión 2022						11,412,402	11,412,402
Saldos al 30-11-22	56,035,000	13,194,888	894,651	75,554	194,182	21,920,423	92,314,698

María Elizabeth Abasto Becerra
JEFE DE CONTABILIDAD
CDC 1678 MAT. 8518

Shirley Sánchez Castellón
REPRESENTANTE LEGAL
JALASOFT S.R.L.

NIT: 155018021

Av. Melchor Pérez de Olguín Nro.2643
 Telf.: 4308282
 Cochabamba - Bolivia



FLUJO DE EFECTIVO
 Por el ejercicio terminado al 30 de Noviembre del 2022 y 2021
 (Expresado en Bolivianos)

	A Noviembre 2022	Gestión 2021
	Bs.	Bs
Flujo de Originado por Actividades de Operación		
Resultado del ejercicio	11,412,402	4,347,537
Cargos y Abonos que no producen flujo		
Depreciación del Activo Fijo	3,937,625	4,120,450
Amortización de Activo Intangible	263,637	201,697
Provisión para beneficios sociales	2,351,148	(1,291,798)
Resultado por Exposición a la Inflación	-	-
Efectivo Originado en los Resultados del Ejercicio	17,964,812	7,377,886
Cambios en activos y pasivos:		
Aumento/Disminución en Cuentas por Cobrar	(9,493,026)	1,131,390
Aumento/Disminución en activo realizable	74,285	729,759
Aumento/Disminución en Activo Diferido	473,121	(1,851,925)
Aumento/Disminución de Otros Activos	(20,827)	132,445
Aumento/Disminución Activo no Corriente	(2,951,115)	(1,238,705)
Aumento/Disminución en Deudas Comerciales	2,095,626	(509,924)
Aumento/Disminución de Obligaciones Sociales y Fiscales	7,246,015	1,619,419
Total flujo de fondos generados por las operaciones	15,388,891	7,390,345
Flujo de fondos aplicados a actividades de inversión:		
Cambio en Activos Fijos	(3,189,613)	(1,721,192)
Cambio en Activo Intangible	(2,654,479)	(32,016)
Total flujo de fondos aplicados a actividades de inversión	(5,844,092)	(1,753,208)
Flujo de fondos aplicados a actividades de financiamiento:		
Cambios en Patrimonio	-	-
Cambio en Obligaciones Financieras	9,104,245	(11,415,265)
Cambio en Deudas en Emisión de Valores	(218,660)	42,050
Total flujo de fondos aplicados a actividades de financiamiento	8,885,585	(11,373,215)
(Disminución) Aumento neto de fondos del ejercicio	18,430,384	(5,736,078)
Fondos al Inicio del ejercicio	35,412,093	41,148,171
Fondos al cierre del ejercicio	53,842,477	35,412,093


 María Elizabeth Abasto Becerra
JEFE DE CONTABILIDAD
 CDC 1678 MAT. 8518


 Shirley Sánchez Castellón
REPRESENTANTE LEGAL
 JALASOFT S.R.L.

Informe de Auditoría Interna

A los Señores Socios de la Empresa
JALASOFT S.R.L.

Hemos auditado los estados financieros de **JALASOFT S.R.L** que comprenden el balance general al 30 de noviembre de 2022, el estado de ganancias y pérdidas, el estado de evolución del patrimonio y el estado de flujos de efectivo por el periodo de 11 meses comprendidos entre el 01 de enero de 2022 y 30 de noviembre de 2022 estos estados financieros han sido preparados en conformidad con las Normas de Auditoría Generalmente Aceptadas en Bolivia.

Nuestra responsabilidad es expresar una opinión sobre estos estados financieros basados en nuestra auditoría.

Los estados financieros al 31 de diciembre del 2021 han sido examinados por auditores externos quienes en su dictamen de fecha 28 de enero del 2022 expresaron una opinión sin salvedades.

Efectuamos nuestra auditoría de acuerdo con normas de auditoría generalmente aceptadas en Bolivia. Esas normas requieren que planifiquemos y realicemos la auditoría para obtener una seguridad razonable acerca de si los estados financieros están libres de errores significativos. Una auditoría incluye examinar, sobre una base de pruebas, la evidencia que respalda los montos y las revelaciones en los estados financieros. Una auditoría también incluye evaluar, tanto los principios de contabilidad utilizados y las estimaciones significativas hechas por la gerencia, así como evaluar la presentación de los estados financieros en su conjunto. Consideramos que nuestra auditoría provee una base razonable para nuestra opinión.

En nuestra opinión, basada en nuestro examen, los estados financieros mencionados en el primer párrafo presenta razonablemente, en todos sus aspectos significativos, la situación financiera de JALASOFT S.R.L al 30 de noviembre de 2022, los resultados de sus operaciones, los cambios en el patrimonio neto de los socios y sus flujos de efectivos por el periodo de 11 meses comprendidos entre el 01 de enero de 2022 y 30 de noviembre de 2022 de conformidad con principios generalmente aceptados en Bolivia.



Lic. Aud. Helga Cordero Pinto
MAT. CDA-03-088 CAUB-7749

Lic. Aud. Interno Helga Cordero Pinto

MAT.PROF. CDA-03-088

Cochabamba, 3 de enero del 2023

Av. Melchor Pérez
de Holguín #2643
Tel. +591 (4) 430 8282
Fax. +591 (4) 430 7573
jalasoft.com
Cochabamba - Bolivia



JalaSoft[®] SRL
NIT. 155018021

NOTAS A LOS ESTADOS FINANCIEROS

**A
NOVIEMBRE
2022**

NIT: 155018021

Av. Melchor Pérez de Olguín Nro.2643
Telf.: 4308282
Cochabamba - Bolivia



**NOTAS A LOS ESTADOS FINANCIEROS
AL 30 DE NOVIEMBRE DEL 2022 y 2021
(Expresado en bolivianos)**

NOTA 1. CONSTITUCIÓN Y OBJETO

Mediante Escritura Pública Nro. 144/2008 y 293/2008 de fechas 10 de marzo de 2008 y 27 de mayo de 2008 respectivamente, fue constituida una sociedad de responsabilidad limitada bajo la denominación y razón social JALASOFT S.R.L., con domicilio legal en la Avenida Melchor Pérez de Olguín Nro. 2643 entre Avenida Simón López y Calle Wiracocha Zona Sarco de la ciudad de Cochabamba y posteriores escrituras de modificación siendo la última realizada y vigente, la Escritura Pública Nro. 95/2021 de 09 de febrero de 2021. La actividad principal de esta sociedad es la producción, desarrollo, exportación y comercialización de Software y otros de naturaleza informática tanto en el mercado interno como en el extranjero, como segunda actividad la importación, exportación, ensamblado y comercialización en el mercado interno y externo de insumos, equipos, dispositivos, aparatos y/o conjuntos informáticos o vinculados a la informática, equipos de computación, equipos y materiales, etc., como otras actividades secundarias Enseñanza para adultos y otros tipos de enseñanza, Otras actividades de Informática y alquiler de bienes inmuebles.

De acuerdo a Decreto Supremo No. 4596 de 6 de octubre 2021, FUNDEMPRESA operó el servicio del Registro de Comercio hasta el 31 de marzo de 2022. A partir del 1 de abril, el Servicio Plurinacional de Registro de Comercio - SEPREC está a cargo de la prestación del servicio.

JALASOFT S.R.L. se encuentra inscrita y actualizada ante el Servicio Plurinacional de Registro de Comercio – SEPREC, con Matrícula de Comercio Nro. 155018021, registrada en fecha 21 de abril de 2022; y ante el Servicio de Impuestos Nacionales con el Número de Identificación Tributaria Nro. 155018021.

En cumplimiento a normativa laboral JALASOFT SRL se encuentra registrada ante el ministerio de trabajo con el -ROE- Código de Empleador Nro. 155018021-1

Mediante Resolución ASFI/498/2019 el 19 de marzo de 2019 y Registro ASFI/DSVSC-EM-JSF-003/2019 se autoriza e inscribe a Jalasoft SRL como Emisor en el Registro de Mercado de Valores (RMV) de la Autoridad de Supervisión del Sistema Financiero (ASFI).

NOTA 2. PRINCIPIOS Y POLITICAS CONTABLES

A continuación, se describen las políticas contables y los principios más significativos aplicados por la sociedad:

7

Av. Melchor Pérez
de Holguín #2643
Tel. +591 (4) 430 8282
Fax. +591 (4) 430 7573
Cochabamba - Bolivia

NIT: 155018021

Av. Melchor Pérez de Olguín Nro.2643
Telf.: 4308282
Cochabamba - Bolivia



2.1. Presentación de los estados financieros

Los Estados Financieros de JALASOFT S.R.L. al 30 de noviembre de 2022 fueron preparados de acuerdo con principios de contabilidad generalmente aceptados en Bolivia, los que fueron obtenidos de los registros contables oficiales y teniendo en cuenta las disposiciones legales vigentes.

2.2. Consideración de los efectos de la inflación y reexpresión de los estados financieros a moneda constante

Los Estados Financieros han sido preparados en moneda constante, reconociendo en forma integral los efectos de la inflación, siguiendo las disposiciones establecidas en la Norma de Contabilidad Nro. 3 (revisada y modificada en septiembre de 2007) y la resolución 01/2008 emitidas por el Consejo Técnico Nacional de Auditoría y Contabilidad dependiente del Colegio de Auditores de Bolivia, reconociendo en forma integral los efectos de la inflación de acuerdo a la variación de las Unidades de Fomento a la Vivienda (UFV) vigente al cierre del ejercicio

Los Estados Financieros fueron preparados reconociendo los efectos de la inflación, para ello se han seguido los lineamientos generales establecidos por la Norma de Contabilidad Nro. 3 (revisada y modificada) emitida por el Consejo Técnico Nacional de Auditoría y Contabilidad en septiembre de 2007, el D.S. Nro. 29387 de 19 de diciembre de 2007 y las RND Nro. 10.0002 y Nro. 10.0004 del 4 y 11 de enero de 2008 respectivamente emitidas por el SIN, efectuando la actualización de los rubros no monetarios a través de la variación de la UFV.

Conforme la Resolución CTNAC Nro. 03/2020 del 08/12/2020 del Consejo Técnico Nacional de Auditoría y Contabilidad del Colegio de Auditores de Bolivia a través de la cual se dispone la suspensión del Ajuste integral de Estados Financieros, la Sociedad ha reexpresado sus partidas no monetarias hasta el 10 de diciembre de 2020. Este cambio de política tiene tratamiento prospectivo conforme lo dispone la Norma de Contabilidad Nacional Nro. 14 y la Norma Internacional de Contabilidad Nro. 8, debido a este cambio que es de tipo obligatorio.

Para efectos de comparación se mantienen los importes determinados al cierre de la gestión 2021 sin reexpresión y los importes determinados al 30 de noviembre de 2022 dando cumplimiento a la resolución CTNAC Nro. 03/2020 del Consejo Técnico Nacional de Auditoría y Contabilidad de Suspensión de Ajuste Integral de Estados Financieros, las cuales se presentan en moneda nacional de acuerdo a los documentos de constitución.

NIT: 155018021

Av. Melchor Pérez de Olguín Nro.2643
Telf.: 4308282
Cochabamba - Bolivia



2.3. Sistema de Contabilidad

Mediante el sistema computarizado, mensualmente se obtiene Estados Financieros, los cuales sirven para la toma de decisiones y para una evaluación continua de las actividades realizadas por JALASOFT S.R.L.

El sistema de contabilidad y los libros de compras y ventas IVA computarizados, fueron autorizados por la Administración regional de Impuestos Internos de Cochabamba.

El sistema computarizado denominado JALA ERP, fue autorizado por FUNDEMPRESA mediante Resolución No. 03-104/2017 de fecha 03 de noviembre de 2020.

2.4. Criterios de Valuación

2.4.a. Moneda Extranjera

Los activos y pasivos en moneda extranjera fueron convertidos a bolivianos a los tipos de cambio vigentes a la fecha de cierre de cada ejercicio (Al 30 de noviembre de 2022 y 2021 de Bs 6,96 en relación al dólar estadounidense). Las diferencias de cambio resultantes de este procedimiento se registran en el estado de ganancias y pérdidas consolidado en la cuenta "Diferencia de cambio".

2.4.b. Inventarios

Los inventarios se componen principalmente por materiales y suministros para mantenimiento, limpieza, repuestos y accesorios para equipos de computación, inventario de dispositivos móviles para la venta mismos se encuentran valuados por el método del costo de reposición.

2.4.c. Activo fijo

Los activos fijos son valuados a su costo de adquisición actualizado en función a la Unidad de Fomento a la Vivienda (UFV). La contrapartida de la actualización se abona a resultados en la cuenta "Ajuste por inflación y tenencia de bienes".

Los mantenimientos, reparaciones, renovaciones y mejoras que no extienden la vida útil de los bienes son cargados a los resultados del ejercicio en el que se incurrían.

La depreciación para los activos fijos, es calculada aplicando porcentajes anuales acordes a la normativa impositiva a partir del mes de compra o habilitación, por el método de línea recta; los valores de revalúo según la vida útil asignada en el revalúo técnico, porcentajes que se consideran suficientes para extinguir los valores de los bienes durante su vida útil estimada.

NIT: 155018021

Av. Melchor Pérez de Olguín Nro.2643
Telf.: 4308282
Cochabamba - Bolivia



La depreciación acumulada del activo fijo no se actualiza en función de la cotización oficial de la Unidad de Fomento a la Vivienda (UFV) vigente al cierre de cada ejercicio conforme la Resolución CTNAC No. 03/2020 del 08/12/2020 del Consejo Técnico Nacional de Auditoría y Contabilidad del Colegio de Auditores de Bolivia a través de la cual se dispone la suspensión del Ajuste integral de Estados Financieros, la Sociedad ha reexpresado sus partidas no monetarias hasta el 10 de diciembre de 2020.

Este cambio de política tiene tratamiento prospectivo conforme lo dispone la Norma de Contabilidad Nacional No. 14 y la Norma Internacional de Contabilidad No. 8, debido a este cambio que es de tipo obligatorio. Para reiniciar la re expresión monetaria el Consejo Técnico Nacional de Auditoría y Contabilidad del CAUB necesariamente deberá pronunciarse, de acuerdo a lo establecido en la NC 3.

2.4.d. Previsión para Indemnizaciones

En cumplimiento a disposiciones legales vigentes, JALASOFT S.R.L. constituye una previsión para cubrir el pasivo con el personal por los años de servicio al cierre del ejercicio, cierto o contingente, por indemnizaciones (por años de servicios), equivalente a un sueldo por cada año trabajado según disposiciones legales vigentes (D.S. Nro. 110 de fecha 1 de mayo de 2009), transcurrido los 90 días de antigüedad en su empleo, el personal ya es acreedor a la indemnización, equivalente a un mes de sueldo

2.4.e. Ajustes al Patrimonio

Conforme la Resolución CTNAC No. 03/2020 del 08/12/2020 del Consejo Técnico Nacional de Auditoría y Contabilidad del Colegio de Auditores de Bolivia a través de la cual se dispone la suspensión del Ajuste integral de Estados Financieros, la Sociedad ha re expresado sus partidas no monetarias relacionadas al rubro del Patrimonio hasta el 10 de diciembre de 2020.

Este cambio de política tiene tratamiento prospectivo conforme lo dispone la Norma de Contabilidad Nacional No. 14 y la Norma Internacional de Contabilidad Nro. 8, debido a este cambio que es de tipo obligatorio la Sociedad suspendió el ajuste integral por inflación de estados financieros, de acuerdo con la Norma de Contabilidad No. 3 (NC 3) "Estados Financieros a Moneda Constante" (Revisada y Modificada en septiembre de 2007).

Para reiniciar la re expresión monetaria el Consejo Técnico Nacional de Auditoría y Contabilidad del CAUB necesariamente deberá pronunciarse, de acuerdo a lo establecido en la NC 3.

NIT: 155018021

Av. Melchor Pérez de Olguín Nro.2643

Tel.: 4308282

Cochabamba - Bolivia



2.4.f. Estado de Resultados

De acuerdo con lo establecido por la norma contable No. 3 del Colegio de Auditores de Bolivia, los importes de los rubros del estado de resultados deberían ser ajustados a moneda constante en cada línea de dicho estado. La sociedad mantiene los valores históricos en el estado de resultados y a través de la cuenta: "Ajuste por inflación y tenencia de bienes", se obtiene el resultado determinado en moneda constante. La utilización de este procedimiento origina una distorsión general no significativa en la exposición del estado de resultados en el ejercicio.

2.5. Ejercicio

De acuerdo con la Ley 1606 de 22 de diciembre de 1994, la fecha de cierre de gestión para este tipo de empresas es el 31 de diciembre de cada año. El presente informe ha sido elaborado por el período de 11 meses comprendido entre el 1ro. de enero al 30 de noviembre de 2022 y 2021.

2.6. Base de contabilización

La base de contabilización utilizada por la empresa para el registro de sus operaciones es la del devengado.

2.7. Régimen Impositivo

La sociedad en la gestión con corte al 30 de noviembre de 2022, se sujeta al pago obligatorio de los siguientes impuestos, reglamentados por el D.S. Nro. 23059 de 13 de febrero de 1992 y el texto ordenado de la Ley 843: Impuesto al Valor Agregado (IVA) 13%, Impuestos a las Transacciones (IT) 3%, Impuesto a las Utilidades de las Empresas (IUE) 25% y Régimen Complementario al Impuesto al Valor Agregado Agente de Retención (RC-IVA) 13%.

NOTA 3. DISPONIBLE

La composición del rubro al 30 de noviembre de 2022 y 2021 es como sigue:

ACTIVO DISPONIBLE	A noviembre 2022	Gestión 2021
	Bs.	Bs.
Caja Chica	10,023	0
Bancos Cta. Cte. Moneda Nacional	23,063,238	4,883,585
Bancos Cta. Cte. Moneda Extranjera	8,070,499	10,714,434
Bancos Caja de Ahorro Moneda Nacional	2,484	2,488
Inversiones Temporarias Moneda Nacional	3,538,905	1,681,856
Inversiones Temporarias Moneda Extranjera	19,157,328	18,129,730
	53,842,477	35,412,093

NIT: 155018021

Av. Melchor Pérez de Olguín Nro.2643
Telf.: 4308282
Cochabamba - Bolivia



NOTA 4. EXIGIBLE

La composición del rubro al 30 de noviembre de 2022 y 2021 es como sigue:

ACTIVO EXIGIBLE		A noviembre	Gestión
		2022	2021
		Bs.	Bs.
Impuestos al Valor Agregado	a)	1,723,529	1,051,632
IVA Crédito Fiscal Transitorio		26,150	24,563
Cuentas por Cobrar Clientes MN		850	2,960
Cuentas por Cobrar Clientes ME	b)	80,647,092	69,168,821
Cuentas por Cobrar Clientes Ind. MN	c)	87,239	2,205,182
Cuentas por Cobrar Varios MN	d)	204,215	386,318
Anticipo a Proveedores MN		0	6,960
Anticipo a Proveedores ME		84,633	440,046
Garantías por Cobrar MN		77,336	71,536
Garantías por Cobrar ME		24,360	24,360
		<u>82,875,404</u>	<u>73,382,378</u>

- a) Corresponde al saldo de IVA Crédito Fiscal por transacciones realizadas al 30 de noviembre de 2022.
- b) Pertenece a cuentas de clientes del exterior por exportación de Software.
- c) Comprende las cuentas por cobrar por venta de soluciones tecnológicas y accesorios de equipos móviles.
- d) Comprende las cuentas por cobrar al Seguro Social a Corto Plazo por las planillas de incapacidad temporal del personal de la empresa.

NOTA 5. REALIZABLE

La composición del rubro al 30 de noviembre de 2022 y 2021 es como sigue:

ACTIVO REALIZABLE		A noviembre	Gestión
		2022	2021
		Bs.	Bs.
Almacén de Mercaderías	a)	1,470,495	1,544,780
		<u>1,470,495</u>	<u>1,544,780</u>

- a) Está compuesto por el inventario de equipos móviles y accesorios de equipos móviles para comercialización, y material utilizado para las Soluciones Informáticas.

NIT: 155018021

Av. Melchor Pérez de Olguín Nro.2643
Telf.: 4308282
Cochabamba - Bolivia



NOTA 6. ACTIVO DIFERIDO

La composición del rubro al 30 de noviembre de 2022 y 2021 es como sigue:

ACTIVO DIFERIDO		A noviembre 2022	Gestión 2021
		Bs.	Bs.
Impuestos Anticipados	a)	1,954,007	1,643,114
Seguros Pagados por Anticipado ME		61,772	53,360
Licencias Pagados por Anticipado MN	b)	77,115	22,214
Licencias Pagados por Anticipado ME	b)	82,239	961,999
Otros pagos Anticipados ME	c)	69,890	37,457
		2,245,023	2,718,144

- Corresponde al impuesto IUE no compensado de la gestión 2021 registrado en la cuenta de IT pagado por Anticipado.
- Corresponde al pago anticipado de Licencias informáticas con vigencia de un año a ser consignados al gasto de forma mensual.
- Corresponde al pago por publicación requerimiento de personal y otros, con vigencia de un trimestre a ser consignado al gasto de forma mensual.

NOTA 7. OTROS ACTIVOS

La composición del rubro al 30 de noviembre de 2022 y 2021 es como sigue:

OTROS ACTIVOS		A noviembre 2022	Gestión 2021
		Bs.	Bs.
Inventario Materiales, Accesorios y Suministros	a)	1,037,255	1,145,022
		1,037,255	1,145,022

- Está compuesto por el inventario de suministros, material de oficina, material de limpieza, material de mantenimiento de accesorios de computación, material de mantenimiento edificios entre otros.

NIT: 155018021

Av. Melchor Pérez de Olguín Nro. 2643
Telf.: 4308282
Cochabamba - Bolivia



NOTA 8. ACTIVOS EN TRANSITO

La composición del rubro al 30 de noviembre de 2022 y 2021 es como sigue:

ACTIVOS EN TRANSITO	A noviembre	Gestión
	2022	2021
	Bs.	Bs.
Compras en Tránsito	a) 137,285	8,691
	<u>137,285</u>	<u>8,691</u>

a) Incluye la importación en tránsito de suministros y accesorios al corte de los Estados Financieros.

NOTA 9. ACTIVO FIJO NETO

Los importes de los activos fijos existentes al 30 de noviembre de 2022 no fueron actualizados en función a la variación de la Unidad de Fomento a la Vivienda (UFV) a la fecha de cierre del periodo, debido la suspensión del Ajuste integral de Estados Financieros conforme la Resolución CTNAC No. 03/2020 del 08/12/2020 del Consejo Técnico Nacional de Auditoría y Contabilidad del Colegio de Auditores de Bolivia.

Para reiniciar la re expresión monetaria el Consejo Técnico Nacional de Auditoría y Contabilidad del CAUB necesariamente deberá pronunciarse, de acuerdo a lo establecido en la NC 3.

Las depreciaciones fueron calculadas aplicando los coeficientes que determina el D.S.24051 Reglamento de la Ley Nro. 1606, tomando en cuenta su vida útil.

NIT: 155018021

Av. Melchor Pérez de Olguín Nro.2643

Telf.: 4308282

Cochabamba - Bolivia



La composición del rubro al 30 de noviembre de 2022 y 2021 es como sigue:

ACTIVO FIJO	A noviembre 2022		
	Valor Actualizado	Depreciación Acumulada	Valor Neto
	Bs.	Bs.	Bs.
Terrenos	6,529,045	0	6,529,045
Edificaciones	62,627,343	17,801,972	44,825,371
Vehículos Automotores	202,506	185,631	16,875
Equipo de Computación	10,499,907	6,245,009	4,254,898
Equipo e Instalaciones	8,015,916	5,755,688	2,260,228
Muebles y Enseres	6,934,168	6,471,978	462,190
Herramientas	54,162	52,000	2,162
Tinglados y Cobertizos de Metal	2,128,026	1,631,456	496,570
	96,991,073	38,143,734	58,847,339

ACTIVO FIJO	Gestión 2021		
	Valor Actualizado	Depreciación Acumulada	Valor Neto
	Bs.	Bs.	Bs.
Terrenos	6,529,045	0	6,529,045
Edificaciones	62,627,343	16,366,762	46,260,581
Vehículos Automotores	202,506	148,505	54,001
Equipo de Computación	7,722,825	4,932,314	2,790,511
Equipo e Instalaciones	7,686,872	5,270,841	2,416,031
Muebles y Enseres	7,006,085	6,159,902	846,183
Herramientas	54,628	47,267	7,361
Tinglados y Cobertizos de Metal	2,128,025	1,436,387	691,638
	93,957,329	34,361,978	59,595,351

NIT: 155018021

Av. Melchor Pérez de Olguín Nro.2643
Telf.: 4308282
Cochabamba - Bolivia



NOTA 10. ACTIVO INTANGIBLE

Los saldos de los activos intangibles existentes al 30 de noviembre de 2022 no fueron actualizados en función a la variación de la Unidad de Fomento a la Vivienda (UFV) a la fecha de cierre del periodo debido la suspensión del Ajuste integral de Estados Financieros conforme la Resolución CTNAC Nro. 03/2020 del 08/12/2020 del Consejo Técnico Nacional de Auditoría y Contabilidad del Colegio de Auditores de Bolivia.

Para reiniciar la re expresión monetaria el Consejo Técnico Nacional de Auditoría y Contabilidad del CAUB necesariamente deberá pronunciarse, de acuerdo a lo establecido en la NC 3.

Las amortizaciones fueron calculadas conforme norma contable 8.

La composición del rubro al 30 de noviembre de 2022 y 2021 es como sigue:

ACTIVO INTANGIBLE	A noviembre 2022		
	Valor Actualizado	Amortización Acumulada	Valor Neto
	Bs.	Bs.	Bs.
Licencias Informáticas	3,440,461	550,606	2,889,855
	3,440,461	550,606	2,889,855

ACTIVO INTANGIBLE	Gestión 2021		
	Valor Actualizado	Amortización Acumulada	Valor Neto
	Bs.	Bs.	Bs.
Licencias Informáticas	804,002	304,989	499,013
	804,002	304,989	499,013

NIT: 155018021

Av. Melchor Pérez de Olguín Nro.2643

Tel.: 4308282

Cochabamba - Bolivia



NOTA 11. ACTIVO EXIGIBLE A LARGO PLAZO

La composición del rubro al 30 de noviembre de 2022 y 2021 es como sigue:

ACTIVO EXIGIBLE LARGO PLAZO		A noviembre 2022	Gestión 2021
		Bs.	Bs.
Imp. Al Valor Agregado Recuperable a LP	a)	16,619,972	15,568,340
Cuentas por Cobrar a Largo Plazo	b)	1,630,018	1,630,018
Total Activo Exigible a Largo Plazo		18,249,990	17,198,358
(-)Previsión para Cuentas Incobrables	b)	(1,639,424)	(1,080,544)
		16,610,566	16,117,814

- a) Corresponde al IVA Crédito Fiscal no compensado, acumulado hasta la Gestión 2021, debido a que nuestra actividad principal es la exportación de Software, exento del IVA e IT.
- b) Corresponde a cuentas por cobrar de gestiones anteriores, por las cuales se procedió al registro de tratamiento de incobrabilidad conforme establece el artículo 17, inciso c) del D. S. 24051 (Reglamentario para el IUE).

NOTA 12. ACCIONES Y PARTICIPACIONES DE CAPITAL

Mediante Acta de Asamblea Extraordinaria de Socios de fecha 15 de abril de 2021, los socios de la empresa aprobaron por unanimidad autorizar que la sociedad se constituya como socio de una nueva sociedad de responsabilidad limitada, con un aporte de capital social de Bs. 360.000.-, lo cual se concretó según se acredita del Testimonio de la Escritura Pública Nro. 322/2021 de fecha 20 de abril de 2021 de constitución de la Sociedad bajo la denominación CAMPUSDELSABER S.R.L., con matrícula de comercio otorgada por Fundempresa Nro. 445545 con fecha de registro 23 de abril de 2021, de la cual JALASOFT S.R.L. es parte integrante de la Sociedad con una participación del 36% de Capital aportado.

La composición del rubro al 30 de noviembre de 2022 y 2021 es como sigue:

ACCIONES Y PARTICIPACIONES DE CAPITAL		A noviembre 2022	Gestión 2021
		Bs.	Bs.
CAMPUSDELSALBER SRL	a)	0	184,076
		0	184,076

- a) La empresa Campusedelsaber SRL, decidió cerrar su actividad económica y disolver la sociedad en julio 2022 en el que la empresa tenía participación, por cuanto al 30 de noviembre de 2022 dicha sociedad queda cerrada y liquidada.

NIT: 155018021

Av. Melchor Pérez de Olguín Nro.2643

Tel.: 4308282

Cochabamba - Bolivia



NOTA 13. OTROS ACTIVOS NO CORRIENTES

La composición del rubro al 30 de noviembre de 2022 y 2021 es como sigue:

OTROS ACTIVOS NO CORRIENTES	A noviembre 2022	Gestión 2021
	Bs.	Bs.
Otros Activos no Corrientes	a) 3,706,923	1,064,484
	3,706,923	1,064,484

- a) Compone el inventario de activos fijos que aún no fueron asignados para su uso al cierre de los Estados Financieros.

NOTA 14. OBLIGACIONES LABORALES Y SOCIALES

La composición del rubro al 30 de noviembre de 2022 y 2021 es como sigue:

OBLIGACIONES SOCIALES Y LABORALES	A noviembre 2022	Gestión 2021
	Bs.	Bs.
Aguinaldos por Pagar	a) 7,102,764	0
Primas por Pagar	1,010,878	1,185,017
Aportes Administradora de Fondo de Pensiones	1,581,540	1,550,466
Caja de Salud	812,989	797,788
Otros Pasivos Sociales por pagar	191,400	0
	10,699,571	3,533,271

- a) Los aguinaldos por pagar, corresponde a la provisión de acuerdo al artículo 1 de la Ley de 18 de diciembre de 1944, y no así un segundo aguinaldo que pudiera existir de acuerdo a normativas para la gestión 2022.

NIT: 155018021

Av. Melchor Pérez de Olguín Nro.2643
Telf.: 4308282
Cochabamba - Bolivia



NOTA 15. OBLIGACIONES FISCALES

La composición del rubro al 30 de noviembre de 2022 y 2021 es como sigue:

OBLIGACIONES FISCALES	A noviembre 2022	Gestión 2021
	Bs.	Bs.
Retenciones RC-IVA - Agentes de Retención	14,180	17,347
Retenciones IT	815	593
Retenciones IUE - Bienes	19	0
Retenciones IUE - Servicios	2,486	2,471
Retenciones IUE - Beneficiarios del Exterior	342,057	119,695
IUE por Pagar	a) 1,666,852	1,962,656
Ingreso Diferido Tributario	b) 1,954,007	1,643,114
IVA - Débito Fiscal Transitorio	729	129
Impuestos Municipales	c) 494,948	582,073
Retenciones RC-IVA	5,792	1,996
Multas e Intereses Impositivos por pagar	65,017	149,780
Deudas Fiscales por pagar	12,667	0
	4,559,569	4,479,854

- Expone el impuesto a las Utilidades de la Gestión 2021 y la provisión estimada de IUE hasta noviembre de 2022.
- Corresponde al registro del IUE por compensar de la Gestión 2021. Tratamiento contable según PAC41.
- Corresponde a la provisión estimada del Impuesto de inmueble del Edificio JALA hasta noviembre de la Gestión 2022.

NOTA 16. OBLIGACIONES COMERCIALES

La composición del rubro al 30 de noviembre de 2022 y 2021 es como sigue:

PASIVOS COMERCIALES	A noviembre 2022	Gestión 2021
	Bs.	Bs.
Proveedores de Bienes MN	84,809	63,010
Proveedores de Servicios MN	305,776	353,668
Proveedores de Servicios ME	2,384,799	73,783
Cuentas por Pagar MN	197,022	386,319
Cuentas por Pagar ME	63,684	63,684
	3,036,090	940,464

NIT: 155018021

Av. Melchor Pérez de Olguín Nro.2643
 Telf.: 4308282
 Cochabamba - Bolivia

**NOTA 17. OBLIGACIONES FINANCIERAS**

La composición del rubro al 30 de noviembre de 2022 y 2021 es como sigue:

17.1 PRESTAMOS BANCARIOS POR PAGAR MN

Nº Préstamo	Tipo	Garantía	Vigencia	Interés	Forma de Pago	Bien Hipotecario	Banco	Moneda	Importe Préstamo	Saldo al 30/11/2022
D30100049456	Capital de trabajo	Línea de Crédito	24 Meses Fecha desembolso 23/03/2022	4.7% Anual	Mensual	Bien Inmuble Edificio JALA	Banco de Crédito S.A.	Bolivianos	6,860,000	4,573,333
101963633	Capital de operación	Garantía Quirografaria	180 Días Fecha desembolso 26/07/2022	4.75% Anual	Semestral	Garantía Quirografaria	Banco Económico S.A.	Bolivianos	5,600,000	5,600,000
D30100050754	Capital de trabajo	Línea de Crédito	12 Meses Fecha desembolso 29/08/2021	4.5% Anual	Semestral	Bien Inmuble Edificio JALA	Banco de Crédito S.A.	Bolivianos	1,372,000	1,372,000
D30100051402	Capital de trabajo	Línea de Crédito	12 Meses Fecha desembolso 28/11/2022	5% Anual	Semestral	Bien Inmuble Edificio JALA	Banco de Crédito S.A.	Bolivianos	5,488,000	5,488,000
1030979222	Capital de operación	Garantía Quirografaria	6 Meses Fecha desembolso 28/11/2022	5% Anual	Trimestral	Garantía Quirografaria	Banco Nacional de Bolivia S.A.	Bolivianos	3,500,000	3,500,000

Banco	Detalle	A noviembre 2022		Gestión 2021	
		Corto Plazo Bs.	Largo Plazo Bs.	Corto Plazo Bs.	Largo Plazo Bs.
Banco de Crédito S.A.	Préstamo MN Nº D30100049456	1,143,333	3,430,000	0	0
Banco de Económico S.A.	Préstamo MN Nº 101963633	5,600,000	0	0	0
Banco de Crédito S.A.	Préstamo MN Nº D30100050754	1,372,000	0	0	0
Banco de Crédito S.A.	Préstamo MN Nº D30100051402	5,488,000	0	0	0
Banco Nacional de Bolivia S.A.	Préstamo MN Nº 1030979222	3,500,000	0	0	0
Sub - Total Préstamos		17,103,333	3,430,000	0	0
Banco de Crédito S.A.	Interés Préstamo MN Nº D30100049456	4,180	0	0	0
Banco de Económico S.A.	Interés Préstamo MN Nº 101963633	93,839	0	0	0
Banco de Crédito S.A.	Interés Préstamo MN Nº D30100050754	15,950	0	0	0
Banco de Crédito S.A.	Interés Préstamo MN Nº D30100051402	1,524	0	0	0
Banco Nacional de Bolivia S.A.	Interés Préstamo MN Nº 1030979222	972	0	0	0
Sub - Total Intereses		116,465	0	0	0
TOTAL GENERAL		17,219,798	3,430,000	0	0

NIT: 155018021

Av. Melchor Pérez de Olguín Nro. 2643
 Telf.: 4308282
 Cochabamba - Bolivia

**17.2 PAGARÉS POR PAGAR MN**

En fecha 15 de abril de 2021 se procedió a la suscripción de una nueva emisión de Pagarés con denominación "Pagaré sin Oferta Pública JALASOFT II" con vigencia de 360 días mismo que fue cerrado el 11/04/2022.

Emisor/Suscriptor:	JALASOFT S.R.L.																
Acreedor/Tenedor:	Capital + SAFI S.A. - SEMBRAR EXPORTADOR FIC																
Valores a ser emitidos:	Pagarés																
Denominación de la Emisión:	Pagarés Sin Oferta Pública JALASOFT II																
Series en las que se divide la emisión:	Serie única																
Valor nominal de la emisión:	Bs. 10.500.000,00 (Diez millones quinientos mil 00/100 Bolivianos).																
Número de Valores de la emisión:	3 (tres) pagarés. Los valores estarán numerados del 1 al 3																
Denominación de los Valores:	Pagaré Sin Oferta Pública JALASOFT II (01) Pagaré Sin Oferta Pública JALASOFT II (02) Pagaré Sin Oferta Pública JALASOFT II (03)																
Valor nominal, tasa de interés y plazo de cada pagaré:	<table border="1"> <thead> <tr> <th>Pagaré No.</th> <th>Monto del</th> <th>Tasa</th> <th>Plazo (Días)</th> </tr> </thead> <tbody> <tr> <td>01</td> <td>3,500,000.00</td> <td>5.70%</td> <td>360</td> </tr> <tr> <td>02</td> <td>3,500,000.00</td> <td>5.70%</td> <td>360</td> </tr> <tr> <td>03</td> <td>3,500,000.00</td> <td>5.70%</td> <td>360</td> </tr> </tbody> </table>	Pagaré No.	Monto del	Tasa	Plazo (Días)	01	3,500,000.00	5.70%	360	02	3,500,000.00	5.70%	360	03	3,500,000.00	5.70%	360
Pagaré No.	Monto del	Tasa	Plazo (Días)														
01	3,500,000.00	5.70%	360														
02	3,500,000.00	5.70%	360														
03	3,500,000.00	5.70%	360														
Fecha de emisión	Para cada pagaré, delegada a los representantes legales designados en la junta que apruebe la emisión, dentro de los doscientos setenta (270) días calendario de efectuada la Junta Extraordinaria de socios que aprueba la emisión.																
Forma de circulación de los valores:	A la orden																
Tipo de interés	Nominal, anual, fijo. El cálculo será efectuado sobre la base del año comercial de 360 días.																
Pago de capital e intereses de cada pagaré:	Al vencimiento																
Forma de representación:	Título valor.																
Garantía:	El Emisor/Suscriptor garantiza la presente emisión con todos sus bienes habidos y por haber. (Quirografía).																

Empresa	Nro Pagaré	A noviembre 2022		Gestión 2021	
		Corto Plazo Bs	Largo Plazo Bs	Corto Plazo Bs	Largo Plazo Bs
Capital SAFI S.A.	Pagaré sin Oferta Pública JALASOFT II (1)	0	0	3,500,000	0
Capital SAFI S.A.	Pagaré sin Oferta Pública JALASOFT II (2)	0	0	3,500,000	0
Capital SAFI S.A.	Pagaré sin Oferta Pública JALASOFT II (3)	0	0	3,500,000	0
	Sub - Total Pagarés	0	0	10,500,000	0
Intereses Capital SAFI S.A.	Pagaré sin Oferta Pública JALASOFT II (1)	0	0	144,083	0
Intereses Capital SAFI S.A.	Pagaré sin Oferta Pública JALASOFT II (2)	0	0	144,083	0
Intereses Capital SAFI S.A.	Pagaré sin Oferta Pública JALASOFT II (3)	0	0	144,083	0
	Sub - Total Intereses Pagarés	0	0	432,249	0
	TOTAL GENERAL	0	0	10,932,249	0

NIT: 155018021

Av. Melchor Pérez de Olguín Nro.2643

Telf.: 4308282

Cochabamba - Bolivia

**17.3 PAGARÉS POR PAGAR CORTO Y LARGO PLAZO ME**

Empresa	Nro Pagaré	A noviembre 2022		Gestión 2021	
		Corto Plazo Bs	Largo Plazo Bs	Corto Plazo Bs	Largo Plazo Bs
Cisco Systems Capital Corporation	US-85996-0001	38,487	116,271	452,711	116,271
Cisco Systems Capital Corporation	US-86021-0001	8,194	24,656	97,497	24,656
Sub - Total Pagarés		46,681	140,927	550,208	140,927
Interés Cisco Systems Capital Corporation	US-85996-0001	313	0	1,218	0
Interés Cisco Systems Capital Corporation	US-86021-0001	28	0	111	0
Sub - Total Intereses Pagarés		341	0	1,329	0
TOTAL GENERAL		47,022	140,927	551,537	140,927

17.4 TARJETA DE CRÉDITO POR PAGAR

Banco	Detalle	A noviembre 2022		Gestión 2021	
		Corto Plazo Bs.	Largo Plazo Bs.	Corto Plazo Bs.	Largo Plazo Bs.
Banco Económico S.A.	Cuenta MN 11-03-1	0	0	445,159	0
Banco Económico S.A.	Cuenta MN 11-03-1	336,390	0	20	0
TOTAL GENERAL		336,390	0	445,179	0

A handwritten signature in blue ink, appearing to be "J.P.", is located to the left of the table.

NIT: 155018021

Av. Melchor Pérez de Olguín Nro. 2643

Telf.: 4308282

Cochabamba - Bolivia

**NOTA 18. DEUDAS POR EMISION DE VALORES**

La composición del rubro al 30 de noviembre de 2022 y 2021 es como sigue:

Denominación del programa de emisiones de Bonos	Programa de Emisiones de Bonos JALASOFT I.												
Denominación de la Emisión	Bonos JALASOFT I - Emisión 1.												
Tipo de Valores a Emitirse	Bonos obligacionales y redimibles a plazo fijo.												
Monto total del programa de Emisiones de Bonos	USD 15.000.000,00 (Quince Millones 00/100 Dólares Estadounidenses).												
Moneda de la Emisión	Los Bonos JALASOFT I - Emisión 1 serán denominados en Dólares Estadounidenses.												
Monto total de la Emisión	USD 9.000.000,00 (Nueve millones 00/100 Dólares Estadounidenses)												
Series, denominación, monto y número de valores	<table border="1"> <thead> <tr> <th>Serie</th> <th>Número de</th> <th>Monto de Cada Serie</th> </tr> </thead> <tbody> <tr> <td>A</td> <td>4000</td> <td>USD 4.000.000,00</td> </tr> <tr> <td>B</td> <td>5000</td> <td>USD 5.000.000,00</td> </tr> <tr> <td>Total</td> <td>9000</td> <td>USD 9.000.000,00</td> </tr> </tbody> </table>	Serie	Número de	Monto de Cada Serie	A	4000	USD 4.000.000,00	B	5000	USD 5.000.000,00	Total	9000	USD 9.000.000,00
Serie	Número de	Monto de Cada Serie											
A	4000	USD 4.000.000,00											
B	5000	USD 5.000.000,00											
Total	9000	USD 9.000.000,00											
Fecha de Emisión	31 de Octubre de 2019.												
Fecha de Colocación	08 de Noviembre de 2019.												
Fechas de Vencimiento	Serie A: 29 de Septiembre de 2025 Serie B: 19 de Septiembre de 2027												
Plazo de Emisión	Serie A: 2160 días Calendario Serie B: 2880 días Calendario												
Tipo de interés	Interés nominal, anual y fijo												
Tasa de interés	Serie A: 4.00 % Serie B: 5.50 %												
Plazo y el cronograma de amortización de capital y pago de intereses	Los intereses de los bonos JALASOFT I - Emisión 1 se representarán mediante cupones y se pagarán al vencimiento de estos, cada ciento ochenta (180) días calendario a partir de la fecha de Emisión. El cronograma de amortización de capital y pago de intereses será según plan de pagos ASFI.												
Garantía	Los bonos comprendidos dentro de la Emisión Bonos JALASOFT I - Emisión 1 estarán respaldados por la garantía quirografaria de la sociedad, en los términos y alcances establecidos por el Código Civil.												

Detalle	A noviembre 2022		Gestión 2021	
	Corto Plazo Bs	Largo Plazo Bs	Corto Plazo Bs	Largo Plazo Bs
Bonos JALASOFT I Emisión 1: Serie A	0	27,840,000	0	27,840,000
Bonos JALASOFT I Emisión 1: Serie B	0	34,800,000	0	34,800,000
Sub - Total Bonos	0	62,640,000	0	62,640,000
Bonos JALASOFT I Emisión 1: Serie A	142,293	0	222,720	0
Bonos JALASOFT I Emisión 1: Serie B	244,567	0	382,800	0
Sub - Total Rendimiento en Bonos	386,860	0	605,520	0
TOTAL GENERAL	386,860	62,640,000	605,520	62,640,000

NOTA 19. PROVISIONES E INDEMNIZACIONES

NIT: 155018021

Av. Melchor Pérez de Olguín Nro.2643
Telf.: 4308282
Cochabamba - Bolivia



La composición del rubro al 30 de noviembre de 2022 y 2021 es como sigue:

PROVISIONES E INDEMNIZACIONES	A noviembre 2022	Gestión 2021
	Bs.	Bs.
Beneficios Sociales por Pagar	28,628,157	26,277,009
	28,628,157	26,277,009

NOTA 20. OTRAS DEUDAS A LARGO PLAZO

La composición del rubro al 30 de noviembre de 2022 y 2021 es como sigue:

OTRAS DEUDAS A LARGO PLAZO	A noviembre 2022	Gestión 2021
		Bs.
Resolución Adm. Facilidades de Pago N° a) 201939000900	223,540	223,540
	223,540	223,540

a) Corresponde al pago como garantía de RAFF 201939000900 de la gestión 2019, solicitado por la Administración Tributaria correspondiente al Plan de Facilidades de pago a 4 Años.

NOTA 21. PATRIMONIO

La composición del rubro al 30 de noviembre de 2022 y 2021 es como sigue:

PATRIMONIO	A noviembre 2022	Gestión 2021
	Bs.	Bs.
Capital Social	56,035,000	56,035,000
Ajuste de Capital	13,194,888	13,194,888
Reserva Legal	894,651	894,651
Ajuste de Reservas Patrimoniales	75,554	75,554
Reserva por Revaluó Técnicos	194,182	194,182
Resultados de Gestiones Anteriores	10,508,021	6,160,484
Resultado de la Gestión	11,412,402	4,347,537
	92,314,698	80,902,296

NIT: 155018021

Av. Melchor Pérez de Olguín Nro.2643

Tel.: 4308282

Cochabamba - Bolivia



NOTA 22. RESERVA LEGAL

De conformidad con disposiciones legales vigentes del Código de Comercio Art. 169 y Norma de Contabilidad Nro. 1 en su Capítulo I numeral 2 incisos f) y h) y los estatutos de la Sociedad, se debe apropiar como mínimo el 5% sobre las utilidades anuales para incrementar la reserva legal hasta alcanzar un equivalente del 50% del capital pagado.

Por cuanto al 30 de noviembre de 2022, no se efectuó el registro, la provisión será realizada al cierre de la gestión 2022.

La composición del rubro al 30 de noviembre de 2022 y 2021 es como sigue:

RESERVAS	A noviembre 2022	Gestión 2021
	Bs.	Bs.
Reserva Legal	894,651	894,651
	894,651	894,651

NOTA 23. REVALUO TECNICO DE ACTIVOS FIJOS

En cumplimiento a normas vigentes respecto a los activos fijos con Valor 1, se procedió al revaluó Técnico en el mes de mayo de la gestión 2018 mediante la empresa Consultoría y Servicio de Valoración CSV S.R.L., de los Vehículos de la Empresa de acuerdo al siguiente detalle:

DETALLE DE VEHÍCULOS	A noviembre 2022	Gestión 2021
	Bs.	Bs.
Lincoln placa 1186XKL	55,679	55,679
Furgoneta Placa 3052UTK	138,503	138,503
	194,182	194,182

NIT: 155018021

Av. Melchor Pérez de Olguín Nro.2643

Tel.: 4308282

Cochabamba - Bolivia



NOTA 24. INGRESOS OPERATIVOS

La composición del rubro al 30 de noviembre de 2022 y 2021 es como sigue:

INGRESOS OPERATIVOS	A noviembre 2022	Gestión 2021
	Bs.	Bs.
Venta de Inventarios	17,255	316,797
Exportaciones	a) 152,979,943	153,049,843
Servicios Prestados	205,467	427,891
Servicio de Reposiciones de Credenciales	287	278
Alquileres	175,952	182,700
Otros Ingresos Gravados	33,812	61,020
Ingresos no Operativos	b) (434,682)	382,793
Devolución en Ventas	0	(188,600)
	152,978,034	154,232,722

a) Corresponde a venta de servicios informáticos.

b) Corresponde a ingresos por intereses bancarios, descuento en compras, ingresos por compensación tributaria, venta de activos fijos, ingresos por reclamos al seguro, rendimientos y/o pérdidas en operaciones de inversión temporarias, resultados en inversiones en empresas privadas nacionales, entre otros.

NIT: 155018021

Av. Melchor Pérez de Olguín Nro.2643

Tel.: 4308282

Cochabamba - Bolivia



NOTA 25. COSTO DE SERVICIOS Y VENTAS

El costo de desarrollo de software está compuesto por el 100% de los sueldos y beneficios al personal de ingeniería. Los costos indirectos como, Courier Internacional, servicio de internet, servicio de energía eléctrica, depreciación de los activos fijos, amortización de activos intangibles, mantenimiento de activos fijos, alquiler inmueble Ingeniería La Paz, se determina de acuerdo al número de colaboradores de Ingeniería.

La composición del rubro al 30 de noviembre de 2022 y 2021 es como sigue:

COSTO DE SERVICIOS SOFTWARE	A noviembre 2022 Bs.	Gestión 2021 Bs
DETALLE COSTO SERVICIOS SOFTWARE		
Sueldos y Beneficios Ingeniería	116,128,623	125,408,463
Servicio Courier Internacional	79,108	120,362
Servicio Energía Eléctrica	626,811	784,148
Servicio Internet	761,395	841,592
Alquiler Oficina Ingeniería La Paz	206,481	225,252
Alquiler Espacio en la Nube	0	196,096
Licencias Informáticas	2,279,520	693,285
Mantenimiento Equipos de Computación	56,173	135,567
Depreciación de Activos Fijos	2,954,237	3,030,676
Amortización de Activos Intangibles	244,694	188,282
Otros / CD exportación de Software	2,148	2,102
Actualización Costo Software	0	0
SUBTOTAL COSTO DE EXPORTACIONES	123,339,190	131,625,825
DETALLE COSTO DE VENTA		
Venta de Inventarios	9,473	352,545
Venta de Servicios Prestados	103,744	89,447
SUBTOTAL COSTO DE VENTAS	113,217	441,992
TOTAL COSTO DE SERVICIOS Y VENTAS	123,452,407	132,067,817

NIT: 155018021

Av. Melchor Pérez de Olguín Nro.2643
Telf.: 4308282
Cochabamba - Bolivia



NOTA 26. GASTOS OPERATIVOS

La composición del rubro al 30 de noviembre de 2022 y 2021 es como sigue:

GASTOS OPERATIVOS	A noviembre 2022	Gestión 2021
	Bs.	Bs.
Sueldos y Beneficiarios al Personal	8,269,687	7,175,795
Gastos de Oficina y Otros	1,515,270	1,605,027
Servicios Públicos y Comunicación	371,101	353,606
Gastos de Mantenimiento	569,276	1,206,811
Servicios Externos	611,240	523,692
Gastos Bancarios	57,092	107,579
Gastos por Impuestos	557,038	764,988
Gastos de Comercialización	126,111	200,038
Depreciación del Activo Fijo	983,388	1,089,774
Amortización Activo Intangible	18,943	13,415
	13,079,146	13,040,725

NOTA 27. IMPUESTO SOBRE LAS UTILIDADES DE LAS EMPRESAS

De acuerdo a lo establecido en el Título III de la Ley No. 1606, promulgada el 22 de diciembre de 1994, se crea el impuesto sobre las utilidades de las empresas, que se aplica sobre las utilidades resultantes de los estados financieros al cierre de cada ejercicio anual, a partir del 1ro. de enero de 1995.

Al 30 de noviembre de 2022, se efectúa una provisión en función al promedio del IUE efectivamente pagado en las tres últimas gestiones, el mismo expone el siguiente saldo:

	A noviembre 2022	Gestión 2021
	Bs.	Bs.
Impuesto Sobre las Utilidades de la Empresas	1,666,852	1,962,656
	1,666,852	1,962,656

NIT: 155018021

Av. Melchor Pérez de Olguín Nro.2643

Tel.: 4306282

Cochabamba - Bolivia



NOTA 28. AJUSTE DE GESTIONES ANTERIORES

Al 30 de noviembre de 2022, no se han efectuado operaciones que afecten en forma significativa los resultados de gestiones anteriores.

NOTA 29. HECHOS RELEVANTES

Es importante mencionar que en fecha 11 de marzo del 2020 el director de la OMS declara que el coronavirus Covid - 19 pasa de ser una epidemia una pandemia mundial, en este sentido como medidas de prevención el gobierno nacional emite varios decretos flexibilizando algunos procesos al determinar cuarentena total en el territorio nacional:

De acuerdo al D.S. 4199 de fecha 21 de marzo 2020 en la cual declara Cuarentena Total en todo el territorio del Estado Plurinacional de Bolivia, a partir de las cero (0) horas del día domingo 22 de marzo hasta el día sábado 4 de abril de 2020, con suspensión de actividades públicas y privadas en atención a la declaración de emergencia sanitaria nacional, contra el contagio y propagación del Coronavirus (COVID-19). A partir de la cual se fueron emitiendo una serie de Instructivos por las instituciones públicas.

En el mes de diciembre de 2020 se ha presentado un rebrote de la pandemia del COVID 19 en el país. Esta situación de emergencia y las medidas adoptadas en los distintos países para hacerle frente han afectado significativamente la actividad económica internacional con impactos diversos en cada país afectado y sectores de negocio.

Sin embargo, la evolución futura del COVID-19 es muy incierta y no puede predecirse, al igual que las medidas necesarias para contenerlo o tratar su impacto pese ya iniciada la inmunización en nuestro país.

NOTA 30. HECHOS POSTERIORES

Con posterioridad al 30 de noviembre de 2022, no se han producido hechos o circunstancias que afecten en forma significativa los presentes estados financieros.


María Elizabeth Abasto Becerra
JEFE DE CONTABILIDAD
CDC 1678 MAT. 8518


Shirley Sánchez Castellón
REPRESENTANTE LEGAL
JALASOFT S.R.L.