



BANCO BISA S.A.

El objeto de la sociedad es la realización de todas las actividades de intermediación financiera y de servicios auxiliares autorizados a los bancos por la Ley de Bancos y Entidades Financieras, el Código de Comercio y demás disposiciones legales vigentes.

NÚMERO DE REGISTRO COMO EMISOR EN EL REGISTRO DEL MERCADO DE VALORES ("RMV") DE LA AUTORIDAD DE SUPERVISIÓN DEL SISTEMA FINANCIERO ("ASF"): SPVS-IV-EM-BIS-012/2000

NÚMERO DE REGISTRO DEL PROGRAMA DE EMISIONES DE BONOS SUBORDINADOS BANCO BISA EN EL RMV DE LA ASF: ASF/DSVSC-PEB-BIS-007/2015

NÚMERO DE REGISTRO DE LA EMISIÓN DE BONOS SUBORDINADOS BANCO BISA – EMISIÓN 1 EN EL RMV DE LA ASF: ASF/DSVSC-ED-BIS-039/2015

CARTA EMITIDA POR LA ASF MEDIANTE LA CUAL SE INSCRIBE Y SE AUTORIZA LA OFERTA PÚBLICA DE LA EMISIÓN DE BONOS SUBORDINADOS BANCO BISA – EMISIÓN 1: ASF/DSVSC/R-208611/2015 DE FECHA 15 DE DICIEMBRE DE 2015

PROSPECTO COMPLEMENTARIO

El presente Prospecto Complementario debe ser leído conjuntamente con el Prospecto Marco correspondiente al Programa de Emisiones de BONOS SUBORDINADOS BANCO BISA

DENOMINACIÓN DE LA EMISIÓN: "BONOS SUBORDINADOS BANCO BISA – EMISIÓN 1"
MONTO AUTORIZADO DE LA EMISIÓN DE BONOS SUBORDINADOS BANCO BISA – EMISIÓN 1: Bs 140.000.000.-
(Ciento cuarenta millones 00/100 Bolivianos)
MONTO AUTORIZADO DEL PROGRAMA DE EMISIONES DE BONOS SUBORDINADOS BANCO BISA: Bs 350.000.000.-
(Trescientos cincuenta millones 00/100 Bolivianos)

Principales características de los Bonos Subordinados BANCO BISA – EMISIÓN 1

Tipo de valor a emitirse:	Bonos Subordinados obligacionales y redimibles a plazo fijo.																														
Moneda de la Emisión de Bonos Subordinados:	Bolivianos (Bs).																														
Monto de la Emisión de Bonos Subordinados:	Bs 140.000.000.- (Ciento cuarenta millones 00/100 Bolivianos).																														
Serie de la Emisión de Bonos Subordinados:	Serie única.																														
Fecha de Emisión:	18 de diciembre de 2015.																														
Tipo de interés:	Nominal, anual y fijo.																														
Precio de colocación:	Mínimamente a la par del valor nominal. El capital de los Bonos Subordinados BANCO BISA – EMISIÓN 1 será amortizado cada 360 días calendario, a partir del cupón N° 2, de acuerdo al siguiente cuadro:																														
Amortización de capital:	<table border="1"> <thead> <tr> <th>N° de Cupón</th> <th>Días acumulados</th> <th>% de Amortización</th> <th>N° de Cupón</th> <th>Días acumulados</th> <th>% de Amortización</th> </tr> </thead> <tbody> <tr> <td>2</td> <td>360</td> <td>12,50%</td> <td>10</td> <td>1800</td> <td>12,50%</td> </tr> <tr> <td>4</td> <td>720</td> <td>12,50%</td> <td>12</td> <td>2160</td> <td>12,50%</td> </tr> <tr> <td>6</td> <td>1080</td> <td>12,50%</td> <td>14</td> <td>2520</td> <td>12,50%</td> </tr> <tr> <td>8</td> <td>1440</td> <td>12,50%</td> <td>16</td> <td>2880</td> <td>12,50%</td> </tr> </tbody> </table>	N° de Cupón	Días acumulados	% de Amortización	N° de Cupón	Días acumulados	% de Amortización	2	360	12,50%	10	1800	12,50%	4	720	12,50%	12	2160	12,50%	6	1080	12,50%	14	2520	12,50%	8	1440	12,50%	16	2880	12,50%
N° de Cupón	Días acumulados	% de Amortización	N° de Cupón	Días acumulados	% de Amortización																										
2	360	12,50%	10	1800	12,50%																										
4	720	12,50%	12	2160	12,50%																										
6	1080	12,50%	14	2520	12,50%																										
8	1440	12,50%	16	2880	12,50%																										
Periodicidad de pago de intereses:	Los intereses de los Bonos Subordinados BANCO BISA – EMISIÓN 1 serán pagados cada ciento ochenta (180) días calendario.																														
Plazo de colocación primaria:	El plazo de colocación primaria de los Bonos Subordinados BANCO BISA – EMISIÓN 1 será de ciento ochenta (180) días calendario, computables a partir de la fecha de Emisión.																														
Procedimiento de colocación primaria y mecanismo de negociación:	Mercado primario bursátil a través de la Bolsa Boliviana de Valores S.A. (BBV).																														
Forma de circulación de los Bonos Subordinados:	A la orden.																														
Forma de pago en colocación primaria:	En efectivo.																														
Modalidad de colocación:	A mejor esfuerzo.																														
Bolsa en la cual se inscribirá la Emisión:	Bolsa Boliviana de Valores S.A.																														
Forma de representación de los Bonos Subordinados BANCO BISA – EMISIÓN 1:	Los Bonos Subordinados BANCO BISA – EMISIÓN 1 estarán representados mediante anotaciones en cuenta en el Sistema de Registro de Anotaciones en Cuenta a cargo de la Entidad de Depósito de Valores de Bolivia S.A. (EDV), de acuerdo a regulación legal vigente.																														
Garantía:	Quirografaria.																														
Forma de amortización de capital y/o pago de intereses:	a) En el día del vencimiento del Bono Subordinado y/o Cupón, las amortizaciones de capital y/o los pagos de intereses correspondientes se realizarán contra la presentación de la identificación respectiva del Tenedor en base a la lista emitida por la EDV. b) A partir del día siguiente hábil de la fecha de vencimiento del Bono Subordinado y/o Cupón, las amortizaciones de capital y/o los pagos de intereses correspondientes se realizarán contra la presentación del Certificado de Acreditación de Titularidad (CAT) emitido por la EDV, dando cumplimiento a la norma legal vigente aplicable.																														
Entidad Calificadora de Riesgo:	AESA RATINGS S.A. Calificadora de Riesgo.																														

Calificación de Riesgo*:

AA1: corresponde a aquellos valores que cuentan con una alta capacidad de amortización de capital e intereses en los términos y plazos pactados, la cual no se vería afectada ante posibles cambios en el emisor, en el sector al que pertenece o en la economía.
El numeral 1 significa que el valor se encuentra en el nivel más alto de la categoría de calificación asignada.

Serie	Clave de Pizarra	Monto de la Serie	Cantidad de Valores	Valor Nominal de cada Bono	Tasa de Interés	Plazo	Fecha de Vencimiento
Única	BIS-1-N1U-15	Bs 140.000.000.-	14.000	Bs 10.000.-	4,95%	2.880 días calendario	6 de noviembre de 2023

LA CALIFICACIÓN DE RIESGO NO CONSTITUYE UNA SUGERENCIA O RECOMENDACIÓN PARA COMPRAR, VENDER O MANTENER UN VALOR, NI UN AVAL O GARANTÍA DE UNA EMISIÓN O SU EMISOR; SINO UN FACTOR COMPLEMENTARIO PARA LA TOMA DE DECISIONES DE INVERSIÓN.

VÉASE LA SECCIÓN "FACTORES DE RIESGO" EN LA PÁGINA 60 DEL PROSPECTO MARCO DEL PROGRAMA DE EMISIONES DE BONOS SUBORDINADOS BANCO BISA, LA CUAL CONTIENE UNA EXPOSICIÓN DE CIERTOS FACTORES QUE DEBERÁN SER CONSIDERADOS POR LOS POTENCIALES ADQUIRIENTES DE LOS VALORES OFRECIDOS.

ELABORACIÓN DEL PROSPECTO COMPLEMENTARIO, DISEÑO, ESTRUCTURACIÓN Y COLOCACIÓN DE LA EMISIÓN:



LA AUTORIDAD DE SUPERVISIÓN DEL SISTEMA FINANCIERO NO SE PRONUNCIA SOBRE LA CALIDAD DE LOS VALORES OFRECIDOS COMO INVERSIÓN NI POR LA SOLVENCIA DEL EMISOR. LA INFORMACIÓN CONTENIDA EN ESTE PROSPECTO COMPLEMENTARIO ES DE RESPONSABILIDAD EXCLUSIVA DEL EMISOR Y DEL O LOS RESPONSABLES QUE HAN PARTICIPADO EN SU ELABORACIÓN, CUYOS NOMBRES APARECEN IMPRESOS EN LA CUBIERTA DEL PROSPECTO COMPLEMENTARIO. EL INVERSIONISTA DEBERÁ EVALUAR LA CONVENIENCIA DE LA ADQUISICIÓN DE ESTOS VALORES, TENIENDO PRESENTE QUE EL O LOS ÚNICOS RESPONSABLES DEL PAGO DE LOS VALORES SON EL EMISOR Y QUIENES RESULTEN OBLIGADOS A ELLO. LA DOCUMENTACIÓN RELACIONADA CON LA PRESENTE EMISIÓN, ASÍ COMO LA RELACIONADA CON EL PROGRAMA DE EMISIONES DE BONOS SUBORDINADOS BANCO BISA, ES DE CARÁCTER PÚBLICO Y SE ENCUENTRA DISPONIBLE PARA EL PÚBLICO EN GENERAL EN LAS OFICINAS DE LA AUTORIDAD DE SUPERVISIÓN DEL SISTEMA FINANCIERO, BOLSA BOLIVIANA DE VALORES S.A., BISA S.A. AGENCIA DE BOLSA Y BANCO BISA S.A.

LA PAZ, DICIEMBRE 2015

Esta página ha sido dejada en blanco intencionalmente

DECLARACIONES JURADAS

Declaración Jurada del Estructurador por la información contenida en el Prospecto Complementario de la Emisión denominada Bonos Subordinados BANCO BISA – EMISIÓN 1



ACTA DE DECLARACION JURADA


En la ciudad de La Paz, a horas 10:00 am. del día 28 de octubre del año 2015, se hizo presente ante este despacho judicial, la persona que responde al nombre de **JAVIER ENRIQUE PALZA PRUDENCIO** con C.I. No. 2015472 L.P. con domicilio en esta ciudad, mayor de edad y hábil por derecho, en representación legal de **BISA S.A. AGENCIA DE BOLSA**, quien previo juramento de ley, manifestó lo siguiente:

AL PUNTO UNICO: *“Como Gerente General de BISA S.A. Agencia de Bolsa, declaro que hemos realizado una investigación dentro del ámbito de nuestra competencia y en el modo que resulta apropiado de acuerdo a las circunstancias, lo que nos lleva a considerar que la información proporcionada por Banco BISA S.A., o en su caso incorporada por referencia, cumple de manera razonable con lo exigido en las normas vigentes, es decir, que dicha información es revelada en forma veraz, suficiente, oportuna y clara. En el caso de aquella información que fue objeto del pronunciamiento de un experto en la materia o se deriva de dicho pronunciamiento, se carecen de motivos para considerar que ésta se encuentra en discordancia con lo aquí expresado.*

Quien desee adquirir los Bonos Subordinados Banco BISA – EMISIÓN 1 que forman parte de las Emisiones comprendidas dentro del Programa de Emisiones de Bonos Subordinados Banco BISA que se ofrecen, deberá basarse en su propia evaluación de la información presentada en el presente Prospecto Complementario, en la Declaración Unilateral de Voluntad y en el Prospecto Marco del Programa de Emisiones de Bonos Subordinados Banco BISA, respecto al Valor y a la transacción propuesta.

La adquisición de los Bonos Subordinados Banco BISA – EMISIÓN 1 que formen parte de las Emisiones comprendidas dentro del Programa de Emisiones de Bonos Subordinados Banco BISA, presupone la aceptación por el suscriptor o comprador de todos los términos y condiciones de la Oferta Pública tal como aparecen en el presente Prospecto Complementario, en la Declaración Unilateral de Voluntad y en el Prospecto Marco del Programa de Emisiones de Bonos Subordinados Banco BISA.

Leída que le fue, persistió en el tenor íntegro de su Declaración Jurada Voluntaria, firmando al pie conjuntamente con el señor juez, por ante mí de lo que doy fe.



JAVIER ENRIQUE PALZA PRUDENCIO
C.I. 2015472 L.P.

Declaración Jurada del Emisor por la información contenida en el Prospecto Complementario de la Emisión denominada Bonos Subordinados BANCO BISA – EMISIÓN 1




ACTA DE DECLARACIÓN JURADA

En la ciudad de La Paz, a horas 09:00 am. del día 27 de octubre del año 2015, se hizo presente ante este despacho judicial la persona que responde al nombre de **TOMÁS NELSON BARRIOS SANTIVÁNEZ** con Cédula de Identidad No. 192503 LP., con domicilio en esta ciudad, mayor de edad y hábil por derecho, representante legal de **Banco BISA S.A.** en el cargo de Vicepresidente Ejecutivo - Gerente General, quien previo juramento de Ley, manifestó lo siguiente:

AL PRIMERO.- "Declaro que **Banco BISA S.A.** legalmente representada por mi persona, está presentando ante la Autoridad de Supervisión del Sistema Financiero (ASFI) una declaración respecto a la veracidad de la información como parte de la solicitud de autorización e inscripción en el Registro del Mercado de Valores (RMV) de los Valores de la Emisión de Bonos Subordinados denominada **Bonos Subordinados Banco BISA – EMISIÓN 1** para su Oferta Pública, que forman parte del **Programa de Emisiones de Bonos Subordinados Banco BISA.**"

AL SEGUNDO.- "Asimismo, manifiesto que no tengo conocimiento de información relevante alguna que haya sido omitida, tergiversada o que conlleve a errores en el Prospecto Complementario de la Emisión de **Bonos Subordinados Banco BISA – EMISIÓN 1**, a ser presentado ante la ASFI."

Leída que le fue, persistió en el tenor íntegro de su Declaración Jurada voluntaria, firmando al pie conjuntamente el señor Juez, por ante mí de lo que doy fe.


CI. 192503 LP
TOMÁS BARRIOS SANTIVÁNEZ

Declaración Jurada del Emisor por la información contenida en el Prospecto Complementario de la Emisión denominada Bonos Subordinados BANCO BISA – EMISIÓN 1




ACTA DE DECLARACIÓN JURADA

En la ciudad de La Paz, a horas 09:30 am. del día 28 de octubre del año 2015, se hizo presente ante este despacho judicial la persona que responde al nombre de **MARCO ANTONIO ASBÚN MARTO** con Cédula de Identidad No. 2842455 SC., con domicilio en esta ciudad, mayor de edad y hábil por derecho, representante legal de **Banco BISA S.A.** en el cargo de Gerente Nacional de Internacional y Tesorería- Vicepresidente Nacional de Internacional y Tesorería, quien previo juramento de Ley, manifestó lo siguiente:

AL PRIMERO.- "Declaro que **Banco BISA S.A.** legalmente representada por mi persona, está presentando ante la Autoridad de Supervisión del Sistema Financiero (ASFI) una declaración respecto a la veracidad de la información como parte de la solicitud de autorización e inscripción en el Registro del Mercado de Valores (RMV) de los Valores de la Emisión de Bonos Subordinados denominada **Bonos Subordinados Banco BISA – EMISIÓN 1** para su Oferta Pública, que forman parte del **Programa de Emisiones de Bonos Subordinados Banco BISA.**"

AL SEGUNDO.- "Asimismo, manifiesto que no tengo conocimiento de información relevante alguna que haya sido omitida, tergiversada o que conlleve a errores en el Prospecto Complementario de la Emisión de **Bonos Subordinados Banco BISA – EMISIÓN 1**, a ser presentado ante la ASFI."

Leída que le fue, persistió en el tenor íntegro de su Declaración Jurada voluntaria, firmando al pie conjuntamente el señor Juez, por ante mí de lo que doy fe.



MARCO ANTONIO ASBUN MARTO
2842455 SC

ENTIDAD ESTRUCTURADORA

La estructuración de la presente Emisión denominada Bonos Subordinados BANCO BISA – EMISIÓN 1 (“Emisión”) fue realizada por BISA S.A. Agencia de Bolsa.

RESPONSABLES DE LA ELABORACIÓN DEL PROSPECTO COMPLEMENTARIO

La Agencia de Bolsa responsable de la elaboración del presente Prospecto Complementario es BISA S.A. Agencia de Bolsa a través de:

Javier Enrique Palza Prudencio	Gerente General
--------------------------------	-----------------

Los responsables de la elaboración del presente Prospecto Complementario por BANCO BISA S.A. son:

Tomás Nelson Barrios Santivañez	Vicepresidente Ejecutivo (Gerente General)
Marco Antonio Asbún Marto	Vicepresidente Nacional de Internacional y Tesorería (Gerente Nacional de Internacional y Tesorería)

PRINCIPALES FUNCIONARIOS DE BANCO BISA S.A.

Tomás Nelson Barrios Santivañez	Vicepresidente Ejecutivo (Gerente General)
Franco Antonio Mauricio Urquidi Fernández	Vicepresidente Nacional de Negocios (Gerente Nacional de Negocios)
Marco Antonio Asbún Marto	Vicepresidente Nacional de Internacional y Tesorería (Gerente Nacional de Internacional y Tesorería)
Yolanda Delgado de Reyes	Vicepresidente Nacional de Operaciones y Tecnología (Gerente Nacional de Operaciones y Tecnología)
Carlos Fernando Pardo Böhr	Vicepresidente de Gestión Integral de Riesgos
Jorge Luis Fiori Campero	Vicepresidente Regional La Paz
Miguel Faustino Navarro Contreras	Vicepresidente Regional Santa Cruz
Jaime Alfonso Subieta Flores	Vicepresidente Regional Cochabamba
Luis Alberto Montellano Arana	Gerente Nacional de Recursos Humanos
Félix Monroy Irueta	Gerente Nacional Contabilidad
Waldo Rolando Aguirre Quiroz	Gerente Nacional Asesoría Legal

La documentación relacionada con la presente Emisión es de carácter público, por lo tanto, se encuentra disponible para el público en general en las siguientes direcciones:

Registro del Mercado de Valores (“RMV”) de la Autoridad de Supervisión del Sistema Financiero (“ASFI”)

Calle Reyes Ortiz esquina Federico Zuazo, Torres Gundlach, Piso 3, La Paz-Bolivia.

Bolsa Boliviana de Valores S.A. (“BBV”)

Calle Montevideo N° 142 Edificio Zambrana, La Paz-Bolivia.

BISA S.A. Agencia de Bolsa

Avenida Arce N° 2631, Edificio Multicine, Piso 15, La Paz – Bolivia.

BANCO BISA S.A.

Avenida 16 de Julio N° 1628, Edificio BANCO BISA, La Paz – Bolivia.

ÍNDICE DE CONTENIDO

ABREVIACIONES Y DEFINICIONES IMPORTANTES	xii
1. RESUMEN DEL PROSPECTO COMPLEMENTARIO	15
1.1. Resumen de los términos y condiciones (características) de la Emisión denominada Bonos Subordinados BANCO BISA – EMISIÓN 1	15
1.2. Información Resumida de los Participantes.....	19
1.3. Antecedentes legales de la Emisión denominada Bonos Subordinados BANCO BISA – EMISIÓN 1	19
1.4. Antecedentes legales del Emisor	20
1.5. Posibilidad de que los Bonos Subordinados BANCO BISA – EMISIÓN 1 sean limitados o afectados por otra clase de Valores.....	24
1.6. Restricciones, prohibiciones, obligaciones, compromisos financieros y limitaciones a las que se sujetará BANCO BISA S.A. durante la vigencia de los Bonos Subordinados BANCO BISA – EMISIÓN 1	25
1.7. Hechos Potenciales de Incumplimiento y Hechos de Incumplimiento	25
1.8. Caso fortuito, fuerza mayor o imposibilidad sobrevenida	25
1.9. Protección de derechos.....	25
1.10. Arbitraje	25
1.11. Tribunales competentes	25
1.12. Resumen del Análisis Financiero	25
1.12.1. Activo.....	27
1.12.2. Pasivo.....	27
1.12.3. Patrimonio.....	28
1.12.4. Resultados	28
1.12.5. Indicadores Financieros	29
1.12.5.1. Liquidez.....	29
1.12.5.2. Calidad de Cartera	30
1.12.5.3. Rentabilidad.....	30
1.12.5.4. Eficiencia Administrativa	31
1.12.5.5. Índices de capitalización.....	31
1.13. Factores de Riesgo.....	31
2. DESCRIPCIÓN DE LOS VALORES OFRECIDOS.....	32
2.1. Antecedentes legales de la Emisión denominada Bonos Subordinados BANCO BISA – EMISIÓN 1	32
2.2. Delegación y aspectos operativos	33
2.3. Términos y condiciones (características) de la Emisión denominada Bonos Subordinados BANCO BISA – EMISIÓN 1.....	33
2.3.1. Denominación de la Emisión de Bonos Subordinados.....	33
2.3.2. Tipo de Valores a emitirse	33
2.3.3. Moneda y monto de la Emisión de Bonos Subordinados	34
2.3.4. Series de la Emisión de Bonos Subordinados y cantidad de Valores que contendrá cada serie	34
2.3.5. Valor nominal de los Bonos Subordinados y precio de colocación	34
2.3.6. Numeración de los Bonos Subordinados BANCO BISA – EMISIÓN 1	34
2.3.7. Fecha de emisión, plazo de los Bonos Subordinados BANCO BISA – EMISIÓN 1 y fecha de vencimiento	34
2.3.8. Plazo de colocación primaria.....	34
2.3.9. Forma de circulación de los Bonos Subordinados	34
2.3.10. Forma de representación de los Bonos Subordinados	35
2.3.11. Transferencia de los Bonos Subordinados	35
2.3.12. Contenido de los Bonos Subordinados	35
2.3.13. Modalidad de colocación.....	35
2.3.14. Procedimiento de colocación primaria y mecanismo de negociación	35
2.3.15. Forma de pago en colocación primaria.....	35

2.3.16.	Número de Registro y fecha de inscripción de la Emisión en el RMV de la ASFI	35
2.3.17.	Calificación de Riesgo	36
2.4.	Derechos de los Titulares.....	36
2.4.1.	Tipo de interés y tasa de interés.....	36
2.4.2.	Fecha desde la cual el Tenedor del Bono Subordinado comienza a ganar intereses.....	36
2.4.3.	Fórmula de cálculo de los intereses	37
2.4.4.	Fórmula para la amortización de capital.....	37
2.4.5.	Reajustabilidad del Empréstito.....	37
2.4.6.	Forma de amortización de capital y/o pago de intereses.....	37
2.4.7.	Amortización de capital y periodicidad de pago de intereses	37
2.4.8.	Fecha y lugar de amortización de capital y/o pago de intereses	38
2.4.9.	Provisión para pagos por amortización de capital y/o intereses.....	39
2.4.10.	Modalidad de pago	39
2.4.11.	Plazo para el pago total de la Emisión de Bonos Subordinados BANCO BISA – EMISIÓN 1 ..	39
2.4.12.	Garantía.....	39
2.4.13.	Convertibilidad en acciones	39
2.4.14.	Rescate anticipado.....	39
2.4.14.1.	Rescate anticipado mediante sorteo.....	40
2.4.14.2.	Redención mediante compra en el mercado secundario	41
2.4.14.3.	Tratamiento del RC-IVA en caso de Redención Anticipada.....	41
2.4.15.	Agente Pagador.....	41
2.4.16.	Frecuencia y forma en que se comunicarán los pagos a los Tenedores de Bonos Subordinados BANCO BISA – EMISIÓN 1 con la indicación del o de los medios de prensa de circulación nacional a utilizar.....	41
2.4.17.	Efectos sobre los derechos de los Tenedores de Bonos Subordinados por fusión o transformación del Emisor	42
2.4.18.	Posibilidad de que los Bonos Subordinados BANCO BISA – EMISIÓN 1 sean limitados o afectados por otra clase de valores	42
2.4.19.	Restricciones, prohibiciones, obligaciones, compromisos financieros y limitaciones.....	42
2.4.20.	Hechos Potenciales de Incumplimiento y Hechos de Incumplimiento	42
2.4.21.	Caso fortuito, fuerza mayor o imposibilidad sobrevenida	42
2.4.22.	Protección de derechos.....	42
2.4.23.	Redención de los Bonos Subordinados BANCO BISA – EMISIÓN 1, pago de intereses, relaciones con los Tenedores de Bonos y cumplimiento de otras obligaciones inherentes al Programa de Emisiones y la Emisión.....	42
2.4.24.	Arbitraje	43
2.4.25.	Tribunales competentes	43
2.4.26.	Tratamiento tributario.....	43
2.4.27.	Asamblea General de Tenedores de Bonos Subordinados.....	44
2.4.28.	Representante Común de Tenedores de Bonos Subordinados.....	44
2.4.28.1.	Nombramiento del Representante Común de Tenedores de Bonos Subordinados.....	44
2.4.28.2.	Remuneración del Representante de Tenedores	45
2.4.29.	Deberes y facultades del Representante de Tenedores	45
2.4.30.	Normas de seguridad.....	46
2.4.31.	Obligaciones de información	46
3.	RAZONES DE LA EMISIÓN, DESTINO DE LOS FONDOS Y PLAZO DE UTILIZACIÓN DE LOS RECURSOS OBTENIDOS CON LA COLOCACIÓN DE LOS BONOS SUBORDINADOS BANCO BISA – EMISIÓN 1	46
4.	FACTORES DE RIESGO	47
5.	DESCRIPCIÓN DE LA OFERTA Y DEL PROCEDIMIENTO DE COLOCACIÓN	48
5.1.	Destinatarios a los que va dirigida la oferta pública primaria.....	48
5.2.	Medios de difusión sobre las principales condiciones de la Oferta Pública.....	48
5.3.	Tipo de oferta.....	48

5.4.	Diseño y estructuración	48
5.5.	Agente colocador.....	48
5.6.	Modalidad de colocación.....	48
5.7.	Precio de colocación	48
5.8.	Plazo de colocación primaria.....	48
5.9.	Condiciones bajo las cuáles la oferta pública quedará sin efecto.....	48
5.10.	Relación entre el Emisor y el Agente colocador	48
5.11.	Bolsa de valores en la cual se inscribirá la Emisión.....	49
6.	INFORMACIÓN GENERAL DEL EMISOR	49
6.1.	Datos generales del emisor.....	49
6.1.1.	Identificación del emisor	49
6.1.2.	Documentos de Constitución y sus Modificaciones.....	50
6.1.3.	Capital social.....	54
6.1.4.	Empresas vinculadas	54
6.1.5.	Estructura administrativa interna.....	55
6.1.6.	Directores y Ejecutivos	56
6.1.7.	Principales ejecutivos	57
6.1.8.	Empleados.....	57
6.2.	Descripción de BANCO BISA S.A.	57
6.3.	Créditos y deudas por pagar.....	57
6.4.	Procesos legales de BANCO BISA S.A.	59
6.5.	Hechos Relevantes recientes de BANCO BISA S.A.	59
6.6.	Análisis e interpretación de los Estados Financieros.....	61
6.6.1.	Balance General	62
6.6.1.1.	Activo.....	62
6.6.1.2.	Pasivo.....	67
6.6.1.3.	Patrimonio.....	70
6.6.2.	Estado de resultados.....	72
6.6.2.1.	Ingresos y Egresos Financieros	72
6.6.2.2.	Otros Ingresos Operativos.....	73
6.6.2.3.	Resultado de Operación Bruto.....	73
6.6.2.4.	Resultado de Operaciones después de Incobrables.....	74
6.6.2.5.	Gastos de Administración.....	74
6.6.2.6.	Resultado Neto del Período.....	74
6.6.3.	Indicadores Financieros	74
6.6.3.1.	Índices de liquidez.....	74
6.6.3.2.	Índices de calidad de Cartera	75
6.6.3.3.	Índices de rentabilidad.....	76
6.6.3.4.	Índices de eficiencia	76
6.6.3.5.	Índices de capitalización.....	77
6.7.	Cambios en los Responsables de la Elaboración y Revisión de la Información Financiera.....	77
6.8.	Cálculo Histórico de los Compromisos Financieros.....	78
6.9.	Otra información que se considere de relevancia para los potenciales inversionistas	79
7.	ESTADOS FINANCIEROS.....	80

ÍNDICE DE CUADROS

ABREVIACIONES Y DEFINICIONES IMPORTANTES	xii
Cuadro Nº 1: Principales cuentas de los estados financieros de BANCO BISA S.A. (expresado en MM de Bolivianos)	26
Cuadro Nº 2: Evolución de las principales cuentas de los estados financieros de BANCO BISA S.A. (expresado en MM de Bolivianos y porcentaje)	26
Cuadro Nº 3: Indicadores Financieros.....	29
Cuadro Nº 4: Calificación de Riesgo de los Bonos Subordinados BANCO BISA – EMISIÓN 1	36
Cuadro Nº 5: Cronograma para el pago de cupones de los Bonos Subordinados BANCO BISA – EMISIÓN 1	38
Cuadro Nº 6: Premio por prepago.....	40
Cuadro Nº 7: Tratamiento tributario	43
Cuadro Nº 8: Antecedentes del Representante de Tenedores	44
Cuadro Nº 9: Nómina de accionistas de BANCO BISA S.A. (al 30 de septiembre de 2015).....	54
Cuadro Nº 10: Entidades vinculadas a BANCO BISA S.A. (al 30 de septiembre de 2015)	55
Cuadro Nº 11: Directorio de BANCO BISA S.A. (al 30 de septiembre de 2015).....	56
Cuadro Nº 12: Principales ejecutivos de BANCO BISA S.A. (al 31 de octubre de 2015)	57
Cuadro Nº 13: Evolución del número de empleados de BANCO BISA S.A.....	57
Cuadro Nº 14: Detalle de Pasivos de BANCO BISA S.A. (al 30 de septiembre de 2015)	57
Cuadro Nº 15: Detalle de Obligaciones con el Público (al 30 de septiembre de 2015).....	58
Cuadro Nº 16: Detalle de Obligaciones con Bancos y Entidades de Financiamiento (al 30 de septiembre de 2015).....	58
Cuadro Nº 17: Detalle de Obligaciones Subordinadas (al 30 de septiembre de 2015)	58
Cuadro Nº 19: Procesos legales vigentes de BANCO BISA S.A. (al 30 de septiembre de 2015).....	59
Cuadro Nº 20: Evolución de la composición de la Cartera del BANCO BISA S.A.....	65
Cuadro Nº 21: Evolución de la composición del Pasivo del BANCO BISA S.A.	68
Cuadro Nº 22: Cálculo Histórico del Coeficiente de Adecuación Patrimonial (CAP).....	78
Cuadro Nº 23: Cálculo Histórico del Índice de Liquidez (IL)	78
Cuadro Nº 24: Cálculo Histórico del Índice de Cobertura de Cartera (IC).....	78
Cuadro Nº 25: Balance General de BANCO BISA S.A. (en millones de Bs).....	80
Cuadro Nº 26: Análisis Horizontal del Balance General de BANCO BISA S.A. (en millones de Bs y porcentaje)	81
Cuadro Nº 27: Análisis Vertical del Balance General de BANCO BISA S.A. (en millones de Bs)	82
Cuadro Nº 28: Estado de Resultados de BANCO BISA S.A. (en millones de Bs)	83
Cuadro Nº 29: Análisis Horizontal del Estado de Resultados de BANCO BISA S.A. (en millones de Bs y porcentaje)	84
Cuadro Nº 30: Análisis Vertical del Estado de Resultados de BANCO BISA S.A.	85
Cuadro Nº 31: Indicadores Financieros de BANCO BISA S.A.....	86
Cuadro Nº 32: Indicadores Financieros de la industria de Bancos Múltiples	87

ÍNDICE DE GRÁFICOS

Gráfico N° 1:	Organigrama de BANCO BISA S.A. (al 30 de septiembre de 2015)	56
Gráfico N° 2:	Composición del Activo del BANCO BISA S.A. (al 30 de septiembre de 2015)	62
Gráfico N° 3:	Evolución de Activos Totales en Bancos Múltiples (en MM de Bs)	63
Gráfico N° 4:	Participación porcentual de cada banco en el total del Activo de Bancos Múltiples (al 30 de septiembre de 2015)	64
Gráfico N° 5:	Evolución de la Cartera del BANCO BISA S.A.	64
Gráfico N° 6:	Participación porcentual de cada banco en el total de Inversiones Temporarias de Bancos Múltiples (al 30 de septiembre de 2015)	65
Gráfico N° 7:	Evolución de la Inversiones Temporarias del BANCO BISA S.A.	66
Gráfico N° 8:	Evolución de las Disponibilidades del BANCO BISA S.A.	66
Gráfico N° 9:	Evolutivo de Pasivos Totales de Bancos Múltiples	67
Gráfico N° 10:	Participación porcentual de cada banco en el total del Pasivo de Bancos Múltiples (al 30 de septiembre de 2015)	68
Gráfico N° 11:	Composición del Pasivo del BANCO BISA S.A. (al 30 de septiembre de 2015)	69
Gráfico N° 12:	Obligaciones con el Público del BANCO BISA S.A. al 30 de septiembre de 2015	69
Gráfico N° 13:	Evolución de las Obligaciones con el Público del BANCO BISA S.A.	70
Gráfico N° 14:	Evolución del Patrimonio del BANCO BISA S.A.	71
Gráfico N° 15:	Participación porcentual de cada banco en el total del Patrimonio de Bancos Múltiples (al 30 de septiembre de 2015)	71
Gráfico N° 16:	Evolutivo de Ingresos y Egresos Financieros del BANCO BISA S.A.	72
Gráfico N° 17:	Evolutivo de Ingresos Operativos.	73
Gráfico N° 18:	Índices de liquidez del BANCO BISA S.A.	74
Gráfico N° 19:	Índices de calidad de Cartera del BANCO BISA S.A.	75
Gráfico N° 20:	Índices de rentabilidad del BANCO BISA S.A.	76
Gráfico N° 21:	Índices de eficiencia del BANCO BISA S.A.	77

ANEXOS

ANEXO I: ESTADOS FINANCIEROS AL 31 DE DICIEMBRE DE 2014 CON DICTAMEN DE AUDITORÍA EXTERNA

ANEXO II: ESTADOS FINANCIEROS AL 30 DE SEPTIEMBRE DE 2015 CON INFORME DE AUDITORÍA INTERNA

ANEXO III: CALIFICACIÓN DE RIESGO OTORGADA A LA EMISIÓN POR AESA RATINGS S.A. CALIFICADORA DE RIESGO

ABREVIACIONES Y DEFINICIONES IMPORTANTES

Agencia Fija: Punto de atención financiero autorizado por ASFI que está ubicado en un local fijo y que funcionalmente depende de una sucursal o directamente de la oficina central de una entidad supervisada, en este último caso debe tener la capacidad para constituirse en un centro de información contable independiente.

Agencia Móvil: Punto de atención financiero autorizado por ASFI que se encuentra al interior de un vehículo blindado y que funcionalmente depende de una sucursal o directamente de la oficina central de la entidad supervisada.

Agencia: Oficina urbana o rural que funcionalmente depende de una sucursal o directamente de la oficina central de una entidad de intermediación financiera

ASFI: Autoridad de Supervisión del Sistema Financiero.

ATM: Cajero automático.

Banco Múltiple: Entidad de intermediación financiera bancaria, que se basa en la oferta de los productos, servicios y operaciones autorizadas y disponibles con destino hacia clientes en general, empresas de cualquier tamaño y tipo de actividad económica.

Banco Pequeña y Mediana Empresa – PyMe: Entidad de intermediación financiera bancaria, que se basa en la oferta de los productos, servicios y operaciones autorizadas y disponibles con especialización en el sector de las pequeñas y medianas empresas, sin restricción para la prestación de los mismos también a la microempresa.

BBV: Bolsa Boliviana de Valores S.A.

BCB: Banco Central de Bolivia

BCR: Banco de Crédito de Bolivia S.A.

BDB: Banco do Brasil S.A. – Sucursal Bolivia

BEC: Banco Económico S.A.

BFO: Banco Fortaleza S.A.

BFS: Banco Fassil S.A.

BGA: Banco Ganadero S.A.

BIE: Banco para el Fomento a Iniciativas Económicas S.A.

BIS: BANCO BISA S.A.

BLA: Banco Los Andes Procredit S.A.

BME: Banco Mercantil Santa Cruz S.A.

BNA: Banco de la Nación Argentina

BNB: Banco Nacional de Bolivia S.A.

Bono Subordinado: título-valor que representa una obligación cuyo grado de exigibilidad se subordina a todos los demás pasivos de la entidad emisora que no tienen esa condición, quedando disponible para absorber pérdidas, en caso que los recursos patrimoniales resulten insuficientes.

BPR: Banco Prodem S.A.

Bs: Bolivianos

BSO: Banco Solidario S.A.

BUN: Banco Unión S.A.

Cartera bruta: Suma de la cartera vigente más la cartera vencida más la cartera en ejecución más la cartera reprogramada o reestructurada vigente más la cartera reprogramada o reestructurada vencida más la cartera reprogramada o reestructurada en ejecución. Esta cartera no considera los productos devengados por cobrar cartera ni las provisiones para cartera incobrable.

Cartera: Suma de la cartera vigente más la cartera vencida más la cartera en ejecución más la cartera reprogramada o reestructurada vigente más la cartera reprogramada o reestructurada vencida más la cartera reprogramada o reestructurada en ejecución más los productos

devengados por cobrar cartera menos la previsión para cartera incobrable. Esta cartera podrá denominarse también cartera neta.

Conglomerado Financiero o Grupo Financiero: Conjunto o grupo de empresas que realizan actividades de naturaleza financiera, constituidas bajo el control común de una sociedad controladora autorizada por la Autoridad de Supervisión del Sistema Financiero - ASFI, que incluye entre sus integrantes al menos a una entidad de intermediación financiera.

Contingente: Derechos eventuales que tendría la entidad de intermediación financiera contra el deudor principal de una Obligación con un tercero, en caso que el deudor no cumpla con las Obligaciones sobre las cuales la entidad asumió responsabilidad.

Crédito Contingente: Incluye el monto de las fianzas, avales, cartas de crédito y otras garantías emitidas por la entidad de intermediación financiera a favor de terceras personas por cuenta del prestatario.

e-BISA: plataforma de Banca Electrónica del BANCO BISA S.A. que permite el acceso a varios servicios del Banco vía internet o desde un dispositivo móvil.

EIF: Entidad de Intermediación Financiera.

EDV: Entidad de Depósito de Valores de Bolivia S.A.

Emisión o Emisión de Bonos: Bonos Subordinados BANCO BISA – Emisión 1.

Entidad emisora: Entidad financiera autorizada por ASFI, para emitir títulos valores representativos de deuda.

Entidades de Intermediación Financiera: Persona jurídica radicada en el país, autorizada por la Autoridad de Supervisión del Sistema Financiero - ASFI, cuyo objeto social es la intermediación financiera y la prestación de Servicios Financieros Complementarios.

FMI: Fondo Monetario Internacional.

INE: Instituto Nacional de Estadística.

Intermediación Financiera: Es la actividad habitual de captar recursos, bajo cualquier modalidad, para su colocación conjunta con el capital de la entidad financiera, en forma de créditos e inversiones propias del giro.

Ley de Bancos y Entidades Financieras: Ley N° 1488 de la República de Bolivia, promulgada en fecha 14 de abril de 1993.

Ley de Servicios Financieros: Ley N° 393 del Estado Plurinacional de Bolivia, promulgada en fecha 21 de agosto de 2013.

MM: millones.

Obligación subordinada: aquel pasivo cuya exigibilidad se encuentra en último lugar con respecto a los demás pasivos y que está disponible para absorber las pérdidas en caso que los recursos patrimoniales resulten insuficientes.

POS: Punto de venta.

Programa de Emisiones de Bonos Subordinados: Programa de Emisiones de Bonos Subordinados BANCO BISA.

Prospecto Marco: Prospecto Marco del Programa de Emisiones de Bonos Subordinados BANCO BISA.

Prospecto Complementario: Prospecto Complementario de los Bonos Subordinados BANCO BISA – Emisión 1.

PyMe: Pequeñas y medianas empresas.

Reglamento de Control de la Suficiencia Patrimonial y Ponderación de Activos: Capítulo I del Título VI del Libro 3° de la Recopilación de Normas para Servicios Financieros.

Reglamento de Obligaciones Subordinadas Computables como parte del Patrimonio Neto de las Entidades de Intermediación Financiera: Capítulo II del Título VI del Libro 3° de la Recopilación de Normas para Servicios Financieros.

Reglamento para la Emisión de Títulos Valores Representativos de Deuda: Capítulo VII del Título III del Libro 1º de la Recopilación de Normas para Servicios Financieros.

RMV: Registro del Mercado de Valores.

Servicios Financieros: Servicios diversos que prestan las entidades financieras autorizadas con el objeto de satisfacer las necesidades de las consumidoras y consumidores financieros.

Sucursal: Oficina perteneciente a una entidad supervisada, autorizada por ASFI, sometida a la autoridad administrativa y dependencia organizacional de su oficina central, que consolida la información del departamento en el que se encuentra instalada y que cuenta con la capacidad para constituirse en un centro de información contable independiente.

USD: Dólares de los Estados Unidos de América.

1. RESUMEN DEL PROSPECTO COMPLEMENTARIO

1.1. Resumen de los términos y condiciones (características) de la Emisión denominada Bonos Subordinados BANCO BISA – EMISIÓN 1

Denominación de la Emisión de Bonos Subordinados:	Bonos Subordinados BANCO BISA – EMISIÓN 1.
Monto de la Emisión de Bonos Subordinados :	Bs 140.000.000.- (Ciento cuarenta millones 00/100 Bolivianos).
Moneda de la Emisión de Bonos Subordinados:	Bolivianos (Bs).
Series de la Emisión de Bonos Subordinados :	Serie única: Bs 140.000.000.- (Ciento cuarenta millones 00/100 Bolivianos).
Valor Nominal de los Bonos Subordinados BANCO BISA – EMISIÓN 1:	Bs 10.000.- (Diez mil 00/100 Bolivianos).
Cantidad de Valores que contiene la Emisión de Bonos Subordinados:	Catorce mil (14.000) Bonos Subordinados.

Bonos Subordinados obligacionales y redimibles a plazo fijo.

Conforme el inciso d) del artículo 3 de la sección 1 (Aspectos Generales) del *Capítulo VII: Reglamento para la Emisión de Títulos Valores Representativos de Deuda, del Título III del Libro 1º de la Recopilación de Normas para Servicios Financieros* (en adelante solamente Reglamento para la Emisión de Títulos Valores Representativos de Deuda), el *Bono subordinado* es el *“título-valor que representa una obligación cuyo grado de exigibilidad se subordina a todos los demás pasivos de la entidad emisora que no tienen esa condición, quedando disponible para absorber pérdidas, en caso que los recursos patrimoniales resulten insuficientes”*.

Tipo de Valor:

Conforme el artículo 3 de la sección 1 (Aspectos generales) del Reglamento de Obligaciones Subordinadas Computables como parte del Patrimonio Neto de las Entidades de Intermediación Financiera, una obligación subordinada es *“aquel pasivo cuya exigibilidad se encuentra en último lugar con respecto a los demás pasivos y que está disponible para absorber las pérdidas en caso que los recursos patrimoniales resulten insuficientes”*.

La obligación subordinada computará como parte del patrimonio neto del BANCO BISA, en el marco de lo determinado por el artículo 7 de la sección 2 (Obligaciones Subordinadas como parte del Patrimonio Neto) del Reglamento de Obligaciones

<p>Forma de representación de los Bonos Subordinados BANCO BISA – EMISIÓN 1:</p>	<p>Subordinadas Computables como parte del Patrimonio Neto de las Entidades de Intermediación Financiera, previo cumplimiento de los requisitos normativos y obtención de la no objeción de la ASFI. Los Bonos Subordinados estarán representados mediante anotaciones en cuenta en el Sistema de Registro de Anotaciones en Cuenta a cargo de la Entidad de Depósito de Valores de Bolivia S.A. (EDV), de acuerdo a regulación legal vigente.</p>
<p>Numeración de los Bonos Subordinados BANCO BISA – EMISIÓN 1:</p>	<p>Al tratarse de una Emisión con Valores (Bonos Subordinados) a ser representados mediante Anotación en Cuenta en la EDV, no se considera numeración para los Bonos Subordinados BANCO BISA – EMISIÓN 1.</p>
<p>Forma de circulación de los Bonos Subordinados BANCO BISA – EMISIÓN 1:</p>	<p>A la Orden. La Sociedad reputará como titular de un Bono Subordinado BANCO BISA – EMISIÓN 1 perteneciente al Programa de Emisiones de Bonos Subordinados BANCO BISA a quien figure registrado en el Sistema de Registro de Anotaciones en Cuenta a cargo de la EDV. Adicionalmente, los gravámenes sobre los Bonos Subordinados anotados en cuenta, serán también registrados en el Sistema a cargo de la EDV.</p>
<p>Tipo de interés:</p>	<p>Nominal, anual y fijo.</p>
<p>Tasa de Interés:</p>	<p>4,95% (cuatro coma noventa y cinco por ciento). El cálculo de la tasa de interés será efectuado sobre la base del año comercial de trescientos sesenta (360) días.</p>
<p>Plazo de los Bonos Subordinados BANCO BISA – EMISIÓN 1:</p>	<p>La presente Emisión comprendida dentro del Programa de Emisiones tendrá un plazo de vigencia de dos mil ochocientos ochenta (2.880) días calendario. El plazo será computado a partir de la fecha de Emisión.</p>
<p>Plazo para el pago total de la Emisión de Bonos Subordinados BANCO BISA – EMISIÓN 1:</p>	<p>El plazo para el pago total de los Bonos Subordinados BANCO BISA – EMISIÓN 1 no es superior al plazo de duración de la Sociedad.</p>
<p>Fecha de Emisión:</p>	<p>18 de diciembre de 2015.</p>
<p>Fecha de vencimiento:</p>	<p>6 de noviembre de 2023.</p>
<p>Amortización de capital:</p>	<p>El capital de los Bonos Subordinados BANCO BISA – EMISIÓN 1 será amortizado cada 360 días calendario, a partir del cupón N° 2, de acuerdo al siguiente cuadro:</p>

N° de Cupón	Días acumulados	Porcentaje de Amortización
2	360	12,50%
4	720	12,50%

6	1080	12,50%
8	1440	12,50%
10	1800	12,50%
12	2160	12,50%
14	2520	12,50%
16	2880	12,50%
Total	2880	100,00%

Periodicidad de pago de intereses:

Los intereses de los Bonos Subordinados BANCO BISA - EMISIÓN 1 serán pagados cada ciento ochenta (180) días calendario.

Forma de amortización de capital y/o pago de intereses:

a) En el día del vencimiento del Bono Subordinado y/o Cupón, las amortizaciones de capital y/o los pagos de intereses correspondientes se realizarán contra la presentación de la identificación respectiva del Tenedor en base a la lista emitida por la EDV.

b) A partir del día siguiente hábil de la fecha de vencimiento del Bono Subordinado y/o Cupón, las amortizaciones de capital y/o los pagos de intereses correspondientes se realizarán contra la presentación del Certificado de Acreditación de Titularidad (CAT) emitido por la EDV, dando cumplimiento a la norma legal vigente aplicable.

Modalidad de pago:

El pago de las amortizaciones de capital y/o los pagos de intereses será en efectivo a favor del tenedor del Bono Subordinado BANCO BISA – EMISIÓN 1.

Fecha desde la cual el Tenedor del Bono Subordinado comienza a ganar intereses:

Los Bonos Subordinados BANCO BISA – EMISIÓN 1 devengarán intereses a partir de su fecha de Emisión y dejarán de generarse a partir de la fecha de vencimiento establecida para el pago del Cupón o Bono Subordinado.

En caso de que la fecha de vencimiento de un Cupón o Bono Subordinado fuera día feriado, sábado o domingo, el Cupón o Bono Subordinado será cancelado el primer día hábil siguiente (fecha de pago) y el monto de intereses se mantendrá a la fecha de vencimiento del Cupón o Bono Subordinado.

Convertibilidad en Acciones:

De conformidad a lo determinado por el artículo 6 de la Sección 4 (Obligación Subordinada Instrumentada mediante Bonos) del Reglamento de Obligaciones Subordinadas Computables como parte del Patrimonio Neto de las Entidades de Intermediación Financiera (Capítulo II, del Título VI del Libro 3° de la Recopilación de Normas para Servicios Financieros), “una obligación subordinada instrumentada mediante la emisión de bonos no puede convertirse, bajo ninguna circunstancia, en

	<p>capital"; los Bonos Subordinados BANCO BISA – EMISIÓN 1 no serán convertibles en acciones de la Sociedad.</p> <p>Los recursos monetarios obtenidos con la colocación de los Bonos Subordinados BANCO BISA - EMISIÓN 1 serán utilizados para crecimiento de la cartera crediticia.</p> <p>El plazo de utilización de los recursos será de trescientos sesenta (360) días calendario de iniciada la colocación primaria.</p>
Destino específico de los fondos y plazo de utilización:	<p>Los recursos monetarios obtenidos con la colocación primaria de los Bonos Subordinados BANCO BISA - EMISIÓN 1 podrán ser utilizados conforme se vayan realizando colocaciones parciales o en su defecto se realice la colocación total de la misma.</p> <p>La aplicación de estos recursos deberá observar el cumplimiento de las prohibiciones dispuestas en el Reglamento de Obligaciones Subordinadas Computables como parte del Patrimonio Neto de las Entidades de Intermediación Financiera.</p>
Garantía:	<p>Los Bonos Subordinados BANCO BISA – EMISIÓN 1 estarán respaldados por una Garantía Quirografaria de la Sociedad, en los términos definidos por el Código Civil, hasta el monto total de las obligaciones emergentes de la Emisión de Bonos Subordinados BANCO BISA – EMISIÓN 1, y en los límites establecidos por la Ley de Servicios Financieros N° 393 de fecha 21 de agosto de 2013 (inciso e) del artículo 464).</p>
Reajustabilidad del Empréstito:	No aplica para esta Emisión.
Procedimiento de colocación primaria:	Mercado primario bursátil a través de la BBV.
Modalidad de colocación:	A mejor esfuerzo.
Precio de colocación:	Mínimamente a la par del valor nominal.
Plazo de colocación primaria:	El plazo de colocación primaria de los Bonos Subordinados BANCO BISA – EMISIÓN 1 será de ciento ochenta (180) días calendario, computables a partir de la fecha de Emisión.
Forma de pago en colocación primaria:	En efectivo.
Frecuencia y forma en que se comunicarán los pagos a los Tenedores de Bonos Subordinados BANCO BISA – EMISIÓN 1 con la indicación del o de los medios de prensa de circulación nacional a utilizar:	<p>La frecuencia de los pagos a los Tenedores de Bonos Subordinados BANCO BISA – EMISIÓN 1 está establecida en el cronograma de pagos del punto 2.4.7. de este Prospecto Complementario.</p> <p>Los pagos serán comunicados mediante aviso en un órgano de circulación nacional con al menos un día</p>

de anticipación a la fecha establecida para el pago del cupón correspondiente. La fecha para el pago de los cupones está señalada en el cronograma de pagos del punto 2.4.7. de este Prospecto Complementario.

El o los medios de prensa de circulación nacional a utilizar serán definidos de conformidad a lo mencionado en el punto 2.2. de este Prospecto Complementario, referido a Delegación y aspectos operativos.

Las otras características de los Bonos Subordinados BANCO BISA – EMISIÓN 1 se encuentran descritas en el presente Prospecto Complementario.

1.2. Información Resumida de los Participantes

Emisor:	El Emisor de los Valores de la presente Emisión es BANCO BISA S.A., que en adelante será identificada indistintamente como la Sociedad, la Empresa, el Emisor, el Banco o BANCO BISA.
Agencia de Bolsa encargada de la estructuración de la Emisión de Bonos Subordinados BANCO BISA – EMISIÓN 1:	BISA S.A. Agencia de Bolsa.
Agente Colocador:	BISA S.A. Agencia de Bolsa.
Agente Pagador:	BISA S.A. Agencia de Bolsa.
Entidad Calificadora de Riesgo:	AESA Ratings S.A. Calificadora de Riesgo.
Representante Común Provisorio de los Tenedores de Bonos Subordinados:	Dunia Verónica Barrios Siles.

1.3. Antecedentes legales de la Emisión denominada Bonos Subordinados BANCO BISA – EMISIÓN 1

- La Junta General Extraordinaria de Accionistas de BANCO BISA S.A., celebrada en la ciudad de La Paz en fecha 12 de junio de 2015, aprobó el **PROGRAMA DE EMISIONES DE BONOS SUBORDINADOS BANCO BISA** según consta en la respectiva Acta, protocolizada ante la Notaría de Fe Pública N° 77 de la ciudad de La Paz, a cargo de la Dra. Paola Evangelina Rodríguez Zaconeta mediante Testimonio N° 1096/2015 de fecha 29 de junio de 2015, inscrita en el Registro de Comercio administrado por FUNDEMPRESA en fecha 9 de julio de 2015 bajo el N° 00147583 del libro N° 10.
- Mediante Resolución de la ASFI, ASFI/N° 788/2015 de fecha 30 de septiembre de 2015, se autorizó e inscribió el **Programa de Emisiones de Bonos Subordinados BANCO BISA** en el RMV de la ASFI, bajo el número de registro ASFI/DSVSC-PEB-BIS-007/2015.
- Asimismo, la Junta General Extraordinaria de Accionistas de BANCO BISA S.A., celebrada en la ciudad de La Paz en fecha 12 de junio de 2015, consideró y aprobó los términos y

condiciones (características) de la Emisión denominada “**Bonos Subordinados BANCO BISA – EMISIÓN 1**”.

- La Declaración Unilateral de Voluntad de la presente Emisión fue protocolizada por ante la Notaría de Fe Pública N° 77 de la ciudad de La Paz, a cargo de la Dra. Paola Evangelina Rodríguez Zaconeta mediante Testimonio N° 1657/2015 de fecha 22 de septiembre de 2015, inscrita en el Registro de Comercio administrado por FUNDEMPRESA en fecha 24 de septiembre de 2015 bajo el N° 00148432 del libro N° 10.
- La enmienda a la Declaración Unilateral de Voluntad de la presente Emisión fue protocolizada por ante la Notaría de Fe Pública N° 77 de la ciudad de La Paz, a cargo de la Dra. Paola Evangelina Rodríguez Zaconeta mediante Testimonio N° 1923/2015 de fecha 28 de octubre de 2015, inscrita en el Registro de Comercio administrado por FUNDEMPRESA en fecha 30 de octubre de 2015 bajo el N° 001264157 del libro N° 10.
- Mediante Carta de la Autoridad de Supervisión del Sistema Financiero, ASFI/DSVSC/R-208611/2015 de fecha 15 de diciembre de 2015, se inscribió y se autorizó la oferta pública de la Emisión denominada Bonos Subordinados BANCO BISA – EMISIÓN 1 en el RMV de la ASFI, bajo el número de registro ASFI/DSVSC-ED-BIS-039/2015.

1.4. Antecedentes legales del Emisor

- “**BANCO BISA S.A.**” es una sociedad anónima constituida mediante escritura pública N° 73 de fecha 27 de abril de 1963 extendida ante el Notario de Fe Pública a cargo de Mario Vásquez Uría, bajo el tipo de Sociedad Anónima, con Acta de Fundación de 23 de noviembre de 1962, autorización de funcionamiento de la Superintendencia de Bancos y Entidades Financieras, mediante Resolución N° SB 141/63, de 20 de marzo de 1963.
- En la escritura pública N° 34/1978 otorgada en la Notaria de fe pública a cargo del Dr. Julio Alarcón Ybarnegaray, consta la modificación de estatutos de la sociedad aprobada por la Junta General Extraordinaria de 30 de marzo de 1972.
- En la escritura pública N° 6/1978 otorgada en la Notaria de fe pública a cargo del Dr. Julio Alarcón Ybarnegaray, consta la modificación de Estatutos aprobada por la Junta General Extraordinaria de 30 de noviembre de 1976.
- La constitución social del Banco fue adecuada a las normas del Código de Comercio mediante escritura pública N° 79 de fecha 19 de diciembre de 1978 extendida ante la Notaría de Gobierno, debidamente inscrita en la Dirección de Registro de Comercio y Sociedades por Acciones, con matrícula N° 7-3454-1 y Resolución N° 166 de 30 de noviembre de 1978.
- Mediante escritura pública N° 1/1987 otorgada en la notaría de gobierno a cargo de Hugo Alba Rodrigo de fecha 6 de Enero de 1987, consta la aprobación de una nueva versión de los estatutos del Banco, inscrita en la Dirección General de Registro de Comercio y Sociedades por Acciones, bajo la matrícula 7-3454-1, mediante Resolución Administrativa N° 166 de fecha 24 de Septiembre de 1987.
- Según escrituras públicas N° 12/1986 de 7 de marzo de 1986 otorgada ante el Notario de Gobierno Walter Calderón Durán y N° 1068/1988 de 19 de diciembre de 1988 a cargo del Notario de Gobierno Hugo Alba Rodrigo y escritura pública N° 012/90 de 9 de marzo de 1990 extendida ante la Notaria de Fe Pública Jela Ortiz Golac, se procedió al aumento de capital social del Banco, en la porción del capital suscrito y pagado como en la porción del capital autorizado y la consiguiente modificación de los estatutos.

- Por escritura pública N° 001/91 de 10 de enero de 1991 extendida ante la Notaria de Fe Pública Jela Ortiz Golac, se procedió al aumento del capital social del Banco, incrementando el capital autorizado a Bs 50.000.000.- (CINCUENTA MILLONES 00/100 BOLIVIANOS), dividido éste en cinco (5) millones de acciones nominativas por un valor nominal de Bs 10 cada una, y el capital suscrito y pagado a Bs 32.543.127,23 (TREINTA Y DOS MILLONES QUINIENTOS CUARENTA Y TRES MIL CIENTO VEINTISIETE 23/100 BOLIVIANOS), modificándose a tal efecto el artículo 12 de los Estatutos.
- Por otra parte, mediante escritura pública N° 112/93 de 15 de febrero de 1993 extendida ante la notaria de fe pública Kandy Balboa de Díaz, se procedió al aumento del capital social del Banco, incrementando el capital autorizado a Bs 60.000.000.- (SESENTA MILLONES 00/100 BOLIVIANOS), dividido en seis (6) millones de acciones nominativas por un valor nominal de Bs 10 cada una, y el capital suscrito y pagado a Bs 34.418.600.- (TREINTA Y CUATRO MILLONES CUATROCIENTOS DIECIOCHO MIL SEISCIENTOS 00/100 BOLIVIANOS). Asimismo, a través de este documento se modificó el Artículo 12 de los estatutos.
- Por escritura pública N° 555/94 de fecha 2 de agosto de 1994 otorgada ante la Notaria de Fe Pública Kandy Balboa de Díaz, en cumplimiento de lo previsto por el Artículo 161 de la Ley de Bancos y Entidades Financieras, autorizado por la Junta Extraordinaria de Accionistas de 30 de abril del año 1994 y aprobado por la Superintendencia de Bancos mediante Resolución SB N° 170/94 de 21 de julio de 1994, se procedió a la modificación de los estatutos del BANCO en su integridad.
- Asimismo, por escritura pública N° 873/94 de 22 de noviembre de 1994 extendida ante la misma notaria de fe pública Kandy Balboa de Díaz, se procedió al aumento de capital del Banco, tanto pagado como autorizado, en las siguientes sumas: capital autorizado a Bs 150.000.000.- (CIENTO CINCUENTA MILLONES 00/100 BOLIVIANOS) dividido en quince (15) millones de acciones nominativas por un valor nominal de Bs 10 cada una y el capital suscrito y pagado a Bs 66.585.804,93 (SESENTA Y SEIS MILLONES QUINIENTOS OCHENTA Y CINCO MIL OCHOCIENTOS CUATRO 93/100 BOLIVIANOS); con este documento se modificó el Artículo 7° de los Estatutos.
- Posteriormente, mediante escritura pública N° 036/95 de 16 de enero de 1995 otorgada ante la notaria de fe pública Kandy Balboa De Díaz, se procedió a aumentar nuevamente el capital suscrito y pagado del Banco en Bs 45.400.000.- (CUARENTA Y CINCO MILLONES CUATROCIENTOS MIL 00/100 BOLIVIANOS), incrementándose el capital suscrito y pagado a la suma de Bs 111.985.804,93 (CIENTO ONCE MILLONES NOVECIENTOS OCHENTA Y CINCO MIL OCHOCIENTOS CUATRO 93/100 BOLIVIANOS); habiéndose modificado nuevamente el Artículo 7° de los estatutos.
- Según escritura pública N° 161/96 de fecha 26 de febrero de 1996, extendida ante la notaria de fe pública Kandy Balboa de Díaz, se procedió al aumento de capital suscrito y pagado del Banco hasta la suma de Bs 130.107.400,13 (CIENTO TREINTA MILLONES CIENTO SIETE MIL CUATROCIENTOS 13/100 BOLIVIANOS).
- Mediante escritura pública N° 905/96 de 21 de noviembre de 1996 otorgada ante la Notaria de fe pública a cargo de Kandy Balboa de Díaz, se procedió nuevamente a aumentar el capital del Banco, incrementando el capital autorizado hasta la suma de Bs 250.000.000.- (DOSCIENTOS CINCUENTA MILLONES 00/100 BOLIVIANOS) dividido en veinticinco (25) millones de acciones nominativas por un valor nominal de Bs 10 cada una y el capital pagado a Bs 153.249.875,38 (CIENTO CINCUENTA Y TRES MILLONES DOSCIENTOS CUARENTA Y NUEVE MIL OCHOCIENTOS SETENTA Y CINCO 38/100 BOLIVIANOS).

- Asimismo, con escritura pública N° 464/97 de 20 de agosto de 1997 conferida ante la notaria de fe pública Kandy Balboa de Díaz, se procedió al aumento de capital suscrito y pagado del Banco a la suma de Bs 185.427.630,43 (CIENTO OCHENTA Y CINCO MILLONES CUATROCIENTOS VEINTISIETE MIL SEISCIENTOS TREINTA 43/100 BOLIVIANOS). Asimismo, se procedió al cambio de nombre de la Sociedad de Banco Industrial S.A. – BISA a BANCO BISA S.A., procediéndose al mismo tiempo a la modificación de los estatutos del Banco en sus artículos 1°, 2°, y 3°.
- Mediante escritura pública N° 151/98 de 29 de junio de 1998 extendida por ante la Notaria de fe pública a cargo de Kivie Murillo G., se procedió al aumento de capital social del Banco, en la siguiente forma: el capital autorizado se incrementó a la suma de Bs 500.000.000.- (QUINIENTOS MILLONES 00/100 BOLIVIANOS). El capital suscrito y pagado se incrementó a la suma de Bs 257.235.794,73 (DOSCIENTOS CINCUENTA Y SIETE MILLONES DOSCIENTOS TREINTA Y CINCO MIL SETECIENTOS NOVENTA Y CUATRO 73/100 BOLIVIANOS).
- Mediante escritura pública N° 5615/98 de 17 de diciembre de 1998 otorgada ante el Notario de fe pública Luis Fernando Torrico Tejada, se procedió al aumento del capital suscrito y pagado del Banco por emisión de acciones, que fueron suscritas por un monto total de Bs 27.500.000,17 (VEINTISIETE MILLONES QUINIENTOS MIL 17/100 BOLIVIANOS), suma con la cual el capital pagado del Banco se incrementó a Bs 284.735.794,90 (DOSCIENTOS OCHENTA Y CUATRO MILLONES SETECIENTOS TREINTA Y CINCO MIL SETECIENTOS NOVENTA Y CUATRO 90/100 BOLIVIANOS).
- Según escritura pública N° 2434/99 de 28 de mayo de 1999 extendida ante el notario de fe pública Luis Fernando Torrico Tejada, se procedió al aumento del capital suscrito y pagado por reinversión de utilidades y ajuste global de Patrimonio, por un monto total de Bs 59.309.115,10 (CINCUENTA Y NUEVE MILLONES TRESCIENTOS NUEVE MIL CIENTO QUINCE 10/100 BOLIVIANOS) suma con la cual el capital suscrito y pagado del Banco se incrementó a la suma de Bs 344.044.910.- (TRESCIENTOS CUARENTA Y CUATRO MILLONES CUARENTA Y CUATRO MIL NOVECIENTOS DIEZ 00/100 BOLIVIANOS).
- Mediante escritura pública N° 158/2000 de fecha 4 de julio del 2000 conferida ante la Notaria de fe pública a cargo de Wilma Rosario Vargas Vásquez, se procedió al aumento del capital suscrito y pagado por reinversión de utilidades y ajuste global de Patrimonio, por un monto total de Bs 64.754.980.- (SESENTA Y CUATRO MILLONES SETECIENTOS CINCUENTA Y CUATRO MIL NOVECIENTOS OCHENTA 00/100 BOLIVIANOS); suma con la cual el capital suscrito y pagado del Banco se incrementó a la suma de Bs 408.799.890.- (CUATROCIENTOS OCHO MILLONES SETECIENTOS NOVENTA Y NUEVE MIL OCHOCIENTOS NOVENTA 00/100 BOLIVIANOS).
- Con la escritura pública N° 1227/2001 de fecha de 16 de mayo de 2001 extendida ante la notaria de fe pública Silvia Noya Laguna, se procedió al aumento del capital pagado hasta la suma Bs 479.681.310.- (CUATROCIENTOS SETENTA Y NUEVE MILLONES SEISCIENTOS OCHENTA Y UN MIL TRESCIENTOS DIEZ 00/100 BOLIVIANOS).
- Mediante Resolución SB N° 023/2003, de fecha 3 de abril de 2003, protocolizada mediante escritura pública N° 948/2003 otorgada ante la Notaria de Fe Pública Silvia Noya Laguna de fecha 7 de abril de 2003, debidamente registrada en el Registro de Comercio, a cargo de FUNDEMPRESA, bajo el Libro 10, con N° de Registro 50561, en fecha 16 de abril de 2003, la Superintendencia de Bancos y Entidades Financieras aprobó la modificación de los artículos 8°, 10°, 25°, 29°, 30°, 31°, 35°, 42°, 43°, 47°, 49°, 52°, 61° y 63° del Estatuto del BANCO BISA S.A.
- Por escritura pública N° 3099/2005 de 19 de noviembre de 2005 otorgada ante la Notaria de Fe Pública Silvia Noya Laguna, debidamente inscrita en el Registro de Comercio a

cargo de FUNDEMPRESA el 23 de noviembre de 2005, bajo el N° 00063480 del Libro 09, se ha ordenado el texto de los estatutos del Banco.

- Así también mediante escritura pública N° 2886/2006 de fecha 30 de agosto de 2006, otorgada ante la Notaria de fe pública a cargo de Silvia Noya Laguna, debidamente registrada en el Registro de Comercio a cargo de FUNDEMPRESA el día 10 de octubre de 2006, bajo el N° 00067405 del Libro 09, se modificaron los artículos 42°, 43° y 49° de los estatutos del Banco.
- Según escritura pública N° 1074/2007 de fecha 21 de marzo de 2007 conferida ante la notaria de fe pública Silvia Noya Laguna, debidamente inscrita en el Registro de Comercio a cargo de FUNDEMPRESA en fecha 30 de mayo de 2007, bajo el N° 00070412 del Libro 09, se modificaron los artículos 38°, 43°, 47° y 56° de los Estatutos del Banco.
- Por escritura pública N° 4407/2008 de 27 de septiembre de 2008 otorgada ante Notaria de fe pública a cargo de Silvia Noya Laguna, debidamente registrada en el Registro de Comercio a cargo de FUNDEMPRESA en fecha 13 de Octubre de 2008, bajo el N° 00077499 del Libro 09, se aumentó el Capital Social en la porción del Capital Autorizado hasta la suma de Bs 1.000.000.000.- (UN MIL MILLONES 00/100 BOLIVIANOS) y la consiguiente modificación del artículo 7° de los estatutos del Banco, así como se incrementó el capital suscrito y pagado por capitalización parcial de reservas voluntarias no distribuibles en Bs 62.263.250,00 (SESENTA Y DOS MILLONES DOSCIENTOS SESENTA Y TRES MIL DOSCIENTOS CINCUENTA 00/100 BOLIVIANOS), haciendo un total de capital suscrito y pagado de Bs 541.944.560.- (QUINIENTOS CUARENTA Y UN MILLONES NOVECIENTOS CUARENTA Y CUATRO MIL QUINIENTOS SESENTA 00/100 BOLIVIANOS).
- Según consta en la escritura pública N° 1872/2009 de 28 de Mayo de 2009 conferida en la notaria de fe pública a cargo de la Dra. Silvia Noya Laguna, inscrita en el Registro de Comercio a cargo de FUNDEMPRESA bajo el N° 00081219, Libro 9 en fecha 25 de Junio de 2009, se procedió al incremento de capital suscrito y pagado del Banco hasta la suma de Bs 605.130.170.- (SEISCIENTOS CINCO MILLONES CIENTO TREINTA MIL CIENTO SETENTA 00/100 BOLIVIANOS), producto de capitalización parcial de reservas voluntarias no distribuibles, autorizado mediante resolución ASFI N° 004/2009 de fecha 14 de mayo de 2009 por la Autoridad de Supervisión del Sistema Financiero. Incremento de capital aprobado por Junta General Extraordinaria de Accionistas del BANCO BISA S.A. en fecha 25 de marzo de 2009, de acuerdo con la aprobación de los estados financieros y distribución de utilidades efectuada por la Junta General Ordinaria del BANCO BISA S.A. de fecha 04 de febrero de 2009, reinstalada en fecha 6 de febrero de 2009; emitiéndose a tal efecto, las acciones correspondientes por el incremento de capital referido.
- Mediante escritura pública N° 1885/2010 de 13 de mayo de 2010 otorgada en la notaria de fe pública a cargo de la Dra. Silvia Noya Laguna, inscrita en el Registro de Comercio a cargo de FUNDEMPRESA bajo el N° 00087047, Libro de Registro N° 9, en fecha 10 de Junio de 2010, se procedió al incremento del capital social suscrito y pagado del Banco hasta la suma de Bs 731.145.440.- (SETECIENTOS TREINTA Y UN MILLONES CIENTO CUARENTA Y CINCO MIL CUATROCIENTOS CUARENTA 00/100 BOLIVIANOS) con la correspondiente emisión de acciones, de acuerdo con la Resolución ASFI N° 325/2010 de 28 de Abril de 2010 otorgada por la Autoridad de Supervisión del Sistema Financiero.
- De acuerdo con la escritura pública N° 4476/2010 de 14 de octubre de 2010 otorgada en la notaria de fe pública a cargo de la Dra. Silvia Noya Laguna, inscrita el 15 de noviembre de 2010 en el Registro de Comercio a cargo de FUNDEMPRESA bajo el número de registro 00089688, se modificó el Art. 37° de los estatutos del Banco, referido a las sesiones de Directorio, su quórum, forma y lugar de realización de las mismas.

- En la escritura pública N° 2316/2011 de 8 de junio de 2011 extendida en la Notaría de fe pública a cargo de la Dra. Silvia Noya Laguna, inscrita en el Registro de Comercio a cargo de FUNDEMPRESA bajo el número de registro 00093559, Libro N° 9 en fecha 4 de julio de 2011, se incrementó el capital social suscrito y pagado del Banco hasta Bs 844.039.350.- (OCHOCIENTOS CUARENTA Y CUATRO MILLONES TREINTA Y NUEVE MIL TRESCIENTOS CINCUENTA 00/100 BOLIVIANOS) con la correspondiente emisión de acciones, de acuerdo con la Resolución ASFI N° 336/2011 de 13 de abril de 2011 emitida por la Autoridad de Supervisión del Sistema Financiero.
- Asimismo, de acuerdo con la escritura pública N° 2243/2012 de 13 de junio de 2012 conferida ante la notaría de fe pública a cargo de la Dra. Silvia Noya Laguna, inscrita en el Registro de Comercio a cargo de FUNDEMPRESA, bajo el Libro N° 9, con Número de Registro 00101050 en fecha 22 de junio de 2012, consta el incremento de capital social pagado del Banco hasta la suma de Bs 931.570.440.- (NOVECIENTOS TREINTA Y UN MILLONES QUINIENTOS SETENTA MIL CUATROCIENTOS CUARENTA 00/100 BOLIVIANOS), de acuerdo con la Resolución Administrativa de la Autoridad de Supervisión del Sistema Financiero - ASFI N° 176/2012 de 10 de mayo de 2012 y a la Resolución de la Junta General Extraordinaria de Accionistas de 28 de febrero de 2012.
- De acuerdo con la escritura pública N° 768/2013 de fecha 20 de mayo de 2013 conferida ante Notario de Fe Pública N° 42 a cargo de la Dra. Mariana Iby Avendaño Farfán, inscrita en el Registro de Comercio a cargo de FUNDEMPRESA bajo el Número de Registro 00109307 de 17 de junio de 2013, se efectuaron las siguientes modificaciones:
 - Se incrementó el capital autorizado del Banco, hasta la suma de Bs 1.500.000.000.- (UN MIL QUINIENTOS MILLONES 00/100 BOLIVIANOS) modificándose el Art. 7° de los Estatutos.
 - Asimismo, de acuerdo con la Resolución ASFI N° 227/2013 de fecha 19 de abril de 2013, se incrementó el capital pagado del Banco hasta la suma de Bs 1.009.032.430.- (UN MIL NUEVE MILLONES TREINTA Y DOS MIL CUATROCIENTOS TREINTA 00/100 BOLIVIANOS), con la correspondiente emisión de acciones.
- En razón a la escritura pública N° 0383/2014 de fecha 09 de abril de 2014, otorgada en la Notaría de Fe Pública a cargo de la Dra. Mariana Iby Avendaño Farfán, inscrita en el Registro de Comercio a cargo de FUNDEMPRESA bajo el Número de Registro 00118464 de 22 de abril de 2014, se incrementó el Capital Pagado del Banco en la suma de Bs 83.753.020.- (OCHENTA Y TRES MILLONES SETECIENTOS CINCUENTA Y TRES MIL VEINTE 00/100 BOLIVIANOS) para llegar a un nuevo Capital Social pagado de Bs 1.092.785.450.- (UN MIL NOVENTA Y DOS MILLONES SETECIENTOS OCHENTA Y CINCO MIL CUATROCIENTOS CINCUENTA 00/100 BOLIVIANOS) emitiéndose las acciones correspondientes.
- Finalmente, mediante escritura pública N° 585/2015 de 13 de abril de 2015 otorgada en la Notaría de Fe Pública a cargo de la Dra. Paola E. Rodríguez Zaconeta, inscrita en los registros de FUNDEMPRESA bajo el número de registro 00128359, Libro 09 de fecha 22 de abril de 2015, se incrementó el capital pagado del Banco hasta la suma de Bs 1.215.536.920.- (UN MIL DOSCIENTOS QUINCE MILLONES QUINIENTOS TREINTA Y SEIS MIL NOVECIENTOS VEINTE 00/100 BOLIVIANOS).

1.5. Posibilidad de que los Bonos Subordinados BANCO BISA – EMISIÓN 1 sean limitados o afectados por otra clase de Valores

La posibilidad de que los Bonos Subordinados BANCO BISA – EMISIÓN 1 sean limitados o afectados por otra clase de valores, se encuentra descrita en el punto 2.4.18. del presente Prospecto Complementario.

1.6. Restricciones, prohibiciones, obligaciones, compromisos financieros y limitaciones a las que se sujetará BANCO BISA S.A. durante la vigencia de los Bonos Subordinados BANCO BISA – EMISIÓN 1

Las restricciones, prohibiciones, obligaciones, compromisos financieros y limitaciones a las que se sujetará BANCO BISA S.A. durante la vigencia de los Bonos Subordinados BANCO BISA – EMISIÓN 1 se encuentran descritas en el punto 2.4.19. del Prospecto Marco del Programa de Emisiones de Bonos Subordinados BANCO BISA.

1.7. Hechos Potenciales de Incumplimiento y Hechos de Incumplimiento

Los Hechos Potenciales de Incumplimiento y Hechos de Incumplimiento se encuentran descritos en el punto 2.4.20. del Prospecto Marco del Programa de Emisiones de Bonos Subordinados BANCO BISA.

1.8. Caso fortuito, fuerza mayor o imposibilidad sobrevenida

El caso fortuito, fuerza mayor o imposibilidad sobrevenida se encuentran descritos en el punto 2.4.21. del Prospecto Marco del Programa de Emisiones de Bonos Subordinados BANCO BISA.

1.9. Protección de derechos

La protección de derechos se encuentra descrita en el punto 2.4.22. del Prospecto Marco del Programa de Emisiones de Bonos Subordinados BANCO BISA.

1.10. Arbitraje

Los términos para un arbitraje se encuentran descritos en el punto 2.4.24. del presente Prospecto Complementario.

1.11. Tribunales competentes

Los Tribunales de Justicia del Estado Plurinacional de Bolivia son competentes para que la Sociedad sea requerida judicialmente para el pago y en general para el ejercicio de todas y cualesquiera de las acciones que deriven de los Bonos Subordinados BANCO BISA – EMISIÓN 1.

1.12. Resumen del Análisis Financiero

En el presente punto se realiza un resumen del análisis financiero de BANCO BISA S.A., el cual se encuentra detallado en el punto 6.6. del presente Prospecto Complementario.

La información financiera resumida que se presenta en esta sección fue obtenida de los estados financieros del BANCO BISA S.A. para cada uno de los períodos indicados. La información presentada deberá leerse conjuntamente con los estados financieros de la Sociedad y las notas que los acompañan y está íntegramente sometida por referencia a dichos estados financieros.

Los estados financieros del Banco al 31 de diciembre de 2011 fueron auditados por Ernst & Young (Auditoría y Asesoría) Ltda. Asimismo, los estados financieros del Banco al 31 de diciembre de 2012, al 31 de diciembre de 2013 y al 31 de diciembre de 2014 han sido auditados por PricewaterhouseCoopers S.R.L. Finalmente, se presentan de manera referencial los estados financieros al 30 de septiembre de 2015, los cuales fueron auditados por el Auditor Interno del Banco.

Los estados financieros de las gestiones 2011, 2012, 2013 y 2014 no registran ningún efecto del ajuste por inflación; se encuentran presentados a valores históricos.

La información financiera presentada a continuación está expresada en millones de Bolivianos. El respaldo de las cifras presentadas se encuentra en el punto 7. del presente Prospecto Complementario, el cual contiene los estados financieros de la empresa, el análisis horizontal o de tendencia, el análisis vertical y los indicadores financieros.

Nota: en varios lugares del siguiente resumen del análisis financiero, así como en los cuadros en los que se muestra la evolución de las cuentas de los estados financieros, se hace referencia a una tasa de crecimiento anual compuesta (TCAC o también CAGR, compound annual growth rate, en inglés). Dicho indicador es el promedio geométrico de tasas de crecimiento anual, es decir utiliza el mismo concepto de lo que conocemos como interés compuesto. La fórmula utilizada para encontrar la CAGR fue la siguiente:

$$CAGR_{(t_0,t_f)} = \left(\frac{V_{(t_f)}}{V_{(t_0)}} \right)^{\frac{1}{n-1}} - 1$$

Dónde:

t_f = valor final

t_0 = valor inicial

n = número de períodos

Se aclara que la tasa de crecimiento anual compuesta (CAGR), de cada cuenta de los estados financieros, se calculó entre los períodos 2011 al 2014.

Cuadro N° 1: Principales cuentas de los estados financieros de BANCO BISA S.A. (expresado en MM de Bolivianos)

PERÍODO	2011	2012	2013	2014	sep-15	Crecimiento absoluto 2011 - 2014	CAGR 2011 - 2014
Cartera	4.703	5.602	6.201	7.653	8.277	2.950	17,62%
Total Activo	10.504	12.569	13.379	16.350	15.438	5.846	15,89%
Obligaciones con el Público	8.569	10.466	10.779	12.973	12.632	4.404	14,83%
Obligaciones con Bancos y Entidades de Financiamiento	254	225	283	374	235	120	13,82%
Total Pasivo	9.356	11.336	12.038	14.800	13.904	5.444	16,52%
Patrimonio Neto	1.148	1.232	1.341	1.550	1.534	402	10,52%
Total Pasivo y Patrimonio Neto	10.504	12.569	13.379	16.350	15.438	5.846	15,89%
Ingresos Financieros	386	533	604	768	630	382	25,75%
Gastos financieros	92	106	108	116	104	24	8,19%
Gastos de Administración	348	456	521	573	477	225	18,08%
Resultado de operación neto	244	253	232	441	201	196	21,69%
Resultado neto del ejercicio	195	172	186	292	125	98	14,54%

Fuente: BANCO BISA S.A.

Cuadro N° 2: Evolución de las principales cuentas de los estados financieros de BANCO BISA S.A. (expresado en MM de Bolivianos y porcentaje)

PERÍODO	2012 Variación absoluta	2012 Variación relativa	2013 Variación absoluta	2013 Variación relativa	2014 Variación absoluta	2014 Variación relativa
Cartera	899,28	19,12%	599	10,68%	1.452	23,42%

Total Activo	2.065	19,66%	811	6,45%	2.970	22,20%
Obligaciones con el Público	1.897,45	22,14%	313	2,99%	2.194	20,35%
Obligaciones con Bancos y Entidades de Financiamiento	(28,37)	-11,19%	57	25,50%	91	32,30%
Total Pasivo	1.980	21,16%	702	6,19%	2.762	22,94%
Patrimonio Neto	85	7,37%	109	8,82%	209	15,55%
Total Pasivo y Patrimonio Neto	2.065	19,66%	811	6,45%	2.970	22,20%
Ingresos Financieros	146,98	38,07%	71	13,35%	163	27,05%
Gastos financieros	13,92	15,20%	3	2,69%	8	7,06%
Gastos de Administración	107,79	0,31%	65	14,37%	52	9,91%
Resultado de operación neto	9,02	3,69%	(21)	-8,31%	208	89,56%
Resultado neto del ejercicio	(22)	-11,50%	14	8,12%	106	57,03%

Fuente: BANCO BISA S.A.

1.12.1. Activo

El Activo Total de BANCO BISA S.A. se encuentra compuesto por: Disponibilidades, Inversiones Temporarias, Cartera, Otras Cuentas por Cobrar, Bienes Realizables, Inversiones Permanentes, Bienes de Uso y Otros Activos.

El Activo Total del Banco ha crecido sostenidamente entre las gestiones 2011 y 2014 a una tasa de crecimiento anual compuesta de 15,89%, pasando de Bs 10.504 millones en diciembre 2011 a Bs 16.350 millones a diciembre 2014. De los Bs 5.846 millones de crecimiento en el Activo en el período analizado, Bs 2.950 corresponden a crecimiento de Cartera, mostrando el dinamismo en las operaciones del Banco.

Al 30 de septiembre de 2015 el Activo Total del Banco alcanza los Bs 15.438 millones, básicamente por una disminución a esa fecha en el total de Disponibilidades.

La Cartera del BANCO BISA S.A. se compone de las siguientes cuentas: Cartera Vigente, Cartera vencida, Cartera en ejecución, Cartera reprogramada o reestructurada vigente, Cartera reprogramada o reestructurada vencida, Cartera reprogramada o reestructurada en ejecución, productos financieros devengados por cobrar y Provisiones para incobrabilidad de Cartera.

La Cartera, pasó de Bs 4.703 millones a diciembre 2011 a Bs 7.653 millones a diciembre 2014, equivalentes a una tasa de crecimiento anual compuesta de 17,62%, constituyéndose a esa fecha en el 46,81% del Activo Total, gracias a una política de colocación agresiva y la incursión en segmentos de mercado PyMe y de Microfinanzas.

Al 30 de septiembre de 2015 la Cartera alcanza los Bs 8.277 millones y representa el 53,62% del Total Activo.

1.12.2. Pasivo

El Pasivo del Banco está compuesto por Obligaciones con el Público, Obligaciones con Instituciones Fiscales, Obligaciones con Bancos y Entidades de Financiamiento, Otras Cuentas por Pagar, Provisiones, Obligaciones Subordinadas y obligaciones con empresas con participación estatal.

El Pasivo ha tenido entre 2011 y 2014 una tasa de crecimiento anual compuesta de 16,52%, pasando de Bs 9.356 millones a Bs 14.800 millones, es decir, Bs 5.444 millones de crecimiento, de

los cuales la cuenta Obligaciones con el Público es la que tuvo el mayor crecimiento (Bs 4.404 millones), llegando a una participación de 87,65% del Total Pasivo a diciembre de 2014.

Las Obligaciones con el Público están compuestas por Obligaciones con el Público a la vista, Obligaciones con el Público en caja de ahorros, Obligaciones con el Público en depósitos a plazo fijo, Obligaciones con el Público restringidas, Obligaciones con el Público a plazo con anotación en cuenta y cargos financieros devengados por pagar.

Al 30 de septiembre de 2015, el Total Pasivo alcanzó los Bs 13.904 millones, de los cuales el 90,86% proviene de Obligaciones con el Público, equivalentes a Bs 12.632 millones. Entre los Pasivos, las Obligaciones Subordinadas representan el 1,00% del Pasivo Total, alcanzando Bs 139 millones, correspondiente a una deuda subordinada contraída con la Corporación Andina de Fomento en la gestión 2014.

El continuo ascenso de las últimas gestiones fue posible debido a que la gerencia del Banco continuó impulsando una política de captaciones orientada a mantener y atraer nuevos clientes con diversos productos de captaciones. También corresponde destacar que los clientes institucionales incrementaron sus depósitos, reflejando una mayor confianza en el Banco.

1.12.3. Patrimonio

El Patrimonio contable del Banco está constituido por la suma del Capital Social, las Reservas, Resultados Acumulados y Resultado del Ejercicio.

Entre el 31 de diciembre de 2011 y el 31 de diciembre de 2014, el Patrimonio del Banco pasó de Bs 1.148 millones a Bs 1.550 millones, equivalente a una tasa de crecimiento anual compuesta de 10,52% y llegando a representar a diciembre 2014 un 9,48% del total de Pasivos y Patrimonio.

Al 30 de septiembre de 2015 el total Patrimonio alcanza los Bs 1.534 millones y corresponde al 9,94% del Total Pasivo y Patrimonio. La cuenta más representativa del Patrimonio Neto es el Capital Social, que a esa fecha corresponde al 79,23% del total Patrimonio.

1.12.4. Resultados

Al 31 de diciembre de 2011, la Utilidad del ejercicio fue de Bs 195 millones con una participación de 50,38% sobre el total de Ingresos Financieros. La Utilidad registrada durante la gestión 2012 ascendió a Bs 172 millones, correspondiente al 32,29% de los Ingresos Financieros. La Utilidad registrada durante la gestión 2013 ascendió a Bs 186 millones, correspondiente al 30,80% de los Ingresos Financieros. Al 31 de diciembre de 2014, el Banco reportó la Utilidad Neta más elevada históricamente, alcanzando la cifra de Bs 292 millones, equivalentes al 38,07% del total de Ingresos Financieros.

La tendencia creciente de la utilidad neta a lo largo del período 2011 – 2014 se debió principalmente a que la alta Gerencia del Banco impulsó el crecimiento de sus distintos productos, llegando a nuevos clientes y manteniendo la relación con los clientes actuales. Los productos que aportaron mayormente al crecimiento fueron la Cartera e Inversiones Temporarias, también contribuyeron significativamente los Ingresos por Operaciones de Cambio y Arbitraje e Ingresos por Inversiones en Empresas Subsidiarias. Por otra parte, los Cargos por Incobrabilidad Netos mantuvieron elevados niveles, privilegiando la constitución de Provisiones Genéricas Voluntarias. Finalmente, los Gastos Financieros fueron controlados adecuadamente, más aun considerando el crecimiento de Obligaciones con el Público; y los Gastos

Administrativos crecieron razonablemente considerando la expansión de personal, oficinas y agencias para potenciar la oferta de nuestros productos.

Al 30 de septiembre de 2015, el Banco reportó una Utilidad Neta de Bs 125 millones.

1.12.5. Indicadores Financieros

Cuadro N° 3: Indicadores Financieros

PERÍODO	2011	2012	2013	2014	sep-15
ÍNDICES DE LIQUIDEZ					
Disponibilidades/Obligaciones a corto plazo	29,32%	34,88%	34,28%	38,72%	25,47%
(Disponibilidades + Inversiones Temporarias)/Obligaciones a corto plazo	85,92%	89,14%	77,04%	78,03%	63,83%
(Disponibilidades + Inversiones Temporarias)/Pasivo	53,72%	54,00%	50,23%	50,30%	40,58%
(Disponibilidades + Inversiones Temporarias)/Activo	47,85%	48,70%	45,20%	45,53%	36,55%
ÍNDICES DE CALIDAD DE CARTERA					
Cartera Reprogramada o Reestructurada Vencida y Ejecución/ Cartera Reprogramada o Reestructurada Total	4,42%	16,92%	17,85%	21,79%	20,34%
Cartera reprogramada o reestructurada/ Cartera	5,62%	4,21%	3,85%	1,99%	1,70%
Cartera Vencida Total + Ejecución Total /Cartera	1,19%	1,87%	1,96%	2,04%	2,60%
Cartera Vigente Total/Cartera	98,81%	98,13%	98,04%	97,96%	97,40%
Previsión Cartera Incobrable/Cartera	8,39%	6,63%	7,01%	6,44%	6,59%
ÍNDICES DE RENTABILIDAD					
Resultado Financiero Bruto/(Activo + Contingente)	2,47%	3,06%	3,07%	3,45%	3,39%
Resultado neto de la gestión/(Activo + Contingente) (ROA)	1,63%	1,23%	1,15%	1,55%	0,81%
Resultado neto de la gestión /Patrimonio (ROE)	17,95%	14,46%	14,46%	20,22%	10,81%
ÍNDICES DE EFICIENCIA					
Gastos de Administración/(Activo + Contingente)	2,92%	3,26%	3,23%	3,03%	3,07%
Gastos de Administración/(Cartera + Contingente)	5,44%	5,85%	5,63%	5,13%	4,89%
Gastos de Administración/Depósitos	4,62%	5,23%	5,37%	5,27%	5,41%
ÍNDICES DE CAPITALIZACIÓN					
Coefficiente de Adecuación Patrimonial	12,27%	11,21%	11,24%	11,43%	11,89%

Fuente: Autoridad de Supervisión del Sistema Financiero Elaboración: Propia

1.12.5.1. Liquidez

Los Activos líquidos del Banco mostraron un comportamiento ascendente durante el período 2011 – 2014. El saldo de disponible más Inversiones Temporarias creció agresivamente de Bs 5.026 millones a Bs 7.444 millones, gracias al crecimiento de las Obligaciones con el Público.

Los índices de liquidez durante el período 2011 – 2014 mostraron el siguiente comportamiento:

- **(Disponibilidades + Inversiones Temporarias)/Activo** pasó de 47,85% a 45,53%, mientras que el total de Bancos Múltiples pasaron en promedio de 37,55% a 35,81%.
- **Disponibilidades/Obligaciones a corto plazo**¹ pasó de 29,32% a 38,72%, mientras que en promedio los Bancos Múltiples disminuyeron en este indicador de 38,34% a 31,06% en el mismo período.

¹ Obligaciones a Corto Plazo considera obligaciones a la vista, caja de ahorros y DPF a 30 días.

Al 30 de septiembre de 2015, los índices de liquidez (Disponibilidades + Inversiones Temporarias)/Activo y Disponibilidades/Obligaciones a corto plazo en el Banco alcanzan 36,55% y 25,47%, respectivamente.

1.12.5.2. Calidad de Cartera

Por varias gestiones la alta Gerencia del Banco ha venido impulsando la aplicación de medidas orientadas a mejorar la administración de la Cartera, precautelando tanto la mejora en la calidad como la constitución de Provisiones genéricas voluntarias. El índice de **Provisiones Cartera incobrable/Cartera** (que incluye el total de Cartera vencida y en ejecución, conteniendo la Cartera reprogramada o reestructurada) ha evolucionado de 8,39% en diciembre 2011 hasta 6,44% en diciembre 2014. Dicho índice se ha situado en 6,59% al 30 de septiembre de 2015.

Entre las gestiones 2011 y 2014 el índice de mora, representado por la suma de las Carteras vencida y en ejecución entre la Cartera Bruta, pasó de 1,19% en 2011 a 2,04% en 2014. Por su parte, este índice como promedio de los Bancos Múltiples pasó de 1,65% en 2011 a 1,48% en 2014.

Al 30 de septiembre de 2015, el índice de mora fue de 2,60%.

1.12.5.3. Rentabilidad

Los Ingresos Financieros han mostrado un comportamiento ascendente en el período 2011 – 2014. El mayor crecimiento se produjo en Ingresos Financieros de Cartera, gracias al incremento en el volumen de Cartera, que fue favorecido por la disminución de la Cartera en mora y un repunte de la tasa activa efectiva hasta la gestión 2014. Corresponde mencionar que para el primer trimestre de la gestión 2015 la tasa activa efectiva disminuyó por efecto de la baja de tasas de interés en el mercado financiero y las tasas techo fijadas para algunos productos. Los Ingresos Financieros por Inversiones Temporarias también mostraron un crecimiento gracias al sostenido ascenso en el volumen de inversiones en el período 2011 – 2014.

Los Egresos Financieros durante el período analizado mostraron un crecimiento moderado, considerando el elevado crecimiento de Obligaciones con el Público.

El margen financiero bruto mostró un importante crecimiento de 11,78% entre las gestiones 2011 y 2014, siendo el de esta última gestión el margen financiero más elevado alcanzado en las últimas gestiones.

Los índices de rentabilidad durante dicho período mostraron el siguiente comportamiento:

- El **índice de retorno sobre Activos (ROA)** pasó de 1,63% en 2011 a 1,55% en diciembre 2014, mientras que en promedio en los Bancos Múltiples el ROA disminuyó de 1,50% a 1,23%. La disminución de este índice para el Banco se debe principalmente al crecimiento en el nivel de Activos.
- El **índice de retorno sobre Patrimonio (ROE)** aumentó de 17,95% a 20,22%, versus una disminución del 19,50% al 14,81% en el mismo período como promedio de los Bancos Múltiples.

Al 30 de septiembre de 2015, los índices de rentabilidad (ROA) y (ROE) mostraron niveles de 0,81% y 10,81%, respectivamente para el Banco, inferiores al promedio de Bancos Múltiples, aspecto que se espera revertir hacia finales de la gestión.

1.12.5.4. Eficiencia Administrativa

Los Gastos Administrativos han mostrado un comportamiento ascendente en el período 2011 – 2014, la tendencia creciente se debió principalmente a la expansión de nuevos canales de atención al cliente como cajeros automáticos, apertura de nuevas oficinas y fortalecimiento de áreas, que incidieron en el incremento de gastos de personal, seguridad, comunicación, mantenimiento y otros.

Entre las gestiones 2011 y 2014 el índice de eficiencia **Gastos de Administración/(Cartera + Contingente)** mostró una disminución de 5,44% a 5,13%, reflejando un nivel menor al promedio de la banca que tuvo un pasó de 6,41% a 6,39%.

La relación de Gastos Operativos respecto al nivel de Cartera, mejoró gracias al buen crecimiento en el volumen de Cartera Bruta.

Al 30 de septiembre de 2015, el índice de eficiencia **Gastos de Administración/(Cartera + Contingente)** estuvo en su punto más bajo desde 2011 llegando a 4,89%, mientras el promedio de Bancos Múltiples muestra un índice de 6,53%.

1.12.5.5. Índices de capitalización

Al 31 de diciembre de 2014 el Coeficiente de Adecuación Patrimonial del BANCO BISA S.A. alcanzó 11,43% incrementándose respecto a diciembre 2013 (11,24%) y diciembre 2012 (11,21%), siendo que en la gestión 2011 el coeficiente terminó en 12,27%. El Coeficiente de Adecuación Patrimonial es un índice instituido por el Comité de Basilea en 1998, que establece el Capital mínimo de una Entidad Financiera respecto a su nivel de operaciones.

En Bolivia las Entidades Financieras deben mantener un Patrimonio Neto equivalente a por lo menos el 10% del total de los Activos y contingentes, ponderados en función de su riesgo. Lo que significa que las entidades pueden operar con un volumen de Activos de riesgos diez veces más grande que su Patrimonio.

Al 30 de septiembre de 2015 el Coeficiente de Adecuación Patrimonial registrado por el Banco es de 11,89%.

1.13. Factores de Riesgo

La sección 4 del Prospecto Marco del Programa de Emisiones de Bonos Subordinados BANCO BISA presenta una explicación respecto a los siguientes factores de riesgo que afectan al Emisor:

- Factores de riesgo relacionados con Bolivia
 - Riesgo país o Riesgo estructural
 - Riesgo de tasas de interés
 - Riesgo de tipo de cambio
- Factores de riesgo relacionados con el sector
 - Riesgo tributario
 - Riesgo de cambios en el marco regulatorio del sistema financiero
 - Riesgo por posible ingreso de nuevos competidores o incidencia de los actuales competidores
- Factores de riesgo relacionados al emisor y gestión de los mismos
 - Gestión del riesgo de crédito
 - Gestión del riesgo operacional

- Gestión del riesgo tecnológico – Seguridad de la información
- Gestión del riesgo de liquidez
- Gestión del riesgo de mercado
- Gestión del riesgo de contrapartes
- Factores de riesgo relacionados a los Bonos Subordinados que formen parte de las Emisiones dentro del Programa de Emisiones de Bonos Subordinados
 - Mercado secundario para los Bonos Subordinados
 - Riesgo de variación de tasas de interés
 - Riesgo tributario

2. DESCRIPCIÓN DE LOS VALORES OFRECIDOS

2.1. Antecedentes legales de la Emisión denominada Bonos Subordinados BANCO BISA – EMISIÓN 1

- La Junta General Extraordinaria de Accionistas de BANCO BISA S.A., celebrada en la ciudad de La Paz en fecha 12 de junio de 2015, aprobó el **PROGRAMA DE EMISIONES DE BONOS SUBORDINADOS BANCO BISA** según consta en la respectiva Acta, protocolizada ante la Notaría de Fe Pública N° 77 de la ciudad de La Paz, a cargo de la Dra. Paola Evangelina Rodríguez Zaconeta mediante Testimonio N° 1096/2015 de fecha 29 de junio de 2015, inscrita en el Registro de Comercio administrado por FUNDEMPRESA en fecha 9 de julio de 2015 bajo el N° 00147583 del libro N° 10.
- Mediante Resolución de la ASFI, ASFI/N° 788/2015 de fecha 30 de septiembre de 2015, se autorizó e inscribió el **Programa de Emisiones de Bonos Subordinados BANCO BISA** en el RMV de la ASFI, bajo el número de registro ASFI/DSVSC-PEB-BIS-007/2015.
- Asimismo, la Junta General Extraordinaria de Accionistas de BANCO BISA S.A., celebrada en la ciudad de La Paz en fecha 12 de junio de 2015, consideró y aprobó los términos y condiciones (características) de la Emisión denominada **“Bonos Subordinados BANCO BISA – EMISIÓN 1”**.
- La Declaración Unilateral de Voluntad de la presente Emisión fue protocolizada por ante la Notaría de Fe Pública N° 77 de la ciudad de La Paz, a cargo de la Dra. Paola Evangelina Rodríguez Zaconeta mediante Testimonio N° 1657/2015 de fecha 22 de septiembre de 2015, inscrita en el Registro de Comercio administrado por FUNDEMPRESA en fecha 24 de septiembre de 2015 bajo el N° 00148432 del libro N° 10.
- La enmienda a la Declaración Unilateral de Voluntad de la presente Emisión fue protocolizada por ante la Notaría de Fe Pública N° 77 de la ciudad de La Paz, a cargo de la Dra. Paola Evangelina Rodríguez Zaconeta mediante Testimonio N° 1923/2015 de fecha 28 de octubre de 2015, inscrita en el Registro de Comercio administrado por FUNDEMPRESA en fecha 30 de octubre de 2015 bajo el N° 001264157 del libro N° 10.
- Mediante Carta de la Autoridad de Supervisión del Sistema Financiero, ASFI/DSVSC/R-208611/2015 de fecha 15 de diciembre de 2015, se inscribió y se autorizó la oferta pública de la Emisión denominada Bonos Subordinados BANCO BISA – EMISIÓN 1 en el RMV de la ASFI, bajo el número de registro ASFI/DSVSC-ED-BIS-039/2015.

2.2. Delegación y aspectos operativos

De acuerdo al numeral ii) del inciso a) del artículo 1 de la Sección 4 (Obligación Subordinada Instrumentada Mediante Bonos) del Reglamento de Obligaciones Subordinadas Computables como parte del Patrimonio Neto de las Entidades de Intermediación Financiera, corresponde a la Junta General Extraordinaria de Accionistas (Junta de Accionistas) la aprobación de cada Emisión de Bonos Subordinados dentro del Programa de Emisiones, incluyendo los términos y condiciones de la misma, pudiendo delegarse tasa de rendimiento y fecha de emisión.

Los accionistas de la Sociedad, reunidos en Junta General Extraordinaria de Accionistas en fecha 12 de junio de 2015 (Junta de Accionistas de fecha 12 de junio de 2015), resolvieron y aprobaron que la tasa de rendimiento y fecha de emisión y los aspectos operativos que sean requeridos para cada una de las Emisiones de Bonos Subordinados dentro del Programa de Emisiones serán definidos y resueltos por dos (2) de cualesquiera de los siguientes ejecutivos de la Sociedad: Vicepresidente Ejecutivo (Gerente General) y/o Vicepresidente Nacional de Negocios (Gerente Nacional de Negocios) y/o Vicepresidente Nacional Operaciones y Tecnología (Gerente Nacional de Operaciones y Tecnología) y/o Vicepresidente Nacional de Internacional y Tesorería (Gerente Nacional de Internacional y Tesorería), otorgándoles al efecto las facultades necesarias, debiendo observar el cumplimiento estricto de las normas aplicables.

Los aspectos operativos se refieren a:

1. Agente Pagador que podrá sustituir a BISA S.A. Agencia de Bolsa.
2. Fecha de vencimiento.
3. Determinación del procedimiento de redención o rescate anticipado a aplicar en cada oportunidad.
4. Designar al Representante Común de Tenedores de Bonos Subordinados Provisorio y definir sus honorarios periódicos.
5. Determinación de la(s) Empresa(s) Calificadora(s) de Riesgo para cada una de las Emisiones de Bonos Subordinados que forme parte del Programa de Emisiones.
6. Frecuencia y forma en que se comunicarán los pagos a los Tenedores de Bonos Subordinados con la indicación del o de los medios de prensa de circulación nacional a utilizar.
7. Todos aquellos otros aspectos operativos que sean requeridos.

2.3. Términos y condiciones (características) de la Emisión denominada Bonos Subordinados BANCO BISA – EMISIÓN 1

2.3.1. Denominación de la Emisión de Bonos Subordinados

La Emisión se denomina “Bonos Subordinados BANCO BISA – EMISIÓN 1”.

2.3.2. Tipo de Valores a emitirse

Bonos Subordinados obligacionales y redimibles a plazo fijo.

Conforme el inciso d) del artículo 3 de la sección 1 (Aspectos Generales) del Capítulo VII: Reglamento para la Emisión de Títulos Valores Representativos de Deuda, del Título III del Libro 1º de la Recopilación de Normas para Servicios Financieros (en adelante solamente Reglamento para la Emisión de Títulos Valores Representativos de Deuda), el Bono subordinado es el “título-valor que representa una obligación cuyo grado de exigibilidad se subordina a todos los demás pasivos de la entidad emisora que no tienen esa condición, quedando disponible para absorber pérdidas, en caso que los recursos patrimoniales resulten insuficientes”.

Conforme el artículo 3 de la sección 1 (Aspectos generales) del Reglamento de Obligaciones Subordinadas Computables como parte del Patrimonio Neto de las Entidades de Intermediación Financiera, una obligación subordinada es “aquel pasivo cuya exigibilidad se encuentra en último lugar con respecto a los demás pasivos y que está disponible para absorber las pérdidas en caso que los recursos patrimoniales resulten insuficientes”.

La obligación subordinada computará como parte del patrimonio neto del BANCO BISA, en el marco de lo determinado por el artículo 7 de la sección 2 (Obligaciones Subordinadas como parte del Patrimonio Neto) del Reglamento de Obligaciones Subordinadas Computables como parte del Patrimonio Neto de las Entidades de Intermediación Financiera, previo cumplimiento de los requisitos normativos y obtención de la no objeción de la ASFI.

2.3.3. Moneda y monto de la Emisión de Bonos Subordinados

La Emisión está denominada en Bolivianos (Bs). El monto de la Emisión es de Bs 140.000.000.- (Ciento cuarenta millones 00/100 Bolivianos).

2.3.4. Series de la Emisión de Bonos Subordinados y cantidad de Valores que contendrá cada serie

La presente Emisión esta conformada por una serie única. La serie única comprende Catorce mil (14.000) Bonos Subordinados.

2.3.5. Valor nominal de los Bonos Subordinados y precio de colocación

Los Bonos Subordinados BANCO BISA – EMISIÓN 1 tendrán un valor nominal de Bs 10.000.- (Diez mil 00/100 Bolivianos), cada uno. Los Bonos Subordinados se colocarán mínimamente a la par de su valor nominal.

2.3.6. Numeración de los Bonos Subordinados BANCO BISA – EMISIÓN 1

Al tratarse de una Emisión con Valores (Bonos Subordinados) a ser representados mediante anotaciones en cuenta en el Sistema de Registro de Anotaciones en Cuenta a cargo de la EDV, no se considera numeración para los Bonos Subordinados BANCO BISA – EMISIÓN 1.

2.3.7. Fecha de emisión, plazo de los Bonos Subordinados BANCO BISA – EMISIÓN 1 y fecha de vencimiento

La fecha de emisión de los Bonos Subordinados BANCO BISA – EMISIÓN 1 es el 18 de diciembre de 2015. La presente Emisión comprendida dentro del Programa de Emisiones tendrá un plazo de vigencia de dos mil ochocientos ochenta (2.880) días calendario. El plazo será computado a partir de la fecha de Emisión.

La fecha de vencimiento de los Bonos Subordinados BANCO BISA – EMISIÓN 1 es el 6 de noviembre de 2023.

2.3.8. Plazo de colocación primaria

El plazo de colocación primaria de los Bonos Subordinados BANCO BISA – EMISIÓN 1 será de ciento ochenta (180) días calendario, computables a partir de la fecha de Emisión.

2.3.9. Forma de circulación de los Bonos Subordinados

A la Orden.

La Sociedad reputará como titular de un Bono Subordinado BANCO BISA – EMISIÓN 1 perteneciente al Programa de Emisiones de Bonos Subordinados BANCO BISA a quien figure registrado en el Sistema de Registro de Anotaciones en Cuenta a cargo de la EDV.

Adicionalmente, los gravámenes sobre los Bonos Subordinados anotados en cuenta, serán también registrados en el Sistema a cargo de la EDV.

2.3.10. Forma de representación de los Bonos Subordinados

Los Bonos Subordinados estarán representados mediante anotaciones en cuenta en el Sistema de Registro de Anotaciones en Cuenta a cargo de la Entidad de Depósito de Valores de Bolivia S.A. (EDV), de acuerdo a regulación legal vigente. Las oficinas de la EDV se encuentran ubicadas en la Av. 20 de Octubre N° 2665 Edificio Torre Azul, Piso 12 de la ciudad de La Paz.

2.3.11. Transferencia de los Bonos Subordinados

Como los Bonos Subordinados BANCO BISA – EMISIÓN 1 se encontrarán representados mediante anotaciones en cuenta en el Sistema de Registro de Anotaciones en Cuenta a cargo de la EDV, la transferencia de los mismos se realizará de acuerdo a los procedimientos establecidos en la normativa vigente.

2.3.12. Contenido de los Bonos Subordinados

Se ha previsto que los Bonos Subordinados BANCO BISA – EMISIÓN 1 sean representados mediante anotación en cuenta en el sistema a cargo de la EDV, bajo las disposiciones referidas al régimen de Anotaciones en Cuenta establecidas en la Ley del Mercado de Valores y demás normas aplicables. Sin embargo, los Valores anotados en cuenta son susceptibles de ser revertidos a valores físicos. En caso de que algún Tenedor de Bonos Subordinados BANCO BISA – EMISIÓN 1 decidiera materializar sus Valores (Bonos Subordinados) por exigencia legal o para su negociación en alguna Bolsa de Valores o mecanismo similar en el extranjero cuando corresponda, los Bonos Subordinados BANCO BISA – EMISIÓN 1 deberán contener lo establecido en el artículo 645 del Código de Comercio y demás normas aplicables. Los costos de materialización correrán por parte de los Tenedores de Bonos Subordinados.

2.3.13. Modalidad de colocación

A mejor esfuerzo.

2.3.14. Procedimiento de colocación primaria y mecanismo de negociación

Mercado primario bursátil a través de la Bolsa Boliviana de Valores S.A. (BBV).

2.3.15. Forma de pago en colocación primaria

En efectivo.

2.3.16. Número de Registro y fecha de inscripción de la Emisión en el RMV de la ASFI

Mediante Carta de la Autoridad de Supervisión del Sistema Financiero, ASFI/DSVSC/R-208611/2015 de fecha 15 de diciembre de 2015, se inscribió y se autorizó la oferta pública de la Emisión denominada Bonos Subordinados BANCO BISA – EMISIÓN 1 en el RMV de la ASFI, bajo el número de registro ASFI/DSVSC-ED-BIS-039/2015.

2.3.17. Calificación de Riesgo

BANCO BISA S.A. ha contratado a AESA Ratings S.A. Calificadora de Riesgo para realizar la Calificación de Riesgo de los Bonos Subordinados BANCO BISA – EMISIÓN 1.

Los Bonos Subordinados BANCO BISA – EMISIÓN 1 cuentan con una Calificación de Riesgo, otorgada por el Comité de Calificación de AESA Ratings S.A. Calificadora de Riesgo en fecha 30 de septiembre de 2015, de:

Cuadro Nº 4: Calificación de Riesgo de los Bonos Subordinados BANCO BISA – EMISIÓN 1

Serie	Monto de la Serie	Plazo (días calendario)	Clasificación	Equivalencia ASFI	Perspectiva
Única	Bs 140.000.000.-	2.880	AA1	AA1	Estable

Fuente: AESA Ratings S.A. Calificadora de Riesgo

Significado de la calificación de riesgo ASFI: **AA** corresponde a aquellos valores que cuentan con una alta capacidad de amortización de capital e intereses en los términos y plazos pactados, la cual no se vería afectada ante posibles cambios en el emisor, en el sector al que pertenece o en la economía.

El **numeral 1** significa que el valor se encuentra en el nivel más alto de la categoría de calificación asignada.

Para mayor información respecto a la calificación de riesgo otorgada, el informe elaborado por AESA Ratings S.A. Calificadora de Riesgo se encuentra en el Anexo III de este Prospecto Complementario.

Esta calificación está sujeta a revisión en forma trimestral y, por lo tanto, es susceptible de ser modificada.

LA CALIFICACIÓN DE RIESGO NO CONSTITUYE UNA SUGERENCIA O RECOMENDACIÓN PARA COMPRAR, VENDER O MANTENER UN VALOR, NI UN AVAL O GARANTÍA DE UNA EMISIÓN O SU EMISOR; SINO UN FACTOR COMPLEMENTARIO PARA LA TOMA DE DECISIONES DE INVERSIÓN.

2.4. Derechos de los Titulares

2.4.1. Tipo de interés y tasa de interés

Los Bonos Subordinados BANCO BISA – EMISIÓN 1 devengarán un interés nominal, anual y fijo. La tasa de interés de la Emisión será de 4,95% (cuatro coma noventa y cinco por ciento).

2.4.2. Fecha desde la cual el Tenedor del Bono Subordinado comienza a ganar intereses

Los Bonos Subordinados BANCO BISA – EMISIÓN 1 devengarán intereses a partir de su fecha de Emisión y dejarán de generarse a partir de la fecha de vencimiento establecida para el pago del Cupón o Bono Subordinado.

En caso de que la fecha de vencimiento de un Cupón o Bono Subordinado fuera día feriado, sábado o domingo, el Cupón o Bono Subordinado será cancelado el primer día hábil siguiente (fecha de pago) y el monto de intereses se mantendrá a la fecha de vencimiento del Cupón o Bono Subordinado.

2.4.3. Fórmula de cálculo de los intereses

El cálculo de los intereses será efectuado sobre la base del año comercial de trescientos sesenta (360) días. La fórmula para el cálculo de los intereses de los Bonos Subordinados Banco BISA - EMISIÓN 1 se detalla a continuación:

$$IB = K * (Tr * PI / 360)$$

Donde:

IB = Intereses del Bono Subordinado

K = Valor Nominal o saldo de capital pendiente de pago

Tr = Tasa de interés nominal anual

PI = Plazo del Cupón (número de días calendario)

2.4.4. Fórmula para la amortización de capital

El monto a pagar se determinará de acuerdo a la siguiente fórmula:

$$\text{Capital: } VP = VN * PA$$

Donde:

VP = Monto a pagar

VN = Valor nominal

PA = Porcentaje de amortización

2.4.5. Reajustabilidad del Empréstito

No aplica para esta Emisión.

2.4.6. Forma de amortización de capital y/o pago de intereses

- En el día del vencimiento del Bono Subordinado y/o Cupón, las amortizaciones de capital y/o los pagos de intereses correspondientes se realizarán contra la presentación de la identificación respectiva del Tenedor en base a la lista emitida por la EDV.
- A partir del día siguiente hábil de la fecha de vencimiento del Bono Subordinado y/o Cupón, las amortizaciones de capital y/o los pagos de intereses correspondientes se realizarán contra la presentación del Certificado de Acreditación de Titularidad (CAT) emitido por la EDV, dando cumplimiento a la norma legal vigente aplicable.

2.4.7. Amortización de capital y periodicidad de pago de intereses

El capital de los Bonos Subordinados BANCO BISA – EMISIÓN 1 será amortizado cada 360 días calendario, a partir del cupón N° 2, de acuerdo al siguiente cuadro:

N° de Cupón	Días acumulados	Porcentaje de Amortización
2	360	12,50%
4	720	12,50%
6	1080	12,50%
8	1440	12,50%
10	1800	12,50%
12	2160	12,50%
14	2520	12,50%

16	2880	12,50%
Total	2880	100,00%

Los intereses de los Bonos Subordinados BANCO BISA - EMISIÓN 1 serán pagados cada ciento ochenta (180) días calendario.

Para el pago de Cupones por intereses y amortización de capital (cuando corresponda) de los Bonos Subordinados BANCO BISA – EMISIÓN 1, se ha establecido el siguiente cronograma:

Cuadro N° 5: Cronograma para el pago de cupones de los Bonos Subordinados BANCO BISA – EMISIÓN 1

Cupón	Fecha de Vencimiento	Período de Pago (días)	Días acumulados	Porcentaje Amortización de capital	Amortización de capital (Bs)	Intereses (Bs)	Total Cupón (Bs)
1	15/06/2016	180	180		-	247,50	247,50
2	12/12/2016	180	360	12,50%	1.250,00	247,50	1.497,50
3	10/06/2017	180	540		-	216,56	216,56
4	07/12/2017	180	720	12,50%	1.250,00	216,56	1.466,56
5	05/06/2018	180	900		-	185,63	185,63
6	02/12/2018	180	1080	12,50%	1.250,00	185,63	1.435,63
7	31/05/2019	180	1260		-	154,69	154,69
8	27/11/2019	180	1440	12,50%	1.250,00	154,69	1.404,69
9	25/05/2020	180	1620		-	123,75	123,75
10	21/11/2020	180	1800	12,50%	1.250,00	123,75	1.373,75
11	20/05/2021	180	1980		-	92,81	92,81
12	16/11/2021	180	2160	12,50%	1.250,00	92,81	1.342,81
13	15/05/2022	180	2340		-	61,88	61,88
14	11/11/2022	180	2520	12,50%	1.250,00	61,88	1.311,88
15	10/05/2023	180	2700		-	30,94	30,94
16	06/11/2023	180	2880	12,50%	1.250,00	30,94	1.280,94

Fuente: Elaboración propia

2.4.8. Fecha y lugar de amortización de capital y/o pago de intereses

Las amortizaciones de capital y/o los pagos de intereses se realizarán al vencimiento del Bono Subordinado BANCO BISA - EMISIÓN 1 y/o Cupón en las oficinas del Agente Pagador, BISA S.A. Agencia de Bolsa. Las oficinas de BISA S.A. Agencia de Bolsa se encuentran en:

La Paz

Avenida Arce N° 2631, Edificio Multicine, Piso 15. Teléfono 2-434514.

Cochabamba

Avenida Gualberto Villarroel N°1380, Esquina Portales, Edificio Torre Portales Piso 1. Teléfono 4-793941

Santa Cruz

Avenida Las Ramblas Edificio Torre Alas (Centro Empresarial) Piso 14. Teléfono 3-888769.

2.4.9. Provisión para pagos por amortización de capital y/o intereses

El Emisor deberá depositar los fondos para la amortización de capital y/o pago de intereses de los Bonos Subordinados BANCO BISA – EMISIÓN 1 en una cuenta corriente, en coordinación con el Agente Pagador, por lo menos un (1) día hábil antes de la fecha de vencimiento del capital y/o intereses de los Bonos Subordinados de acuerdo al Cronograma de pagos establecido en el punto 2.4.7. de este Prospecto Complementario.

Transcurridos noventa (90) días calendario de la fecha señalada para el pago, el Emisor podrá retirar las cantidades depositadas y -en tal caso- el pago del capital e intereses de los Bonos Subordinados BANCO BISA – EMISIÓN 1 que no hubiesen sido reclamados o cobrados, quedarán a disposición del acreedor en la cuenta que para tal efecto designe el Emisor y el acreedor podrá exigir el pago del capital e intereses de los Bonos Subordinados directamente al Emisor. En aplicación y de lo establecido en los artículos 670 y 681 del Código de Comercio, las acciones de los Tenedores de Bonos para el cobro de intereses y para el cobro del capital, prescriben en cinco (5) y diez (10) años respectivamente.

2.4.10. Modalidad de pago

El pago de las amortizaciones de capital y/o los pagos de intereses será en efectivo a favor del tenedor del Bono Subordinado BANCO BISA – EMISIÓN 1.

2.4.11. Plazo para el pago total de la Emisión de Bonos Subordinados BANCO BISA – EMISIÓN 1

El plazo para el pago total de los Bonos Subordinados BANCO BISA – EMISIÓN 1 no será superior, de acuerdo a documentos constitutivos, al plazo de duración de la Sociedad.

2.4.12. Garantía

Los Bonos Subordinados BANCO BISA – EMISIÓN 1 estarán respaldados por una Garantía Quirografaria de la Sociedad, en los términos definidos por el Código Civil, hasta el monto total de las obligaciones emergentes de la Emisión de Bonos Subordinados BANCO BISA – EMISIÓN 1, y en los límites establecidos por la Ley de Servicios Financieros N° 393 de fecha 21 de agosto de 2013 (inciso e) del artículo 464).

2.4.13. Convertibilidad en acciones

De conformidad a lo determinado por el artículo 6 de la Sección 4 (Obligación Subordinada Instrumentada mediante Bonos) del Reglamento de Obligaciones Subordinadas Computables como parte del Patrimonio Neto de las Entidades de Intermediación Financiera (Capítulo II, del Título VI del Libro 3° de la Recopilación de Normas para Servicios Financieros), “una obligación subordinada instrumentada mediante la emisión de bonos no puede convertirse, bajo ninguna circunstancia, en capital”; los Bonos Subordinados BANCO BISA – EMISIÓN 1 no serán convertibles en acciones de la Sociedad.

2.4.14. Rescate anticipado

La Sociedad se reserva el derecho de rescatar anticipadamente los Bonos Subordinados BANCO BISA – EMISIÓN 1 comprendidos dentro del Programa de Emisiones.

De conformidad a lo determinado por el artículo 8 de la Sección 2 (Obligaciones Subordinadas como parte del Patrimonio Neto) del Reglamento de Obligaciones Subordinadas Computables como parte del Patrimonio Neto de las Entidades de Intermediación Financiera, el monto cancelado por rescate anticipado de los Bonos Subordinados BANCO BISA – EMISIÓN 1 será reemplazado obligatoriamente por BANCO BISA con nuevos aportes de capital y/o reinversión

de utilidades y/o una combinación de ambos, al momento en que se produzcan las amortizaciones señaladas.

La decisión de rescate anticipado de los Bonos Subordinados, bajo cualquier modalidad, será comunicada como Hecho Relevante a la ASFI, a la BBV y al Representante de Tenedores.

La Sociedad podrá proceder al rescate anticipado de los Bonos Subordinados BANCO BISA – EMISIÓN 1 bajo cualquiera de los siguientes procedimientos: (a) Rescate anticipado mediante sorteo; o (b) Redención mediante compra en el mercado secundario.

2.4.14.1. Rescate anticipado mediante sorteo

BANCO BISA podrá rescatar anticipada y parcialmente los Bonos Subordinados BANCO BISA – EMISIÓN 1 por sorteo de acuerdo a lo establecido en los artículos 662 y siguientes (en lo aplicable) del Código de Comercio. La realización del rescate, la cantidad de Bonos Subordinados BANCO BISA – EMISIÓN 1 a redimirse y demás condiciones serán determinados por dos (2) de cualesquiera de los siguientes ejecutivos de la Sociedad: Vicepresidente Ejecutivo (Gerente General) y/o Vicepresidente Nacional de Negocios (Gerente Nacional de Negocios) y/o Vicepresidente Nacional de Operaciones y Tecnología (Gerente Nacional de Operaciones y Tecnología) y/o Vicepresidente Nacional de Internacional y Tesorería (Gerente Nacional de Internacional y Tesorería) de conformidad a lo mencionado en el punto 2.2. de este Prospecto Complementario (referido a Delegación y aspectos operativos). El sorteo se celebrará ante Notario de Fe Pública, quien levantará Acta de la diligencia indicando la lista de los Bonos Subordinados BANCO BISA – EMISIÓN 1 que salieron sorteados para ser rescatados anticipadamente, acta que se protocolizará en sus registros.

La lista de los Bonos Subordinados BANCO BISA – EMISIÓN 1 sorteados se publicará dentro de los cinco (5) días calendario siguientes, por una vez y en un periódico de circulación nacional, incluyendo la identificación de Bonos Subordinados BANCO BISA – EMISIÓN 1 sorteados de acuerdo a la nomenclatura que utiliza la EDV y la indicación de que sus intereses cesarán y éstos y el capital correspondientes serán pagaderos desde los quince (15) días calendario siguientes a la fecha de publicación.

Los Bonos Subordinados sorteados conforme a lo anterior, dejarán de devengar intereses desde la fecha fijada para su pago.

El Emisor depositará en la cuenta que a tal efecto establezca el Agente Pagador, el importe del capital de los Bonos Subordinados BANCO BISA – EMISIÓN 1 sorteados y los intereses generados a más tardar un (1) día antes del día señalado para el pago.

Esta redención estará sujeta a una compensación monetaria al inversionista, calculada sobre la base porcentual respecto al monto de capital redimido anticipadamente, en función a los días de vida remanente de la Emisión de Bonos Subordinados BANCO BISA – EMISIÓN 1 con sujeción a lo siguiente:

Plazo de vida remanente de la Emisión (en días)	Porcentaje de compensación
2521 o más	2,50%
2520 - 2161	2,00%
2160 - 1801	1,75%
1800 - 1441	1,25%
1440 - 1081	1,00%

1080 - 721	0,75%
720 - 361	0,50%
360 - 1	0,10%

Fuente: BANCO BISA S.A.

2.4.14.2. Redención mediante compra en el mercado secundario

El Emisor se reserva el derecho a realizar redenciones anticipadas de los Bonos Subordinados BANCO BISA – EMISIÓN 1 a través de compras en el mercado secundario siempre que éstas se realicen en la BBV. La redención mediante compra en el mercado secundario será determinada por dos (2) de cualesquiera de los siguientes ejecutivos de la Sociedad: Vicepresidente Ejecutivo (Gerente General) y/o Vicepresidente Nacional de Negocios (Gerente Nacional de Negocios) y/o Vicepresidente Nacional de Operaciones y Tecnología (Gerente Nacional de Operaciones y Tecnología) y/o Vicepresidente Nacional de Internacional y Tesorería (Gerente Nacional de Internacional y Tesorería) de conformidad a lo mencionado en el punto 2.2. de este Prospecto Complementario (referido a Delegación y aspectos operativos).

2.4.14.3. Tratamiento del RC-IVA en caso de Redención Anticipada

En caso de haberse realizado una redención anticipada, y que como consecuencia de ello el plazo de alguno de los Bonos Subordinados BANCO BISA – EMISIÓN 1 resultara menor al plazo mínimo establecido por Ley para la exención del RC-IVA, el Emisor pagará al Servicio de Impuestos Nacionales (SIN) el total de los impuestos correspondientes por retención del RC-IVA, sin descontar este monto a los Tenedores de Bonos Subordinados BANCO BISA – EMISIÓN 1 que se vieran afectados por la redención anticipada.

2.4.15. Agente Pagador

BISA S.A. Agencia de Bolsa.

2.4.16. Frecuencia y forma en que se comunicarán los pagos a los Tenedores de Bonos Subordinados BANCO BISA – EMISIÓN 1 con la indicación del o de los medios de prensa de circulación nacional a utilizar

La frecuencia de los pagos a los Tenedores de Bonos Subordinados BANCO BISA – EMISIÓN 1 está establecida en el cronograma de pagos del punto 2.4.7. de este Prospecto Complementario.

Los pagos serán comunicados mediante aviso en un órgano de circulación nacional con al menos un día de anticipación a la fecha establecida para el pago del cupón correspondiente. La fecha para el pago de los cupones está señalada en el cronograma de pagos del punto 2.4.7. de este Prospecto Complementario.

El o los medios de prensa de circulación nacional a utilizar serán definidos por dos (2) de cualesquiera de los siguientes ejecutivos de la Sociedad: Vicepresidente Ejecutivo (Gerente General) y/o Vicepresidente Nacional de Negocios (Gerente Nacional de Negocios) y/o Vicepresidente Nacional de Operaciones y Tecnología (Gerente Nacional de Operaciones y Tecnología) y/o Vicepresidente Nacional de Internacional y Tesorería (Gerente Nacional de Internacional y Tesorería) de conformidad a lo mencionado en el punto 2.2. de este Prospecto Complementario (referido a Delegación y aspectos operativos).

2.4.17. Efectos sobre los derechos de los Tenedores de Bonos Subordinados por fusión o transformación del Emisor

En caso de una fusión de la Sociedad, los Bonos Subordinados BANCO BISA – EMISIÓN 1 pasarán a formar parte del Pasivo de la nueva sociedad fusionada, la que asumirá el cumplimiento de todos los compromisos asumidos por la Sociedad en el Acta de la Junta de Accionistas de fecha 12 de junio de 2015, los que correspondan conforme a normas regulatorias y los que voluntariamente asuma en acuerdos con la Asamblea de Tenedores.

En caso de una transformación, se seguirán las reglas contenidas en el Código de Comercio y en las normas regulatorias que correspondan.

2.4.18. Posibilidad de que los Bonos Subordinados BANCO BISA – EMISIÓN 1 sean limitados o afectados por otra clase de valores

Al 30 de septiembre de 2015, BANCO BISA S.A. no mantiene emisiones de Bonos vigentes. Asimismo, las acciones del BANCO BISA S.A. y todos los DPF's emitidos y por emitir por el BANCO BISA S.A. se encuentran inscritos en el RMV de la ASFI y en la BBV.

Para revisar el detalle de deudas financieras de la Sociedad remitirse al punto 6.3. de este Prospecto Complementario.

2.4.19. Restricciones, prohibiciones, obligaciones, compromisos financieros y limitaciones

La información relacionada a las restricciones, prohibiciones, obligaciones, compromisos financieros y limitaciones a los que se sujetará el Emisor durante la vigencia de la Emisión se encuentra descrita en el punto 2.4.19. del Prospecto Marco del Programa de Emisiones de Bonos Subordinados BANCO BISA.

2.4.20. Hechos Potenciales de Incumplimiento y Hechos de Incumplimiento

La información relacionada a los Hechos Potenciales de Incumplimiento y Hechos de Incumplimiento se encuentra descrita en el punto 2.4.20. del Prospecto Marco del Programa de Emisiones de Bonos Subordinados BANCO BISA.

2.4.21. Caso fortuito, fuerza mayor o imposibilidad sobrevenida

La información relacionada con un caso fortuito, fuerza mayor o imposibilidad sobrevenida se encuentra descrita en el punto 2.4.21. del Prospecto Marco del Programa de Emisiones de Bonos Subordinados BANCO BISA.

2.4.22. Protección de derechos

La información relacionada con la protección de derechos se encuentra descrita en el punto 2.4.22. del Prospecto Marco del Programa de Emisiones de Bonos Subordinados BANCO BISA.

2.4.23. Redención de los Bonos Subordinados BANCO BISA – EMISIÓN 1, pago de intereses, relaciones con los Tenedores de Bonos y cumplimiento de otras obligaciones inherentes al Programa de Emisiones y la Emisión

Dos (2) de cualesquiera de los siguientes ejecutivos de la Sociedad: Vicepresidente Ejecutivo (Gerente General) y/o Vicepresidente Nacional de Negocios (Gerente Nacional de Negocios) y/o Vicepresidente Nacional de Operaciones y Tecnología (Gerente Nacional de Operaciones y Tecnología) y/o Vicepresidente Nacional de Internacional y Tesorería (Gerente Nacional de Internacional y Tesorería), observando las Leyes y normas aplicables, efectuarán todos los actos

necesarios, sin limitación alguna, para llevar a buen término la redención de los Bonos Subordinados BANCO BISA – EMISIÓN 1 y el pago de intereses a los Tenedores de Bonos, sostener y llevar a buen fin las relaciones con los Tenedores de Bonos Subordinados BANCO BISA – EMISIÓN 1 y su Representante de Tenedores, y cumplir con otras obligaciones inherentes al Programa de Emisiones y la Emisión.

2.4.24. Arbitraje

En caso de discrepancia entre la Sociedad y el Representante de Tenedores de los Bonos Subordinados BANCO BISA – EMISIÓN 1, respecto de la interpretación de cualesquiera de los términos y condiciones de la Emisión, que no pudieran haber sido resueltas amigablemente, serán resueltas en forma definitiva mediante arbitraje en derecho, administrado por el Centro de Conciliación y Arbitraje de la Cámara Nacional de Comercio de la ciudad de La Paz; y de conformidad con su reglamento.

No obstante lo anterior, se aclara que no serán objeto de arbitraje los Hechos de Incumplimiento descritos en el Acta de Junta de Accionistas de fecha 12 de junio de 2015 y en el Prospecto Marco del Programa de Emisiones de Bonos Subordinados BANCO BISA, salvo cuando el Hecho de Incumplimiento se genere por caso fortuito y/o fuerza mayor invocado por el Emisor y existiera controversia en cuanto al hecho generador del caso fortuito y/o fuerza mayor.

2.4.25. Tribunales competentes

Los Tribunales de Justicia del Estado Plurinacional de Bolivia son competentes para que la Sociedad sea requerida judicialmente para el pago y en general para el ejercicio de todas y cualquiera de las acciones que deriven de los Bonos Subordinados BANCO BISA – EMISIÓN 1.

2.4.26. Tratamiento tributario

De acuerdo a lo dispuesto por los artículos 29 y 35 de la Ley de Reactivación Económica N° 2064, de fecha 3 de abril de 2000; el tratamiento tributario aplicable a los Valores, de manera genérica, es el siguiente:

- Las ganancias de capital generadas por la compra-venta de valores a través de los mecanismos establecidos por las bolsas de valores, los provenientes de procedimiento de valorización determinados por la Superintendencia de Pensiones, Valores y Seguros (*actualmente ASFI*) así como los resultantes de la aplicación de normas de contabilidad generalmente aceptada, cuando se trate de valores inscritos en el Registro del Mercado de Valores no estarán gravadas por el Impuesto al Valor Agregado (IVA), el Impuesto al Régimen Complementario al Impuesto al Valor Agregado (RC - IVA) y el Impuesto a las Utilidades (IU), incluso cuando se realizan remesas al exterior.
- No están incluidos (*en el régimen del RC – IVA*) [...] los rendimientos de otros valores de deuda emitidos a un plazo mayor o igual a tres años.

Todos los demás impuestos se aplican conforme a las disposiciones legales que los regulan.

Cuadro N° 7: Tratamiento tributario

	Personas naturales	Personas jurídicas	Beneficiarios exterior
Impuestos	RC – IVA (13%)	IUE (25%)	IU – Be (12.5%)
Rendimiento de Valores menores a tres años	No exento	No exento	No exento
Rendimiento de Valores igual o	Exento	No exento	No exento

mayores a tres años			
Ganancias de Capital	Exento	Exento	Exento

Fuente: Elaboración Propia

El presente Prospecto Complementario describe, de manera general, el tratamiento tributario al que está sujeta la inversión en los Bonos Subordinados BANCO BISA – EMISIÓN 1, según sea aplicable. No obstante, cada inversionista deberá buscar asesoría específica de parte de sus propios asesores legales y tributarios con la finalidad de determinar las consecuencias que se pueden derivar de su situación particular. Adicionalmente, los inversionistas deben considerar que la información contenida en este Prospecto Complementario es susceptible a cambios en el futuro, por lo que deberán permanecer constantemente informados respecto a cambios en el régimen tributario que podrían afectar el rendimiento esperado de su inversión.

2.4.27. Asamblea General de Tenedores de Bonos Subordinados

En virtud a lo determinado por el artículo 657 del Código de Comercio, los Tenedores de Bonos Subordinados BANCO BISA – EMISIÓN 1 podrán reunirse en Asamblea General de Tenedores de Bonos Subordinados BANCO BISA – EMISIÓN 1 (Asamblea de Tenedores).

La información relacionada a las Asambleas Generales de Tenedores de Bonos Subordinados se encuentra descrita en el punto 2.4.27. del Prospecto Marco del Programa de Emisiones de Bonos Subordinados BANCO BISA.

2.4.28. Representante Común de Tenedores de Bonos Subordinados

De conformidad al artículo 654 del Código de Comercio, los Tenedores de Bonos Subordinados BANCO BISA – EMISIÓN 1 podrán designar en Asamblea General de Tenedores de Bonos Subordinados un Representante Común de Tenedores de Bonos Subordinados BANCO BISA – EMISIÓN 1 (en adelante referido de manera genérica como Representante de Tenedores), otorgándole para tal efecto las facultades correspondientes.

2.4.28.1. Nombramiento del Representante Común de Tenedores de Bonos Subordinados

En base a la facultad delegada para designar al Representante Común de Tenedores de Bonos Subordinados Provisorio (punto 2.2. de este Prospecto Complementario referido a Delegación y aspectos operativos), se designa a la Srta. Dunia Verónica Barrios Siles con Cédula de Identidad N° 3349062 L.P., como Representante Común de Tenedores de Bonos Provisorio para la Emisión de Bonos Subordinados BANCO BISA – EMISIÓN 1 (Representante de Tenedores).

En caso de no ser remplazada por la Asamblea de Tenedores de Bonos Subordinados BANCO BISA – EMISIÓN 1 transcurridos 30 días de finalizada la colocación de los Bonos Subordinados BANCO BISA – EMISIÓN 1, la Srta. Barrios quedará ratificada como Representante de Tenedores de Bonos Subordinados BANCO BISA – EMISIÓN 1.

Cuadro N° 8: Antecedentes del Representante de Tenedores

Nombre:	Dunia Verónica Barrios Siles
Domicilio:	Av. Aguirre Achá N° 128, Calle 6 de Los Pinos, La Paz Bolivia.
Documento de Identidad:	3349062 L.P.
Teléfonos:	2795514 – 2795370 – 77204956
Correo electrónico:	duniabarrios@gmail.com

Fuente: Dunia Barrios Siles

2.4.28.2. Remuneración del Representante de Tenedores

Igualmente conforme el punto 2.2. de este Prospecto Complementario referido a Delegación y aspectos operativos, la Sociedad ha previsto como remuneración del Representante de Tenedores un monto máximo de Bs 1.700.- (Un mil setecientos 00/100 Bolivianos) mensuales.

En caso que los Tenedores de Bonos Subordinados BANCO BISA – EMISIÓN 1, reunidos en Asamblea de Tenedores de Bonos, designen a un Representante de Tenedores y éste tenga un costo superior al determinado, el gasto adicional deberá ser cubierto por los Tenedores de Bonos Subordinados BANCO BISA – EMISIÓN 1, según corresponda. Para tal efecto, se deberá contar mínimamente con tres cotizaciones para designar al Representante de Tenedores de Bonos Subordinados BANCO BISA – EMISIÓN 1. Y en caso de que el Programa de Emisiones llegase a tener más de una Emisión de Bonos Subordinados, y que por decisión de una Asamblea de Tenedores de Bonos se contrate un Representante de Tenedores de Bonos Subordinados diferente, los servicios de los Representantes de Tenedores de Bonos Subordinados serán remunerados por la Sociedad a prorrata (en proporciones iguales por cada Emisión que representen dentro del Programa de Emisiones y de acuerdo al monto máximo señalado en el párrafo anterior) y el monto para completar el honorario deberá ser cubierto por los Tenedores de Bonos Subordinados.

2.4.29. Deberes y facultades del Representante de Tenedores

El Representante de Tenedores actuará como mandatario del conjunto de Tenedores de Bonos Subordinados BANCO BISA – EMISIÓN 1 y representará a éstos frente a la Sociedad y, cuando corresponda, frente a terceros.

En cuanto a los deberes y facultades del Representante de Tenedores, la Asamblea General de Tenedores de Bonos Subordinados podrá otorgarle las facultades que vea por conveniente, sin perjuicio de aquéllas que por las condiciones de la Emisión de Bonos Subordinados BANCO BISA – EMISIÓN 1, se le otorguen más adelante. En particular, son obligaciones y facultades del Representante de Tenedores:

- Comunicar oportunamente a los Tenedores de Bonos Subordinados toda aquella información relativa al Programa de Emisiones y a la Emisión de Bonos Subordinados BANCO BISA – EMISIÓN 1 que lo componen que considere pertinente poner en conocimiento de éstos.
- Por su parte, la Sociedad deberá proporcionar al Representante de Tenedores la misma información que se encuentra obligada a presentar a la ASFI y a la BBV, particularmente aquélla referida al estado de colocación de los Bonos Subordinados BANCO BISA – EMISIÓN 1.
- De acuerdo con lo establecido en el artículo 654 del Código de Comercio, el Representante de Tenedores deberá cerciorarse, en su caso, de la existencia y el valor de los bienes que constituyan las garantías específicas y comprobar los datos contables manifestados por la Sociedad.
- De acuerdo con lo establecido en el artículo 655 del Código de Comercio, el Representante de Tenedores actuará como mandatario del conjunto de Tenedores de Bonos Subordinados y representará a éstos frente a la Sociedad y, cuando corresponda, frente a terceros.
- De acuerdo con lo establecido en el artículo 656 del Código de Comercio, cada Tenedor de Bonos Subordinados BANCO BISA – EMISIÓN 1 puede ejercer individualmente las

acciones que le corresponda, pero el juicio colectivo que el Representante de Tenedores pudiera iniciar, atraerá a todos los juicios iniciados por separado.

- De acuerdo con lo establecido en el artículo 659 del Código de Comercio, el Representante de Tenedores tendrá el derecho de asistir con voz a las Asambleas (Juntas Generales de Accionistas) de la Sociedad y deberá ser convocado a ellas.
- El Representante de Tenedores deberá cumplir con lo establecido por el Código de Comercio y con las responsabilidades señaladas en el Acta de la Junta de Accionistas de 12 de junio de 2015.

2.4.30. Normas de seguridad

Los Bonos Subordinados BANCO BISA – EMISIÓN 1 serán representados mediante anotaciones en cuenta en el Sistema de Registro de Anotaciones en Cuenta a cargo de la EDV. En cuanto a las medidas de seguridad, la EDV cumple con los requisitos de seguridad de la información establecida en el Artículo 5 de la Sección 1 del Capítulo III del Título I del Libro 6° de la Recopilación de Normas para el Mercado de Valores (Reglamento de Entidades de Depósito de Valores, Compensación y Liquidación de Valores).

Los traspasos, transferencias, cambios de titularidad, sucesiones, donaciones y otros similares sobre los Bonos Subordinados BANCO BISA – EMISIÓN 1 se efectuarán según los procedimientos establecidos en el Reglamento Interno de la EDV, aprobado por la ASFI.

2.4.31. Obligaciones de información

Sin perjuicio de las obligaciones de información que corresponden por Ley, el Emisor:

- 1) Suministrará al Representante de Tenedores, la misma información que sea proporcionada a la ASFI y a la BBV, en los mismos tiempos y plazos establecidos al efecto.
- 2) Mantendrá vigentes sus registros en el RMV de la ASFI, en las Bolsas correspondientes y en la EDV.
- 3) Publicará anualmente sus Estados Financieros de acuerdo al artículo 649 del Código de Comercio.

3. RAZONES DE LA EMISIÓN, DESTINO DE LOS FONDOS Y PLAZO DE UTILIZACIÓN DE LOS RECURSOS OBTENIDOS CON LA COLOCACIÓN DE LOS BONOS SUBORDINADOS BANCO BISA – EMISIÓN 1

BANCO BISA S.A. ha visto por conveniente acudir al Mercado de Valores boliviano para emitir Obligaciones Subordinadas, a ser instrumentadas mediante bonos (subordinados), para fortalecer la posición patrimonial del Banco; lo cual permitirá a su vez el crecimiento de su Cartera crediticia.

Los recursos monetarios obtenidos con la colocación de los Bonos Subordinados BANCO BISA – EMISIÓN 1 serán utilizados para crecimiento de la cartera crediticia.

El plazo de utilización de los recursos será de trescientos sesenta (360) días calendario de iniciada la colocación primaria.

Los recursos monetarios obtenidos con la colocación primaria de los Bonos Subordinados BANCO BISA - EMISIÓN 1 podrán ser utilizados conforme se vayan realizando colocaciones parciales o en su defecto se realice la colocación total de la misma.

La aplicación de estos recursos deberá observar el cumplimiento de las prohibiciones dispuestas en el Reglamento de Obligaciones Subordinadas Computables como parte del Patrimonio Neto de las Entidades de Intermediación Financiera.

4. FACTORES DE RIESGO

Los potenciales inversionistas, antes de tomar la decisión de invertir en los Bonos Subordinados BANCO BISA – EMISIÓN 1 deberán considerar cuidadosamente la información presentada en este Prospecto Complementario, así como la presentada en el Prospecto Marco del Programa de Emisiones de Bonos Subordinados BANCO BISA, sobre la base de su propia situación financiera y sus objetivos de inversión.

Es importante mencionar que el BANCO BISA S.A. cuenta con una Vicepresidencia de Gestión Integral de Riesgos, que desarrolla políticas y procedimientos para llevar adelante la gestión de riesgos inherentes a su negocio, promoviendo las buenas prácticas, en el marco regulatorio emitido por la Autoridad de Supervisión del Sistema Financiero.

En el proceso de gestión integral de riesgos, el Banco destina todos los esfuerzos y recursos necesarios para asegurar que los riesgos en los que incurre en el desarrollo de sus actividades sean debidamente identificados, medidos, monitoreados, controlados, mitigados y divulgados, en el marco del conjunto de estrategias, objetivos, políticas, procedimientos, herramientas establecidas para este propósito.

La sección 4 del Prospecto Marco del Programa de Emisiones de Bonos Subordinados BANCO BISA presenta una explicación respecto a los siguientes factores de riesgo que afectan al Emisor:

- Factores de riesgo relacionados con Bolivia
 - Riesgo país o Riesgo estructural
 - Riesgo de tasas de interés
 - Riesgo de tipo de cambio
- Factores de riesgo relacionados con el sector
 - Riesgo tributario
 - Riesgo de cambios en el marco regulatorio del sistema financiero
 - Riesgo por posible ingreso de nuevos competidores o incidencia de los actuales competidores
- Factores de riesgo relacionados al emisor y gestión de los mismos
 - Gestión del riesgo de crédito
 - Gestión del riesgo operacional
 - Gestión del riesgo tecnológico – Seguridad de la información
 - Gestión del riesgo de liquidez
 - Gestión del riesgo de mercado
 - Gestión del riesgo de contrapartes
- Factores de riesgo relacionados a los Bonos Subordinados que formen parte de las Emisiones dentro del Programa de Emisiones de Bonos Subordinados
 - Mercado secundario para los Bonos Subordinados
 - Riesgo de variación de tasas de interés
 - Riesgo tributario

5. DESCRIPCIÓN DE LA OFERTA Y DEL PROCEDIMIENTO DE COLOCACIÓN

5.1. Destinatarios a los que va dirigida la oferta pública primaria

La oferta pública será dirigida a personas naturales, personas jurídicas, fondos y patrimonios autónomos excepto a las que resulten limitadas de conformidad al artículo 9 de la Sección 2 (Obligaciones Subordinadas como parte del Patrimonio Neto) del Reglamento de Obligaciones Subordinadas Computables como parte del Patrimonio Neto de las Entidades de Intermediación Financiera.

5.2. Medios de difusión sobre las principales condiciones de la Oferta Pública

Se darán a conocer las principales condiciones de la oferta pública de los Bonos Subordinados BANCO BISA – EMISIÓN 1 a través de avisos en periódicos de circulación nacional.

5.3. Tipo de oferta

La oferta pública de los Bonos Subordinados BANCO BISA – EMISIÓN 1 será Bursátil y realizada a través de la Bolsa Boliviana de Valores S.A.

5.4. Diseño y estructuración

El diseño y la estructuración de la Emisión de Bonos Subordinados BANCO BISA – EMISIÓN 1 fueron realizados por BISA S.A. Agencia de Bolsa con registro en el RMV: SPVS-IV-AB-BIA-001/2002.

5.5. Agente colocador

La colocación de los Bonos Subordinados BANCO BISA – EMISIÓN 1 estará a cargo de BISA S.A. Agencia de Bolsa.

5.6. Modalidad de colocación

A mejor esfuerzo.

5.7. Precio de colocación

Mínimamente a la par del valor nominal.

5.8. Plazo de colocación primaria

El plazo de colocación primaria de los Bonos Subordinados BANCO BISA – EMISIÓN 1 será de ciento ochenta (180) días calendario, computables a partir de la fecha de Emisión.

5.9. Condiciones bajo las cuáles la oferta pública quedará sin efecto

La oferta pública quedará sin efecto en caso de que el Emisor decida suspender la colocación de los Bonos Subordinados BANCO BISA – EMISIÓN 1 antes de la finalización del plazo de colocación primaria o en caso de que la oferta pública sea cancelada por el ente regulador. Asimismo, en caso de que la totalidad de los Bonos Subordinados BANCO BISA – EMISIÓN 1 no fueran colocados dentro del plazo de colocación primaria, los Bonos Subordinados no colocados quedarán automáticamente inhabilitados perdiendo toda validez legal, debiendo este hecho ser comunicado a la ASFI, a la BBV y a la EDV.

5.10. Relación entre el Emisor y el Agente colocador

BANCO BISA S.A., “El Emisor” y BISA S.A. Agencia de Bolsa, “El Agente Colocador” pertenecen al Grupo Financiero BISA y el BANCO BISA S.A. es el mayor accionista de BISA S.A. Agencia de Bolsa.

5.11. Bolsa de valores en la cual se inscribirá la Emisión

La Emisión de Bonos Subordinados BANCO BISA – EMISIÓN 1 se inscribirá en la Bolsa Boliviana de Valores S.A.

6. INFORMACIÓN GENERAL DEL EMISOR

6.1. Datos generales del emisor

6.1.1. Identificación del emisor

Denominación o razón social	BANCO BISA S.A.
Rótulo comercial:	BISA
Objeto de la sociedad:	El objeto de la sociedad es la realización de todas las actividades de intermediación financiera y de servicios auxiliares autorizados a los bancos por la Ley de Bancos y Entidades Financieras, el Código de Comercio y demás disposiciones legales vigentes.
Domicilio legal y dirección de la oficina central:	La Paz – Bolivia. Sus oficinas principales se encuentran ubicadas en la Av. 16 de Julio N° 1628 de la ciudad de la Paz.
Representantes Legales:	Julio Cesar León Prado Tomas Nelson Barrios Santivañez Jorge Marcelo Velasco Tudela Yolanda Delgado de Reyes Marco Antonio Asbún Marto
Giro del negocio:	Operaciones bancarias. 6519: Otros tipos de intermediación monetaria En esta clase, que abarca la intermediación monetaria realizada por instituciones monetarias diferentes de los bancos centrales, se incluyen las actividades de la banca comercial, los bancos de descuento y las cajas de ahorros, así como las de instituciones especializadas de concesión de crédito para la compra de vivienda que también reciben depósitos.
CIU:	
Matrícula de Comercio:	00012856
Número y fecha de inscripción en el RMV:	SPVS-IV-EM-BIS-012/2000 de fecha 25 de enero de 2000.
Inscripción en la Superintendencia de Bancos y Entidades Financieras (actualmente ASFI):	Mediante Resolución N° SB 141/63, de 20 de marzo de 1963.
Número de Identificación Tributaria:	1020149020
Número de teléfono:	(591 – 2) 2317272
Fax:	(591 – 2) 2390033
Casilla:	1290
Correo electrónico:	bancobisa@grupobisa.com
Página WEB:	www.bisa.com
Capital Autorizado:	Bs 1.500.000.000.- (Un mil quinientos millones 00/100 Bolivianos).
Capital Suscrito y Pagado:	Bs 1.215.536.920.- (Un mil doscientos quince millones quinientos treinta y seis mil novecientos veinte 00/100 Bolivianos)

Número de Acciones en que se divide el Capital Pagado:	121.553.692.- (Ciento veintiún millones quinientos cincuenta y tres mil seiscientos noventa y dos) acciones.
Clase de acciones	Ordinarias
Series de las acciones	Única

6.1.2. Documentos de Constitución y sus Modificaciones

- **“BANCO BISA S.A.”** es una sociedad anónima constituida mediante escritura pública N° 73 de fecha 27 de abril de 1963 extendida ante el Notario de Fe Pública a cargo de Mario Vásquez Uría, bajo el tipo de Sociedad Anónima, con Acta de Fundación de 23 de noviembre de 1962, autorización de funcionamiento de la Superintendencia de Bancos y Entidades Financieras, mediante Resolución N° SB 141/63, de 20 de marzo de 1963.
- En la escritura pública N° 34/1978 otorgada en la Notaría de fe pública a cargo del Dr. Julio Alarcón Ybarnegaray, consta la modificación de estatutos de la sociedad aprobada por la Junta General Extraordinaria de 30 de marzo de 1972.
- En la escritura pública N° 6/1978 otorgada en la Notaría de fe pública a cargo del Dr. Julio Alarcón Ybarnegaray, consta la modificación de Estatutos aprobada por la Junta General Extraordinaria de 30 de noviembre de 1976.
- La constitución social del Banco fue adecuada a las normas del Código de Comercio mediante escritura pública N° 79 de fecha 19 de diciembre de 1978 extendida ante la Notaría de Gobierno, debidamente inscrita en la Dirección de Registro de Comercio y Sociedades por Acciones, con matrícula N° 7-3454-1 y Resolución N° 166 de 30 de noviembre de 1978.
- Mediante escritura pública N° 1/1987 otorgada en la notaría de gobierno a cargo de Hugo Alba Rodrigo de fecha 6 de Enero de 1987, consta la aprobación de una nueva versión de los estatutos del Banco, inscrita en la Dirección General de Registro de Comercio y Sociedades por Acciones, bajo la matrícula 7-3454-1, mediante Resolución Administrativa N° 166 de fecha 24 de Septiembre de 1987.
- Según escrituras públicas N° 12/1986 de 7 de marzo de 1986 otorgada ante el Notario de Gobierno Walter Calderón Durán y N° 1068/1988 de 19 de diciembre de 1988 a cargo del Notario de Gobierno Hugo Alba Rodrigo y escritura pública N° 012/90 de 9 de marzo de 1990 extendida ante la Notaria de Fe Pública Jela Ortiz Golac, se procedió al aumento de capital social del Banco, en la porción del capital suscrito y pagado como en la porción del capital autorizado y la consiguiente modificación de los estatutos.
- Por escritura pública N° 001/91 de 10 de enero de 1991 extendida ante la Notaria de Fe Pública Jela Ortiz Golac, se procedió al aumento del capital social del Banco, incrementando el capital autorizado a Bs 50.000.000.- (CINCUENTA MILLONES 00/100 BOLIVIANOS), dividido éste en cinco (5) millones de acciones nominativas por un valor nominal de Bs 10 cada una, y el capital suscrito y pagado a Bs 32.543.127,23 (TREINTA Y DOS MILLONES QUINIENTOS CUARENTA Y TRES MIL CIENTO VEINTISIETE 23/100 BOLIVIANOS), modificándose a tal efecto el artículo 12 de los Estatutos.
- Por otra parte, mediante escritura pública N° 112/93 de 15 de febrero de 1993 extendida ante la notaria de fe pública Kandy Balboa de Díaz, se procedió al aumento del capital social del Banco, incrementando el capital autorizado a Bs 60.000.000.- (SESENTA MILLONES 00/100 BOLIVIANOS), dividido en seis (6) millones de acciones nominativas por un valor nominal de Bs 10 cada una, y el capital suscrito y pagado a Bs 34.418.600.- (TREINTA Y CUATRO MILLONES CUATROCIENTOS DIECIOCHO MIL SEISCIENTOS 00/100 BOLIVIANOS). Asimismo, a través de este documento se modificó el Artículo 12 de los estatutos.

- Por escritura pública N° 555/94 de fecha 2 de agosto de 1994 otorgada ante la Notaria de Fe Pública Kandy Balboa de Díaz, en cumplimiento de lo previsto por el Artículo 161 de la Ley de Bancos y Entidades Financieras, autorizado por la Junta Extraordinaria de Accionistas de 30 de abril del año 1994 y aprobado por la Superintendencia de Bancos mediante Resolución SB N° 170/94 de 21 de julio de 1994, se procedió a la modificación de los estatutos del BANCO en su integridad.
- Asimismo, por escritura pública N° 873/94 de 22 de noviembre de 1994 extendida ante la misma notaria de fe pública Kandy Balboa de Díaz, se procedió al aumento de capital del Banco, tanto pagado como autorizado, en las siguientes sumas: capital autorizado a Bs 150.000.000.- (CIENTO CINCUENTA MILLONES 00/100 BOLIVIANOS) dividido en quince (15) millones de acciones nominativas por un valor nominal de Bs 10 cada una y el capital suscrito y pagado a Bs 66.585.804,93 (SESENTA Y SEIS MILLONES QUINIENTOS OCHENTA Y CINCO MIL OCHOCIENTOS CUATRO 93/100 BOLIVIANOS); con este documento se modificó el Artículo 7° de los Estatutos.
- Posteriormente, mediante escritura pública N° 036/95 de 16 de enero de 1995 otorgada ante la notaria de fe pública Kandy Balboa De Díaz, se procedió a aumentar nuevamente el capital suscrito y pagado del Banco en Bs 45.400.000.- (CUARENTA Y CINCO MILLONES CUATROCIENTOS MIL 00/100 BOLIVIANOS), incrementándose el capital suscrito y pagado a la suma de Bs 111.985.804,93 (CIENTO ONCE MILLONES NOVECIENTOS OCHENTA Y CINCO MIL OCHOCIENTOS CUATRO 93/100 BOLIVIANOS); habiéndose modificado nuevamente el Artículo 7° de los estatutos.
- Según escritura pública N° 161/96 de fecha 26 de febrero de 1996, extendida ante la notaria de fe pública Kandy Balboa de Díaz, se procedió al aumento de capital suscrito y pagado del Banco hasta la suma de Bs 130.107.400,13 (CIENTO TREINTA MILLONES CIENTO SIETE MIL CUATROCIENTOS 13/100 BOLIVIANOS).
- Mediante escritura pública N° 905/96 de 21 de noviembre de 1996 otorgada ante la Notaria de fe pública a cargo de Kandy Balboa de Díaz, se procedió nuevamente a aumentar el capital del Banco, incrementando el capital autorizado hasta la suma de Bs 250.000.000.- (DOSCIENTOS CINCUENTA MILLONES 00/100 BOLIVIANOS) dividido en veinticinco (25) millones de acciones nominativas por un valor nominal de Bs 10 cada una y el capital pagado a Bs 153.249.875,38 (CIENTO CINCUENTA Y TRES MILLONES DOSCIENTOS CUARENTA Y NUEVE MIL OCHOCIENTOS SETENTA Y CINCO 38/100 BOLIVIANOS).
- Asimismo, con escritura pública N° 464/97 de 20 de agosto de 1997 conferida ante la notaria de fe pública Kandy Balboa de Díaz, se procedió al aumento de capital suscrito y pagado del Banco a la suma de Bs 185.427.630,43 (CIENTO OCHENTA Y CINCO MILLONES CUATROCIENTOS VEINTISIETE MIL SEISCIENTOS TREINTA 43/100 BOLIVIANOS). Asimismo, se procedió al cambio de nombre de la Sociedad de Banco Industrial S.A. – BISA a BANCO BISA S.A., procediéndose al mismo tiempo a la modificación de los estatutos del Banco en sus artículos 1°, 2°, y 3°.
- Mediante escritura pública N° 151/98 de 29 de junio de 1998 extendida por ante la Notaria de fe pública a cargo de Kivie Murillo G., se procedió al aumento de capital social del Banco, en la siguiente forma: el capital autorizado se incrementó a la suma de Bs 500.000.000.- (QUINIENTOS MILLONES 00/100 BOLIVIANOS). El capital suscrito y pagado se incrementó a la suma de Bs 257.235.794,73 (DOSCIENTOS CINCUENTA Y SIETE MILLONES DOSCIENTOS TREINTA Y CINCO MIL SETECIENTOS NOVENTA Y CUATRO 73/100 BOLIVIANOS).
- Mediante escritura pública N° 5615/98 de 17 de diciembre de 1998 otorgada ante el Notario de fe pública Luis Fernando Torrico Tejada, se procedió al aumento del capital

suscrito y pagado del Banco por emisión de acciones, que fueron suscritas por un monto total de Bs 27.500.000,17 (VEINTISIETE MILLONES QUINIENTOS MIL 17/100 BOLIVIANOS), suma con la cual el capital pagado del Banco se incrementó a Bs 284.735.794,90 (DOSCIENTOS OCHENTA Y CUATRO MILLONES SETECIENTOS TREINTA Y CINCO MIL SETECIENTOS NOVENTA Y CUATRO 90/100 BOLIVIANOS).

- Según escritura pública N° 2434/99 de 28 de mayo de 1999 extendida ante el notario de fe pública Luis Fernando Torrico Tejada, se procedió al aumento del capital suscrito y pagado por reinversión de utilidades y ajuste global de Patrimonio, por un monto total de Bs 59.309.115,10 (CINCUENTA Y NUEVE MILLONES TRESCIENTOS NUEVE MIL CIENTO QUINCE 10/100 BOLIVIANOS) suma con la cual el capital suscrito y pagado del Banco se incrementó a la suma de Bs 344.044.910.- (TRESCIENTOS CUARENTA Y CUATRO MILLONES CUARENTA Y CUATRO MIL NOVECIENTOS DIEZ 00/100 BOLIVIANOS).
- Mediante escritura pública N° 158/2000 de fecha 4 de julio del 2000 conferida ante la Notaria de fe pública a cargo de Wilma Rosario Vargas Vásquez, se procedió al aumento del capital suscrito y pagado por reinversión de utilidades y ajuste global de Patrimonio, por un monto total de Bs 64.754.980.- (SESENTA Y CUATRO MILLONES SETECIENTOS CINCUENTA Y CUATRO MIL NOVECIENTOS OCHENTA 00/100 BOLIVIANOS); suma con la cual el capital suscrito y pagado del Banco se incrementó a la suma de Bs 408.799.890.- (CUATROCIENTOS OCHO MILLONES SETECIENTOS NOVENTA Y NUEVE MIL OCHOCIENTOS NOVENTA 00/100 BOLIVIANOS).
- Con la escritura pública N° 1227/2001 de fecha de 16 de mayo de 2001 extendida ante la notaria de fe pública Silvia Noya Laguna, se procedió al aumento del capital pagado hasta la suma Bs 479.681.310.- (CUATROCIENTOS SETENTA Y NUEVE MILLONES SEISCIENTOS OCHENTA Y UN MIL TRESCIENTOS DIEZ 00/100 BOLIVIANOS).
- Mediante Resolución SB N° 023/2003, de fecha 3 de abril de 2003, protocolizada mediante escritura pública N° 948/2003 otorgada ante la Notaria de Fe Pública Silvia Noya Laguna de fecha 7 de abril de 2003, debidamente registrada en el Registro de Comercio, a cargo de FUNDEMPRESA, bajo el Libro 10, con N° de Registro 50561, en fecha 16 de abril de 2003, la Superintendencia de Bancos y Entidades Financieras aprobó la modificación de los artículos 8°, 10°, 25°, 29°, 30°, 31°, 35°, 42°, 43°, 47°, 49°, 52°, 61° y 63° del Estatuto del BANCO BISA S.A.
- Por escritura pública N° 3099/2005 de 19 de noviembre de 2005 otorgada ante la Notaria de Fe Pública Silvia Noya Laguna, debidamente inscrita en el Registro de Comercio a cargo de FUNDEMPRESA el 23 de noviembre de 2005, bajo el N° 00063480 del Libro 09, se ha ordenado el texto de los estatutos del Banco.
- Así también mediante escritura pública N° 2886/2006 de fecha 30 de agosto de 2006, otorgada ante la Notaria de fe pública a cargo de Silvia Noya Laguna, debidamente registrada en el Registro de Comercio a cargo de FUNDEMPRESA el día 10 de octubre de 2006, bajo el N° 00067405 del Libro 09, se modificaron los artículos 42°, 43° y 49° de los estatutos del Banco.
- Según escritura pública N° 1074/2007 de fecha 21 de marzo de 2007 conferida ante la notaria de fe pública Silvia Noya Laguna, debidamente inscrita en el Registro de Comercio a cargo de FUNDEMPRESA en fecha 30 de mayo de 2007, bajo el N° 00070412 del Libro 09, se modificaron los artículos 38°, 43°, 47° y 56° de los Estatutos del Banco.
- Por escritura pública N° 4407/2008 de 27 de septiembre de 2008 otorgada ante Notaria de fe pública a cargo de Silvia Noya Laguna, debidamente registrada en el Registro de Comercio a cargo de FUNDEMPRESA en fecha 13 de Octubre de 2008, bajo el N° 00077499 del Libro 09, se aumentó el Capital Social en la porción del Capital Autorizado hasta la suma de Bs 1.000.000.000.- (UN MIL MILLONES 00/100 BOLIVIANOS) y la

consiguiente modificación del artículo 7° de los estatutos del Banco, así como se incrementó el capital suscrito y pagado por capitalización parcial de reservas voluntarias no distribuibles en Bs 62.263.250,00 (SESENTA Y DOS MILLONES DOSCIENTOS SESENTA Y TRES MIL DOSCIENTOS CINCUENTA 00/100 BOLIVIANOS), haciendo un total de capital suscrito y pagado de Bs 541.944.560.- (QUINIENOS CUARENTA Y UN MILLONES NOVECIENTOS CUARENTA Y CUATRO MIL QUINIENOS SESENTA 00/100 BOLIVIANOS).

- Según consta en la escritura pública N° 1872/2009 de 28 de Mayo de 2009 conferida en la notaria de fe pública a cargo de la Dra. Silvia Noya Laguna, inscrita en el Registro de Comercio a cargo de FUNDEMPRESA bajo el N° 00081219, Libro 9 en fecha 25 de Junio de 2009, se procedió al incremento de capital suscrito y pagado del Banco hasta la suma de Bs 605.130.170.- (SEISCIENTOS CINCO MILLONES CIENTO TREINTA MIL CIENTO SETENTA 00/100 BOLIVIANOS), producto de capitalización parcial de reservas voluntarias no distribuibles, autorizado mediante resolución ASFI N° 004/2009 de fecha 14 de mayo de 2009 por la Autoridad de Supervisión del Sistema Financiero. Incremento de capital aprobado por Junta General Extraordinaria de Accionistas del BANCO BISA S.A. en fecha 25 de marzo de 2009, de acuerdo con la aprobación de los estados financieros y distribución de utilidades efectuada por la Junta General Ordinaria del BANCO BISA S.A. de fecha 04 de febrero de 2009, reinstalada en fecha 6 de febrero de 2009; emitiéndose a tal efecto, las acciones correspondientes por el incremento de capital referido.
- Mediante escritura pública N° 1885/2010 de 13 de mayo de 2010 otorgada en la notaria de fe pública a cargo de la Dra. Silvia Noya Laguna, inscrita en el Registro de Comercio a cargo de FUNDEMPRESA bajo el N° 00087047, Libro de Registro N° 9, en fecha 10 de Junio de 2010, se procedió al incremento del capital social suscrito y pagado del Banco hasta la suma de Bs 731.145.440.- (SETECIENTOS TREINTA Y UN MILLONES CIENTO CUARENTA Y CINCO MIL CUATROCIENTOS CUARENTA 00/100 BOLIVIANOS) con la correspondiente emisión de acciones, de acuerdo con la Resolución ASFI N° 325/2010 de 28 de Abril de 2010 otorgada por la Autoridad de Supervisión del Sistema Financiero.
- De acuerdo con la escritura pública N° 4476/2010 de 14 de octubre de 2010 otorgada en la notaria de fe pública a cargo de la Dra. Silvia Noya Laguna, inscrita el 15 de noviembre de 2010 en el Registro de Comercio a cargo de FUNDEMPRESA bajo el número de registro 00089688, se modificó el Art. 37° de los estatutos del Banco, referido a las sesiones de Directorio, su quórum, forma y lugar de realización de las mismas.
- En la escritura pública N° 2316/2011 de 8 de junio de 2011 extendida en la Notaria de fe pública a cargo de la Dra. Silvia Noya Laguna, inscrita en el Registro de Comercio a cargo de FUNDEMPRESA bajo el número de registro 00093559, Libro N° 9 en fecha 4 de julio de 2011, se incrementó el capital social suscrito y pagado del Banco hasta Bs 844.039.350.- (OCHOCIENTOS CUARENTA Y CUATRO MILLONES TREINTA Y NUEVE MIL TRESCIENTOS CINCUENTA 00/100 BOLIVIANOS) con la correspondiente emisión de acciones, de acuerdo con la Resolución ASFI N° 336/2011 de 13 de abril de 2011 emitida por la Autoridad de Supervisión del Sistema Financiero.
- Asimismo, de acuerdo con la escritura pública N° 2243/2012 de 13 de junio de 2012 conferida ante la notaria de fe pública a cargo de la Dra. Silvia Noya Laguna, inscrita en el Registro de Comercio a cargo de FUNDEMPRESA, bajo el Libro N° 9, con Número de Registro 00101050 en fecha 22 de junio de 2012, consta el incremento de capital social pagado del Banco hasta la suma de Bs 931.570.440.- (NOVECIENTOS TREINTA Y UN MILLONES QUINIENOS SETENTA MIL CUATROCIENTOS CUARENTA 00/100 BOLIVIANOS), de acuerdo con la Resolución Administrativa de la Autoridad de Supervisión del Sistema Financiero - ASFI N° 176/2012 de 10 de mayo de 2012 y a la Resolución de la Junta General Extraordinaria de Accionistas de 28 de febrero de 2012.

- De acuerdo con la escritura pública N° 768/2013 de fecha 20 de mayo de 2013 conferida ante Notario de Fe Pública N° 42 a cargo de la Dra. Mariana Iby Avendaño Farfán, inscrita en el Registro de Comercio a cargo de FUNDEMPRESA bajo el Número de Registro 00109307 de 17 de junio de 2013, se efectuaron las siguientes modificaciones:
 - Se incrementó el capital autorizado del Banco, hasta la suma de Bs 1.500.000.000.- (UN MIL QUINIENTOS MILLONES 00/100 BOLIVIANOS) modificándose el Art. 7° de los Estatutos.
 - Asimismo, de acuerdo con la Resolución ASFI N° 227/2013 de fecha 19 de abril de 2013, se incrementó el capital pagado del Banco hasta la suma de Bs 1.009.032.430.- (UN MIL NUEVE MILLONES TREINTA Y DOS MIL CUATROCIENTOS TREINTA 00/100 BOLIVIANOS), con la correspondiente emisión de acciones.
- En razón a la escritura pública N° 0383/2014 de fecha 09 de abril de 2014, otorgada en la Notaría de Fe Pública a cargo de la Dra. Mariana Iby Avendaño Farfán, inscrita en el Registro de Comercio a cargo de FUNDEMPRESA bajo el Número de Registro 00118464 de 22 de abril de 2014, se incrementó el Capital Pagado del Banco en la suma de Bs 83.753.020.- (OCHENTA Y TRES MILLONES SETECIENTOS CINCUENTA Y TRES MIL VEINTE 00/100 BOLIVIANOS) para llegar a un nuevo Capital Social pagado de Bs 1.092.785.450.- (UN MIL NOVENTA Y DOS MILLONES SETECIENTOS OCHENTA Y CINCO MIL CUATROCIENTOS CINCUENTA 00/100 BOLIVIANOS) emitiéndose las acciones correspondientes.
- Finalmente, mediante escritura pública N° 585/2015 de 13 de abril de 2015 otorgada en la Notaría de Fe Pública a cargo de la Dra. Paola E. Rodríguez Zaconeta, inscrita en los registros de FUNDEMPRESA bajo el número de registro 00128359, Libro 09 de fecha 22 de abril de 2015, se incrementó el capital pagado del Banco hasta la suma de Bs 1.215.536.920.- (UN MIL DOSCIENTOS QUINCE MILLONES QUINIENTOS TREINTA Y SEIS MIL NOVECIENTOS VEINTE 00/100 BOLIVIANOS).

6.1.3. Capital social

Cuadro N° 9: Nómina de accionistas de BANCO BISA S.A. (al 30 de septiembre de 2015)

Accionista	N° de Acciones	Porcentaje de Participación
ICE Ingenieros S.A.	108.695.808	89,42205%
Robert Meyer Agnew	1.512.238	1,24409%
José Luis Aranguren Aguirre	1.074.776	0,88420%
Sinchi Wayra S.A.	863.138	0,71009%
Jorge Eduardo Rengel Sillerico	832.142	0,68459%
Cámara Nacional De Industrias	708.487	0,58286%
ETEXBOL Inversiones S.A.	428.957	0,35290%
Industrias Venado S.A.	334.957	0,27556%
Droguería INTI S.A.	326.671	0,26875%
Otros accionistas	6.776.518	5,57492%
Total	121.553.692	100,0000%

Fuente: BANCO BISA S.A.

6.1.4. Empresas vinculadas

Además de mantener una relación de vinculación por propiedad con ICE Ingenieros S.A. (su mayor accionista), el BANCO BISA forma parte del Grupo Financiero BISA, conformado por otras siete empresas líderes en sus rubros:

Cuadro N° 10: Entidades vinculadas a BANCO BISA S.A. (al 30 de septiembre de 2015)

Razón Social	Porcentaje de Participación	Tipo de vinculación
BISA Leasing S.A.	60,94%	Accionaria - Dirección
BISA Seguros y Reaseguros S.A.	2,67%	Accionaria - Dirección
La Vitalicia Seguros y Reaseguros de Vida S.A.	97,55%	Accionaria - Dirección
Almacenes Internacionales S.A. (RAISA)	53,52%	Accionaria - Dirección
BISA S.A. Agencia de Bolsa	82,61%	Accionaria - Dirección
BISA Sociedad de Titularización S.A.	99,91%	Accionaria - Dirección
BISA SAFI S.A.	99,26%	Accionaria - Dirección
ICE Ingenieros S.A.	89,42%	Por propiedad

Fuente: BANCO BISA S.A.

6.1.5. Estructura administrativa interna

El BANCO BISA S.A. tiene una estructura organizacional mecanicista, diseñada en base a la cadena de mando, la especialización del trabajo, delegación de autoridad y amplitud de control, departamentalización, funciones y responsabilidades de cada puesto.

La estructura del BANCO BISA S.A. busca responder a las normas, reglamentaciones y legislación definidas para el entorno, refleja altos grados de departamentalización y formalización.

Los niveles funcionales son los siguientes:

- Área
- División
- Departamento
- Unidad
- Sector

El BANCO BISA S.A. tiene una casa matriz denominada Oficina Nacional, la cual define las directrices y objetivos estratégicos de la Institución, enmarcados en el cumplimiento de la legislación vigente.

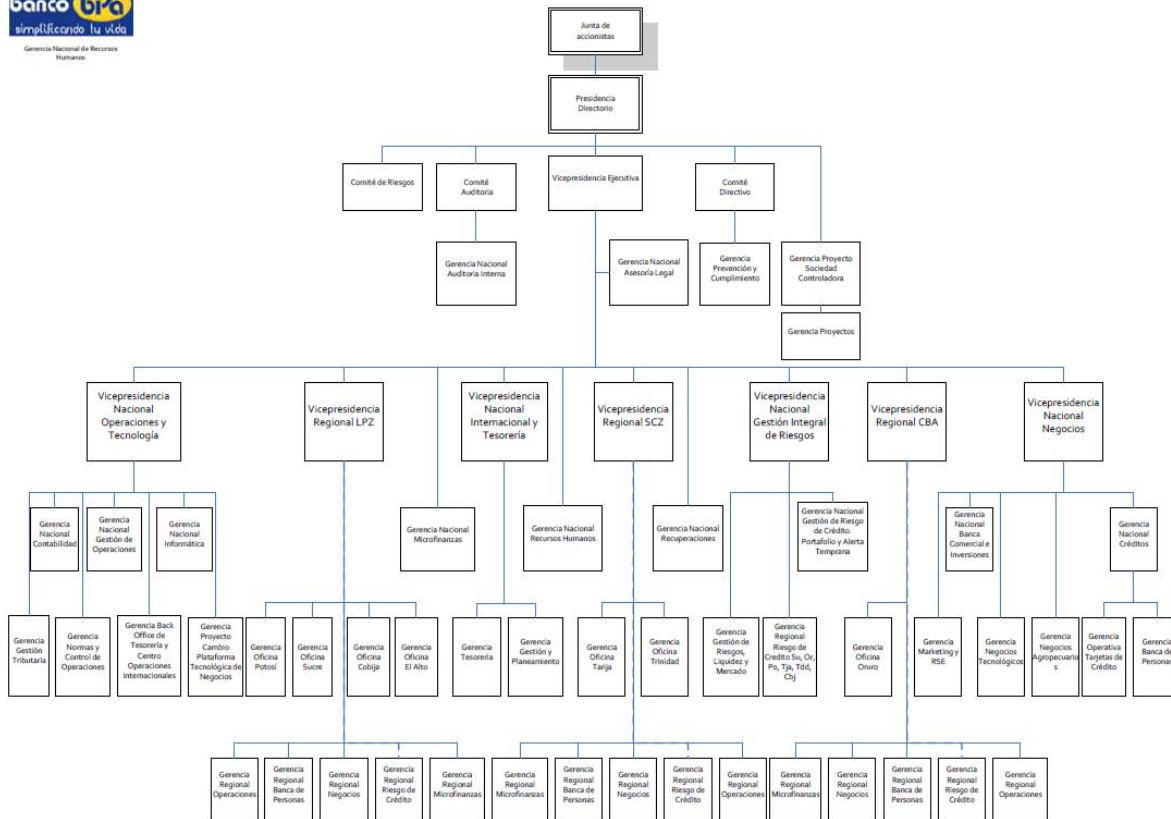
La Oficina Nacional comprende las siguientes Vicepresidencias:

- Vicepresidencia Ejecutiva
- Vicepresidencia Nacional Negocios
- Vicepresidencia Nacional Operaciones y Tecnología
- Vicepresidencia Nacional Gestión Integral de Riesgos
- Vicepresidencia Nacional Internacional y Tesorería

Regionalmente se divide en:

- Vicepresidencia Regional La Paz – Que tiene a su cargo los departamentos de La Paz, Chuquisaca, Potosí y Pando.
- Vicepresidencia Regional Santa Cruz – Que tiene a su cargo los departamentos de Santa Cruz, Tarija y Beni.
- Vicepresidencia Regional Cochabamba – Que tiene a su cargo los departamentos de Cochabamba y Oruro.

Gráfico N° 1: Organigrama de BANCO BISA S.A. (al 30 de septiembre de 2015)



Fuente: BANCO BISA S.A.

La descripción de los puestos ejecutivos, dentro de la sociedad, se encuentra en el punto 6.1.5. del Prospecto Marco del Programa de Emisiones de Bonos Subordinados BANCO BISA.

6.1.6. Directores y Ejecutivos

El Directorio del BANCO BISA S.A. tiene la siguiente composición:

Cuadro N° 11: Directorio de BANCO BISA S.A. (al 30 de septiembre de 2015)

Cargo	Nombre	Profesión	Fecha de ingreso (última elección)
Presidente	Julio César León Prado	Ingeniero Civil	30/01/2015
Primer Vicepresidente	Julio Jaime Urquidi Gumucio	Contador	30/01/2015
Segundo Vicepresidente	Carlos Ramiro Guevara Rodríguez	Abogado	30/01/2015
Director Titular	Wolfgang Leander Barber	Banquero	30/01/2015
Director Titular	Jorge Szasz Pianta	Auditor	30/01/2015
Director Suplente	Claude Bessé Arze	Ing. Mecánico Electricista / Auditor Financiero	30/01/2015
Director Suplente	Alfredo Arana Rück	Abogado	30/01/2015
Síndico Titular	Oscar Juan García Canseco	Abogado	30/01/2015
Síndico Suplente	Hugo Alfredo Meneses Márquez	Auditor	30/01/2015

Fuente: BANCO BISA S.A.

6.1.7. Principales ejecutivos

Los principales ejecutivos del BANCO BISA S.A. son:

Cuadro N° 12: Principales ejecutivos de BANCO BISA S.A. (al 31 de octubre de 2015)

Cargo	Nombre	Profesión	Fecha de ingreso
Vicepresidente Ejecutivo (Gerente General)	Tomas Nelson Barrios Santivañez	Auditor	01/10/1988
Vicepresidente Nacional de Negocios (Gerente Nacional de Negocios)	Franco Antonio Urquidi Fernández	Administrador de Empresas	18/02/2008
Vicepresidente Nacional de Operaciones y Tecnología (Gerente Nacional de Operaciones y Tecnología)	Yolanda Delgado de Reyes	Administrador de Empresas	01/12/2004
Vicepresidente de Gestión Integral de Riesgos	Carlos Fernando Pardo Böhr	Auditor	01/11/1988
Vicepresidente Nacional de Internacional y Tesorería (Gerente Nacional de Internacional y Tesorería)	Marco Antonio Asbún Marto	Finanzas	24/03/2008
Vicepresidente Regional La Paz	Jorge Luis Fiori Campero	Administrador de Empresas	20/10/2015
Vicepresidente Regional Santa Cruz	Miguel Faustino Navarro Contreras	Economista	16/08/1995
Vicepresidente Regional Cochabamba	Jaime Alfonso Subieta Flores	Economista	19/07/1999

Fuente: BANCO BISA S.A.

La descripción del perfil profesional de los principales ejecutivos del Banco se encuentra en el punto 6.1.7. del Prospecto Marco del Programa de Emisiones de Bonos Subordinados BANCO BISA.

6.1.8. Empleados

Al 30 de septiembre de 2015, BANCO BISA S.A. cuenta con mil setecientos cuarenta y cinco (1745) empleados.

Cuadro N° 13: Evolución del número de empleados de BANCO BISA S.A.

Personal	dic-12	dic-13	dic-14	sep-15
Principales Ejecutivos (*)	8	8	8	8
Otros Ejecutivos	51	48	52	54
Funcionarios	1380	1468	1571	1683
Total	1439	1524	1631	1745

(*) Considera Vicepresidencias

Fuente: BANCO BISA S.A.

6.2. Descripción de BANCO BISA S.A.

La descripción de BANCO BISA S.A., sus actividades, negocios y la descripción del sector donde se desenvuelve la empresa, se encuentran detalladas en el punto 6.2. del Prospecto Marco del Programa de Emisiones de Bonos Subordinados BANCO BISA.

6.3. Créditos y deudas por pagar

Cuadro N° 14: Detalle de Pasivos de BANCO BISA S.A. (al 30 de septiembre de 2015)

Tipo de Pasivo	Monto (MM de Bs)
Obligaciones con el Público	12.632

Obligaciones con Instituciones Fiscales	15
Obligaciones con Bancos y Entidades de Financiamiento	235
Obligaciones con empresas con participación estatal	245
Obligaciones Subordinadas	139
Otras Cuentas por Pagar	312
Previsiones	326
Total general	13.904

Fuente: BANCO BISA S.A.

Las Obligaciones con Instituciones Fiscales y Otras Cuentas por Pagar están relacionadas con el giro propio del BANCO BISA S.A. Las Obligaciones con Instituciones Fiscales son a la vista. Las obligaciones con empresas con participación estatal están compuestas por depósitos en caja de ahorro, depósitos a plazo fijo de 360 a 720 días, retenciones judiciales y cargos devengados.

Las Obligaciones con el Público se relacionan con el giro propio del BANCO BISA S.A. y tienen distintas condiciones de acuerdo al siguiente detalle:

Cuadro N° 15: Detalle de Obligaciones con el Público (al 30 de septiembre de 2015)

Obligaciones con el Público	Monto (MM de Bs)
Obligaciones con el Público a la vista	4.495
Obligaciones con el Público por cuentas de ahorros	3.836
Obligaciones con el Público a plazo	89
Obligaciones con el Público a plazo fijo con anotación en cuenta	3.363
Obligaciones con el Público restringidas	525
Cargos devengados por pagar Obligaciones con el Público	326
Total general	12.632

Fuente: BANCO BISA S.A.

Las Obligaciones con Bancos y Entidades Financieras al 30 de septiembre de 2015 incluyen:

Cuadro N° 16: Detalle de Obligaciones con Bancos y Entidades de Financiamiento (al 30 de septiembre de 2015)

Obligaciones con Bancos y Entidades de Financiamiento	Monto (MM de Bs)
Obligaciones con bancos y entidades financieras a la vista	158
Obligaciones con el BCB a plazo	1
Obligaciones con entidades financieras de segundo piso a plazo	-
Obligaciones con bancos y otras entidades financieras del país a plazo	58
Financiamientos de entidades del exterior a plazo	14
Cargos devengados por pagar Obligaciones con Bancos y Entidades de Financiamiento	4
Total general	235

Fuente: BANCO BISA S.A.

Las Obligaciones Subordinadas al 30 de septiembre de 2015 incluyen:

Cuadro N° 17: Detalle de Obligaciones Subordinadas (al 30 de septiembre de 2015)

Obligaciones Subordinadas	Monto (MM de Bs)
Obligaciones Subordinadas instrumentadas mediante contrato de préstamo	137

Obligaciones Subordinadas instrumentadas mediante bonos	-
Cargos devengados por pagar Obligaciones Subordinadas	2
Total general	139

Fuente: BANCO BISA S.A.

Las Obligaciones Subordinadas corresponden a:

Cuadro N° 18: Obligaciones Subordinadas (al 30 de septiembre de 2015)

Acreeedor	Monto (MM de Bs)	Fecha de inicio	Plazo	Fecha de vencimiento	Condiciones de pago
Corporación Andina de Fomento (CAF)	139	27/05/2014	8 años	26/05/2016	Período de gracia de 2 años y pagos semestrales de intereses y capital

Fuente: BANCO BISA S.A.

6.4. Procesos legales de BANCO BISA S.A.

Cuadro N° 19: Procesos legales vigentes de BANCO BISA S.A. (al 30 de septiembre de 2015)

Proceso	Presentado al TSJ	N° de Expediente	Pretensión del SIN	Estado Actual
Fiscalización IVA	2008	214/2008	Corresponde al IVA de Bienes Adjudicados que el Banco pagó en su totalidad (con protesto) antes de ir a la vía judicial del Contencioso Administrativo. En caso de sentencia desfavorable al Banco el supuesto adeudo estaría confirmado.	Proceso Contencioso Administrativo interpuesto por el Banco contra la AIT. Al presente con sorteo magistrado relator.
Fiscalización IUE 2008	2014	440/2014	El SIN pretende que el Banco adeudaría ingresos subsidiarios y tarjetas de crédito utilizadas en el exterior.	Proceso Contencioso Administrativo interpuesto por el Banco contra la AIT. Al presente con autos para sentencia. En espera del Magistrado Relator.

Fuente: BANCO BISA S.A.

6.5. Hechos Relevantes recientes de BANCO BISA S.A.

Fecha	Descripción
23/11/2015	1. Otorgar Poderes de Administración para los ejecutivos, Sr. Franco Antonio Mauricio Urquidi Fernández (Gerente Nacional de Negocios) y Sr. Jorge Luis Fiori Campero (Gerente Regional La Paz). 2. Revocar parcialmente los Poderes, aplicable solo a las facultades conferidas a favor del Sr. Jorge Marcelo Velasco Tudela, de acuerdo al siguiente detalle: <ul style="list-style-type: none"> ▪ Poder Notarial N° 635/2004 de 8 de octubre 2004. ▪ Poder Notarial N° 205/2010 de 18 de junio de 2010. ▪ Poder Notarial N° 271/2011 de 18 de octubre de 2011.
21/10/2015	Ha comunicado que el 20 de octubre de 2015, el Sr. Jorge Luis Fiori Campero presentó renuncia como Síndico Suplente.
21/10/2015	Ha comunicado que a partir del 20 de octubre de 2015, el Sr. Jorge Luis Fiori Campero ocupa el cargo de Vicepresidente Regional La Paz.
13/10/2015	Ha comunicado que el 12 de octubre de 2015, el Sr. Jorge Marcelo Velasco Tudela presentó renuncia al cargo de Vicepresidente Nacional de Negocios, cargo que asumió desde la misma fecha el Sr. Franco Antonio Mauricio Urquidi Fernández.

01/10/2015	<p>Ha comunicado que el Sr. Rolando Zabala Montenegro ejercerá funciones en el Banco como Gerente de Sucursal Trinidad, hasta el 1 de octubre de 2015.</p> <p>El Sr. Álvaro Castro Arrieta desempeñará las funciones de Gerente de Sucursal Trinidad, desde el 2 de octubre de 2015.</p> <p>La Junta General Extraordinaria de Accionistas, realizada el 15 de septiembre de 2015, determinó:</p>
15/09/2015	<p>1. Aprobar el nuevo Proyecto para la Constitución de la Sociedad Controladora "Grupo Financiero BISA S.A." a objeto de cumplir con la Ley N° 393 de Servicios Financieros, en reemplazo del anterior proyecto aprobado en la Junta General Extraordinaria de Accionistas realizada el 12 de junio de 2015.</p> <p>2. Aprobar la desmaterialización de acciones del Banco en la Entidad de Depósito de Valores (EDV).</p>
12/08/2015	<p>Ha comunicado que en reunión de Directorio N° 446 de 11 de agosto de 2015, se aprobó convocar a Junta General Extraordinaria de Accionistas, a realizarse el 15 de septiembre de 2015, con el siguiente Orden del Día:</p> <p>1. Aprobación del nuevo Proyecto para la Constitución de una Sociedad Controladora a objeto de cumplir con la Ley N° 393 de Servicios Financieros, en reemplazo del anterior proyecto aprobado en Junta General Extraordinaria de Accionistas realizada el 12 de junio de 2015.</p> <p>2. Consideración de la desmaterialización de acciones del Banco en la Entidad de Depósito de Valores (EDV).</p> <p>3. Lectura y aprobación del Acta y designación de dos representantes para firmar el Acta.</p>
05/08/2015	<p>Ha comunicado la apertura de la Sucursal La Paz, ubicada en la Calle Ramón Loayza N° 178, Zona Central de la Ciudad de La Paz.</p> <p>La Sucursal, tiene previsto iniciar operaciones a partir del 10 de agosto del presente.</p>
15/06/2015	<p>Ha comunicado que la Junta General Extraordinaria de Accionistas, realizada el 12 de junio de 2015, determinó lo siguiente:</p> <p>1. Aprobar los Estados Financieros al 30 de junio de 2015, para efectos de un Programa de Emisiones de Bonos Subordinados y para la Primera Emisión dentro del Programa de Emisiones de Bonos Subordinados.</p> <p>2. Aprobar el Programa de Emisión de Bonos Subordinados por la suma de Bs350.000.000,00</p> <p>3. Aprobar y autorizar la inscripción del Programa de Emisiones de Bonos Subordinados y sus Emisiones en el Registro del Mercado de Valores de la Autoridad de Supervisión del Sistema Financiero y en la Bolsa Boliviana de Valores S.A.</p> <p>4. Aprobar los términos y condiciones de la Primera Emisión dentro del Programa de Emisiones de Bonos Subordinados, por la suma de Bs140.000.000,00</p>
15/06/2015	<p>Ha comunicado que la Junta General Extraordinaria de Accionistas, realizada el 12 de junio de 2015, determinó aprobar el nuevo Proyecto de Constitución de la Sociedad Controladora del Grupo Financiero BISA para cumplir con la Ley de Servicios Financieros N° 393, modificando parcialmente el Proyecto aprobado en Junta General Extraordinaria de Accionistas de 30 de enero de 2015.</p>
08/06/2015	<p>Ha comunicado que al haber obtenido la Resolución N° 316/2015 para el traslado de la Sucursal Potosí, en la fecha esta Sucursal inicia operaciones en su nueva dirección ubicada en la Calle Sucre N° 27-29 (Pasaje Boulevard) entre calles Bolívar y Matos de la ciudad de Potosí.</p> <p>Ha comunicado que en reunión de Directorio N° 443 de 19 de mayo de 2015, se determinó convocar a Junta General Extraordinaria de Accionistas, a realizarse el 12 de junio de 2015 a Hrs. 09:00 a.m., con el siguiente Orden del Día:</p> <p>a) Consideración y aprobación de Estados Financieros para efectos de un Programa de Emisiones de Bonos Subordinados y para la Primera Emisión dentro del Programa de Emisiones de Bonos Subordinados.</p>
20/05/2015	<p>b) Consideración y aprobación de un Programa de Emisiones de Bonos Subordinados.</p> <p>c) Consideración y autorización para la inscripción del Programa de Emisiones de Bonos Subordinados y sus Emisiones en el Registro del Mercado de Valores de la Autoridad de Supervisión del Sistema Financiero y en la Bolsa Boliviana de Valores S.A.</p> <p>d) Consideración de los términos y condiciones de la primera Emisión dentro del Programa de Emisiones de Bonos Subordinados.</p> <p>e) Lectura y aprobación del Acta y designación de dos representantes para firmar el Acta.</p>
20/05/2015	<p>Ha comunicado que en reunión de Directorio N° 443 de 19 de mayo de 2015, se determinó convocar a Junta General Extraordinaria de Accionistas, a realizarse el 12 de junio de 2015 a Hrs. 10:00 a.m., con el siguiente Orden del Día:</p> <p>a) Proyecto de Constitución para cumplir con la Ley No. 393 referente a Servicios Financieros, para</p>

constituir una Sociedad Controladora en reemplazo del Proyecto aprobado en el punto 4 de la Junta General Extraordinaria de Accionistas realizada el 30 enero de 2015.

b) Lectura y aprobación del Acta y designación de dos representantes para firmar el Acta.

Fuente: *BANCO BISA S.A.*

6.6. Análisis e interpretación de los Estados Financieros

El presente análisis financiero fue realizado en base a los Estados Financieros del BANCO BISA S.A. al 31 de diciembre de 2011 auditados por Ernst & Young (Auditoría y Asesoría) Ltda. y al 31 de diciembre de 2012, 2013 y 2014 auditados por PricewaterhouseCoopers S.R.L. Toda la información financiera que se presenta en esta sección fue obtenida de dichos estados financieros para cada uno de los períodos indicados. La información presentada deberá leerse conjuntamente con los estados financieros de la Sociedad y las notas que los acompañan y está íntegramente sometida por referencia a estos estados financieros.

Asimismo, se presentan de manera referencial los estados financieros del BANCO BISA S.A. al 30 de septiembre de 2015, los cuales fueron auditados por el Auditor Interno de la Sociedad.

Los estados financieros de las gestiones 2011, 2012, 2013 y 2014 no registran ningún efecto del ajuste por inflación; se encuentran presentados a valores históricos.

La información financiera presentada a continuación esta expresada en millones de Bolivianos. El respaldo de las cifras presentadas se encuentra en el punto 7. del presente Prospecto Complementario, el cual contiene los estados financieros de la empresa, el análisis horizontal o de tendencia, el análisis vertical y los indicadores financieros.

La información de otras entidades financieras ha sido obtenida de reportes de la Autoridad de Supervisión del Sistema Financiero (ASFI).

Para fines de comparación y caracterización del ámbito en el cual opera el BANCO BISA S.A., se muestra información de los Bancos que a partir de julio de 2014 han sido clasificados como Bancos Múltiples².

Nota: en varios lugares del siguiente resumen del análisis financiero, así como en los cuadros en los que se muestra la evolución de las cuentas de los estados financieros, se hace referencia a una tasa de crecimiento anual compuesta (TCAC o también CAGR, compound annual growth rate, en inglés). Dicho indicador es el promedio geométrico de tasas de crecimiento anual, es decir utiliza el mismo concepto de lo que conocemos como interés compuesto. La fórmula utilizada para encontrar la CAGR fue la siguiente:

² A partir del 21 de julio de 2014, en el marco de la Ley N° 393 de Servicios Financieros operan como bancos múltiples: Banco Nacional S.A. (BNB), Banco de Crédito de Bolivia S.A. (BCR), Banco Mercantil Santa Cruz S.A. (BME), BANCO BISA S.A.(BIS), Banco Ganadero S.A. (BGA), Banco Económico S.A. (BEC), Banco Solidario S.A. (BSO), Banco Fortaleza S.A. (BFO), Banco Para el Fomento a las Iniciativas Económicas S.A. (BIE), Banco Do Brasil S.A.(BDB) y Banco de la Nación Argentina (BNA); por otra parte, a partir de la misma fecha, los que eran fondos financieros privados que pasan a operar como Bancos Múltiples son Banco Fassil S.A. (BFS) y Banco Prodem S.A. (BPR). Se incluye al Banco Público Unión S.A. (BUN), debido a que el mismo, sin perjuicio de su condición de Banco Público, para el logro de sus objetos y fines, está facultado a realizar operaciones y servicios financieros para bancos múltiples.

$$CAGR_{(t_0,t_f)} = \left(\frac{V(t_f)}{V(t_0)} \right)^{\frac{1}{n-1}} - 1$$

Dónde:

t_f = valor final

t_0 = valor inicial

n = número de períodos

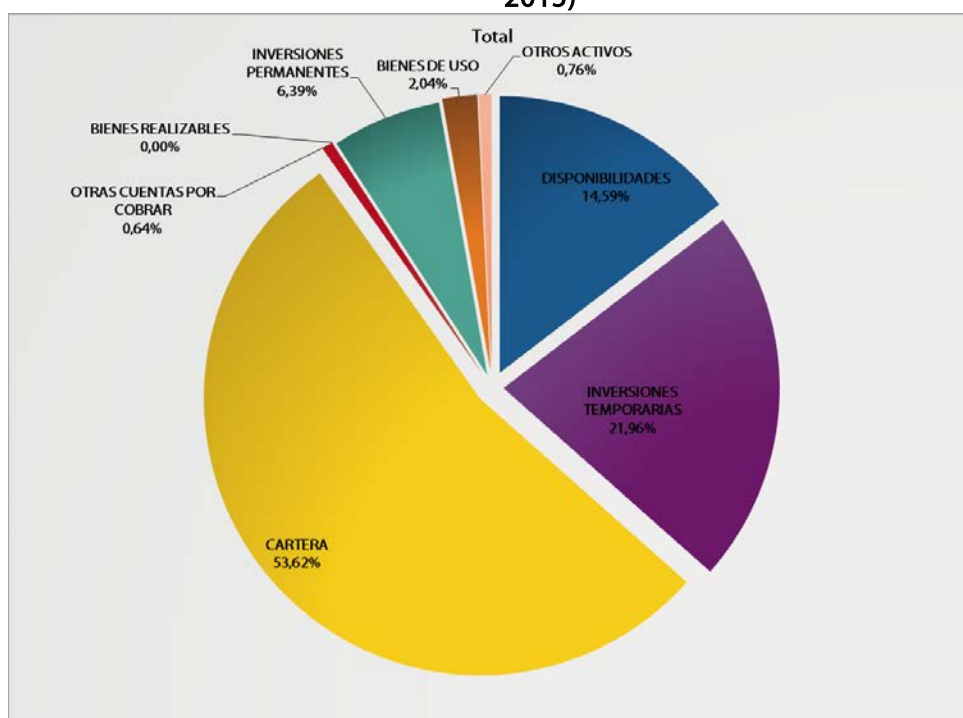
Se aclara que la tasa de crecimiento anual compuesta (CAGR), de cada cuenta de los estados financieros, se calculó entre los períodos 2011 al 2014.

6.6.1. Balance General

6.6.1.1. Activo

El Activo Total del BANCO BISA S.A., en el período comprendido entre el 31 de diciembre de 2011 y 31 de diciembre de 2012, registró un incremento de 19,66%; equivalente a Bs 2.065 millones, basado principalmente en un crecimiento del 19,12% en la Cartera Neta y un 39,66% en Disponibilidades; en el período comprendido entre el 31 de diciembre de 2012 y 31 de diciembre de 2013, registró un incremento de 6,45%; equivalente a Bs 811 millones, impulsado por un crecimiento del 10,68% en la Cartera Neta y un 56,68% en Inversiones Permanentes.

Gráfico N° 2: Composición del Activo del BANCO BISA S.A. (al 30 de septiembre de 2015)



Fuente: BANCO BISA S.A.

En el período comprendido entre el 31 de diciembre de 2013 y el 31 de diciembre de 2014, el Activo Total se incrementó en Bs 2.970 equivalente a un 22,20%; este crecimiento estuvo impulsado principalmente por la expansión de la Cartera Neta en Bs 1.452 millones. Al 30 de septiembre de 2015, el Activo Total asciende a Bs 15.438 millones.

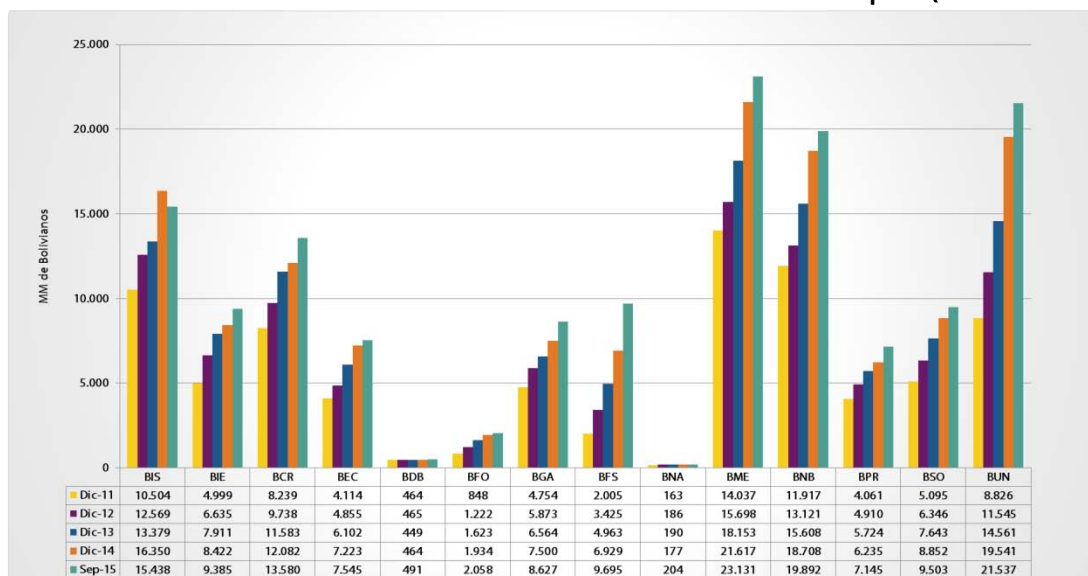
La estructura del Activo del BANCO BISA S.A., al 30 de septiembre de 2015, se muestra en el Gráfico N° 2.

Como se puede observar en el anterior gráfico, las principales cuentas que conforman el Activo Total son: la Cartera con una participación del 53,62%, las Inversiones Temporarias con un 21,96%, las Disponibilidades con un 14,59% y las Inversiones Permanentes con un 6,39%. Las restantes cuentas del Activo ascienden únicamente a un 3,45% de participación respecto del Activo Total.

Los Activos Totales de los Bancos Múltiples al 30 de septiembre de 2015 alcanzan los Bs 148 mil millones, con una tasa de crecimiento anual compuesta entre diciembre 2011 y diciembre 2014 de 19,35%.

A continuación se muestra la evolución de los Activos Totales de cada banco desde diciembre 2011 a septiembre 2015.

Gráfico N° 3: Evolución de Activos Totales en Bancos Múltiples (en MM de Bs)



Fuente: Autoridad de Supervisión del Sistema Financiero Elaboración: Propia

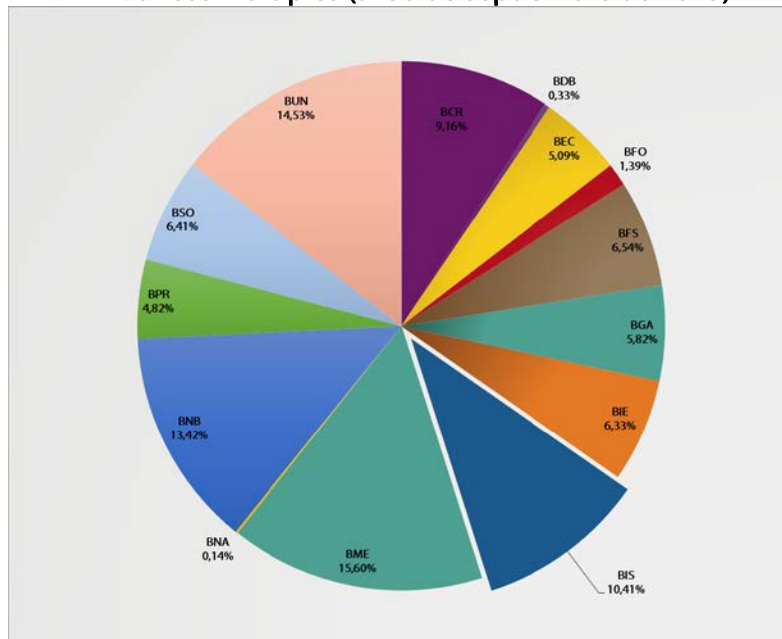
El volumen total de Activos coloca al BANCO BISA S.A. como el cuarto de todos los Bancos Múltiples del sistema con mayor participación en Activos Totales, alcanzando la misma un 10,41% del Total de Bancos Múltiples, tal como se observa en Gráfico N° 4.

Entre las gestiones concluidas a diciembre 2011 y diciembre 2012, la Cartera del BANCO BISA S.A. incrementó de Bs 4.703 millones a Bs 5.602 millones respectivamente, debido principalmente a la expansión de la Cartera Vigente, con un incremento del 18,91% con respecto a la gestión anterior.

Para el período comprendido entre las gestiones concluidas a diciembre 2012 y diciembre 2013 la Cartera del BANCO BISA S.A. creció de Bs 5.602 millones a Bs 6.201 millones, que en términos relativos representa una variación del 10,68% respecto de la gestión 2012, producto del crecimiento de la Cartera Vigente de 10,64%. Para el período comprendido entre las gestiones

concluidas a diciembre 2013 y diciembre 2014 la Cartera del BANCO BISA S.A. creció de Bs 6.201 millones a Bs 7.653 millones, que en términos relativos representa una variación del 23,42% respecto de la gestión 2013, producto del crecimiento de la Cartera Vigente de 25,31%.

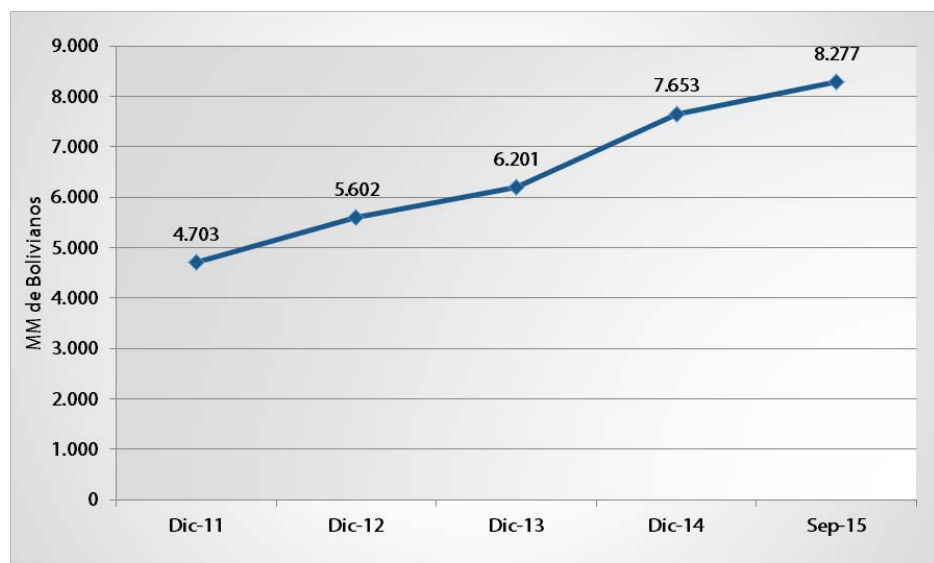
Gráfico N° 4: Participación porcentual de cada banco en el total del Activo de Bancos Múltiples (al 30 de septiembre de 2015)



Fuente: Autoridad de Supervisión del Sistema Financiero Elaboración: Propia

Al 30 de septiembre de 2015, la Cartera del BANCO BISA S.A. asciende a Bs 8.277 millones, un 8,16% superior al monto alcanzado a diciembre 2014, dado el comportamiento normal de la Cartera preponderantemente corporativa del Banco y que normalmente a partir del mes de abril presenta nuevamente un crecimiento acelerado.

Gráfico N° 5: Evolución de la Cartera del BANCO BISA S.A.



Fuente: BANCO BISA S.A.

La participación de la Cartera Vigente dentro de la Cartera Bruta, entre diciembre 2011 y septiembre 2015 tuvo una tendencia creciente, pasando del 93,43% en diciembre 2011 al 96,04% en septiembre 2015.

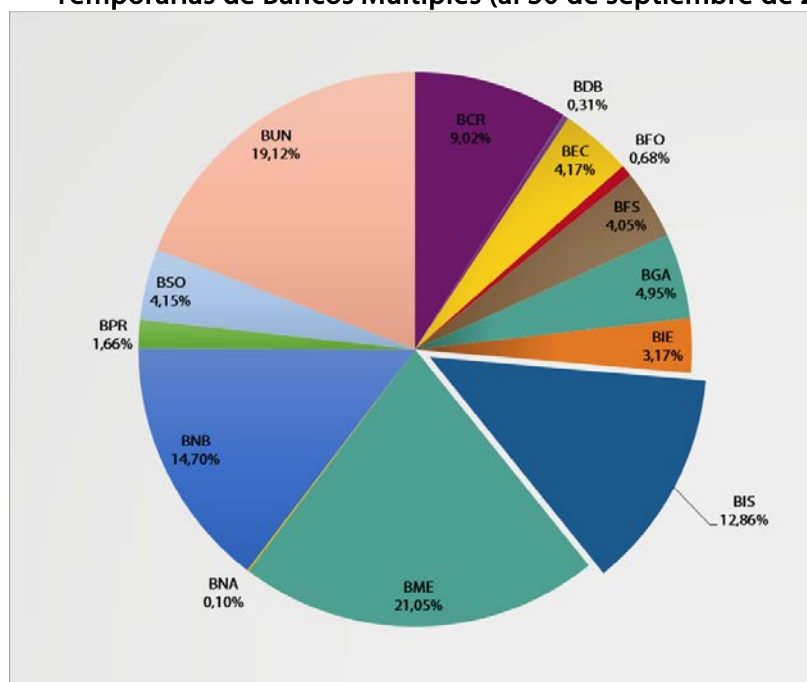
Cuadro N° 20: Evolución de la composición de la Cartera del BANCO BISA S.A.

Cuentas que componen la Cartera	2011	2012	2013	2014	sep-15
Cartera vigente	93,43%	94,63%	94,88%	96,41%	96,04%
Cartera vencida	0,32%	0,54%	0,48%	0,52%	0,56%
Cartera en ejecución	0,63%	0,61%	0,79%	1,08%	1,70%
Cartera reprogramada o reestructurada vigente	5,38%	3,50%	3,16%	1,56%	1,35%
Cartera reprogramada o reestructurada vencida	0,03%	0,43%	0,19%	0,06%	0,06%
Cartera reprogramada o reestructurada en ejecución	0,22%	0,29%	0,49%	0,37%	0,28%
TOTAL PASIVO	100,00%	100,00%	100,00%	100,00%	100,00%

Fuente: BANCO BISA S.A.

Por su parte, las Inversiones Temporarias agregadas de todos los Bancos Múltiples al 30 de septiembre de 2015 alcanzaron los Bs 26.372 millones con la siguiente distribución por entidad:

Gráfico N° 6: Participación porcentual de cada banco en el total de Inversiones Temporarias de Bancos Múltiples (al 30 de septiembre de 2015)

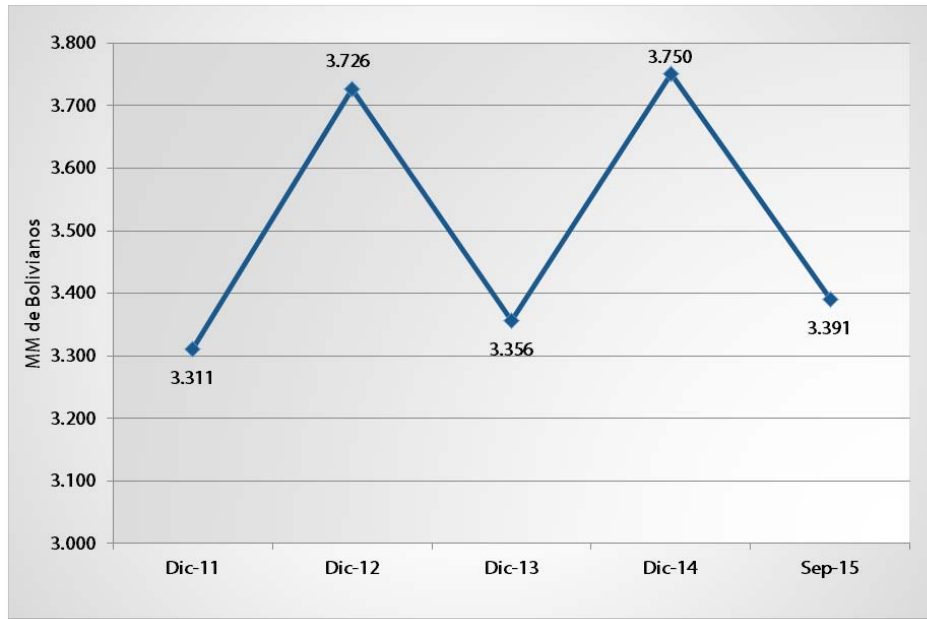


Fuente: Autoridad de Supervisión del Sistema Financiero Elaboración: Propia

La evolución de Inversiones Temporarias en el Banco, muestra entre diciembre 2011 y diciembre 2014 una tasa de crecimiento anual compuesta de 4,24%, pasando de Bs 3.311 millones a Bs 3.750 millones respectivamente. Al 30 de septiembre de 2015, las Inversiones Temporarias del BANCO BISA S.A. ascienden a Bs 3.775 millones, esto principalmente por un incremento en inversiones en entidades financieras del país, e inversiones en otras entidades no financieras.

Asimismo, en promedio, al 30 de septiembre de 2015 las Inversiones Temporarias correspondían al 17,79% del Total Activo de los Bancos Múltiples y en el Banco, dicha proporción alcanza al 21,96% a la misma fecha.

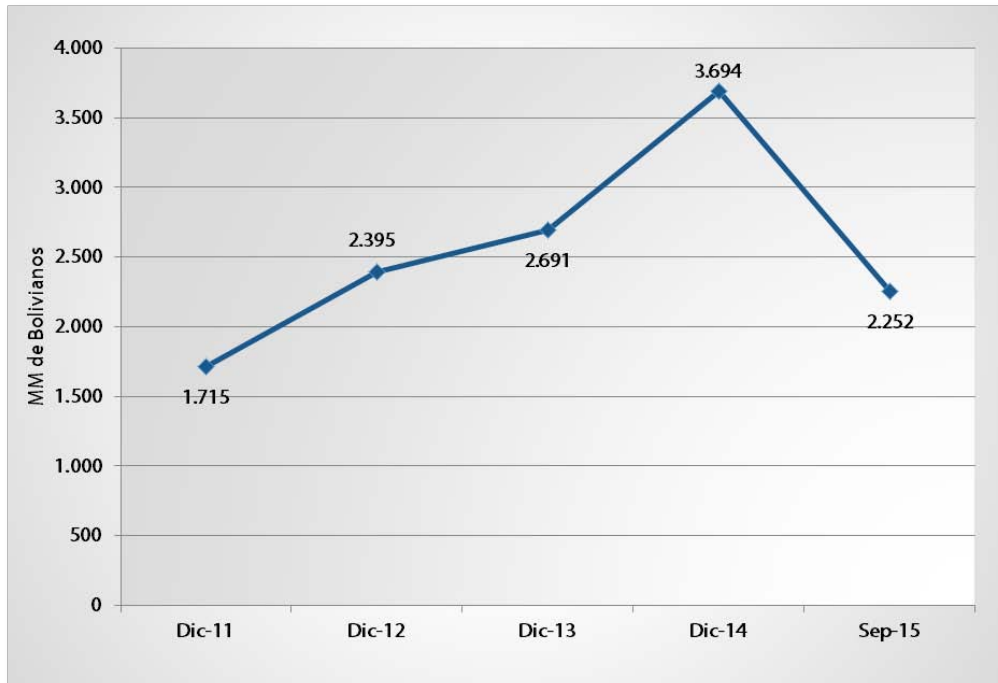
Gráfico N° 7: Evolución de la Inversiones Temporarias del BANCO BISA S.A.



Fuente: BANCO BISA S.A.

En lo que respecta a las Disponibilidades, las mismas alcanzan en promedio a un 15,66% de Total Activo de los Bancos Múltiples al 30 de septiembre de 2015, con una participación en el Banco de 14,59% a la misma fecha. Desde el punto de vista evolutivo, se observa un crecimiento desde Bs 1.715 millones a diciembre de 2011 hasta Bs 2.252 millones a septiembre 2015, con un máximo de Bs 3.694 millones alcanzado a diciembre 2014.

Gráfico N° 8: Evolución de las Disponibilidades del BANCO BISA S.A.



Fuente: BANCO BISA S.A.

Otra cuenta que compone el Activo que es importante destacar es la de Inversiones Permanentes, que en promedio en los Bancos Múltiples, al 30 de septiembre de 2015, corresponde a un 2,65% del Total Activo, sin embargo, en el Banco dicho componente alcanza el 6,39% de su Activo, dado que comprende principalmente inversiones en empresas del Grupo BISA, mencionadas en el acápite de empresas vinculadas.

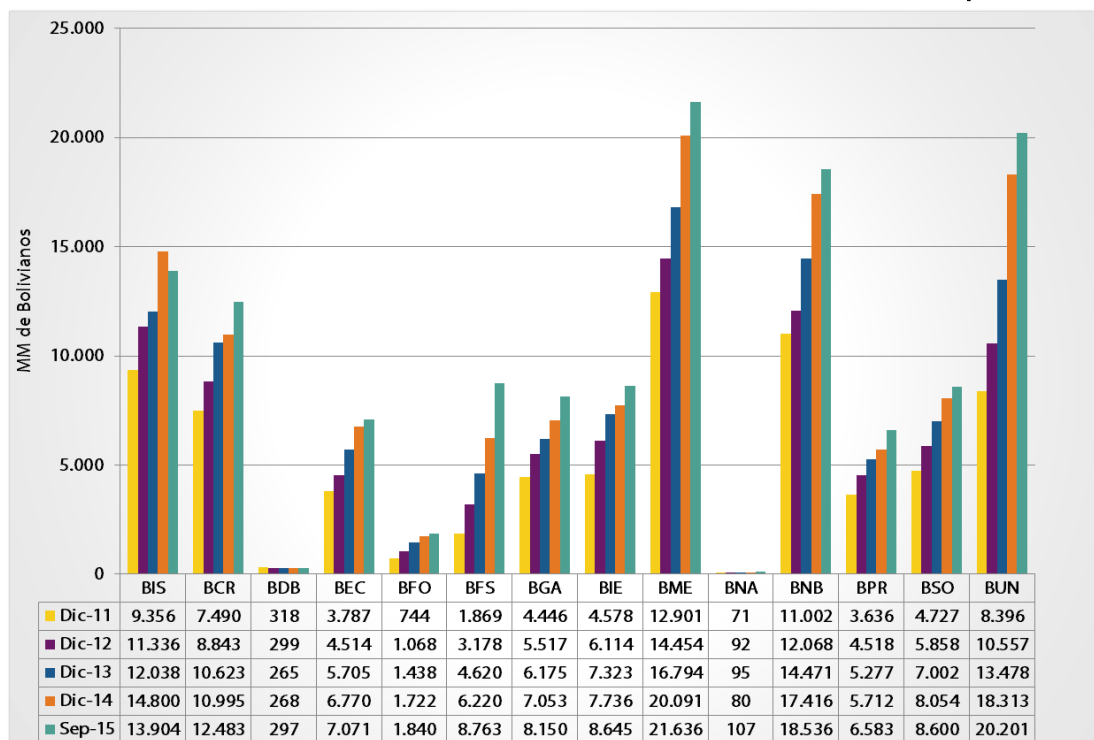
Esta cuenta ha tenido una tasa de crecimiento anual compuesta de 19,94% entre diciembre 2011 y diciembre 2014, pasando de Bs 468 millones a Bs 807 millones respectivamente. Al 30 de septiembre de 2015 las Inversiones Permanentes suman Bs 986 millones.

Otras Cuentas por Cobrar, Bienes Realizables, Bienes de Uso y Otros Activos representan un 3,45% al 30 de septiembre de 2015.

6.6.1.2. Pasivo

En el período del 31 de diciembre 2011 al 31 de diciembre 2014, el Total Pasivo de las entidades clasificadas actualmente como Bancos Múltiples crecieron a una tasa de crecimiento anual compuesta de 19,53%, alcanzando los Bs 125 millones.

Gráfico N° 9: Evolutivo de Pasivos Totales de Bancos Múltiples

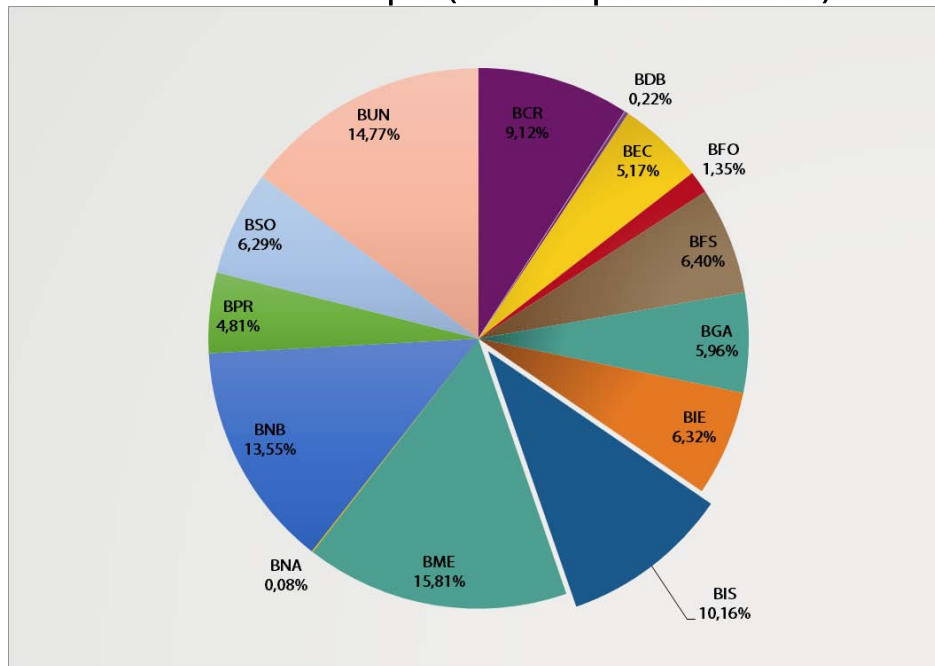


Fuente: Autoridad de Supervisión del Sistema Financiero Elaboración: Propia

Al igual que en el Total Activo, el BANCO BISA S.A. es el cuarto banco más grande en Pasivos del total de Bancos Múltiples al 30 de septiembre de 2015 con una participación del 10,16%. La tasa de crecimiento anual compuesta del Pasivo Total del Banco entre diciembre 2011 y diciembre 2014 fue de 16,52%, pasando de Bs 9.356 millones a Bs 14.800 millones respectivamente. Al 30 de septiembre de 2015, el Total Pasivo del Banco alcanzó los Bs 13.904 millones. Al 30 de

septiembre de 2015, el Pasivo Total de Bancos Múltiples alcanzan los Bs 137 millones con la siguiente participación por Banco:

Gráfico N° 10: Participación porcentual de cada banco en el total del Pasivo de Bancos Múltiples (al 30 de septiembre de 2015)



Fuente: Autoridad de Supervisión del Sistema Financiero Elaboración: Propia

Durante el período comprendido entre el 31 de diciembre de 2011 y el 30 de septiembre de 2015, la estructura de Pasivos del BANCO BISA S.A. evolucionó de la siguiente forma:

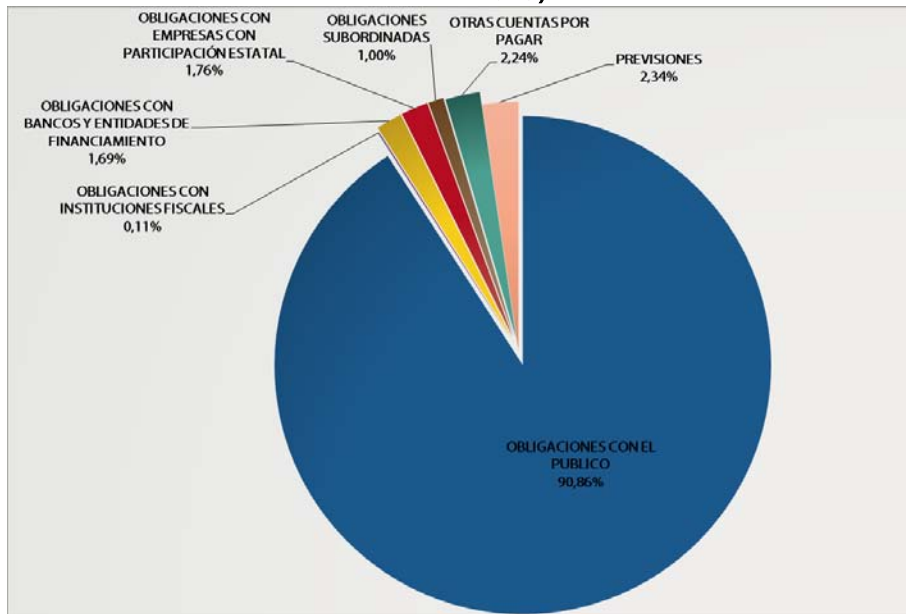
- Las Obligaciones con el Público pasaron de representar un 91,58% del Pasivo Total a representar un 90,86% respectivamente. Esta disminución es explicada principalmente por el crecimiento de Obligaciones con Empresas con Participación Estatal que pasó de representar el 0,34% del Pasivo Total a representar el 1,76%.
- Por otra parte, las Obligaciones Subordinadas pasaron de representar el 0,29% al 1,00% del Pasivo Total.
- Las Obligaciones con Bancos y Entidades de Financiamiento pasaron de un 2,71% de participación en el Pasivo Total a un 1,69% en el período analizado.
- Las cuentas Obligaciones con Instituciones Fiscales, Otras Cuentas por Pagar y Previsiones se muestran estables, pasando de un 5,08% en diciembre de 2011 a un 4,69% del Pasivo Total al 30 de septiembre de 2015.

Cuadro N° 21: Evolución de la composición del Pasivo del BANCO BISA S.A.

Cuentas del Pasivo	2011	2012	2013	2014	sep-15
Obligaciones con el público	91,58%	92,32%	89,54%	87,65%	90,86%
Obligaciones con instituciones fiscales	0,01%	0,01%	0,03%	0,06%	0,11%
Obligaciones con bancos y entidades de financiamiento	2,71%	1,99%	2,35%	2,53%	1,69%
Otras cuentas por pagar	2,24%	2,40%	2,32%	3,21%	2,24%
Previsiones	2,83%	2,86%	2,71%	2,25%	2,34%
Obligaciones subordinadas	0,29%	0,12%	0,08%	0,93%	1,00%
Obligaciones con Empresas con Participación Estatal	0,34%	0,30%	2,97%	3,37%	1,76%
TOTAL PASIVO	100,00%	100,00%	100,00%	100,00%	100,00%

Fuente: BANCO BISA S.A.

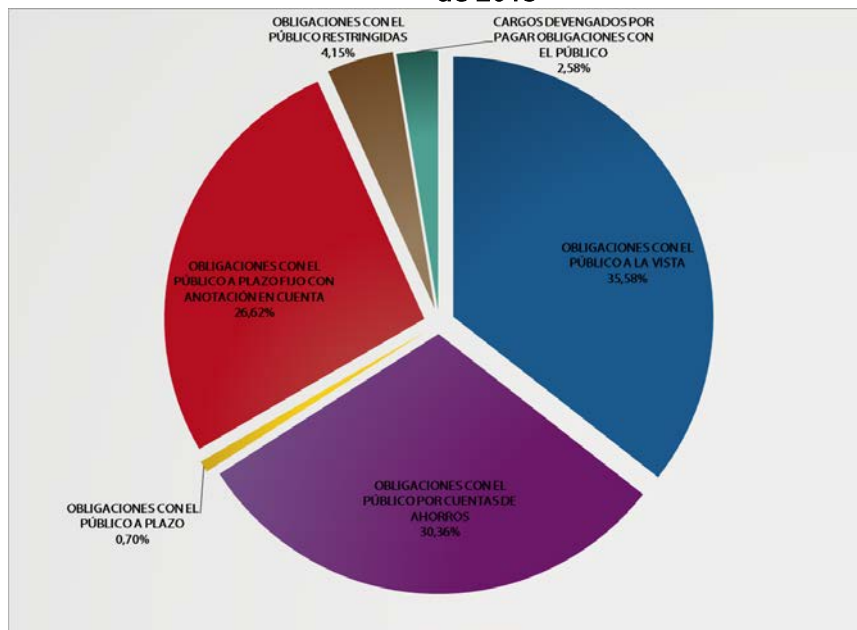
Gráfico N° 11: Composición del Pasivo del BANCO BISA S.A. (al 30 de septiembre de 2015)



FUENTE: BANCO BISA S.A.

La cuenta más importante de los Pasivos del Banco que son las Obligaciones con el Público, dicha cuenta está conformada de la siguiente manera:

Gráfico N° 12: Obligaciones con el Público del BANCO BISA S.A. al 30 de septiembre de 2015

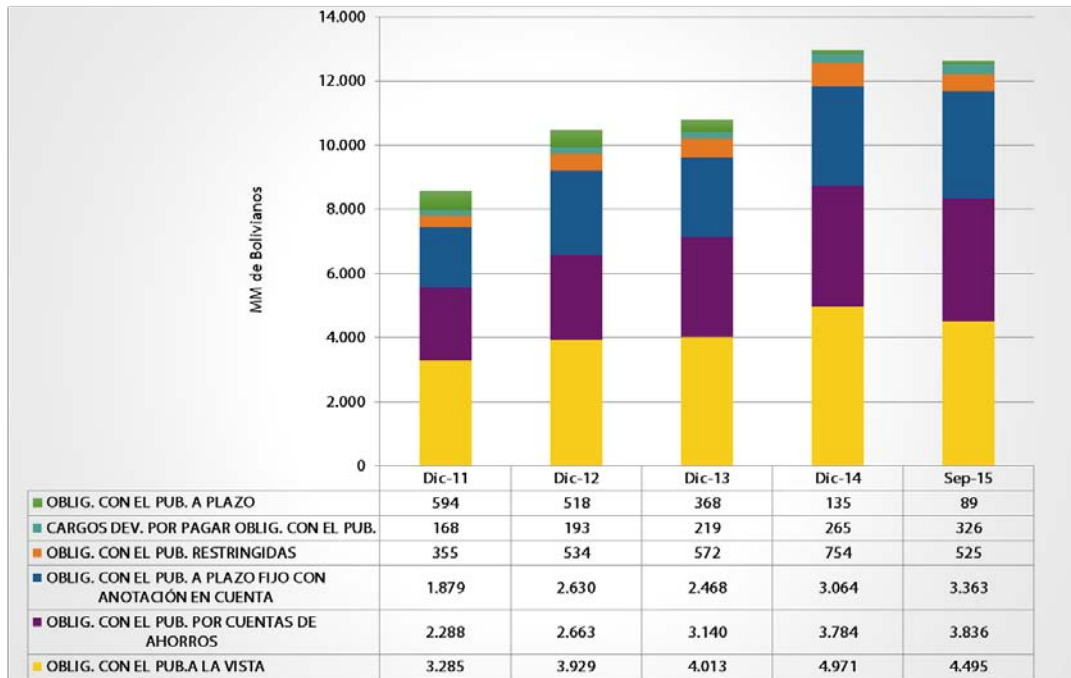


Fuente: BANCO BISA S.A.

Tal como se mencionó, la principal fuente de fondeo del Banco son las Obligaciones con el Público, las que en promedio, constituyeron en el período entre el 31 de diciembre de 2011 y el 30 de septiembre de 2015 un 90,39% del Total Pasivo. A su vez a septiembre 2015, estas

estuvieron compuestas de la siguiente forma: en un 35,58% conformada por Obligaciones con el Público a la vista; en un 30,36% por Obligaciones con el Público en caja de ahorros, en un 26,62% por Obligaciones con el Público a plazo con anotación en cuenta, las Obligaciones con el Público restringidas alcanzan el 4,15%, los Cargos financieros devengados por pagar el 2,58% y las Obligaciones con el Público en depósitos a plazo fijo un promedio de 0,70%. Su evolución se muestra en el gráfico siguiente:

Gráfico N° 13: Evolución de las Obligaciones con el Público del BANCO BISA S.A.



Fuente: BANCO BISA S.A.

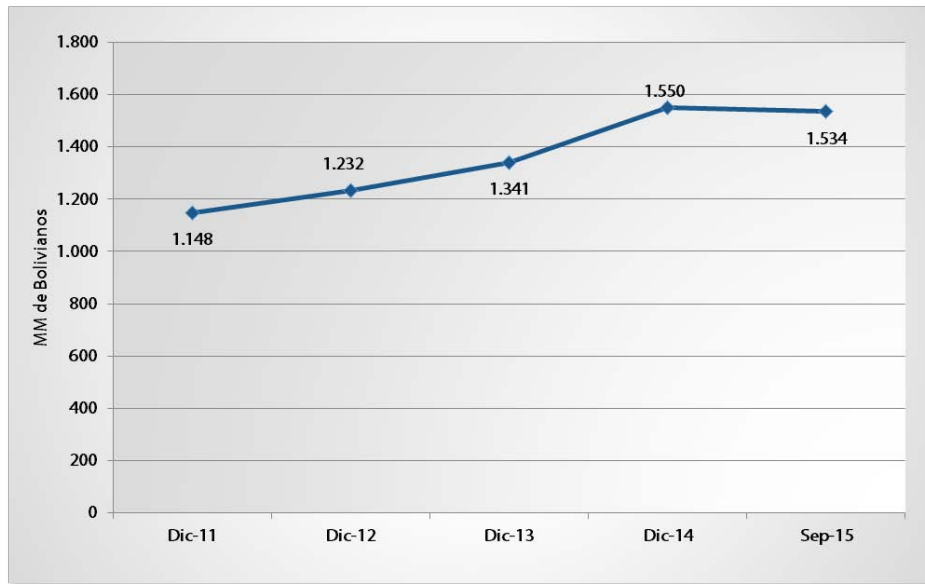
Como parte de la estructura de Pasivos se encuentran las Obligaciones Subordinadas, que en el período diciembre 2011 a septiembre 2015 pasan de Bs 27 millones a Bs 139 millones. Esta evolución muestra los saldos de distintas Obligaciones Subordinadas contraídas a lo largo del tiempo:

- Con el Banco de Desarrollo Producto (BDP) por un monto USD 3,0 millones en el período de enero 2008 a enero 2013.
- Con la Corporación Andina de Fomento (CAF) por un monto USD 6,5 millones en el período de febrero 2009 a marzo 2014.
- Con la Corporación Andina de Fomento (CAF) por un monto USD 20,0 millones en el período de junio 2014 a junio 2022.

6.6.1.3. Patrimonio

El Patrimonio de la Sociedad entre diciembre de 2011 y diciembre de 2014 creció a una tasa de crecimiento anual compuesta de 10,52%, pasando de Bs 1.148 millones a Bs 1.550 millones respectivamente. Al 30 de septiembre de 2015, luego de la distribución de dividendos el Patrimonio del Banco alcanza los Bs 1.534 millones. La evolución del Patrimonio se muestra en el gráfico siguiente:

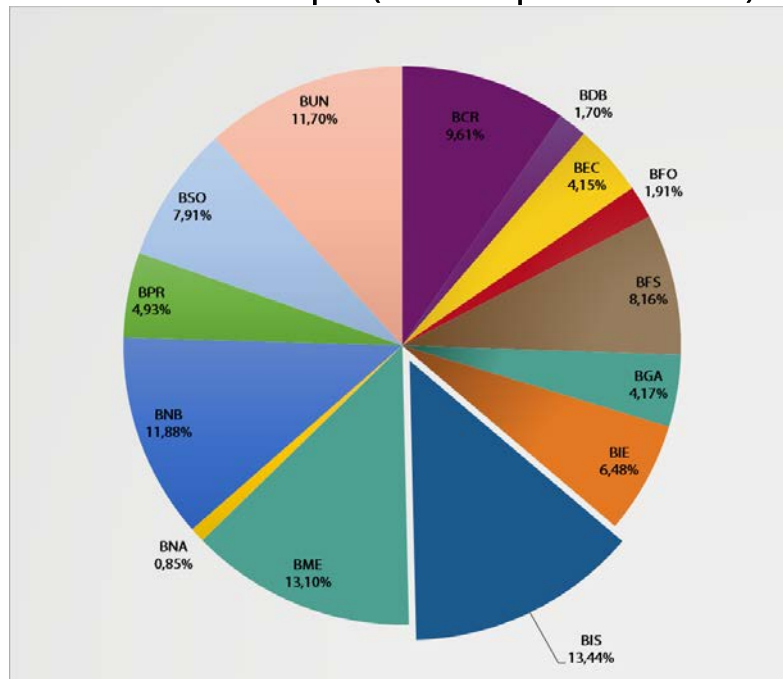
Gráfico N° 14: Evolución del Patrimonio del BANCO BISA S.A.



Fuente: BANCO BISA S.A.

Al 30 de septiembre de 2015, comparando el Patrimonio de los Bancos Múltiples se puede observar que el BANCO BISA S.A. presenta la mayor participación con un 13,44%, tal como se observa en el siguiente gráfico:

Gráfico N° 15: Participación porcentual de cada banco en el total del Patrimonio de Bancos Múltiples (al 30 de septiembre de 2015)



Fuente: Autoridad de Supervisión del Sistema Financiero Elaboración: Propia

El Capital Social de BANCO BISA S.A., entre el 31 de diciembre de 2011 y el 31 de diciembre de 2014 muestra una tasa de crecimiento anual compuesta del 9,17%, alcanzando los Bs 1.093 millones. Al 30 de septiembre de 2015 el Capital Social del Banco asciende a Bs 1.216 millones.

Las Reservas por su parte muestran una tasa de crecimiento anual compuesta de 14,63% pasando de Bs 109 millones en diciembre 2011 a Bs 164 millones en diciembre 2014. Al 30 de septiembre de 2015, las Reservas llegan a Bs 194 millones.

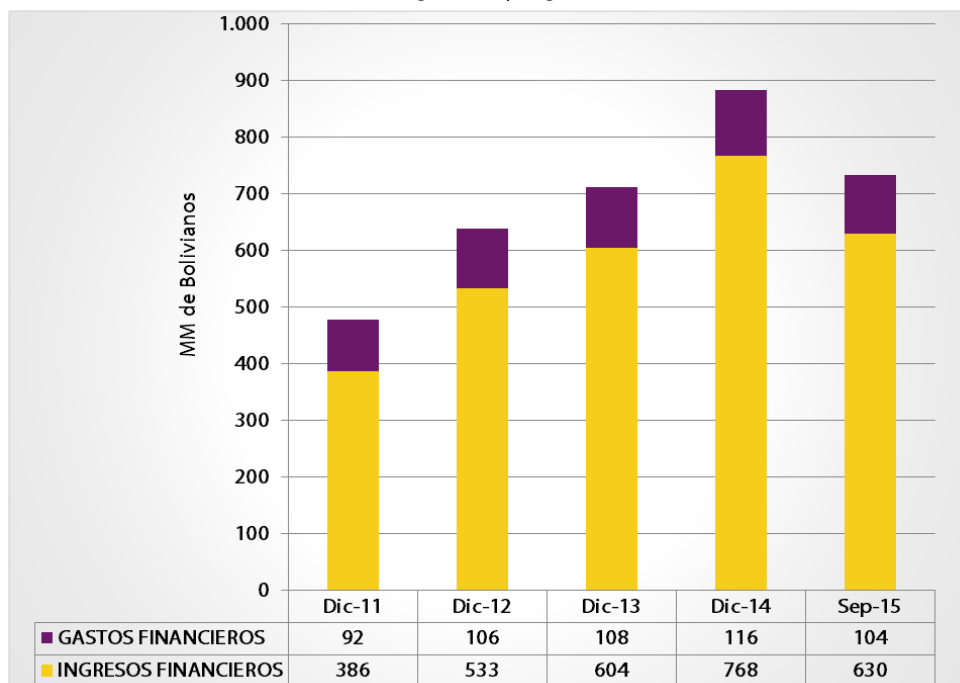
El Resultado del Ejercicio ha pasado de Bs 195 millones en la gestión 2011 a Bs 172 millones en la gestión 2012, a Bs 186 millones en la gestión 2013, llegando a Bs 292 millones en la gestión 2014. Al 30 de septiembre de 2015 el Resultado del Ejercicio asciende a Bs 125 millones.

6.6.2. Estado de resultados

6.6.2.1. Ingresos y Egresos Financieros

Entre las gestiones 2011 y 2014, los Ingresos Financieros se incrementaron con una tasa de crecimiento anual compuesta de 25,7%. Cabe destacar que los Ingresos Financieros del BANCO BISA S.A., en la gestión 2014, alcanzaron los Bs 768 millones, siendo superiores en 27,05% a los obtenidos en la gestión 2013. El incremento se debe principalmente a productos por Cartera Vigente, siendo un resultado de la estrategia de crecimiento integral del Banco. Al 30 de septiembre de 2015, por el período de 9 meses transcurridos, los Ingresos Financieros alcanzaron una suma de Bs 630 millones.

Gráfico N° 16: Evolutivo de Ingresos y Egresos Financieros del BANCO BISA S.A.



Fuente: BANCO BISA S.A.

Por su parte, los Gastos Financieros, en el período 2011-2014, crecieron a una tasa anual compuesta de 8,19%, alcanzando un saldo de Bs 116 millones al cierre de la gestión 2014, habiéndose incrementado en dicho año un 7,06% con relación a la gestión 2013. Los gastos

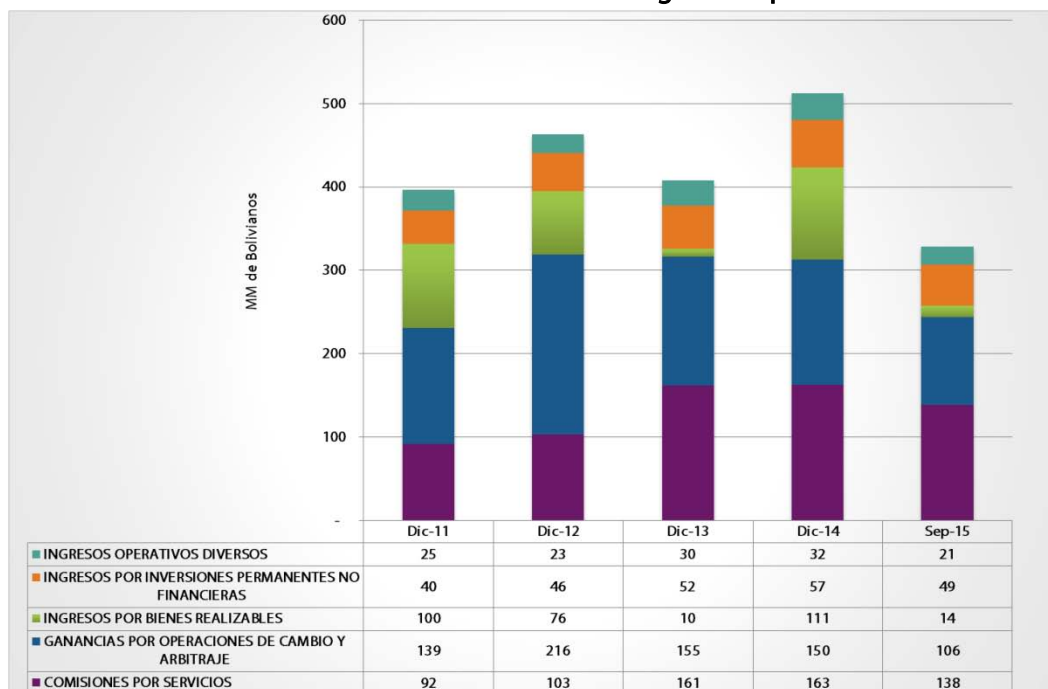
financieros corresponden principalmente a cargos por Obligaciones con el Público. Al 30 de septiembre de 2015 los Gastos financieros del BANCO BISA S.A. son de Bs 104 millones.

El Resultado Financiero Bruto por su parte presentó una tasa de crecimiento anual compuesta de 30,31% en el período 2011-2014. Durante el período comprendido entre el 31 de diciembre de 2013 y el 31 de diciembre de 2014 se incrementa de Bs 496 millones a Bs 652 millones, respectivamente. El Resultado Financiero Bruto registrado al mes de septiembre 2015 registra un saldo de Bs 525 millones.

6.6.2.2. Otros Ingresos Operativos

Al 30 de septiembre de 2015, los Ingresos Operativos alcanzan los Bs 328 millones. La estructura de ingresos operativos se presenta en el siguiente gráfico:

Gráfico N° 17: Evolutivo de Ingresos Operativos.



Fuente: BANCO BISA S.A.

Al 30 de septiembre de 2015 el 42,15% de los Ingresos Operativos corresponden a Comisiones por Servicios, el 32,14% a Ganancias por Operaciones de Cambio y Arbitraje, el 4,16% a Ingresos por Bienes Realizables, el 15,04% a ingresos por Inversiones Permanentes no financieras y el restante a Ingresos Operativos diversos.

6.6.2.3. Resultado de Operación Bruto.

El Resultado de Operación Bruto de la gestión 2014 fue de Bs 1.094 millones, con un crecimiento de 33,81% respecto a la gestión anterior. Asimismo entre el 2011 y el 2014 la tasa de crecimiento anual compuesta fue del 20,82%. El significativo crecimiento observado en la gestión 2014 se explica principalmente por los Ingresos por Bienes Realizables. En el período comprendido entre el 1 de enero de 2015 y el 30 de septiembre de 2015 el Resultado de Operación Bruto es de Bs 767 millones.

6.6.2.4. Resultado de Operaciones después de Incobrables

El saldo del Resultado de Operaciones después de Incobrables pasa de Bs 593 millones al cierre de la gestión 2011 a Bs. 1.014 al 31 de diciembre de 2014, equivalentes a una tasa de crecimiento compuesta anual de 19,60%. Entre el cierre 2013 y el cierre 2014 se incrementó en Bs 754 millones, pese al incremento de Cargos por Incobrabilidad y Desvalorización de Activos Financieros en 23,21%. En el período comprendido entre el 1 de enero de 2015 y el 30 de septiembre de 2015 Resultado de Operaciones después de Incobrables es de Bs 678 millones.

6.6.2.5. Gastos de Administración.

Los Gastos Administrativos pasaron de Bs 348 millones al 31 de diciembre de 2011 a Bs 573 millones al 31 de diciembre de 2014, equivalente a un incremento anual compuesto de 18,08%. En la gestión 2014 el incremento fue del 9,91% respecto a la gestión anterior. Dicho incremento corresponde principalmente a Gastos de Personal con un crecimiento de Bs 27 millones. En el período comprendido entre el 1 de enero de 2015 y el 30 de septiembre de 2015 los Gastos de Administración son de Bs 477 millones.

6.6.2.6. Resultado Neto del Período.

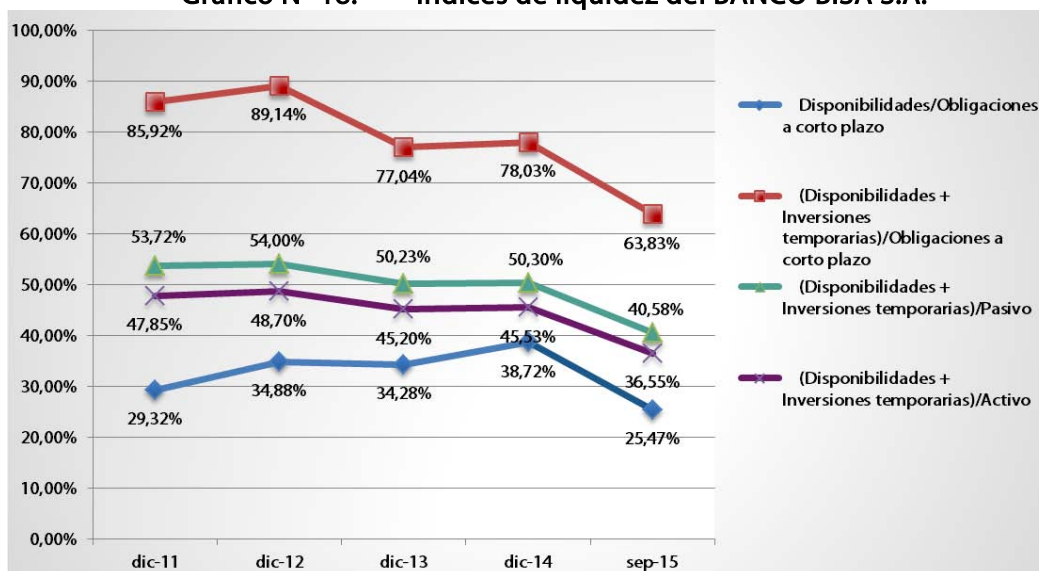
El Resultado Neto pasó de Bs 194 millones en 2011 a 292 millones en 2014. Entre el 31 de diciembre de 2013 y 31 de diciembre de 2014 se incrementó en Bs 106 millones, equivalentes a un 57% de crecimiento, debido principalmente a un Resultado Financiero superior, apoyado en la estrategia de diversificación de negocios del Banco e Ingresos por Bienes Realizables.

En el período comprendido entre el 1 de enero de 2015 y el 30 de septiembre de 2015 el Resultado Neto del Período del BANCO BISA S.A. es de Bs 125 millones.

6.6.3. Indicadores Financieros

6.6.3.1. Índices de liquidez

Gráfico N° 18: Índices de liquidez del BANCO BISA S.A.



Fuente: Autoridad de Supervisión del Sistema Financiero Elaboración: Propia

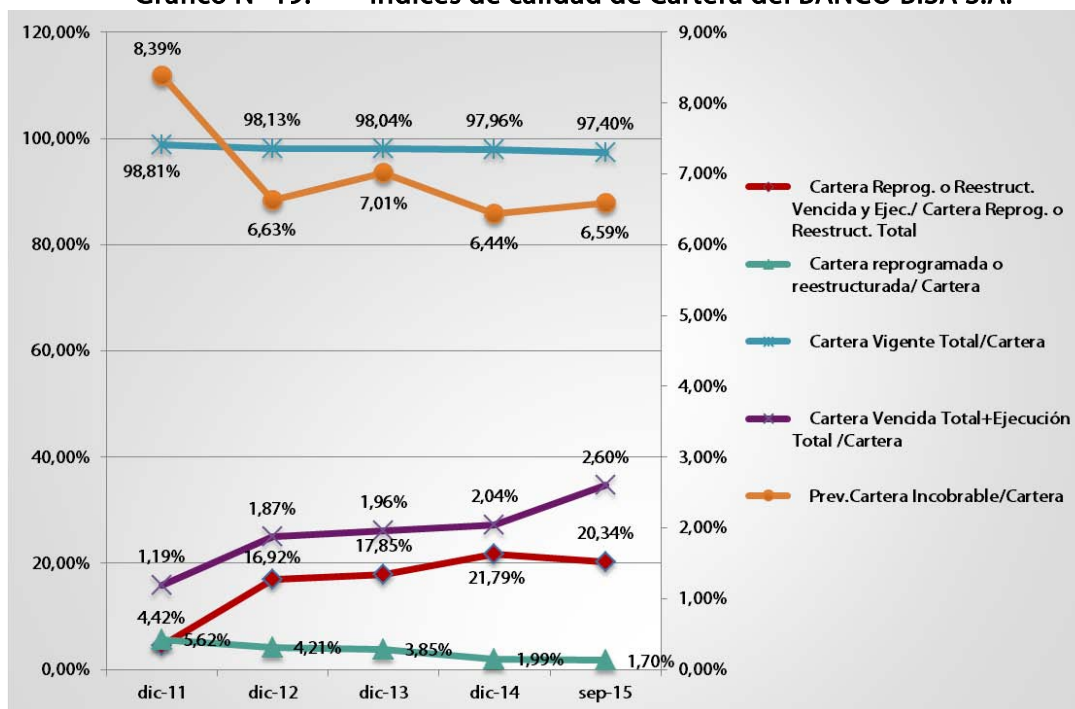
Los índices de liquidez reflejan la capacidad de la empresa para cumplir con sus obligaciones corrientes y no corrientes conforme éstas van venciendo. La liquidez implica una capacidad de convertir Activos en efectivo u obtener efectivo.

Los índices de liquidez del BANCO BISA S.A. se mantuvieron estables durante las dos últimas gestiones. El nivel de los indicadores de liquidez del BANCO BISA S.A. responde a la visión de prudencia de la institución y el estricto cumplimiento de las políticas internas.

6.6.3.2. Índices de calidad de Cartera

Estos índices muestran la calidad de la Cartera en función de la gestión de portafolios de crédito respecto a sus niveles de mora, plazos y vigencia.

Gráfico N° 19: Índices de calidad de Cartera del BANCO BISA S.A.



Fuente: Autoridad de Supervisión del Sistema Financiero Elaboración: Propia

La calidad crediticia de la Cartera del BANCO BISA S.A. se refleja en sus indicadores, al 31 de diciembre de 2014 el 97,96% de la Cartera crediticia del Banco corresponde a Cartera Vigente, la previsión por Cartera incobrable representa el 6,44% de la Cartera Bruta, siendo muy superior al promedio del sistema. Otro indicador importante es que el 21,79% de la Cartera reprogramada total se encuentra vencida o en ejecución, mientras el promedio del sistema a diciembre 2014 fue de 22,67%.

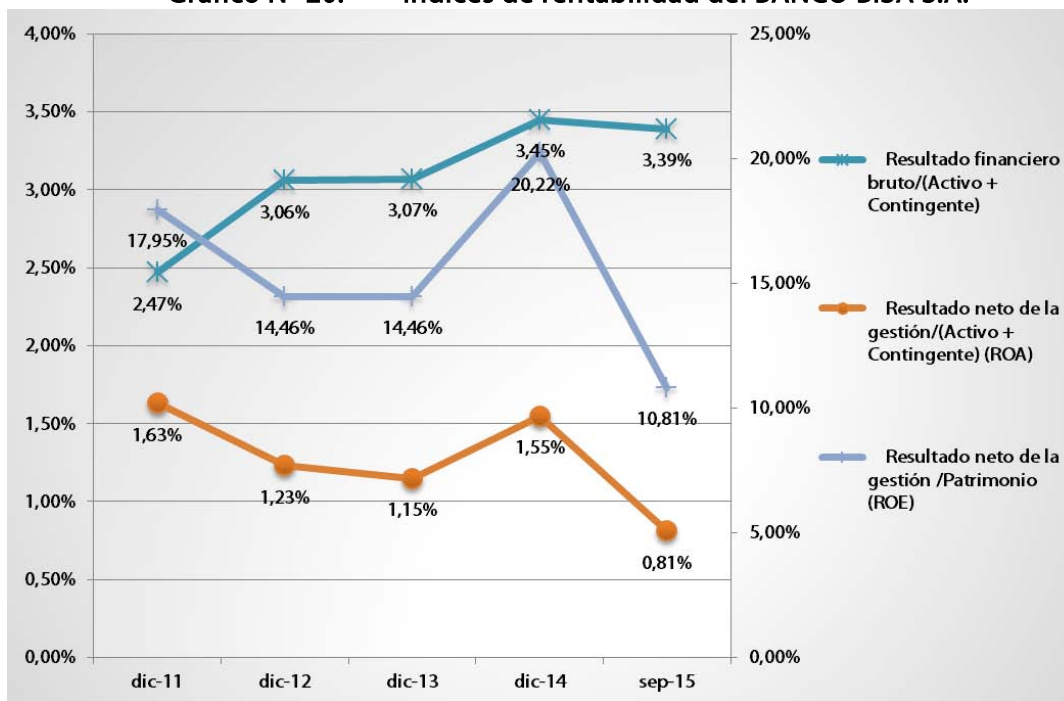
La estabilidad de estos índices durante las gestiones anteriores se encuentra en línea con las políticas de riesgo crediticio de la institución. Es así que el BANCO BISA S.A. presenta algunos de los indicadores de calidad de Cartera más altos entre los Bancos Múltiples.

Al 30 de septiembre de 2015 el 97,40% de la Cartera crediticia corresponde a Cartera Vigente y la previsión por incobrabilidad de Cartera alcanza el 6,59% de la Cartera Bruta.

6.6.3.3. Índices de rentabilidad

Estos índices muestran, en términos relativos, la eficiencia de la administración del Patrimonio y el Activo en la generación de utilidades a lo largo de la gestión comercial.

Gráfico N° 20: Índices de rentabilidad del BANCO BISA S.A.



Fuente: Autoridad de Supervisión del Sistema Financiero Elaboración: Propia

Los indicadores de rentabilidad del BANCO BISA S.A. al 31 de diciembre de 2014 alcanzaron 20,22% para el ROE y 1,55% para el ROA. El año 2014 fue una gestión bastante positiva para los índices de rentabilidad del Banco, ya que se obtuvieron importantes ingresos por ventas de bienes adjudicados.

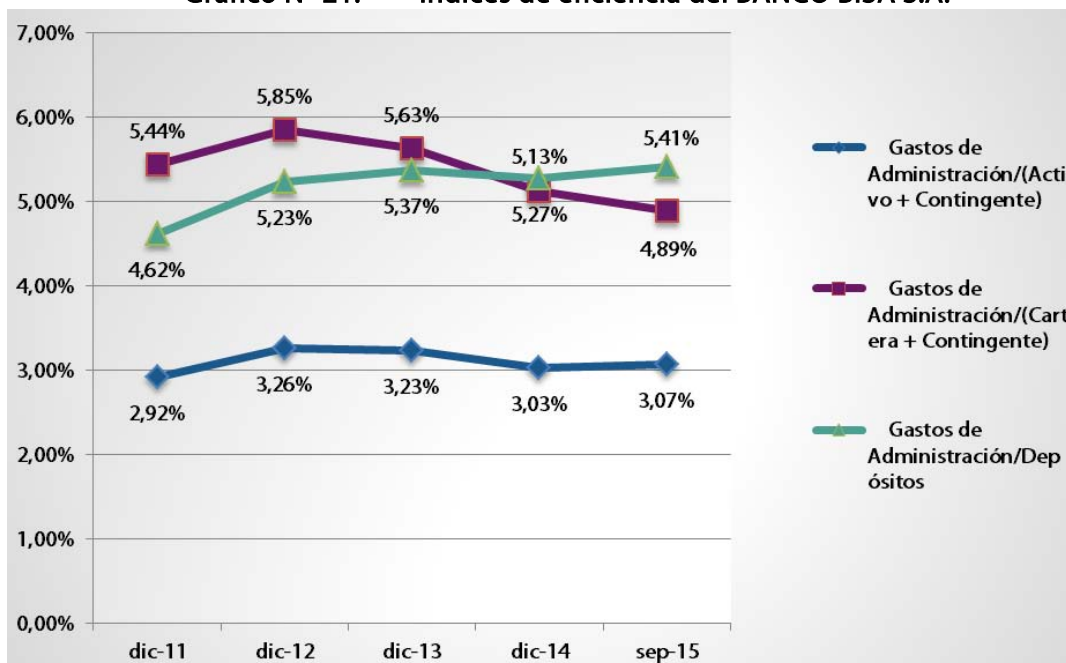
El ratio de Resultado Financiero Bruto sobre Activo y Contingente muestra el porcentaje que representa la utilidad generada por realizar actividades de intermediación respecto al uso de los recursos de la empresa, es decir intermediar recursos a través de la canalización de recursos financieros en colocaciones de créditos con fondos provenientes de captaciones del público. Este ratio, a lo largo del período analizado, mostró un comportamiento estable, mostrando una tendencia al alza al cierre de la gestión 2014 con un índice de 3,45%. Los indicadores de rentabilidad al 31 de diciembre de 2014 fueron los más elevados de las últimas gestiones.

Al 30 de septiembre de 2015 los indicadores de rentabilidad alcanzaron 0,81% para el ROA y 10,81% para el ROE (en un cálculo anualizado).

6.6.3.4. Índices de eficiencia

Los indicadores de eficiencia reflejan el impacto de los Gastos Administrativos respecto a las partidas importantes de la empresa. Al 31 de diciembre de 2014 los Gastos Administrativos representan 5,27% de los depósitos, el 5,13% de la Cartera y contingente y el 3,03% de los Activos totales y contingentes. El gráfico muestra una tendencia de disminución en los indicadores, producto del enfoque de la gerencia hacia el control de los Gastos Administrativos.

Gráfico N° 21: Índices de eficiencia del BANCO BISA S.A.



Fuente: Autoridad de Supervisión del Sistema Financiero Elaboración: Propia

Al 30 de septiembre de 2015 los Gastos Administrativos representan 5,41% de los depósitos, el 4,89% de la Cartera y contingente y el 3,07% de los Activos totales y contingentes.

6.6.3.5. Índices de capitalización

Al 31 de diciembre de 2014 el Coeficiente de Adecuación Patrimonial alcanzó el 11,43%, incrementándose respecto a diciembre 2013 (11,24%) y diciembre 2012 (11,21%). En la gestión 2011 el CAP del Banco fue de 12,27%. El Coeficiente de Adecuación Patrimonial es un índice instituido por el Comité de Basilea en 1998, que establece el Capital mínimo de una Entidad Financiera respecto a su nivel de operaciones. En Bolivia las Entidades Financieras deben mantener un Patrimonio Neto equivalente a por lo menos el 10% del total de los Activos y contingentes, ponderados en función de su Riesgo. Lo que significa que las entidades pueden operar con un volumen de Activos de riesgos diez veces más grande que su Patrimonio (apalancamiento).

Al 30 de septiembre de 2015 el Coeficiente de Adecuación Patrimonial registrado es de 11,89%.

6.7. Cambios en los Responsables de la Elaboración y Revisión de la Información Financiera

Al 31 de diciembre de 2012, 2013 y 2014 los Estados Financieros de la Sociedad fueron auditados por PricewaterhouseCoopers S.R.L. En las gestiones analizadas dicha empresa de auditoría externa emitió sus respectivos informes sin salvedades.

Durante los últimos tres (3) años no se ha producido la renuncia o destitución del principal funcionario contable, siendo a la fecha el señor Félix Monroy Irusta quien ocupa actualmente el cargo de Gerente Nacional de Contabilidad.

6.8. Cálculo Histórico de los Compromisos Financieros

Cuadro N° 22: Cálculo Histórico del Coeficiente de Adecuación Patrimonial (CAP)

Fecha de cálculo	ene-15	feb-15	mar-15	Promedio
CAP	11,66%	13,42%	13,26%	12,75%

Fecha de cálculo	abr-15	may-15	jun-15	Promedio
CAP	13,18%	12,76%	12,66%	12,87%

Fecha de cálculo	jul-15	ago-15	sep-15	Promedio
CAP	12,53%	12,15%	11,89%	12,19%

Fuente: BANCO BISA S.A.

Cuadro N° 23: Cálculo Histórico del Índice de Liquidez (IL)

Fecha de cálculo	ene-15	feb-15	mar-15	Promedio
Disponibilidades	3.399.042.085	2.814.814.429	2.721.551.231	
Inversiones Temporarias (*)	3.642.644.973	4.027.985.632	4.132.063.568	
Obligaciones con el Público a la vista	4.790.547.890	4.567.488.863	4.803.439.575	
Obligaciones con el Público en cuentas de ahorro	3.699.992.416	3.637.323.021	3.593.549.105	
IL	82,9%	83,4%	81,6%	82,7%

Fecha de cálculo	abr-15	may-15	jun-15	Promedio
Disponibilidades	2.814.740.778	2.799.323.197	2.982.388.315	
Inversiones Temporarias	3.932.990.010	3.671.851.426	3.721.237.799	
Obligaciones con el Público a la vista	4.898.868.499	4.703.782.211	4.748.228.262	
Obligaciones con el Público en cuentas de ahorro	3.669.604.210	3.661.918.841	3.659.927.083	
IL	78,8%	77,4%	79,7%	78,6%

Fecha de cálculo	jul-15	ago-15	sep-15	Promedio
Disponibilidades	2.794.932.731	2.437.027.534	2.251.707.050	
Inversiones Temporarias	3.256.048.595	3.458.151.176	3.346.934.809	
Obligaciones con el Público a la vista	4.524.315.528	4.544.483.683	4.495.111.991	
Obligaciones con el Público en cuentas de ahorro	3.667.006.601	3.855.733.338	3.835.661.465	
IL	73,9%	70,2%	67,2%	70,4%

Fuente: BANCO BISA S.A.

Cuadro N° 24: Cálculo Histórico del Índice de Cobertura de Cartera (IC)

Fecha de cálculo	ene-15	feb-15	mar-15	Promedio
Previsiones para incobrabilidad de Cartera	300.128.548	311.849.604	317.282.321	
Previsión para Activos contingentes	47.966.031	35.707.573	40.044.625	
Previsión genérica cíclica	62.184.706	62.344.837	61.187.260	
Previsión genérica voluntaria cíclica	62.184.706	62.344.836	61.206.797	

Previsiones genéricas voluntarias	153.248.683	153.248.683	153.248.683	
Cartera vencida	47.124.349	50.860.840	56.491.995	
Cartera en ejecución	90.308.063	98.632.690	109.679.029	
Cartera reprogramada o reestructurada vencida	4.382.759	4.807.959	16.067.518	
Cartera reprogramada o reestructurada en ejecución	29.658.084	29.731.038	29.528.799	
IC	364,9%	339,9%	298,9%	334,6%

Fecha de cálculo	abr-15	may-15	jun-15	Promedio
Previsiones para incobrabilidad de Cartera	321.197.877	329.169.914	335.991.730	
Previsión para Activos contingentes	39.449.483	37.837.643	35.769.267	
Previsión genérica cíclica	61.743.778	65.171.401	64.312.481	
Previsión genérica voluntaria cíclica	61.743.777	65.171.400	64.312.481	
Previsiones genéricas voluntarias	153.248.683	153.248.683	153.248.683	
Cartera vencida	63.646.398	48.353.193	56.698.165	
Cartera en ejecución	114.073.451	120.775.173	118.367.567	
Cartera reprogramada o reestructurada vencida	20.979.258	6.482.243	7.056.494	
Cartera reprogramada o reestructurada en ejecución	28.896.248	28.414.828	24.133.866	
IC	280,1%	318,9%	316,9%	305,3%

Fecha de cálculo	jul-15	ago-15	sep-15	Promedio
Previsiones para incobrabilidad de Cartera	340.449.734	338.368.842	343.001.689	
Previsión para Activos contingentes	36.495.256	41.727.784	39.565.786	
Previsión genérica cíclica	64.702.799	66.039.128	66.485.114	
Previsión genérica voluntaria cíclica	64.702.799	66.039.128	66.485.114	
Previsiones genéricas voluntarias	153.248.683	153.248.683	153.248.683	
Cartera vencida	37.501.707	47.203.920	47.772.158	
Cartera en ejecución	141.708.273	141.406.151	145.128.675	
Cartera reprogramada o reestructurada vencida	2.734.714	7.862.258	5.293.937	
Cartera reprogramada o reestructurada en ejecución	24.801.448	24.090.379	24.185.432	
IC	319,0%	301,7%	300,7%	307,2%

Fuente: BANCO BISA S.A.

6.9. Otra información que se considere de relevancia para los potenciales inversionistas

En los términos de lo previsto por los artículos 379 y 395 de la Ley N° 393 de Servicios Financieros de fecha 21 de agosto de 2013, la Junta General Extraordinaria de Accionistas de BANCO BISA S.A., realizada el 15 de septiembre de 2015, aprobó el nuevo Proyecto para la Constitución de la Sociedad Controladora "Grupo Financiero BISA S.A.", de acuerdo al Reglamento para Sociedades Controladoras de grupos Financieros de la Recopilación de Normas para Servicios Financieros.

7. ESTADOS FINANCIEROS

Cuadro N° 25: Balance General de BANCO BISA S.A. (en millones de Bs)

PERÍODO	2011	2012	2013	2014	sep-2015	Crecimiento absoluto 2011 - 2014	CAGR 2011 - 2014
Activo							
Disponibilidades	1.715	2.395	2.691	3.694	2.252	1.978	29,14%
Inversiones Temporarias	3.311	3.726	3.356	3.750	3.391	439	4,24%
Cartera	4.703	5.602	6.201	7.653	8.277	2.950	17,62%
Cartera Vigente	4.604	5.475	6.058	7.591	8.203	2.987	18,14%
Cartera vencida	16	31	31	41	48	25	38,07%
Cartera en ejecución	31	35	51	85	145	54	40,17%
Cartera reprogramada o reestructurada vigente	265	202	202	123	115	(142)	-22,63%
Cartera reprogramada o reestructurada vencida	1	25	12	5	5	3	50,54%
Cartera reprogramada o reestructurada en ejecución	11	17	32	29	24	18	39,35%
Productos financieros devengados por cobrar	35	47	55	68	79	33	24,91%
Previsión para Cartera incobrable	260	231	239	289	343	29	3,64%
Otras Cuentas por Cobrar	41	60	68	104	100	63	36,79%
Bienes Realizables	9	4	1	1	0	(8)	-56,97%
Inversiones Permanentes	468	492	772	807	986	339	19,94%
Bienes de Uso	226	260	259	288	315	62	8,47%
Otros Activos	32	28	33	53	118	21	18,49%
TOTAL ACTIVO	10.504	12.569	13.379	16.350	15.438	5.846	15,89%
Pasivo							
Obligaciones con el Público	8.569	10.466	10.779	12.973	12.632	4.404	14,83%
Obligaciones con Instituciones Fiscales	0	1	4	9	15	9	165,45%
Obligaciones con Bancos y Entidades de Financiamiento	254	225	283	374	235	120	13,82%
Otras Cuentas por Pagar	210	272	279	476	312	266	31,38%
Previsiones	265	324	327	332	326	67	7,84%
Obligaciones Subordinadas	27	14	9	137	139	110	71,76%
Obligaciones con Empresas con Participación Estatal	32	34	358	499	245	467	150,19%
TOTAL PASIVO	9.356	11.336	12.038	14.800	13.904	5.444	16,52%
Patrimonio Neto							
Capital social	840	927	1.009	1.093	1.216	253	9,17%
Reservas	109	129	146	164	194	55	14,63%
Resultados acumulados	4	4	-	-	-	(4)	-100,00%
Resultado del ejercicio	195	172	186	292	125	98	14,54%
TOTAL PATRIMONIO NETO	1.148	1.232	1.341	1.550	1.534	402	10,52%
TOTAL PASIVO Y PATRIMONIO NETO	10.504	12.569	13.379	16.350	15.438	5.846	15,89%

Fuente: BANCO BISA S.A.

Cuadro N° 26: Análisis Horizontal del Balance General de BANCO BISA S.A. (en millones de Bs y porcentaje)

PERÍODO	2011 - 2012 Horizontal Absoluto	2011 - 2012 Horizontal Relativo	2012 - 2013 Horizontal Absoluto	2012 - 2013 Horizontal Relativo	2013 - 2014 Horizontal Absoluto	2013 - 2014 Horizontal Relativo
Activo						
Disponibilidades	680	39,66%	296	12,34%	1.003	37,26%
Inversiones Temporarias	415	12,53%	(370)	-9,93%	394	11,75%
Cartera	899	19,12%	599	10,68%	1.452	23,42%
Cartera Vigente	871	18,91%	583	10,64%	1.533	25,31%
Cartera vencida	16	101,57%	(1)	-1,86%	10	33,06%
Cartera en ejecución	4	14,21%	15	43,47%	35	68,09%
Cartera reprogramada o reestructurada vigente	(62)	-23,56%	(1)	-0,41%	(79)	-39,16%
Cartera reprogramada o reestructurada vencida	23	1630,18%	(12)	-50,33%	(7)	-60,31%
Cartera reprogramada o reestructurada en ejecución	6	52,56%	15	90,86%	(2)	-7,07%
Productos financieros devengados por cobrar	12	35,03%	8	16,48%	13	23,90%
Previsión para Cartera incobrable	(29)	-11,33%	9	3,71%	50	21,05%
Otras Cuentas por Cobrar	19	47,25%	8	12,85%	37	54,02%
Bienes Realizables	(5)	-51,81%	(4)	-87,98%	0	
Inversiones Permanentes	25	5,33%	279	56,68%	35	4,56%
Bienes de Uso	34	15,12%	(1)	-0,43%	29	11,33%
Otros Activos	(3)	-10,65%	5	16,41%	20	59,94%
TOTAL ACTIVO	2.065	19,66%	811	6,45%	2.970	22,20%
Pasivo						
Obligaciones con el Público	1.897	22,14%	313	2,99%	2.194	20,35%
Obligaciones con Instituciones Fiscales	0	94,08%	3	283,99%	5	150,99%
Obligaciones con Bancos y Entidades de Financiamiento	(28)	-11,19%	57	25,50%	91	32,30%
Otras Cuentas por Pagar	63	29,82%	7	2,57%	196	70,30%
Previsiones	59	22,32%	3	0,78%	6	1,73%
Obligaciones Subordinadas	(14)	-49,97%	(4)	-32,78%	128	1406,85%
Obligaciones con Empresas con Participación Estatal	2	7,20%	324	947,98%	141	39,39%
TOTAL PASIVO	1.980	21,16%	702	6,19%	2.762	22,94%
Patrimonio Neto						
Capital social	88	10,43%	82	8,80%	84	8,30%
Reservas	19	17,81%	17	13,38%	19	12,76%
Resultados acumulados	(0)	-1,48%	(4)	-100,00%	-	
Resultado del ejercicio	(22)	-11,50%	14	8,12%	106	57,03%
TOTAL PATRIMONIO NETO	85	7,37%	109	8,82%	209	15,55%
TOTAL PASIVO Y PATRIMONIO NETO	2.065	19,66%	811	6,45%	2.970	22,20%

Fuente: BANCO BISA S.A.

Cuadro N° 27: Análisis Vertical del Balance General de BANCO BISA S.A. (en millones de Bs)

PERÍODO	2011	2012	2013	2014	sep-15
Activo					
Disponibilidades	16,33%	19,06%	20,11%	22,59%	14,59%
Inversiones Temporarias	31,52%	29,64%	25,08%	22,94%	21,96%
Cartera	44,77%	44,57%	46,34%	46,81%	53,62%
Cartera Vigente	43,83%	43,56%	45,27%	46,43%	53,14%
Cartera vencida	0,15%	0,25%	0,23%	0,25%	0,31%
Cartera en ejecución	0,29%	0,28%	0,38%	0,52%	0,94%
Cartera reprogramada o reestructurada vigente	2,52%	1,61%	1,51%	0,75%	0,75%
Cartera reprogramada o reestructurada vencida	0,01%	0,20%	0,09%	0,03%	0,03%
Cartera reprogramada o reestructurada en ejecución	0,10%	0,13%	0,24%	0,18%	0,16%
Productos devengados por cobrar Cartera	0,33%	0,38%	0,41%	0,42%	0,51%
Previsión para Cartera incobrable	2,48%	1,83%	1,79%	1,77%	2,22%
Otras Cuentas por Cobrar	0,39%	0,48%	0,51%	0,64%	0,64%
Bienes Realizables	0,09%	0,03%	0,00%	0,00%	0,00%
Inversiones Permanentes	4,45%	3,92%	5,77%	4,93%	6,39%
Bienes de Uso	2,15%	2,07%	1,94%	1,76%	2,04%
Otros Activos	0,30%	0,23%	0,25%	0,32%	0,76%
TOTAL ACTIVO	100,00%	100,00%	100,00%	100,00%	100,00%
Pasivo					
Obligaciones con el Público	81,57%	83,27%	80,57%	79,35%	81,83%
Obligaciones con Instituciones Fiscales	0,00%	0,01%	0,03%	0,06%	0,10%
Obligaciones con Bancos y Entidades de Financiamiento	2,41%	1,79%	2,11%	2,29%	1,52%
Otras Cuentas por Pagar	2,00%	2,17%	2,09%	2,91%	2,02%
Previsiones	2,52%	2,58%	2,44%	2,03%	2,11%
Obligaciones Subordinadas	0,26%	0,11%	0,07%	0,84%	0,90%
Obligaciones con Empresas con Participación Estatal	0,30%	0,27%	2,68%	3,05%	1,59%
TOTAL PASIVO	89,07%	90,19%	89,98%	90,52%	90,06%
Patrimonio Neto					
Capital social	8,00%	7,38%	7,54%	6,68%	7,87%
Reservas	1,04%	1,02%	1,09%	1,01%	1,25%
Resultados acumulados	0,04%	0,03%	0,00%	0,00%	0,00%
Resultado del ejercicio	1,85%	1,37%	1,39%	1,79%	0,81%
TOTAL PATRIMONIO NETO	10,93%	9,81%	10,02%	9,48%	9,94%
TOTAL PASIVO Y PATRIMONIO NETO	100,00%	100,00%	100,00%	100,00%	100,00%

Fuente: BANCO BISA S.A.

Cuadro N° 28: Estado de Resultados de BANCO BISA S.A. (en millones de Bs)

PERÍODO	2011	2012	2013	2014	sep-15	Crecimiento absoluto 2011 - 2014	CAGR 2011 - 2014
Ingresos Financieros	386	533	604	768	630	382	25,75%
Gastos financieros	92	106	108	116	104	24	8,19%
Resultado Financiero Bruto	294	428	496	652	525	357	30,31%
Otros Ingresos Operativos	397	463	407	512	328	115	8,89%
Otros Gastos Operativos	71	155	85	69	87	(1)	-0,53%
Resultado de Operación Bruto	621	735	818	1.094	767	474	20,82%
Recuperación de Activos financieros	209	207	212	260	195	51	7,50%
Cargos por incobrabilidad y desvalorización de Activos financieros	237	233	276	340	284	103	12,83%
Resultado de operación después de incobrables	593	709	754	1.014	678	421	19,60%
Gastos de Administración	348	456	521	573	477	225	18,08%
Resultado de operación neto	244	253	232	441	201	196	21,69%
Ajuste por diferencia de cambio y mantenimiento de valor	(4)	(3)	0	0	0	4	-148,66%
Resultado después del ajuste por diferencia de cambio y mant. de valor	241	251	233	441	201	200	22,35%
Ingresos extraordinarios	-	0	26	0	0	0	
Resultado neto del ejercicio antes de ajustes de gestiones anteriores	241	251	258	441	201	200	22,37%
Ingresos de gestiones anteriores	0	1	11	0	2	0	26,25%
Gastos de gestiones anteriores	0	1	7	0	0	(0)	-15,20%
Resultado antes de impuestos y ajuste contable por efecto de la inflación	241	250	262	441	203	201	22,41%
Impuesto sobre las Utilidades de las Empresas (IUE)	46	78	51	99	52	53	29,19%
Alícuota adicional Impuesto sobre las Utilidades de las Empresas (AA-IAUE)	-	-	25	50	26	50	
Resultado neto del ejercicio	195	172	186	292	125	98	14,54%

Fuente: BANCO BISA S.A.

Cuadro N° 29: Análisis Horizontal del Estado de Resultados de BANCO BISA S.A. (en millones de Bs y porcentaje)

PERÍODO	2011 - 2012 Horizontal Absoluto	2011 - 2012 Horizontal Relativo	2012 - 2013 Horizontal Absoluto	2012 - 2013 Horizontal Relativo	2013 - 2014 Horizontal Absoluto	2013 - 2014 Horizontal Relativo
Ingresos Financieros	147	38,07%	71	13,35%	163	27,05%
Gastos financieros	14	15,20%	3	2,69%	8	7,06%
Resultado Financiero Bruto	133	45,19%	68	15,98%	156	31,42%
Otros Ingresos Operativos	66	16,76%	(56)	-12,03%	105	25,71%
Otros Gastos Operativos	85	120,00%	(70)	-44,96%	(16)	-18,71%
Resultado de Operación Bruto	115	18,51%	82	11,20%	277	33,81%
Recuperación de Activos financieros	(2)	-0,97%	5	2,53%	47	22,36%
Cargos por incobrabilidad y desvalorización de Activos financieros	(4)	-1,67%	43	18,54%	64	23,21%
Resultado de operación después de incobrables	117	19,71%	44	6,26%	260	34,47%
Gastos de Administración	108	30,97%	65	14,37%	52	9,91%
Resultado de operación neto	9	3,69%	(21)	-8,31%	208	89,56%
Ajuste por diferencia de cambio y mantenimiento de valor	1	-24,75%	3	-106,02%	0	154,32%
Resultado después del ajuste por diferencia de cambio y mant. de valor	10	4,12%	(18)	-7,23%	208	89,61%
Ingresos extraordinarios	0		26		(25)	-99,11%
Resultado neto del ejercicio antes de ajustes de gestiones anteriores	10	4,12%	8	3,02%	183	70,83%
Ingresos de gestiones anteriores	1	293,02%	11	1562,19%	(11)	-96,92%
Gastos de gestiones anteriores	1	186,81%	6	616,94%	(7)	-97,03%
Resultado antes de impuestos y ajuste contable por efecto de la inflación	10	4,06%	12	4,72%	179	68,34%
Impuesto sobre las Utilidades de las Empresas (IUE)	32	69,73%	(28)	-35,18%	49	96,01%
Alícuota adicional Impuesto sobre las Utilidades de las Empresas (AA-IAUE)	-		25		24	96,01%
Resultado neto del ejercicio	(22)	-11,50%	14	8,12%	106	57,03%

Fuente: BANCO BISA S.A.

Cuadro N° 30: Análisis Vertical del Estado de Resultados de BANCO BISA S.A.

PERÍODO	2011	2012	2013	2014	sep-15
Ingresos Financieros	100,00%	100,00%	100,00%	100,00%	100,00%
Gastos financieros	23,72%	19,79%	17,93%	15,11%	16,54%
Resultado Financiero Bruto	76,28%	80,21%	82,07%	84,89%	83,46%
Otros Ingresos Operativos	102,73%	86,88%	67,42%	66,71%	52,13%
Otros Gastos Operativos	18,28%	29,12%	14,14%	9,05%	13,77%
Resultado de Operación Bruto	160,74%	137,97%	135,35%	142,56%	121,82%
Recuperación de Activos financieros	54,11%	38,81%	35,11%	33,81%	31,05%
Cargos por incobrabilidad y desvalorización de Activos financieros	61,37%	43,71%	45,71%	44,33%	45,16%
Resultado de operación después de incobrables	153,48%	133,07%	124,76%	132,04%	107,71%
Gastos de Administración	90,16%	85,52%	86,29%	74,65%	75,75%
Resultado de operación neto	63,32%	47,55%	38,47%	57,39%	31,96%
Ajuste por diferencia de cambio y mantenimiento de valor	-0,95%	-0,52%	0,03%	0,06%	0,02%
Resultado después del ajuste por diferencia de cambio y mant. de valor	62,37%	47,03%	38,49%	57,45%	31,99%
Ingresos extraordinarios	0,00%	0,00%	4,25%	0,03%	0,01%
Resultado neto del ejercicio antes de ajustes de gestiones anteriores	62,37%	47,04%	42,75%	57,48%	31,99%
Ingresos de gestiones anteriores	0,04%	0,13%	1,87%	0,05%	0,24%
Gastos de gestiones anteriores	0,09%	0,19%	1,22%	0,03%	0,06%
Resultado antes de impuestos y ajuste contable por efecto de la inflación	62,32%	46,97%	43,39%	57,49%	32,18%
Impuesto sobre las Utilidades de las Empresas (IUE)	11,94%	14,68%	8,39%	12,95%	8,22%
Alicuota adicional Impuesto sobre las Utilidades de las Empresas (AA-IAUE)	0,00%	0,00%	4,20%	6,47%	4,11%
Resultado neto del ejercicio	50,38%	32,29%	30,80%	38,07%	19,85%

Fuente: BANCO BISA S.A.

Cuadro N° 31: Indicadores Financieros de BANCO BISA S.A.

PERÍODO	2011	2012	2013	2014	sep-15
ÍNDICES DE LIQUIDEZ					
Disponibilidades/Obligaciones a corto plazo	29,32%	34,88%	34,28%	38,72%	25,47%
(Disponibilidades + Inversiones Temporarias)/Obligaciones a corto plazo	85,92%	89,14%	77,04%	78,03%	63,83%
(Disponibilidades + Inversiones Temporarias)/Pasivo	53,72%	54,00%	50,23%	50,30%	40,58%
(Disponibilidades + Inversiones Temporarias)/Activo	47,85%	48,70%	45,20%	45,53%	36,55%
ÍNDICES DE CALIDAD DE CARTERA					
Cartera Reprogramada o Reestructurada Vencida y Ejecución/ Cartera Reprogramada o Reestructurada Total	4,42%	16,92%	17,85%	21,79%	20,34%
Cartera reprogramada o reestructurada/ Cartera	5,62%	4,21%	3,85%	1,99%	1,70%
Cartera Vencida Total + Ejecución Total /Cartera	1,19%	1,87%	1,96%	2,04%	2,60%
Cartera Vigente Total/Cartera	98,81%	98,13%	98,04%	97,96%	97,40%
Previsión Cartera Incobrable/Cartera	8,39%	6,63%	7,01%	6,44%	6,59%
ÍNDICES DE RENTABILIDAD					
Resultado Financiero Bruto/(Activo + Contingente)	2,47%	3,06%	3,07%	3,45%	3,39%
Resultado neto de la gestión/(Activo + Contingente) (ROA)	1,63%	1,23%	1,15%	1,55%	0,81%
Resultado neto de la gestión /Patrimonio (ROE)	17,95%	14,46%	14,46%	20,22%	10,81%
ÍNDICES DE EFICIENCIA					
Gastos de Administración/(Activo + Contingente)	2,92%	3,26%	3,23%	3,03%	3,07%
Gastos de Administración/(Cartera + Contingente)	5,44%	5,85%	5,63%	5,13%	4,89%
Gastos de Administración/Depósitos	4,62%	5,23%	5,37%	5,27%	5,41%
ÍNDICES DE CAPITALIZACIÓN					
Coficiente de Adecuación Patrimonial	12,27%	11,21%	11,24%	11,43%	11,89%

Fuente: Autoridad de Supervisión del Sistema Financiero Elaboración: Propia

Cuadro N° 32: Indicadores Financieros de la industria de Bancos Múltiples

PERÍODO	2011	2012	2013	2014	sep-15
ÍNDICES DE LIQUIDEZ					
Disponibilidades/Obligaciones a corto plazo	38,34%	37,22%	30,13%	31,06%	31,42%
(Disponibilidades + Inversiones Temporarias)/Obligaciones a corto plazo	70,17%	71,43%	67,32%	70,29%	67,11%
(Disponibilidades + Inversiones Temporarias)/Pasivo	41,01%	40,92%	38,71%	38,89%	36,24%
(Disponibilidades + Inversiones Temporarias)/Activo	37,55%	37,39%	35,54%	35,81%	33,45%
ÍNDICES DE CALIDAD DE CARTERA					
Cartera Reprogramada o Reestructurada Vencida y Ejecución/ Cartera Reprogramada o Reestructurada Total	27,93%	26,47%	24,79%	22,67%	20,85%
Cartera reprogramada o reestructurada/ Cartera	2,20%	1,51%	1,36%	1,15%	1,22%
Cartera Vencida Total + Ejecución Total /Cartera	1,65%	1,47%	1,52%	1,48%	1,64%
Cartera Vigente Total/Cartera	98,35%	98,53%	98,48%	98,52%	98,36%
Previsión Cartera Incobrable/Cartera	4,44%	3,77%	3,85%	3,89%	3,79%
ÍNDICES DE RENTABILIDAD					
Resultado Financiero Bruto/(Activo + Contingente)	4,51%	4,99%	5,08%	5,42%	4,97%
Resultado neto de la gestión/(Activo + Contingente) (ROA)	1,50%	1,36%	1,07%	1,23%	0,97%
Resultado neto de la gestión /Patrimonio (ROE)	19,50%	17,57%	14,21%	16,94%	13,77%
ÍNDICES DE EFICIENCIA					
Gastos de Administración/(Activo + Contingente)	4,00%	4,11%	4,29%	4,19%	4,27%
Gastos de Administración/(Cartera + Contingente)	6,41%	6,49%	6,66%	6,39%	6,53%
Gastos de Administración/Depósitos	5,81%	6,10%	6,45%	6,40%	6,37%

Fuente: Autoridad de Supervisión del Sistema Financiero Elaboración: Propia

ANEXO I

ESTADOS FINANCIEROS AL 31 DE DICIEMBRE DE 2014 CON DICTAMEN DE AUDITORÍA EXTERNA

BANCO BISA S.A.

Estados financieros al 31 de diciembre de 2014 y 2013

CONTENIDO

Dictamen del auditor independiente
Estado de situación patrimonial
Estado de ganancias y pérdidas
Estado de cambios en el patrimonio neto
Estado de flujo de efectivo
Notas a los estados financieros

Bs = boliviano
US\$ = dólar estadounidense
UFV = unidad de fomento de vivienda



DICTAMEN DEL AUDITOR INDEPENDIENTE

30 de enero de 2015

A los señores
Directores y Accionistas de
Banco BISA S.A.
La Paz

- 1 Hemos examinado los estados de situación patrimonial de Banco BISA S.A. al 31 de diciembre de 2014 y 2013, y los correspondientes estados de ganancias y pérdidas, de cambios en el patrimonio neto y de flujo de efectivo por los ejercicios terminados en esas fechas, así como las notas 1 a 14 que se acompañan. Estos estados financieros son responsabilidad de la Gerencia del Banco y han sido preparados por dicha Gerencia de acuerdo con las normas contables emitidas por la Autoridad de Supervisión del Sistema Financiero - ASFI, descritas en la Nota 2 a los estados financieros. Nuestra responsabilidad es expresar una opinión sobre estos estados financieros basados en nuestra auditoría.
- 2 Efectuamos nuestros exámenes de acuerdo con normas de auditoría generalmente aceptadas en Bolivia y normas emitidas por la Autoridad de Supervisión del Sistema Financiero - ASFI, contenidas en la Recopilación de Normas para Servicios Financieros (RNSF), referidas a auditoría externa. Esas normas requieren que planifiquemos y ejecutemos la auditoría para obtener razonable seguridad respecto a si los estados financieros están libres de presentaciones incorrectas significativas. Una auditoría incluye examinar, sobre una base de pruebas, evidencias que sustenten los importes y revelaciones en los estados financieros. Una auditoría también incluye evaluar las normas de contabilidad utilizadas y las estimaciones significativas hechas por la Gerencia, así como también evaluar la presentación de los estados financieros en su conjunto. Consideramos que nuestros exámenes proporcionan una base razonable para nuestra opinión.
- 3 En nuestra opinión, los estados financieros antes mencionados presentan razonablemente, en todo aspecto significativo, la situación patrimonial y financiera de Banco BISA S.A. al 31 de diciembre de 2014 y 2013, los resultados de sus operaciones y los flujos de efectivo por los ejercicios terminados en esas fechas, de acuerdo con normas contables emitidas por la Autoridad de Supervisión del Sistema Financiero - ASFI.
- 4 Tal como se menciona en la Nota 14 inciso f) a los estados financieros, el Banco está en proceso de adecuación a lo establecido por la ley N° 393 de Servicios Financieros para la conformación de grupo financiero.

PricewaterhouseCoopers S.R.L.

(Socio)


César Lora Moretto
MAT. PROF. N° CAUB-3808
MAT. PROF. N° CAULP-1870


Banco BISA S.A.

**ESTADO DE SITUACION PATRIMONIAL
AL 31 DE DICIEMBRE DE 2014 Y 2013
(Expresado en Bolivianos)**

	<u>Nota</u>	<u>2014</u> <u>Bs</u>	<u>2013</u> <u>Bs</u>
ACTIVO			
Disponibilidades	8.a)	3.693.562.757	2.690.913.880
Inversiones temporanas	8.c)	3.750.316.707	3.356.088.136
Cartera	8.b)	7.652.763.285	6.200.548.554
Cartera vigente		7.590.767.445	6.057.502.392
Cartera vencida		40.858.832	30.707.771
Cartera en ejecución		85.277.457	50.732.988
Cartera reprogramada o reestructurada vigente		122.691.369	201.662.949
Cartera reprogramada o reestructurada vencida		4.872.892	12.275.963
Cartera reprogramada o reestructurada en ejecución		29.315.612	31.545.688
Productos financieros devengados por cobrar		68.473.815	55.266.633
Previsión para incobrables		(289.494.137)	(239.145.830)
Otras cuentas por cobrar	8.d)	104.134.352	67.608.752
Bienes realizables	8.e)	723.686	526.270
Inversiones permanentes	8.c)	806.785.219	771.607.235
Bienes de uso	8.f)	288.364.463	259.006.287
Otros activos	8.g)	<u>53.035.598</u>	<u>33.158.888</u>
Total del activo		<u>16.349.686.067</u>	<u>13.379.458.002</u>
PASIVO Y PATRIMONIO NETO			
PASIVO			
Obligaciones con el público	8.h)	12.973.026.305	10.779.181.854
Obligaciones con instituciones fiscales	8.i)	9.046.283	3.604.281
Obligaciones con bancos y entidades de financiamiento	8.j)	373.840.735	282.561.739
Otras cuentas por pagar	8.k)	475.589.858	279.270.694
Previsiones	8.l)	332.293.093	326.654.530
Obligaciones subordinadas	8.m)	137.240.597	9.107.778
Obligaciones con Empresas con Participación Estatal	8.n)	<u>499.124.942</u>	<u>358.065.260</u>
Total del pasivo		<u>14.800.161.813</u>	<u>12.038.446.136</u>
PATRIMONIO NETO			
Capital social	9.a)	1.092.785.450	1.009.032.430
Reservas	9.b)	164.473.395	145.861.611
Resultados acumulados	9.c)	-	-
Resultados del ejercicio	9.c)	<u>292.265.409</u>	<u>186.117.825</u>
Total del patrimonio neto		<u>1.549.524.254</u>	<u>1.341.011.866</u>
Total del pasivo y patrimonio neto		<u>16.349.686.067</u>	<u>13.379.458.002</u>
Cuentas contingentes	8.v)	<u>4.563.916.486</u>	<u>3.503.367.619</u>
Cuentas de orden	8.w)	<u>25.031.708.244</u>	<u>21.219.575.968</u>

Las notas 1 a 14 que se acompañan, forman parte integrante de este estado.


Tomás Barrios S.
Gerente General



Félix Monroy I.
Contador General


Banco BISA S.A.

**ESTADO DE GANANCIAS Y PERDIDAS
POR LOS EJERCICIOS TERMINADOS EL 31 DE DICIEMBRE DE 2014 Y 2013
(Expresado en Bolivianos)**

	Nota	2014 Bs	2013 Bs
Ingresos financieros	8o)	767.653.156	604.209.906
Gastos financieros	8o)	<u>(115.988.058)</u>	<u>(108.339.764)</u>
Resultado financiero bruto		651.665.098	495.870.142
Otros ingresos operativos	8r)	512.118.392	407.386.462
Otros gastos operativos	8r)	<u>(69.447.056)</u>	<u>(85.430.575)</u>
Resultado de operación bruto		1.094.336.434	817.826.029
Recuperación de activos financieros	8p)	259.569.738	212.134.695
Cargos por incobrabilidad y desvalorización de activos financieros	8q)	<u>(340.286.652)</u>	<u>(276.177.197)</u>
Resultado de operación después de incobrables		1.013.619.520	753.783.527
Gastos de administración	8s)	<u>(573.037.935)</u>	<u>(521.365.608)</u>
Resultado de operación neto		440.581.585	232.417.919
Ajuste por diferencia de cambio y mantenimiento de valor		<u>422.658</u>	<u>166.189</u>
Resultados después del ajuste por diferencia de cambio y mantenimiento de valor		441.004.243	232.584.108
Ingresos extraordinarios	8t)	<u>227.503</u>	<u>25.700.221</u>
Resultado neto del ejercicio antes de ajustes de gestiones anteriores		441.231.746	258.284.329
Ingresos de gestiones anteriores	8t)	347.392	11.278.270
Gastos de gestiones anteriores	8c)	<u>(218.919)</u>	<u>(7.380.836)</u>
Resultado antes de impuestos y ajuste contable por efecto de la inflación		441.360.219	262.181.763
Impuesto sobre las Utilidades de las Empresas (IUE)	8u)	(99.396.540)	(50.709.292)
Alicuota Adicional Impuesto sobre las Utilidades de las Empresas (AA-IUE)	8u)	<u>(49.698.270)</u>	<u>(25.354.646)</u>
Resultado neto del ejercicio		<u>292.265.409</u>	<u>186.117.825</u>

Las notas 1 a 14 que se acompañan, forman parte integrante de este estado.


Tomás Barrios S.
Gerente General


Véliz Monroy
Contador General


Banco BISA S.A.

**ESTADO DE CAMBIOS EN EL PATRIMONIO NETO
POR LOS EJERCICIOS TERMINADOS EL 31 DE DICIEMBRE DE 2014 Y 2013
(Expresado en Bolivianos)**

	Reservas					Total Reservas Bs	Resultados acumulados Bs	Total Bs
	Capital Social Bs	Otras reservas obligatorias no distribuyibles Bs	Reserva voluntaria no distributable Bs	Reserva legal Bs	Total Reservas Bs			
Saldo al 1ro de enero de 2013	927.454.440	-	10	128.647.838	128.647.848	176.253.733	1.232.356.021	
Constitución de reserva legal y reserva voluntaria no distributable aprobada por la Junta General Ordinaria de Accionistas del 20 de febrero de 2013.	-	-	77.461.980	17.213.773	94.675.753	(94.675.753)	-	
Distribución de dividendos de 50% de Utilidades de la gestión 2012 después de deducir el 10% para Reserva Legal, aprobada por la Junta General Ordinaria de Accionistas celebrada el 20 de febrero de 2013.	-	-	-	-	-	(77.461.980)	(77.461.980)	
Incremento de Capital Pagado con Resultados Acumulados de la gestión 2011 por Bs4.116.000, por vencimiento de obligación subordinada con el Banco de Desarrollo Productivo (BDP), de acuerdo con lo dispuesto por la Junta General Ordinaria de Accionistas de 28 de febrero de 2012.	4.116.000	-	-	-	-	(4.116.000)	-	
Incremento de Capital Pagado con Reservas Voluntarias no Distribuyibles emergente de la utilidad de 2012 y de Resultados Acumulados, aprobado por la Junta General Extraordinaria de Accionistas celebrada el 20 de febrero de 2013, autorizado por la Autoridad de Supervisión del Sistema Financiero mediante Resolución ASF/227/2013 del 19 de abril de 2013.	77.461.990	-	(77.461.990)	-	(77.461.990)	-	-	
Resultado neto del ejercicio	-	-	-	-	-	186.117.825	186.117.825	
Saldo al 31 de diciembre de 2013	1.009.032.430	-	-	145.861.611	145.861.611	186.117.825	1.341.011.666	
Constitución de reserva legal y reserva voluntaria no distributable aprobada por la Junta General Ordinaria de Accionistas del 31 de enero de 2014.	-	-	74.835.021	18.611.783	93.446.804	(93.446.804)	-	
Distribución de dividendos de 50% de Utilidades de la gestión 2013 después de deducir el 10% para Reserva Legal, aprobada por la Junta General Ordinaria de Accionistas celebrada el 31 de enero de 2014.	-	-	-	-	-	(83.753.021)	(83.753.021)	
Incremento de Capital Pagado con Reservas Voluntarias no Distribuyibles emergente de la utilidad de 2013 y de Resultados Acumulados, aprobado por la Junta General Extraordinaria de Accionistas celebrada el 31 de enero de 2014, autorizado por la Autoridad de Supervisión del Sistema Financiero mediante Resolución ASF/131/2014 del 11 de marzo de 2014.	83.753.020	-	(74.835.020)	-	(74.835.020)	(8.918.000)	-	
Resultado neto del ejercicio	-	-	-	-	-	292.265.409	292.265.409	
Saldo al 31 de diciembre de 2014	1.092.785.450	-	1	164.473.394	164.473.395	292.265.409	1.549.524.254	

Las notas 1 a 14 que se acompañan, forman parte integrante de este estado.


Tomás Barrios S.
Gerente General


Felix Jimenez I.
Liquidador General

Banco BISA S.A.

**ESTADO DE FLUJO DE EFECTIVO
POR LOS EJERCICIOS TERMINADOS EL 31 DE DICIEMBRE DE 2014 Y 2013**
(Expresado en Bolivianos)


	2014	2013 (Reclasificado)
	Bs	Bs
FLUJO DE FONDOS EN ACTIVIDADES DE OPERACION:		
Resultado neto del ejercicio	292.265.409	186.117.825
Partidas que han afectado el resultado neto del ejercicio que no han generado movimiento de fondos:		
Productos devengados no cobrados	(128.054.569)	(92.524.741)
Cargos devengados no pagados	275.384.815	219.174.645
Productos cobrados en ejercicios anteriores devengados en el ejercicio	-	-
Provisiones para incobrables y activos contingentes (neto)	80.438.265	47.514.233
Provisiones por desvalorización (neto)	2.414.193	23.741.510
Provisiones o provisiones para beneficios sociales	13.780.704	12.843.155
Provisiones para impuestos y otras cuentas por pagar	150.995.620	76.063.938
Depreciaciones y amortizaciones	31.378.360	31.502.584
Incremento por participación en sociedades controladas	(50.628.664)	(48.306.296)
Reversiones de provisiones	-	(25.700.221)
Fondos obtenidos en el resultado del ejercicio	375.708.724	244.308.807
Productos cobrados (cargos pagados) en el ejercicio devengados en ejercicios anteriores sobre:		
Cartera de préstamos	55.266.633	47.446.714
Disponibilidades, inversiones temporarias y permanentes	37.258.108	51.215.737
Obligaciones con el público y empresas con participación estatal	(218.858.846)	(192.907.363)
Obligaciones con bancos y entidades de financiamiento	(126.021)	(144.569)
Otras obligaciones	(189.778)	(515.787)
Incremento (disminución) neta de otros activos y pasivos:		
Otras cuentas por cobrar - pagos anticipados, diversas	(37.388.683)	(8.096.617)
Bienes realizables-vendidos	6.458	(733.711)
Otros activos-partidas pendientes de imputación	(19.617.725)	(1.967.020)
Otras cuentas por pagar-diversas y provisiones	(93.302.852)	(81.917.314)
Provisiones	(17.679.853)	469.798
Flujo neto en actividades de operación, excepto actividades de intermediación	373.341.574	243.276.500
FLUJO DE FONDOS EN ACTIVIDADES DE INTERMEDIACION:		
Incremento (disminución) de captaciones y obligaciones por intermediación:		
Obligaciones con el público y empresas con participación estatal:		
Depósitos a la vista y en cajas de ahorro	2.013.774.314	1.054.483.612
Depósitos a plazo hasta 360 días	55.009.042	(108.444.804)
Depósitos a plazo por más de 360 días	220.473.003	(334.927.728)
Obligaciones con bancos y entidades de financiamiento:		
A corto plazo	81.709.962	61.338.361
A mediano y largo plazo	(1.142.543)	(3.915.355)
Otras operaciones de intermediación:		
Obligaciones con instituciones fiscales	5.442.002	2.665.633
Otras cuentas por pagar por intermediación financiera	123.963.945	-
(Incremento) disminución de colocaciones:		
Créditos colocados en el ejercicio:		
A corto plazo	(6.022.833.846)	(5.224.916.425)
A mediano y largo plazo - más de 1 año	(2.473.563.201)	(2.123.782.395)
Créditos recuperados en el ejercicio	6.999.839.822	6.738.621.118
Flujo neto obtenido en actividades de intermediación	1.002.672.500	61.122.017
FLUJO DE FONDOS EN ACTIVIDADES DE FINANCIAMIENTO:		
Disminución de préstamos:		
Obligaciones subordinadas	128.282.000	(4.116.000)
Cuentas de los accionistas:		
Pago de Dividendos	(82.871.275)	(77.461.980)
Flujo neto en actividades de financiamiento	45.410.725	(81.577.980)
Traspaso	45.410.725	(81.577.980)

Banco BISA S.A.

**ESTADO DE FLUJO DE EFECTIVO
POR LOS EJERCICIOS TERMINADOS EL 31 DE DICIEMBRE DE 2014 Y 2013
(Expresado en Bolivianos)**

	2014	2013
	Bs	(Reclasificado) Bs
Traspaso	<u>45.410.725</u>	<u>(81.577.980)</u>
FLUJO DE FONDOS EN ACTIVIDADES DE INVERSION:		
(Incremento) disminución neto en:		
Inversiones temporarias	(385.013.419)	332.459.723
Inversiones permanentes	27.232.779	(226.570.999)
Bienes de uso	(55.320.703)	(25.729.274)
Bienes diversos	758.004	(874.412)
Cargos diferidos	<u>(6.432.583)</u>	<u>(6.496.994)</u>
Flujo neto en actividades de inversión	<u>(418.775.922)</u>	<u>72.788.044</u>
Incremento de fondos durante el ejercicio	1.002.648.877	295.608.581
Disponibilidades al inicio del ejercicio	<u>2.690.913.880</u>	<u>2.395.305.299</u>
Disponibilidades al cierre del ejercicio	<u>3.693.562.757</u>	<u>2.690.913.880</u>

Las notas 1 a 14 que se acompañan, forman parte integrante de este estado.


Tomás Barrios S.
Gerente General


Félix Monroy I.
Confador General

Banco BISA S.A.

NOTAS A LOS ESTADOS FINANCIEROS AL 31 DE DICIEMBRE DE 2014 Y 2013

NOTA 1 - ORGANIZACION

a) Operaciones y organización:

Banco BISA S.A. inició sus actividades en 1963 como entidad de segundo piso, con el objetivo de apoyar el desarrollo industrial de Bolivia. En 1989, merced a su seguridad y prestigio, abrió sus puertas al público como Banco comercial corporativo. En este contexto, la misión del Banco es: "Simplificar la vida de nuestros clientes, con servicios y productos integrales y de alta calidad, a través de profesionales capacitados, con cultura de eficiencia, innovación, responsabilidad social, ética y transparencia, generando valor para los accionistas".

Los accionistas del Banco son empresas nacionales y extranjeras, socios individuales y empleados del Banco.

El Banco opera en Bolivia a través de su Oficina Central, diez (10) sucursales, cuarenta y un (41) agencias urbanas, trece (13) agencias rurales y seis (6) oficinas externas.

Banco BISA S.A. otorga préstamos a corto, mediano y largo plazo. Sus operaciones se encuentran extendidas en los rubros de servicios, comercio, industria, agricultura y comercio exterior. Sus segmentos de clientes más importantes son clientes comerciales y empresariales.

El Banco es la base de un grupo financiero conformado por las siguientes subsidiarias: Bisa Seguros y Reaseguros S.A., La Vitalicia Seguros y Reaseguros de Vida S.A., Bisa Leasing S.A., Almacenes Internacionales S.A. RAISA, Bisa S.A. Agencia de Bolsa, Bisa Sociedad Administradora de Fondos de Inversión S.A. (SAFI) y Bisa Sociedad de Titularización S.A.

El número de empleados al 31 de diciembre de 2014 fue de 1.660 funcionarios (1.542 de planta y 118 eventuales), en la gestión 2013 el número de empleados registró 1.549 personas.

El Banco contribuye a la sociedad en campos como el de la educación, apoyando con becas universitarias para los alumnos más destacados del país. En la gestión 2014, el Banco ha continuado y continuará fortaleciendo su campaña de responsabilidad social de forma más activa.

b) Hechos importantes sobre la situación de la Entidad

Los hechos más relevantes sobre la situación del Banco al 31 de diciembre de 2014, se incluyen en la nota 14 a los estados financieros.

b.1) El impacto de la situación económica y del ambiente financiero

La economía mundial continuó su expansión durante 2014 a un ritmo moderado pero desigual entre los países, según destaca el Departamento de Asuntos Económicos y Sociales de la ONU. Existen varios factores que explican este comportamiento, por una parte en las economías avanzadas, los legados del boom previo a la crisis y la crisis subsiguiente, entre ellos un elevado nivel de deuda privada y pública, siguen ensombreciendo la recuperación; adicionalmente se han suscitado diversos eventos inesperados, como por ejemplo el crecimiento de las tensiones geopolíticas en diversas regiones del mundo.

El crecimiento esperado para la economía mundial de la gestión 2014 fue de 2,6%, marginalmente superior al registrado durante 2013; sin embargo, se espera un repunte para la gestión 2015 liderado por Estados Unidos, entre las economías desarrolladas, y el Este de Asia, entre las economías en transición.

Banco BISA S.A.

NOTAS A LOS ESTADOS FINANCIEROS AL 31 DE DICIEMBRE DE 2014 Y 2013

NOTA 1 - ORGANIZACION (Cont.)

b) Hechos importantes sobre la situación de la Entidad (Cont.)

b.1) El impacto de la situación económica y del ambiente financiero (Cont.)

Una característica destacada de los principales países desarrollados durante 2014 han sido los movimientos erráticos en sus tasas de crecimiento trimestral del PIB. Estados Unidos ha logrado mantener una tasa de crecimiento anual por encima del 2 por ciento en 2014, pero la situación económica en Europa es precaria, especialmente en la zona del euro, en la que varios miembros estuvieron al borde de caer en recesión durante el año. Mientras tanto, en Japón, el impulso generado por el paquete de estímulo fiscal y la flexibilización monetaria introducida en 2013 se ha atenuado notablemente.

Por su parte, las economías de Latinoamérica y el Caribe, mostraron una continua desaceleración de su crecimiento durante 2014. Esta tendencia ha sido impulsada por una caída abrupta de las exportaciones y la inversión en los tres primeros trimestres de 2014, las exportaciones cayeron en 5,0%, respecto al año anterior.

La producción manufacturera sigue siendo muy restringida en la región, sobre todo en las grandes economías de Sudamérica. En los primeros nueve meses de 2014, la industria manufacturera en Brasil se contrajo un 3,3%, mientras que en Argentina y Perú cayó un 2,7% y 0,1%, respectivamente. De igual manera, entre enero y octubre de 2014, el índice de producción manufacturera en Chile acumuló una variación global de -1.1%. Por el contrario, el sector manufacturero en México ha mejorado en los últimos meses, tras el fortalecimiento las condiciones económicas en los Estados Unidos.

Se prevé que el crecimiento en la región sea, en promedio, del 1,3% en 2014, la tasa más baja desde 2009 y 1,2 puntos porcentuales por debajo de las proyecciones del FMI presentadas en el segundo trimestre.

Las tasas de interés en el mercado internacional continuaron mostrando bajos niveles, es así que la Reserva Federal estadounidense mantuvo su nivel histórico más bajo entre 0% al 0,25%. En relación con la situación económica internacional, la tasa LIBOR a 180 días registró un leve incremento de 0,35% hasta 0,36% al cierre de la gestión.

De acuerdo a la última publicación del índice global de actividad económica (IGAE), la economía boliviana mostró un crecimiento de 5,34% al mes de octubre de 2014, por debajo de lo estimado en el Presupuesto General de la Nación (5,7%). Por otro lado, entre enero y noviembre de 2014, las exportaciones nacionales se incrementaron en US\$ 715,8 millones, en comparación al pasado año, alcanzando los US\$ 12.062,3 millones. Una tendencia similar se registró en las importaciones con un crecimiento de US\$ 1.179 millones en el mismo período, alcanzando los US\$ 9.536,5 millones. Las reservas internacionales netas se mantuvieron elevadas alcanzando los US\$ 15.122,84 millones. Finalmente, el Instituto Nacional de Estadística informó que la inflación registró una variación acumulada de 5,19% al 31 de diciembre de 2014, una tasa menor al 6,48% en el mismo período de la gestión anterior.

Se mantiene la estabilidad del tipo de cambio del boliviano frente al dólar estadounidense durante la gestión 2014.

Banco BISA S.A.

NOTAS A LOS ESTADOS FINANCIEROS AL 31 DE DICIEMBRE DE 2014 Y 2013

NOTA 1 - ORGANIZACION (Cont.)

b) Hechos importantes sobre la situación de la Entidad (Cont.)

b.2) Administración de Riesgo de Crédito y de Mercado

Respecto a la evolución y tendencia de la liquidez en el Sistema Bancario, es importante mencionar que la misma ha sido creciente durante el último trimestre, registrando un valor absoluto de US\$ 7.298 Millones, comparado con el registrado a septiembre 2014, fue superior en US\$ 1.130 Millones. Este incremento importante de la liquidez se puede dividir en dos etapas, una entre septiembre y noviembre, y otra en el mes de diciembre. En la primera etapa, el Sistema Bancario incremento su liquidez en US\$ 521 Millones, de los cuales US\$ 327 Millones responde al incremento de la liquidez de los Bancos Unión, Nacional, Bisa y Mercantil, respectivamente. En la segunda etapa, en el mes de diciembre, el Sistema incremento su liquidez en US\$ 609 Millones, como efecto del incremento de liquidez de los siguientes Bancos: Banco de la Unión (US\$ 384 Millones), Banco Mercantil Santa Cruz (US\$ 200 Millones), Banco Nacional de Bolivia (US\$ 108 Millones) y Banco Bisa (US\$ 100 Millones). En esta última etapa se puede identificar el mismo comportamiento de las dos gestiones pasadas en las que el Banco de la Unión incrementa de forma importante su liquidez en las últimas semanas del año.

En cifras absolutas, al término de la gestión 2014, la liquidez ha incrementado respecto de diciembre de 2013. Siendo así que al 31 de diciembre de 2014, la liquidez total del sistema Bancario fue mayor en aproximadamente US\$ 1.905 Millones a los US\$ 5.392 millones alcanzados al 31 de diciembre de 2013, representando un crecimiento porcentual del 35,3%. Sin embargo, es importante aclarar que al 31 de diciembre de 2014 existe un aporte de US\$ 479 Millones por cuenta de las entidades financieras que se transformaron en Bancos el 31 de agosto de 2014, por lo tanto excluyendo ese aporte la liquidez del Sistema se habría incrementado en US\$ 1.426 Millones, un incremento muy superior al presentado en la gestión 2013.

Respecto a la composición por moneda de la liquidez del Sistema Bancario, a diciembre de 2014, la concentración por Moneda, alcanzó una proporción del 66,1% y 33,9% para Moneda Nacional y Moneda Extranjera respectivamente, valores que comparados con las proporciones de 60,3% y 39,7% para Moneda Nacional y Moneda Extranjera al 30 de septiembre 2014, muestran un incremento de la liquidez en moneda nacional para el período en comparación. Así mismo, a diciembre de 2013 la composición por moneda de la liquidez era de 62,4% para Moneda Nacional y de 37,6% para Moneda Extranjera, que respecto a los valores a diciembre de 2014, señalados precedentemente, muestran un incremento en la bolivianización de la liquidez del Sistema Bancario.

Si bien la tendencia en la liquidez del sistema Bancario ha sido positiva, aun se canalizan los excesos mediante operaciones de mercado abierto implementadas por el Banco Central de Bolivia.

En cuanto al Banco se refiere, la liquidez al 31 de diciembre de 2014 se situó en US\$1.079 Millones, presentando un crecimiento de aproximadamente US\$ 176 Millones respecto de septiembre 2014, y un crecimiento de US\$ 202 Millones respecto a diciembre de 2013. Este incremento (último trimestre) en el orden del 19,5%, está compuesto por el crecimiento de la liquidez en moneda nacional por US\$ 157 Millones y de moneda extranjera en aproximadamente US\$ 19 Millones. De la misma forma el crecimiento anual que se presentó en la liquidez del Banco fue de 23,0%, y estuvo compuesto por un crecimiento de US\$ 143.5 Millones en moneda nacional y de US\$ 58.5 Millones en moneda extranjera.

En el comportamiento de la estructura de la liquidez del Banco, al 31 de diciembre 2014, puede observarse que la concentración de la liquidez por moneda, alcanzó una proporción de 50,2% y 49,8% para Moneda Nacional y Moneda Extranjera respectivamente, valores que comparados con las proporciones de 42,5% y 57,5% para Moneda Nacional y Moneda Extranjera al 30 de septiembre 2014, muestran un cambio en la composición de la liquidez del Banco, similar a la presentada en el Sistema Bancario, pero con niveles diferenciados debido al liderazgo en comercio exterior que el Banco mantiene hace varias gestiones, lo cual explica niveles de liquidez en moneda extranjera mayores a los que presenta el Sistema Bancario. Así mismo, a diciembre de 2013 la composición de la liquidez del Banco era de 54,6% en moneda nacional y de 45,4% en moneda extranjera, que comparados con los niveles a diciembre de 2014, muestran un mayor grado de bolivianización de las operaciones por parte del Banco.

Banco BISA S.A.

NOTAS A LOS ESTADOS FINANCIEROS AL 31 DE DICIEMBRE DE 2014 Y 2013

NOTA 1 - ORGANIZACION (Cont.)

- b) Hechos importantes sobre la situación de la Entidad (Cont.)**
- b.2) Administración de Riesgo de Crédito y de Mercado (Cont.)**

Por lo anterior, se podría concluir que la tendencia de la liquidez del Sistema Bancario, se produce como resultado de varios factores, entre los cuales los más importante son la disminución rápida de las tasas de interés en las ofertas de títulos públicos ofrecidos semanalmente por el Banco Central de Bolivia, la no renovación parcial de los Certificados de Depósitos por parte del Banco Central de Bolivia y el crecimiento de las captaciones a largo plazo realizadas a clientes institucionales por parte de los mayores Bancos del Sistema Bancario. En ese sentido, los índices de liquidez para afrontar situaciones o escenarios de alto requerimientos de la liquidez, se incrementaron de forma importante en la mayoría de los Bancos, confirmando así que se mantienen buenos niveles de liquidez para afrontar estos posibles escenarios de crisis.

Respecto a las tasas de interés, en el cuarto trimestre de la gestión 2014, las mismas cambiaron la tendencia alcista presentada en trimestres anteriores, como efecto de las medidas implementadas por el Banco Central de Bolivia. En la última semana del mes de septiembre, las tasas de interés de la Subasta de Títulos del Banco Central de Bolivia comenzaron a disminuir de forma paulatina pero constante, marcando así un cambio en la tendencia de las tasas de interés para el cuarto trimestre de la gestión 2014. Como ejemplo, se puede mencionar que la tasa de interés de las letras del Tesoro a un plazo de 364 días, emitidas por el Banco Central de Bolivia, al 31 de diciembre de 2014 se situaron en 0,7303%, presentando una disminución desde la tasa de 5,2865% presentada a mediados del mes de septiembre de 2014 cuando comenzó el cambio de tendencias de las tasas.

Por lo anterior y tomando en cuenta que a diciembre de 2013 la tasa de interés de las Letras del Tesoro a un plazo de 364 días, se situaron en un 4.1177%, se puede apreciar que a lo largo de la gestión 2014 se tuvo un comportamiento creciente de las tasas hasta mediados del mes de septiembre, para luego comenzar un periodo de disminución de tasas de interés bastante rápido hasta diciembre de 2014.

A nivel macroeconómico, la inflación acumulada al 31 de diciembre de 2014 alcanzó un nivel de 5,19%, inferior al nivel presentado en el mismo periodo de la gestión 2013, cuando la inflación acumulada fue de 5,65% e inferior respecto a lo presupuestado por el Gobierno para la gestión 2014. Respecto al tipo de cambio, el valor del boliviano respecto al dólar americano se ha venido manteniendo sin cambios desde noviembre de 2011, sin embargo, sí se ha presentado un cambio de percepción en el mercado, que como resultado de las devaluaciones de monedas extranjeras de países con los cuales el País mantiene un intercambio comercial y el fortalecimiento del dólar americano respecto al euro, y dado que los niveles de inflación han sido controlados, existiría una cierta percepción de que la competitividad de la moneda nacional ha disminuido y por lo tanto se podría pensar en micro devaluaciones. Desde finales de diciembre de 2010, cuando el tipo de cambio terminó en Bs6,94 por dólar americano, se ha apreciado en 8 centavos de boliviano, llegando a un nivel de Bs6,86 por dólar americano a finales del mes de noviembre de 2011, un nivel de apreciación bajo respecto a lo producido en gestiones anteriores.

Las Reservas Internacionales Netas del país han presentado un cambio de tendencia durante el último trimestre, al 31 de diciembre de 2014 las R.I.N. alcanzaron los US\$ 15.123 Millones, presentando una disminución de US\$ 149 Millones respecto al nivel presentado al 30 de septiembre de 2014, un cambio de tendencia que no se presentaba desde la gestión 2007 cuando las Reservas Internacionales netas del País comenzaron a incrementarse. Sin embargo este cambio en la tendencia se debe a los pagos que el Estado ha realizado en la gestión 2014 por la conclusión de arbitrajes internacionales iniciados en gestiones anteriores. Si se comparan los niveles de las Reservas Internacionales Netas del país entre diciembre de 2014 respecto a diciembre de 2013 (US\$ 14,430 Millones), se puede evidenciar que las mismas han presentado un incremento (US\$ 693 Millones) constante a lo largo de la gestión 2014, y superior al presentado en la gestión 2013.

En el contexto antes señalado, el comportamiento de la cartera de créditos y de obligaciones con el público ha sido el siguiente:

NOTAS A LOS ESTADOS FINANCIEROS AL 31 DE DICIEMBRE DE 2014 Y 2013

NOTA 1 - ORGANIZACION (Cont.)

b) Hechos importantes sobre la situación de la Entidad (Cont.)

b.2) Administración de Riesgo de Crédito y de Mercado (Cont.)

- Los depósitos del público (Sistema Bancario) a diciembre de 2014, mantienen el ritmo de crecimiento presentado en el trimestre anterior, registrando un crecimiento de US\$ 1.631 Millones con una proporción de crecimiento de 10,6% con relación al trimestre anterior. Comparativamente, respecto del mismo período a diciembre de 2013, el crecimiento fue menor al registrado en dicha gestión cuando los depósitos del público se incrementaron en aproximadamente US\$ 1.389 Millones (12% de crecimiento). El crecimiento de los depósitos se ha fortalecido principalmente en moneda nacional, con una concentración del 82,1% en esta moneda y del 17,9% para moneda extranjera, que muestran claramente la continuidad de la tendencia hacia la bolivianización en los depósitos del público, puesto que la proporción al 30 de septiembre del 2014 fue de 80,9% para moneda Nacional y 19,1% para Moneda Extranjera, respectivamente. Esta tendencia se ha mantenido a lo largo de la gestión 2014, puesto que a diciembre de 2013 el 77.6% de los depósitos del público se encontraban nominados en moneda nacional y un 22.4% en moneda extranjera, que comparados con los niveles de diciembre de 2014, los cuales incluyen a los nuevos bancos del Sistema Bancario, denotan una continuidad en el crecimiento de la bolivianización de los depósitos del público.
- Acompañando el ritmo de crecimiento de los depósitos, la cartera de préstamos del sistema bancario creció hasta finales de la gestión 2014, sin embargo dicho crecimiento fue inferior al presentado en el mismo período de tiempo de la gestión 2013. Al 31 de diciembre de 2014, la cartera de préstamos en el Sistema Bancario se incrementó en US\$ 626 Millones, respecto a septiembre de 2014, un equivalente de crecimiento del 5%, mientras que en el mismo período de la gestión 2013, el crecimiento de cartera de préstamos fue de aproximadamente 6,9%. La caída en el ritmo de crecimiento de cartera se acrecienta si se toma en consideración que en el crecimiento presentado en el 2014, incluye el incremento de las nuevas entidades bancarias que aportaron US\$ 175 Millones en el crecimiento de la cartera de préstamos. Respecto a la concentración por moneda, el 93,2% de la cartera total esta otorgada en moneda nacional y el restante 6,8% esta prestada en moneda extranjera, una mejora respecto a los niveles presentado en el mes de septiembre de 2014. Así mismo, el incremento en la bolivianización de los préstamos a sido mayor si la misma se compara con los niveles de diciembre de 2013, 88% moneda nacional y 12% en moneda extranjera, tomando en cuenta que en la gestión 2014 se incorporaron nuevos Bancos al Sistema Bancario.
- Con relación al Banco, el ritmo de crecimiento de los depósitos del público durante el cuarto trimestre de 2014 ha sido muy superior al presentado en el mismo período del año 2013. Hasta diciembre de 2014 los depósitos del público crecieron aproximadamente US\$ 252 Millones, mientras que en el mismo período del 2013 los depósitos del público incrementaron US\$ 70 Millones. En cuanto a la cartera de préstamos, durante el cuarto trimestre de la gestión 2014, se ha presentado un crecimiento de aproximadamente US\$ 127 Millones (12,4%), mientras que en el mismo período de la gestión 2013, la cartera de préstamos creció en US\$ 65 Millones (7,5%). De la misma forma es importante mencionar el repunte tanto en el crecimiento de los depósitos del público como de los préstamos que se produjo en la gestión 2014 respecto a lo producido en la gestión 2013. A diciembre de 2014 los depósitos del público crecieron un 21% (US\$ 334 Millones) respecto a diciembre de 2013, mientras que en la gestión 2013 crecieron un 5.9% (US\$ 89 Millones). De igual forma los préstamos del Banco a diciembre de 2014 crecieron en un 23.3% (US\$ 217 Millones) respecto a diciembre de 2013, mientras que en la gestión 2013 crecieron un 10.4% (US\$ 87.5 Millones).
- Si bien el ritmo de crecimiento de la liquidez entre el Sistema Bancario y el Banco han sido diferentes, ambos han continuado manteniendo o incrementando el grado de bolivianización tanto de los depósitos del público como la cartera de préstamos.
- Asimismo, el Banco, a diciembre de 2014, presentaba que aproximadamente el 92,2% del total de los préstamos (US\$ 1.148 Millones) estaban nominados en moneda nacional, mientras que a diciembre de 2013 esta proporción se encontraba en 88% aproximadamente. De la misma forma, a diciembre de 2014, la concentración de los depósitos del público en Moneda Nacional respecto del total de depósitos (US\$ 1.925 Millones), creció y la proporción alcanzó un 70% respecto al 65,7% registrado a diciembre de 2013.

Banco BISA S.A.

NOTAS A LOS ESTADOS FINANCIEROS AL 31 DE DICIEMBRE DE 2014 Y 2013

NOTA 1 - ORGANIZACION (Cont.)

b) Hechos importantes sobre la situación de la Entidad (Cont.)

b.2) Administración de Riesgo de Crédito y de Mercado (Cont.)

- En base a los antecedentes señalados anteriormente, las determinaciones del Comité de Activos y Pasivos, sobre las tasas de interés, se enfocaron en gestionar adecuadamente las tendencias tanto del mercado como de la estrategia del propio Banco. Paralelamente, la administración del calce de plazos mantuvo niveles adecuados de gestión, mostrando en todo momento brechas acumuladas positivas, resultado de la aplicación de la estructura de tasas aprobada mediante el Comité de Activos y Pasivos. Al 31 de diciembre de 2014, el Banco mantiene una relación de activos líquidos a activos totales de 38,7%, mientras que a septiembre de 2014 se registró una relación de 35,7% y a diciembre de 2013 un índice de 36,8%.

b.3) Eventos importantes sobre la posición financiera de la entidad

Al cierre la gestión 2014, corresponde destacar los resultados alcanzados por el Banco de US\$ 42,6 millones y la solidez de sus niveles de activo respaldados por los depósitos del público. La fortaleza patrimonial y solvencia del Banco se evidencian a través de un sólido Coeficiente de Adecuación Patrimonial (11,43%), una elevada cobertura de la mora (292,2%) y un patrimonio superior a US\$ 220 millones, uno de los más elevados del sistema financiero nacional.

Durante la gestión 2014, la Gerencia del Banco impulsó la ampliación de servicios a todos los sectores económicos de la población, como ser: banca corporativa, pequeñas y medianas empresas, banca personal y al sector de microfinanzas.

b.4) Impuesto a las Transacciones Financieras (I.T.F.)

La aplicación del Impuesto a las Transacciones Financieras, normado con la Ley N° 3446, fue ampliado por segunda vez mediante Ley N° 0234 del 13 de abril de 2012, por 36 meses adicionales a partir del 24 de julio de 2012.

Este impuesto con sus características actuales, se viene reteniendo y percibiendo en el Banco desde el 25 de julio de 2006, para el efecto se adecuaron nuestros sistemas informáticos y operativos, permitiendo el cobro y empoce del mismo al físico de manera oportuna, cumpliendo con la normativa legal aplicable.

b.5) Ley de Servicios Financieros

En fecha 21 de agosto de 2013, el Estado Plurinacional de Bolivia promulgó la Ley N° 393 de Servicios Financieros, la cual reemplaza a la Ley N° 1488 de Bancos y Entidades Financieras de 14 de abril de 1993. La Ley tiene como objeto regular las actividades de intermediación financiera y la prestación de los servicios financieros, así como la organización y funcionamiento de las entidades financieras y prestadoras de servicios financieros; la protección del consumidor financiero y la participación del Estado como rector del sistema financiero, velando por la universalidad de los servicios financieros y orientando su funcionamiento en apoyo de las políticas de desarrollo económico y social del país.

La Ley N° 393 dispuso el inicio de su vigencia a los noventa (90) días calendario (21 de noviembre de 2013) de ser promulgada, y dispuso que, durante ese período, mientras no se emita normativa reglamentaria, se considerará vigente la normativa emitida bajo la Ley N° 1488 de 14 de abril de 1993. Cabe mencionar que, en fecha 23 de diciembre de 2013, se dictó el Decreto Supremo N°1843 que establece el régimen de tasas de interés activas para el financiamiento destinado a vivienda de interés social y determinar los niveles mínimos de cartera de créditos para los préstamos destinados al sector productivo y de vivienda de interés social, que deberán mantener las entidades de intermediación financiera. El Banco ha tomado las medidas para su respectiva aplicación y cumplimiento.

Banco BISA S.A.

NOTAS A LOS ESTADOS FINANCIEROS AL 31 DE DICIEMBRE DE 2014 Y 2013

NOTA 1 - ORGANIZACION (Cont.)

b) Hechos importantes sobre la situación de la Entidad (Cont.)

b.6) Otros eventos importantes

En cuanto a la calificación del Banco BISA S.A. al 31 de diciembre de 2014, la calificadora AESA Ratings mantuvo la calificación de riesgo para emisor y deuda a largo plazo en moneda local en AAA y la calificación de riesgo de deuda a largo plazo en moneda extranjera en AAA. De la misma manera, la calificadora Moody's Latin América mantuvo la calificación de riesgo para emisor y deuda a largo plazo en moneda local en AAA y la calificación de riesgo de deuda a largo plazo en moneda extranjera en AA2, mejorada en fecha 15 de junio de 2012.

Banco BISA continúa con la expansión de puntos de atención respondiendo a la necesidad de brindar un mejor servicio y satisfacer las necesidades de los clientes y usuarios. Durante la gestión 2014 se realizó la apertura de las agencias Achocalla y Villa Fátima, en la ciudad de La Paz, la agencia Panamericana en la ciudad de Tarija, la agencia El Carmen en el departamento de Santa Cruz, la agencia Mercado Uyuni en el departamento de Potosí y la agencia Jaime Mendoza, en el departamento de Chuquisaca.

En lo que se refiere a ATMs, se continuó con la ampliación de la red, alcanzando un total de 262 cajeros automáticos a nivel nacional; este esfuerzo permitirá a nuestros clientes y usuarios acceder con mayor comodidad y versatilidad a los diferentes puntos de atención para realizar transacciones habituales de manera ágil, segura y eficiente.

NOTA 2 - NORMAS CONTABLES

Las normas contables más significativas aplicadas por el Banco son las siguientes:

2.1) Bases de presentación de los estados financieros

Los presentes estados financieros han sido preparados de acuerdo con las normas contables emitidas por la Autoridad de Supervisión del Sistema Financiero (ASFI), las cuales son coincidentes en todos los aspectos significativos, con las Normas de Contabilidad Generalmente Aceptadas en Bolivia, excepto por el reconocimiento del ajuste integral de estados financieros (ajuste por inflación), según se explica a continuación:

- De acuerdo con la circular SB/585/2008 emitida por la Autoridad de Supervisión del Sistema Financiero (ASFI) se dispone la suspensión del reconocimiento integral de la inflación.
- De acuerdo con la Norma Contable N° 3 emitida por el Consejo Nacional de Auditoría y Contabilidad del Colegio de Auditores y Contadores Públicos de Bolivia, los estados financieros deben ser ajustados reconociendo el efecto integral de la inflación, para lo cual debe considerarse la valuación de la Unidad de Fomento de Vivienda como índice del ajuste.

La preparación de los estados financieros, de acuerdo con las normas contables de la Autoridad de Supervisión del Sistema Financiero (ASFI), requiere que la Gerencia del Banco realice algunas estimaciones que afectan los montos de los activos y pasivos y la exposición de activos y pasivos contingentes a la fecha de los estados financieros, así como los montos de ingresos y gastos del ejercicio. Los resultados futuros podrían ser diferentes, aunque estas estimaciones fueron realizadas en estricto cumplimiento del marco contable y normativo vigente.

2.2) Presentación de los estados financieros

Como se indica en la Nota 2.1 anterior, los presentes estados financieros al 31 de diciembre de 2014 y 2013, no registran los efectos de la inflación. Estos estados financieros surgen de la consolidación de los estados financieros de las oficinas del Banco situadas en las ciudades de La Paz, Cochabamba, Santa Cruz de la Sierra, Sucre, Tarija, Oruro, Potosí, Cobija y Trinidad.

Banco BISA S.A.

NOTAS A LOS ESTADOS FINANCIEROS AL 31 DE DICIEMBRE DE 2014 Y 2013

NOTA 2 - NORMAS CONTABLES (Cont.)

2.3) Criterios de valuación

a) Moneda extranjera, moneda nacional con mantenimiento de valor al dólar estadounidense y moneda nacional con mantenimiento de valor a las Unidades de Fomento de Vivienda (UFV)

Los activos y pasivos en moneda extranjera, moneda nacional con mantenimiento de valor a dólares estadounidenses y moneda nacional con mantenimiento a valor de Unidades de Fomento de Vivienda (UFV), se valúan y reexpresan, de acuerdo con los tipos de cambio vigentes y la cotización de UFV a la fecha de cierre de cada ejercicio. Las diferencias de cambio y revalorizaciones, respectivamente, resultantes de este procedimiento se registran en los resultados de cada ejercicio.

Los activos y pasivos en Unidades de Fomento de Vivienda (UFV) se ajustan en función del índice de precios al consumidor, informado por el Banco Central de Bolivia al cierre del ejercicio.

b) Inversiones temporarias y permanentes

i) Inversiones temporarias

Incluyen todas las inversiones que conforme a la Política de Inversiones del Banco, fueron realizadas con la intención de obtener una adecuada rentabilidad de los excedentes de liquidez y que puedan ser convertidos en disponibilidades en un plazo no mayor a 30 días respecto de la fecha de su emisión o de su adquisición, como ser:

- Las inversiones en valores representativos de deuda como los bonos, letras y cupones emitidos por el TGN y/o por el BCB, se valúan al costo de adquisición más los rendimientos devengados por cobrar. Cuando el valor de cotización de mercado de títulos valores con similares características resultara menor, se contabiliza una previsión por desvalorización correspondiente a la diferencia.
- Las inversiones en títulos valores vendidos y adquiridos con pacto de recompra y reventa se valúan a su costo de adquisición más los productos financieros devengados por cobrar.
- La participación en fondos de inversión y en el Fondo RAL se valúan al valor de la cuota de participación determinado por el administrador del Fondo de Inversión al cierre de cada ejercicio.
- Las inversiones en entidades financieras del país (DPF) son valuadas al costo de adquisición del depósito más los rendimientos devengados por cobrar. De acuerdo con la regulación vigente, los DPF no son marcados a precio de mercado.
- Las inversiones realizadas en el exterior, en depósitos a plazo fijo, emitidos por bancos y entidades financieras, se valúan al costo de adquisición del título más los rendimientos devengados por cobrar. El resto de las inversiones en el exterior (títulos de deuda) se valúan al costo de adquisición más los rendimientos devengados por cobrar, cuando el valor de cotización de mercado de títulos valores con similares características resultara menor, se contabiliza una previsión por desvalorización correspondiente a la diferencia.

Al 31 de diciembre de 2014 y 2013, esta previsión alcanza a Bs16.780 y Bs409.330, respectivamente.

Banco BISA S.A.

NOTAS A LOS ESTADOS FINANCIEROS AL 31 DE DICIEMBRE DE 2014 Y 2013

NOTA 2 - NORMAS CONTABLES (Cont.)

2.3) Criterios de valuación (Cont.)

b) Inversiones temporarias y permanentes (Cont.)

ii) Inversiones permanentes

Las inversiones permanentes están compuestas principalmente por la participación en compañías subsidiarias, la participación en otras sociedades, los valores representativos de deuda adquiridos y los certificados de deuda emitidos por el sector público no negociables en Bolsa.

Se registran como inversiones permanentes a todas aquellas inversiones que no puedan ser convertibles en disponible en un plazo máximo de 30 días. De la misma manera, se contabilizan como inversiones permanentes todas aquellas inversiones que por decisión del Banco se mantendrán hasta su vencimiento.

- Las inversiones en entidades públicas no financieras, se valúan a su valor de costo más los productos financieros devengados por cobrar.
- Las inversiones permanentes en títulos valores al 31 de diciembre de 2014 y 2013, están conformadas por instrumentos de deuda pública, que por su naturaleza se valúan a su costo de adquisición más los rendimientos devengados por cobrar.
- Las inversiones realizadas en el exterior, en bonos emitidos por bancos y entidades financieras, se valúan al costo de adquisición más los rendimientos devengados por cobrar.
- Las inversiones en valores representativos de deuda como los bonos soberanos emitidos por el TGN en bolsas de valores del extranjero, se valúan al costo de adquisición más los rendimientos devengados por cobrar.

Cuando el valor de cotización de mercado de títulos valores con similares características resultará menor, se contabiliza una provisión por desvalorización correspondiente a la diferencia. Al 31 de diciembre de 2014 no se registró provisión y al 31 de diciembre de 2013, esta provisión alcanza a Bs3.163.438.

Participación en entidades financieras y afines

Al 31 de diciembre de 2014 y 2013, las inversiones en entidades financieras y afines (compañías subsidiarias) en las que el Banco tiene un porcentaje de tenencia significativo o influencia significativa de acuerdo con los criterios establecidos en el Manual de Cuentas para Entidades Financieras, se encuentran valuadas al Valor Patrimonial Proporcional (VPP) de las acciones de cada compañía.

Al 31 de diciembre de 2014 y 2013, el VPP fue calculado en base a los últimos estados financieros disponibles (no auditados) de las subsidiarias en cumplimiento a lo establecido en el Manual de Cuentas para Entidades Financieras.

Las ganancias y pérdidas al 31 de diciembre de 2014 y 2013 originadas en la valuación han sido registradas en el ejercicio con estados financieros proyectados de las compañías subsidiarias al 31 de diciembre de 2014 y 2013.

Al 31 de diciembre de 2014 y 2013, en cumplimiento a la circular SB/585/2008, los estados financieros no incluyen los ajustes a moneda constante de las inversiones en las compañías subsidiarias y afines.

Otras inversiones (otras entidades no financieras)

El resto de las inversiones se valúan al costo de adquisición.

Banco BISA S.A.

NOTAS A LOS ESTADOS FINANCIEROS AL 31 DE DICIEMBRE DE 2014 Y 2013

NOTA 2 - NORMAS CONTABLES (Cont.)

2.3) Criterios de valuación (Cont.)

c) Cartera

El Banco ha cumplido oportunamente con la constitución de los requerimientos de previsión, establecidos en las Directrices emitidas por la ASFI.

Al 31 de diciembre de 2014 y 2013, el Banco ha evaluado y calificado la cartera de créditos y contingentes, de acuerdo a lo establecido en Anexo I del Libro 3°: Regulación de Riesgos, Título II Riesgo Crediticio – Evaluación y Calificación de la Cartera de Créditos, incluida en la Recopilación de Normas para Servicios Financieros vigente.

Al 31 de diciembre de 2014 y 2013, la previsión específica para cubrir las pérdidas que pudieran producirse por los créditos existentes para cartera directa alcanza a Bs164.760.422 y Bs125.201.021, respectivamente. Asimismo, la previsión para activos contingentes alcanza a Bs49.653.240 y Bs44.312.179, respectivamente.

Al 31 de diciembre de 2014 y 2013, las provisiones genéricas cíclicas (cuentas 255.01 y 253.03) alcanzan a Bs128.951.183 y Bs110.619.969, respectivamente en los ejercicios mencionados; las provisiones genéricas (cuenta 139.08) para cartera por factores de riesgo adicional a la mora alcanzan a Bs38.568.541 al 31 de diciembre de 2014 y Bs27.779.635 al 31 de diciembre de 2013.

Asimismo, continuando con nuestro enfoque prudencial y de fortalecimiento de nuestra posición de solvencia, se tienen constituidas provisiones genéricas voluntarias por criterios de prudencia por Bs86.165.174 (cuenta 139.09), Bs439.987 (cuenta 251.02), al 31 de diciembre de 2014 y 2013.

d) Otras cuentas por cobrar

Los saldos al 31 de diciembre de 2014 y 2013, de las cuentas por cobrar, comprenden los derechos derivados de algunas operaciones de intermediación financiera no incluidos en el grupo de cartera, pagos anticipados y créditos diversos a favor del Banco, registrados a su valor de costo.

Las partidas registradas en este grupo podrán permanecer como máximo trescientos treinta (330) días. Si transcurrido este lapso no han sido recuperadas son provisionadas en un 100% y posteriormente castigadas con cargo a la previsión de otras cuentas por cobrar previamente constituida de aquellas partidas calificadas como irrecuperables.

La previsión para cuentas incobrables al 31 de diciembre de 2014 y 2013, por Bs13.718 y Bs49.358, respectivamente, está destinada a cubrir posibles pérdidas que pudieran producirse en la recuperación de esos derechos.

e) Bienes realizables

Los bienes realizables recibidos en recuperación de créditos están registrados al menor valor entre el valor de adjudicación por ejecución judicial o dación en pago y el saldo del préstamo que se extingue neto de provisiones para incobrabilidad registradas a la fecha de adjudicación o de dación en pago. Dichos bienes no son actualizados y además se constituye una previsión por desvalorización, si es que no son vendidos dentro de un plazo de tenencia.

Banco BISA S.A.

NOTAS A LOS ESTADOS FINANCIEROS AL 31 DE DICIEMBRE DE 2014 Y 2013

NOTA 2 - NORMAS CONTABLES (Cont.)

2.3) Criterios de valuación (Cont.)

e) Bienes realizables (Cont.)

De acuerdo con la Ley de Fortalecimiento de la Normativa y Supervisión Financiera N° 2297, de fecha 20 de diciembre de 2001, para los bienes muebles o inmuebles que pasen a propiedad de una entidad de intermediación financiera, a partir del 1° de enero de 2003, debe constituirse una provisión del 25% del valor de incorporación de dicho bien a la fecha de adjudicación. Si las ventas no se efectúan en el plazo mencionado se deberán constituir provisiones de por lo menos el 50% del valor en libros después de un año de la fecha de adjudicación y el 100% antes de finalizado el segundo año, desde la fecha de adjudicación.

Para los bienes incorporados a partir del 1° de enero de 1999, se constituye una provisión por desvalorización de un 20% anual a partir del tercer año de tenencia, en el caso de bienes muebles y a partir del cuarto año de tenencia, en el caso de los bienes inmuebles.

La provisión por desvalorización para bienes incorporados hasta el 31 de diciembre de 1998, es de un 20% anual a partir del segundo año de tenencia en el caso de bienes muebles y a partir del tercer año de tenencia en el caso de los bienes inmuebles.

Según lo dispuesto por la Autoridad de Supervisión del Sistema Financiero (ASFI), en la Recopilación de Normas para Servicios Financieros, si el Banco se adjudica o recibe en dación de pago, bienes por cancelación de conceptos distintos a la amortización de capital, tales como intereses, recuperación de gastos y otros, éstos deben registrarse a valor de Bs1.

El valor de los bienes realizables, considerado en su conjunto, no supera el valor de mercado.

La provisión por desvalorización de bienes realizables al 31 de diciembre de 2014 y 2013, por Bs55.590.315 y Bs81.947.583, respectivamente, corresponde a montos que, aunque fueron constituidos principalmente por exceso de plazo de tenencia, pueden ser utilizados para neutralizar las pérdidas que pudieran producirse en la realización de estos bienes.

f) Bienes de uso

Los terrenos y edificios se incluyen a los valores resultantes de revalúos técnicos practicados por un perito independiente al 31 de diciembre de 1985, 21 de febrero de 1989 y 24 de julio de 1990. El resto de los bienes de uso fueron revalorizados al 31 de diciembre de 1985. Estos bienes se deprecian utilizando el método de línea recta, en base a los años de vida útil determinados por el perito técnico que efectuó las revalorizaciones.

Las incorporaciones posteriores a los respectivos revalúos están valuadas a su costo de adquisición y la depreciación es calculada por el método de línea recta aplicando tasas anuales suficientes para extinguir los valores al final de la vida útil estimada.

El valor de los bienes en su conjunto, no superan el valor de mercado.

Los mantenimientos, reparaciones, renovaciones y mejoras que no extienden la vida útil o que no significan un aumento en el valor comercial de los bienes, son cargados a los resultados del ejercicio en el que se incurren.

Banco BISA S.A.

NOTAS A LOS ESTADOS FINANCIEROS AL 31 DE DICIEMBRE DE 2014 Y 2013

NOTA 2 - NORMAS CONTABLES (Cont.)

2.3 Criterios de valuación (Cont.)

g) Otros activos

Dentro del grupo, al 31 de diciembre de 2014 y 2013, se registran:

- Saldos por remesas en tránsito, por partidas pendientes de imputación, operaciones fuera de hora, operaciones por liquidar y otras que son regularizadas en un período no mayor a 30 días.
- Bienes para uso del personal que se registran a su valor de adquisición. Estos bienes se deprecian utilizando el método de línea recta, en base a los años de vida útil.

Cargos diferidos

Al 31 de diciembre de 2014 y 2013 los cargos diferidos corresponden a: En la gestión 2014 en el departamento de La Paz se abrió la Agencia Achocalla, Villa Fátima y Sopocachi, en la gestión 2013 se abrió las Agencias Tumusla y El Tejar. En la ciudad de El Alto en la gestión 2013 se abrió las Agencias Río Seco y Senkata. En el departamento de Cochabamba en la gestión 2014 se amplió y remodeló la Agencia Simón López, en la gestión 2013 se abrió las Agencias Simón López, C. Totorá y Siglo XX, en la gestión 2012 las Agencias Colcapirhua, Tiquipaya y Vinto Chico, en la gestión 2011 las Agencias Sacaba y Quillacollo, en la gestión 2010 la Agencia Ayacucho. En el departamento de Chuquisaca en la gestión 2014 se abrió la Agencia Autobanco Jaime Mendoza, en la gestión 2012 se amplió la agencia Mercado Campesino. En el departamento de Tarija en la gestión 2014 se abrió la Agencia Panamericana, en la gestión 2013 se remodeló la Agencia Yacuíba y en la gestión 2010 se abrió la Agencia Avenida La Paz, cuyos costos fueron amortizados linealmente hasta el mes de septiembre 2014. En el departamento de Pando en la gestión 2011 se remodeló la sucursal Cobija. Los costos de estas aperturas como las remodelaciones son amortizados linealmente en el tiempo de vigencia de los contratos de alquiler.

En la gestión 2011 en el departamento de La Paz se abrió la Agencia Multicine; en la gestión 2010 se abrió la Agencia Miraflores cuyos costos de amortización se terminaron en el mes de septiembre 2014; en la gestión 2009 se abrió la Agencia Megacenter, cuyos costos se terminaron de amortizar en septiembre de 2013. En la ciudad de El Alto en la gestión 2011 se abrió las Agencias Villa Adela y 16 de Julio. En el departamento de Beni en la gestión 2010 se remodeló la Sucursal Trinidad. Los costos fueron amortizados linealmente durante 48 meses, finalizando en el mes de septiembre de 2014.

Activos intangibles

De acuerdo a la Circular SB/624/2009 de 30 de abril de 2009, a partir de agosto de 2009, los programas y aplicaciones informáticas, se registran bajo el grupo "Otros Activos" a su valor de adquisición y se amortizan linealmente por un período estimado de vida útil de cinco años.

h) Provisiones y provisiones

Las provisiones y provisiones en el activo como en el pasivo, se efectúan en cumplimiento a normas establecidas por la Autoridad de Supervisión del Sistema Financiero (ASFI) en el Manual de Cuentas para Entidades Financieras, circulares específicas y regulaciones legales vigentes.

Banco BISA S.A.

NOTAS A LOS ESTADOS FINANCIEROS AL 31 DE DICIEMBRE DE 2014 Y 2013

NOTA 2 - NORMAS CONTABLES (Cont.)

2.3 Criterios de valuación (Cont.)

i) Provisión para indemnizaciones al personal

La provisión para indemnizaciones al personal se constituye para todo el personal por el total del pasivo devengado al cierre de cada ejercicio. Según las disposiciones legales vigentes, transcurridos los noventa días de antigüedad en su empleo, el personal ya es acreedor a la indemnización, equivalente a un mes de sueldo por año de servicio o por duodécimas en caso de ser menos de un año, incluso en los casos de retiro voluntario.

j) Patrimonio Neto

Al 31 de diciembre de 2014 y 2013, el patrimonio neto del Banco se registra a valores históricos. De acuerdo a disposiciones de la Autoridad de Supervisión del Sistema Financiero (ASFI), a partir de la gestión 2008, los saldos del Patrimonio no contemplan la reexpresión por ajustes por inflación.

k) Resultados del Ejercicio

El Banco determinó los resultados al 31 de diciembre de 2014 y 2013, de acuerdo con lo requerido por la Circular SB/585/2008 emitida por la Autoridad de Supervisión del Sistema Financiero (ASFI), la cual tal y como se menciona en la nota 2.1) no es concordante con la Norma de Contabilidad N° 3 emitida por el Consejo Técnico Nacional de Auditoría y Contabilidad del Colegio de Auditores o Contadores Públicos Autorizados de Bolivia, referida a la reexpresión a moneda constante de cada línea del Estado de ganancias y pérdidas.

l) Ingresos por productos financieros y comisiones ganadas

Los productos financieros ganados al 31 de diciembre de 2014 y 2013, son registrados de acuerdo con el principio de lo devengado, sobre la cartera vigente, excepto los correspondientes a aquellos créditos calificados de D a F. Los productos financieros ganados sobre las inversiones temporarias e inversiones permanentes de renta fija son registrados en función del principio de lo devengado. Los productos financieros ganados sobre cartera vencida y en ejecución y sobre cartera vigente calificada de D a F, no se reconocen hasta el momento de su percepción. Las comisiones ganadas son contabilizadas por el principio de lo devengado, excepto las comisiones fijas que son reconocidas en el momento de su percepción.

m) Gastos financieros

Los gastos financieros son contabilizados por el principio de lo devengado.

n) Impuestos a las Utilidades de las Empresas (IUE)

El Banco, en lo que respecta al Impuesto sobre las Utilidades de las Empresas (IUE), está sujeto al régimen tributario establecido en la Ley N° 843, (Texto ordenado a diciembre de 2004). La alícuota de impuesto es del 25% sobre la utilidad tributaria y es considerado como pago a cuenta del Impuesto a las Transacciones (IT) de la siguiente gestión.

En la gestión 2012, el Gobierno mediante la Ley N° 211 de fecha 28 de marzo de 2012, reglamentada por el Decreto Supremo N° 1288 de fecha 11 de julio de 2012, modifica el artículo 51 de la Ley N° 843 estableciendo que las utilidades de entidades financieras bancarias y no bancarias reguladas por la ASFI, que excedan el trece por ciento (13%) del coeficiente de rentabilidad respecto al patrimonio neto, a partir de la gestión 2012, estarán gravadas con una Alícuota Adicional del Impuesto sobre las Utilidades de las Empresas del 12,5%.

Banco BISA S.A.

NOTAS A LOS ESTADOS FINANCIEROS AL 31 DE DICIEMBRE DE 2014 Y 2013

NOTA 2 - NORMAS CONTABLES (Cont.)

2.3 Criterios de valuación (Cont.)

o) Impuesto a la Venta de Moneda Extranjera

En la gestión 2012 el Gobierno mediante la Ley N° 291 de fecha 22 de septiembre de 2012, reglamentada por el Decreto Supremo N° 1423 de fecha 05 de diciembre de 2012, crea el Impuesto a la Venta de Moneda Extranjera (IVME) con una alícuota del 0,7% aplicable a las operaciones de venta de moneda extranjera que realicen las Entidades Financieras.

p) Tratamiento de los efectos contables de disposiciones legales

El Banco ha cumplido con las disposiciones legales que rigen sus actividades revelando su tratamiento contable en los estados financieros y sus notas, de acuerdo con las normas emitidas por la Autoridad de Supervisión del Sistema Financiero (ASFI).

q) Fideicomisos Constituidos

Los Fideicomisos son patrimonios autónomos que son contabilizados de manera separada en cuentas de orden en estricto apego a las Normas Contables en vigencia y al Manual de Cuentas para Entidades Financieras de la ASFI, de esa manera los activos de los fideicomisos o patrimonios autónomos no forman parte del activo ni del patrimonio del Banco.

Los criterios de valuación para las cuentas contables de los Fideicomisos son los mismos que el Banco utiliza para sus propias operaciones, criterios que se encuentran consignados en el Manual de Cuentas para Entidades Financieras emitido por la Autoridad de Supervisión del Sistema Financiero (ASFI).

NOTA 3 - CAMBIO DE POLITICAS Y PRACTICAS CONTABLES

No han existido cambios en las políticas y prácticas contables aplicables al 31 de diciembre de 2014, respecto a la gestión 2013.

NOTA 4 - ACTIVOS SUJETOS A RESTRICCIONES

Al 31 de diciembre de 2014 y 2013, no existían activos gravados ni de disponibilidad restringida, excepto por los siguientes:

	<u>2014</u> Bs	<u>2013</u> Bs
Cuenta corriente y de encaje legal de entidades financieras bancarias	840.784.282 (*)	613.377.274 (*)
Cuenta Caja - Disponibilidades	265.705.999 (*)	232.759.164 (*)
Cuotas de participación Fondos RAL afectados a encaje legal	2.160.265.484	1.532.855.053
Títulos valores BCB adquiridos con pacto de reventa	118.937.960	147.814.073
Títulos valores de entidades publicas no financieras del país adquiridos con pacto de reventa	428.000	14.338.325
Títulos valores de entidades financieras adquiridos con pacto de reventa	129.495.000	-
	<u>3.515.616.725</u>	<u>2.541.143.889</u>

(*) Al 31 de diciembre de 2014 y 2013, se expone únicamente la proporción del saldo constituido como parte del encaje legal requerido.

Banco BISA S.A.**NOTAS A LOS ESTADOS FINANCIEROS AL 31 DE DICIEMBRE DE 2014 Y 2013****NOTA 5 - ACTIVOS Y PASIVOS CORRIENTES Y NO CORRIENTES**

Al 31 de diciembre de 2014 y 2013, los activos y pasivos, corrientes y no corrientes, se componen como sigue:

ACTIVO	<u>2014</u>	<u>2013</u>
	<u>Bs</u>	<u>Bs</u>
ACTIVO CORRIENTE		
Disponibilidades	3.693.562.757	2.690.913.880
Inversiones temporarias (**)	1.086.416.156	1.632.160.244
Cartera	4.031.088.101	3.122.629.612
Otras cuentas por cobrar	86.104.463	57.919.019
Bienes realizables (*)	602.185	405.105
Inversiones permanentes	47.082.448	36.849.521
Otros activos	33.928.104	14.492.792
Total activo corriente	<u>8.978.784.214</u>	<u>7.555.370.173</u>
ACTIVO NO CORRIENTE		
Inversiones temporarias (**)	2.663.900.551	1.723.927.892
Cartera	3.621.675.184	3.077.918.942
Otras cuentas por cobrar	18.029.889	9.689.733
Bienes realizables (*)	121.501	121.165
Inversiones permanentes	759.702.771	734.757.714
Bienes de uso	288.364.463	259.006.287
Otros activos	19.107.494	18.666.096
Total activo no corriente	<u>7.370.901.853</u>	<u>5.824.087.829</u>
Total activo	<u>16.349.686.067</u>	<u>13.379.458.002</u>
PASIVO Y PATRIMONIO NETO		
PASIVO CORRIENTE		
Obligaciones con el público	5.971.028.158	4.889.888.012
Obligaciones con instituciones fiscales	9.046.283	3.604.281
Obligaciones con bancos y entidades de financiamiento	329.824.377	278.562.837
Otras cuentas por pagar	395.426.014	211.567.515
Previsiones	40.579.063	34.343.347
Obligaciones subordinadas	-	9.107.778
Obligaciones con Empresas con Participación Estatal	277.529.096	194.590.576
Total pasivo corriente	<u>7.023.432.991</u>	<u>5.621.664.346</u>
PASIVO NO CORRIENTE		
Obligaciones con el público	7.001.998.147	5.889.293.842
Obligaciones con bancos y entidades de financiamiento	44.016.358	3.998.902
Otras cuentas por pagar	80.163.844	67.703.179
Previsiones	291.714.030	292.311.183
Obligaciones subordinadas	137.240.597	-
Obligaciones con Empresas con Participación Estatal	221.595.846	163.474.684
Total pasivo no corriente	<u>7.776.728.822</u>	<u>6.416.781.790</u>
Total pasivo	<u>14.800.161.813</u>	<u>12.038.446.136</u>
PATRIMONIO NETO	<u>1.549.524.254</u>	<u>1.341.011.866</u>
Total pasivo y patrimonio neto	<u>16.349.686.067</u>	<u>13.379.458.002</u>

(*) Corresponde a una clasificación por los plazos estimados para la realización de los mismos.

(**) Corresponde a una clasificación hecha en base al plazo restante para el vencimiento de los títulos valores considerados de fácil realización en un plazo no mayor a 30 días.

NOTAS A LOS ESTADOS FINANCIEROS AL 31 DE DICIEMBRE DE 2014 Y 2013

NOTA 5 - ACTIVOS Y PASIVOS CORRIENTES Y NO CORRIENTES (Cont.)

CALCE FINANCIERO AL 31 DE DICIEMBRE DE 2014 CONSIDERANDO EL VENCIMIENTO RESTANTE DE LAS PARTIDAS A PARTIR DEL 01/01/2015

(Expresado en Bs)

Rubro	SALDO INICIAL	Plazo						
		A 30 DÍAS	A 60 DÍAS	A 90 DÍAS	A 180 DÍAS	A 360 DÍAS	A 720 DÍAS	+ 720 DÍAS
ACTIVOS	16.349.686.067	4.692.389.179	251.408.085	394.277.960	1.881.535.488	1.699.273.532	3.657.566.261	3.779.235.662
DISPONIBILIDADES	3.693.562.757	3.693.562.757	-	-	-	-	-	-
INVERSIONES TEMPORARIAS	3.707.074.515	666.962.052	69.053.800	11.850.000	113.496.709	182.811.204	2.633.900.551	30.000.000
CARTERA VIGENTE	7.713.458.814	184.852.702	178.419.142	345.098.641	1.759.110.814	1.495.132.988	1.087.176.806	2.563.667.721
OTRAS CUENTAS POR COBRAR	39.641.719	37.877.814	41.157	41.058	123.372	246.744	493.469	818.063
INVERSIONES PERMANENTES	790.463.635	5.153.730	1.348.908	34.527.972	2.400.875	3.650.963	39.187.430	704.193.757
OTRAS OPERACIONES ACTIVAS (1)	405.484.826	104.980.124	2.545.078	2.760.189	6.403.718	11.431.633	(103.192.015)	380.556.099
PASIVOS	14.800.161.813	1.878.465.539	470.514.872	579.699.558	1.508.310.688	2.347.949.009	4.775.299.177	3.239.622.976
OBLIGACIONES CON EL PUBLICO - VISTA (2)	4.971.037.399	740.741.743	183.925.898	183.925.898	351.777.694	1.103.555.389	2.207.110.778	-
OBLIGACIONES CON EL PUBLICO - AHORRO (2)	3.784.398.690	275.862.665	152.544.175	152.544.175	457.630.525	915.365.050	1.030.530.100	-
OBLIGACIONES CON EL PUBLICO - PLAZO	3.198.655.852	93.610.913	32.150.251	45.449.453	161.784.211	67.083.474	55.814.624	2.742.763.896
OBLIG. CON PART. ESTATAL Y RESTRINGIDAS	1.253.552.687	274.067.257	90.137.003	104.690.174	161.172.131	236.090.526	370.785.093	16.590.503
FINANCIAMIENTOS ECB	3.760.026	307.731	-	-	-	-	-	-
FINANCIAMIENTOS ENT. FINANCIERAS DEL PAIS	319.540.312	220.480.312	-	58.000.000	-	3.452.298	-	27.440.000
FINANCIAMIENTOS EXTERNOS	38.804.424	8.167.406	430.106	25.258.830	1.520.452	571.272	1.142.543	1.713.815
OTRAS CUENTAS POR PAGAR	236.884.516	236.884.516	-	-	-	-	-	-
OBLIGACIONES SUBORDINADAS	137.200.000	-	-	-	-	-	-	137.200.000
OTRAS OPERACIONES PASIVAS	856.227.907	28.302.976	11.727.429	9.831.028	(74.423.670)	21.931.003	296.196.039	313.815.762
CUENTAS CONTINGENTES	4.523.916.485	776.049.729	742.908.358	350.318.646	713.325.337	1.051.586.755	478.019.022	341.700.639
Brecha simple	6.113.440.740	3.569.973.369	523.401.571	264.896.948	1.086.550.142	406.911.276	(639.713.693)	881.421.325
Brecha acumulada	6.113.440.740	3.569.973.369	4.115.374.940	4.378.271.868	5.464.822.020	5.871.733.308	5.232.019.415	6.113.440.740

CALCE FINANCIERO AL 31 DE DICIEMBRE DE 2013 CONSIDERANDO EL VENCIMIENTO RESTANTE DE LAS PARTIDAS A PARTIR DEL 01/01/2014

(Expresado en Bs)

Rubro	SALDO INICIAL	Plazo						
		A 30 DÍAS	A 60 DÍAS	A 90 DÍAS	A 180 DÍAS	A 360 DÍAS	A 720 DÍAS	+ 720 DÍAS
ACTIVOS	13.379.458.002	3.402.471.831	319.575.454	443.496.502	2.028.049.719	1.322.995.136	2.510.537.301	3.343.331.759
DISPONIBILIDADES	2.690.913.880	2.690.913.880	-	-	-	-	-	-
INVERSIONES TEMPORARIAS	3.326.942.282	374.133.329	131.632.004	164.345.522	473.153.694	459.749.841	1.702.687.052	12.240.840
CARTERA VIGENTE	6.259.165.339	249.141.035	183.746.087	273.721.569	1.515.845.164	844.909.123	898.519.102	2.293.283.259
OTRAS CUENTAS POR COBRAR	18.406.428	16.450.534	66.487	65.300	196.303	392.607	765.213	450.954
INVERSIONES PERMANENTES	767.067.749	1.139.589	1.385.304	498.065	29.776.317	4.080.226	26.166.171	704.052.057
OTRAS OPERACIONES ACTIVAS (1)	316.962.324	70.693.464	2.746.572	4.896.296	9.078.241	13.863.339	(108.620.237)	324.304.649
PASIVOS	12.038.446.136	1.609.095.195	400.196.998	393.849.745	1.091.508.617	1.940.394.591	1.983.773.311	2.619.627.679
OBLIGACIONES CON EL PUBLICO - VISTA (2)	4.012.909.892	597.950.253	148.476.506	148.476.506	445.429.518	890.859.036	1.781.718.073	-
OBLIGACIONES CON EL PUBLICO - AHORRO (2)	3.140.284.547	228.926.743	126.580.774	126.580.774	379.742.322	759.484.645	1.518.959.289	-
OBLIGACIONES CON EL PUBLICO - PLAZO	2.835.451.383	121.842.254	42.306.334	33.939.043	104.094.155	68.353.116	97.417.307	2.367.499.174
OBLIG. CON PART. ESTATAL Y RESTRINGIDAS	929.742.445	170.474.837	70.138.199	63.107.191	135.524.459	203.333.276	283.876.099	3.288.584
FINANCIAMIENTOS ENT. FINANCIERAS DEL PAIS	264.050.016	264.050.016	-	-	-	-	-	-
FINANCIAMIENTOS EXTERNOS	17.646.027	2.009.069	1.370.273	4.828.655	4.867.856	571.272	1.142.544	2.856.358
OTRAS CUENTAS POR PAGAR	202.879.339	202.879.339	-	-	-	-	-	-
OBLIGACIONES SUBORDINADAS	8.918.000	-	-	8.918.000	-	-	-	-
OTRAS OPERACIONES PASIVAS	626.564.487	20.962.884	11.324.912	7.999.576	21.650.307	17.793.246	300.649.999	245.983.563
CUENTAS CONTINGENTES	3.503.367.619	444.263.943	479.680.205	391.229.050	559.363.495	709.327.138	827.753.226	915.750.562
Brecha simple	4.844.379.485	2.237.640.579	399.058.661	440.876.107	1.495.904.597	91.927.683	(636.482.784)	815.454.642
Brecha acumulada	4.844.379.485	2.237.640.579	2.636.699.240	3.077.575.347	4.573.479.944	4.665.407.627	4.028.924.843	4.844.379.485

- (1) Los saldos negativos que se exponen en la línea de otras operaciones activas, se debe a que se incluyen los saldos de la cuenta 139. Provisiones para incobrabilidad de cartera, tal como lo requiere la norma de la Autoridad de Supervisión del Sistema Financiero (ASFI).
- (2) Los saldos correspondientes al 31 de diciembre de 2014 y 2013, de los depósitos a la vista y de las cajas de ahorro han sido clasificados considerando el promedio histórico de los movimientos por retiros y depósitos de los ahorristas.

Banco BISA S.A.

NOTAS A LOS ESTADOS FINANCIEROS AL 31 DE DICIEMBRE DE 2014 Y 2013

NOTA 6 - OPERACIONES CON PARTES RELACIONADAS

Al 31 de diciembre de 2014 y 2013, Banco BISA S.A. mantiene saldos de operaciones contingentes y pasivas con sus Empresas Subsidiarias, las que originan ingresos y egresos reconocidos en cada gestión. Estas operaciones no infringen lo establecido en la Ley de Servicios Financieros, las regulaciones de la Autoridad de Supervisión del Sistema Financiero (ASFI) y la Ley del Banco Central de Bolivia. El detalle de las mismas es el siguiente:

OPERACIONES CON GRUPOS ECONOMICOS VINCULADOS

AL 31 DE DICIEMBRE DE 2014

(Expresado en Bs)

NOMBRE O RAZÓN SOCIAL DEL DEUDOR	DEPENDIENCIAS		ACTIVO				(A)	PASIVO					(B)	DIFERENCIA ACTIVO PASIVO			
	DEPENDIENCIAS	CORTA		INVERSIONES TEMPORARIAS	INVERSIONES PERMANENTES	OTRAS CUENTAS POR PAGAR		OTROS ACTIVOS	MONTOS TOTAL ADEUDADO	GARANTÍAS	CUENTAS CORRIENTES	CARGO ADEUDADO			DEPOSITO A PLAZO FIJO	OTRAS OBLIGACIONES	MONTOS TOTAL OBLIGACIONES
		(1)	(2)														
GRUPO ECONOMICO RELACIONADO																	
GRUPO ECONOMICO RELACIONADO																	
1. COOPERATIVA FINANCIERA BISA																	
2. BISA FINANCIERA S.A.																	
3. BISA FINANCIERA S.A.																	
4. BISA FINANCIERA S.A.																	
5. BISA FINANCIERA S.A.																	
6. BISA FINANCIERA S.A.																	
7. BISA FINANCIERA S.A.																	
8. BISA FINANCIERA S.A.																	
9. BISA FINANCIERA S.A.																	
10. BISA FINANCIERA S.A.																	
11. BISA FINANCIERA S.A.																	
12. BISA FINANCIERA S.A.																	
13. BISA FINANCIERA S.A.																	
14. BISA FINANCIERA S.A.																	
TOTAL GRUPO ECONOMICO RELACIONADO																	

AL 31 DE DICIEMBRE DE 2013

(Expresado en Bs)

NOMBRE O RAZÓN SOCIAL DEL DEUDOR	DEPENDIENCIAS		ACTIVO				(A)	PASIVO					(B)	DIFERENCIA ACTIVO PASIVO			
	DEPENDIENCIAS	CORTA		INVERSIONES TEMPORARIAS	INVERSIONES PERMANENTES	OTRAS CUENTAS POR PAGAR		OTROS ACTIVOS	MONTOS TOTAL ADEUDADO	GARANTÍAS	CUENTAS CORRIENTES	CARGO ADEUDADO			DEPOSITO A PLAZO FIJO	OTRAS OBLIGACIONES	MONTOS TOTAL OBLIGACIONES
		(1)	(2)														
GRUPO ECONOMICO RELACIONADO																	
GRUPO ECONOMICO RELACIONADO																	
1. COOPERATIVA FINANCIERA BISA																	
2. BISA FINANCIERA S.A.																	
3. BISA FINANCIERA S.A.																	
4. BISA FINANCIERA S.A.																	
5. BISA FINANCIERA S.A.																	
6. BISA FINANCIERA S.A.																	
7. BISA FINANCIERA S.A.																	
8. BISA FINANCIERA S.A.																	
9. BISA FINANCIERA S.A.																	
10. BISA FINANCIERA S.A.																	
11. BISA FINANCIERA S.A.																	
12. BISA FINANCIERA S.A.																	
13. BISA FINANCIERA S.A.																	
14. BISA FINANCIERA S.A.																	
TOTAL GRUPO ECONOMICO RELACIONADO																	

(*) La columna (4) Inversiones Permanentes excluye las inversiones en las subsidiarias, en cumplimiento al manual de cuentas, en lo que corresponde a la nota.

Banco BISA S.A.**NOTAS A LOS ESTADOS FINANCIEROS AL 31 DE DICIEMBRE DE 2014 Y 2013****NOTA 6 - OPERACIONES CON PARTES RELACIONADAS (Cont.)**

Al 31 de diciembre de 2014 y 2013, Banco BISA S.A. reporta operaciones contingentes por emisión de una carta de crédito Stand By de Bs9.912.700 en favor de VISA Internacional por la utilización de la marca.

DETALLE DE INGRESOS Y EGRESOS RECONOCIDOS Y GENERADOS POR OPERACIONES**AL 31 DE DICIEMBRE DE 2014****(Expresado en Bs)**

NOMBRE O RAZON SOCIAL DEL DEUDOR	INGRESOS Bs	EGRESOS Bs	DIFERENCIA NETA Bs
GRUPOS ECONOMICOS VINCULADOS			
I.- GRUPO ECONOMICO: Sr. LEON PRADO			
1.- ICE INGENIEROS S.A.	758.662	-	758.662
2.- LEON PRADO JULIO CESAR	6.646	-	6.646
3.- BISA SEGUROS Y REASEGUROS S.A.	367.081	3.986.082	(3.619.001)
4.- ALMACENES INTERNACIONALES S.A. RAISA	60.693	165.210	(104.517)
5.- BISA LEASING S. A.	103.860	-	103.860
6.- BISA S.A. AGENCIA DE BOLSA	262.527	348.979	(86.452)
7.- LA VITALICIA SEGUROS Y REASEGUROS DE VIDA S.A.	81.972	130.114	(48.142)
8.- BISA SOC. ADM. DE FONDOS DE INVERSION S.A.	763.190	-	763.190
BISA SAFI S.A. PREMIER FIA CORTO PLAZO	-	-	-
BISA SAFI S.A. A MEDIDA CORTO PLAZO	147.184	-	147.184
BISA SAFI S.A. CAPITAL FIA MEDIANO PLAZO	113	-	113
BISA SAFI S.A. GAFIC	-	-	-
BISA SAFI S.A. ULTRA FIA MP	-	-	-
9.- BISA SOCIEDAD DE TITULARIZACION S.A.	13.144	-	13.144
BISA SOCIEDAD DE TITULARIZACION S.A. ST 001	-	-	-
10.- UNIVERSIDAD PRIVADA BOLIVIANA U.P.B.	39.712	119	39.593
11.- FUNDES BOLIVIA	2.536	18	2.518
II.- GRUPO ECONOMICO: OTRAS VINCULACIONES INDIRECTAS BANCO BISA S.A.			
1.- ASPA SRL	72	-	72
DIFERENCIA TOTAL	2.607.392	4.630.522	(2.023.130)

Los gastos por pagos a Directores, Síndico y a personal ejecutivo clave se explican en la Nota 8 inciso s).

Banco BISA S.A.

NOTAS A LOS ESTADOS FINANCIEROS AL 31 DE DICIEMBRE DE 2014 Y 2013

NOTA 6 - OPERACIONES CON PARTES RELACIONADAS (Cont.)

DETALLE DE INGRESOS Y EGRESOS RECONOCIDOS Y GENERADOS POR OPERACIONES

AL 31 DE DICIEMBRE DE 2013

(Expresado en Bs)

NOMBRE O RAZON SOCIAL DEL DEUDOR	INGRESOS Bs	EGRESOS Bs	DIFERENCIA NETA Bs
GRUPOS ECONOMICOS VINCULADOS			
I.- GRUPO ECONOMICO: Sr. LEÓN PRADO			
1.- ICE INGENIEROS S.A.	242.220	-	242.220
2.- LEON PRADO JULIO CESAR	6.591	-	6.591
3.- BISA SEGUROS Y REASEGUROS S.A.	757.450	3.869.777	(3.112.327)
4.- ALMACENES INTERNACIONALES S.A. RAISA	71.860	7.230	64.630
5.- BISA LEASING S. A.	239.340	-	239.340
6.- BISA S.A. AGENCIA DE BOLSA	199.564	684.655	(485.091)
7.- LA VITALICIA SEGUROS Y REASEGUROS DE VIDA S.A.	681.673	136.868	544.805
8.- BISA SOC. ADM. DE FONDOS DE INVERSION S.A.	583.680	-	583.680
BISA SAFI S.A. PREMIER FIA CORTO PLAZO	-	-	-
BISA SAFI S.A. A MEDIDA CORTO PLAZO	-	-	-
BISA SAFI S.A. CAPITAL FIA MEDIANO PLAZO	41	-	41
BISA SAFI S.A. GAFIC	-	-	-
BISA SAFI S.A. ULTRA FIA MP	-	-	-
9.- BISA SOCIEDAD DE TITULARIZACION S.A.	6.928	-	6.928
BISA SOCIEDAD DE TITULARIZACION S.A. ST 001	-	-	-
10.- UNIVERSIDAD PRIVADA BOLIVIANA U.P.B.	29.083	99	28.984
11.- FUNDES BOLIVIA	14.740	19	14.721
II.- GRUPO ECONOMICO: OTRAS VINCULACIONES INDIRECTAS BANCO BISA S.A.			
1.- ASPA SRL	481	-	481
DIFERENCIA TOTAL	2.833.651	4.698.648	(1.864.997)

NOTA 7 - MONEDA EXTRANJERA, MONEDA NACIONAL CON MANTENIMIENTO DE VALOR Y MONEDA NACIONAL CON MANTENIMIENTO DE VALOR EN UNIDADES DE FOMENTO DE VIVIENDA (U.F.V.)

Los estados financieros expresados en bolivianos, incluyen el equivalente de saldos en otras monedas extranjeras, operaciones con mantenimiento de valor respecto a dólares estadounidenses, así como operaciones en Unidades de Fomento de Vivienda (U.F.V) las cuales están indexadas a la inflación. A continuación se presenta el detalle:

Banco BISA S.A.

NOTAS A LOS ESTADOS FINANCIEROS AL 31 DE DICIEMBRE DE 2014 Y 2013

NOTA 7 - MONEDA EXTRANJERA, MONEDA NACIONAL CON MANTENIMIENTO DE VALOR Y MONEDA NACIONAL CON MANTENIMIENTO DE VALOR EN UNIDADES DE FOMENTO DE VIVIENDA (U.F.V.) (Cont.)

Al 31 de diciembre de 2014:

(Expresado en Bs)

	Total Moneda extranjera Bs	Total MNCMV Bs	Total UFV Bs	Total Bs
ACTIVO				
Disponibilidades	1.772.333.007	-	1.107.282	1.773.440.289
Inversiones temporarias	1.887.311.346	32.682.996	78.387	1.920.072.729
Cartera	534.335.427	36.267	-	534.371.694
Otras cuentas por cobrar	16.884.977	-	-	16.884.977
Inversiones permanentes	235.853.148	-	-	235.853.148
Otros activos	8.014.267	-	-	8.014.267
Total activo	4.454.732.172	32.719.263	1.185.669	4.488.637.104
PASIVO				
Obligaciones con el público	3.914.921.486	-	1.471.986	3.916.393.472
Obligaciones con instituciones fiscales	93.108	-	-	93.108
Obligaciones con bancos y entidades de financiamiento	164.826.553	3.427.820	-	168.254.373
Otras cuentas por pagar	178.469.732	-	59	178.469.791
Previsiones	110.636.604	329	430.276	111.067.209
Obligaciones subordinadas	137.240.597	-	-	137.240.597
Obligaciones con Empresas con Participación Estatal	86.781.048	-	-	86.781.048
Total pasivo	4.592.969.128	3.428.149	1.902.321	4.598.299.598
Posición neta - activa (pasiva)	(138.236.956)	29.291.114	(716.652)	(109.662.494)

Al 31 de diciembre de 2013:

(Expresado en Bs)

	Total Moneda extranjera Bs	Total MNCMV Bs	Total UFV Bs	Total Bs
ACTIVO				
Disponibilidades	1.581.163.557	-	1.044.962	1.582.208.519
Inversiones temporarias	1.577.466.433	133.979.114	50.103.903	1.761.549.450
Cartera	678.791.305	65.283	-	678.856.588
Otras cuentas por cobrar	12.708.448	-	-	12.708.448
Inversiones permanentes	240.009.065	-	-	240.009.065
Otros activos	2.802.359	-	-	2.802.359
Total activo	4.092.941.167	134.044.397	51.148.865	4.278.134.429
PASIVO				
Obligaciones con el público	3.690.269.385	-	2.987.325	3.693.256.710
Obligaciones con instituciones fiscales	-	-	-	-
Obligaciones con bancos y entidades de financiamiento	108.856.716	4.570.427	-	113.427.143
Otras cuentas por pagar	64.718.045	-	197.248	64.915.293
Previsiones	113.167.875	489	816.088	113.984.452
Obligaciones subordinadas	9.107.778	-	-	9.107.778
Obligaciones con Empresas con Participación Estatal	107.898.765	-	-	107.898.765
Total pasivo	4.094.018.564	4.570.916	4.000.661	4.102.590.141
Posición neta - activa (pasiva)	(1.077.397)	129.473.481	47.148.204	175.544.288

Banco BISA S.A.

NOTAS A LOS ESTADOS FINANCIEROS AL 31 DE DICIEMBRE DE 2014 Y 2013

NOTA 7 - MONEDA EXTRANJERA, MONEDA NACIONAL CON MANTENIMIENTO DE VALOR Y MONEDA NACIONAL CON MANTENIMIENTO DE VALOR EN UNIDADES DE FOMENTO DE VIVIENDA (U.F.V.) (Cont.)

En la gestión 2014, se mantuvo una posición cambiaria en moneda extranjera sobrevendida, debido a las condiciones que se presentaron en el mercado.

En este ejercicio se dio cumplimiento a los límites establecidos por la Autoridad de Supervisión del Sistema Financiero (ASFI) y los límites establecidos en las políticas y los manuales internos.

La posición corta en moneda extranjera y mantenimiento de valor al cierre de 2014 ascendió a US\$ 15.881.318, la cual representa un cambio con relación a la posición larga US\$ 18.716.630, con la que se cerró la gestión 2013.

Respecto a la posición cambiaria en moneda nacional indexada a la inflación, denominada Unidad de Fomento de Vivienda (UFV), esta se mantuvo dentro de los límites establecidos por la Autoridad de Supervisión del Sistema Financiero (ASFI), las políticas y manuales internos.

Al 31 de diciembre de 2014 el Banco registró una posición corta en UFV, la misma que ascendió a UFV 355.969, esta muestra un cambio respecto a la posición registrada al 31 de diciembre de 2013, fecha en la que el Banco registró una posición larga de UFV 24.815.758.

El tipo de cambio del boliviano contra el dólar utilizado al cierre de diciembre de 2014 y diciembre de 2013 fue Bs6,86, para el caso de la UFV fue de Bs2,01324 y Bs1,89993, respectivamente.

NOTA 8 - COMPOSICION DE LOS RUBROS DE LOS ESTADOS FINANCIEROS

Los estados financieros al 31 de diciembre de 2014 y 2013, están compuestos de los siguientes grupos:

a) DISPONIBILIDADES

La composición del grupo, al 31 de diciembre de 2014 y 2013, es la siguiente:

	<u>2014</u>	<u>2013</u>
	<u>Bs</u>	<u>Bs</u>
Caja	763.837.925	673.659.931
Cuenta corriente y de encaje legal en el Banco Cental de Bolivia	2.559.056.940	1.881.590.655
Bancos y corresponsales del exterior	370.667.892	135.663.294
	<u>3.693.562.757</u>	<u>2.690.913.880</u>

Banco BISA S.A.**NOTAS A LOS ESTADOS FINANCIEROS AL 31 DE DICIEMBRE DE 2014 Y 2013****NOTA 8 - COMPOSICION DE LOS RUBROS DE LOS ESTADOS FINANCIEROS (Cont.)****b) CARTERA**

La composición del grupo, al 31 de diciembre de 2014 y 2013, es la siguiente:

	<u>2014</u>	<u>2013</u>
	<u>Bs</u>	<u>Bs</u>
Cartera vigente		
Adelantos en cuenta corriente	20.665.984	13.149.553
Documentos descontados	19.429.566	7.826.614
Préstamos a plazo fijo	1.476.089.151	1.294.697.203
Préstamos amortizables	5.063.734.608	3.773.463.795
Deudores por venta de bienes a plazo	1.649.666	2.209.049
Deudores por tarjetas de crédito	85.829.913	80.258.653
Préstamos hipotecarios de vivienda en primer grado	742.728.024	870.866.560
Deudores por cartas de crédito diferidas	33.071.885	6.294.412
Deudores por cartas de crédito diferidas B.C.B.	6.064.934	6.781.441
Préstamos con recursos entidades financieras de 2do piso	375.538	1.955.112
Cartera vigente con suspensión de cobro	4.604.533	-
Préstamos hipotecarios de vivienda de interés social vigentes	136.233.488	-
Préstamos de vivienda de interés social s/garant.hipot. vigentes	290.155	-
Total	<u>7.590.767.445</u>	<u>6.057.502.392</u>
Cartera vencida		
Adelantos en cuenta corriente	8.924	2.303
Préstamos a plazo fijo	6.622.838	1.304.290
Préstamos amortizables	22.435.587	12.007.744
Deudores por venta de bienes a plazo	91.455	67.870
Deudores por tarjetas de crédito	1.452.545	557.226
Préstamos hipotecarios de vivienda en primer grado	8.211.440	6.136.838
Deudores por garantías	980.890	10.631.500
Préstamos hipotecarios de vivienda de interés social vencidos	1.055.153	-
Total	<u>40.858.832</u>	<u>30.707.771</u>
Cartera en ejecución		
Préstamos a plazo fijo	2.408.872	3.413.437
Préstamos amortizables	44.658.510	27.863.192
Deudores por venta de bienes a plazo	166.372	166.372
Deudores por tarjetas de crédito	2.142.511	2.627.712
Préstamos hipotecarios de vivienda en primer grado	17.341.522	14.415.090
Préstamos con recursos entidades financieras de 2do piso	350.740	350.740
Deudores por garantías	18.208.930	1.896.445
Total	<u>85.277.457</u>	<u>50.732.988</u>
Traspaso	<u>7.716.903.734</u>	<u>6.138.943.151</u>

Banco BISA S.A.

NOTAS A LOS ESTADOS FINANCIEROS AL 31 DE DICIEMBRE DE 2014 Y 2013

NOTA 8 - COMPOSICION DE LOS RUBROS DE LOS ESTADOS FINANCIEROS (Cont.)

b) CARTERA (Cont.)

	<u>2014</u> Bs	<u>2013</u> Bs
Traspaso	7.716.903.734	6.138.943.151
Cartera reprogramada o reestructurada vigente		
Otros préstamos reprogramados	<u>122.691.369</u>	<u>201.662.949</u>
Total	<u>122.691.369</u>	<u>201.662.949</u>
Cartera reprogramada o reestructurada vencida		
Otros préstamos reprogramados	<u>4.872.892</u>	<u>12.275.963</u>
Total	<u>4.872.892</u>	<u>12.275.963</u>
Cartera reprogramada o reestructurada en ejecución		
Otros préstamos reprogramados	<u>29.315.612</u>	<u>31.545.688</u>
Total	<u>29.315.612</u>	<u>31.545.688</u>
Productos financieros devengados por cobrar		
Cartera vigente	68.185.636	55.071.467
Cartera vencida	<u>288.179</u>	<u>195.166</u>
Total	<u>68.473.815</u>	<u>55.266.633</u>
Provisión para cartera Incobrable		
Específica para cartera vigente	(62.044.889)	(57.851.992)
Específica para cartera vencida	(14.853.110)	(9.100.061)
Específica para cartera en ejecución	(87.862.423)	(58.248.968)
Provisión genérica para incobrable de cartera por factores de riesgo adicional	(38.568.541)	(27.779.635)
Provisión genérica para incobrable de cartera por otros riesgos	<u>(86.165.174)</u>	<u>(86.165.174)</u>
Total	<u>(289.494.137)</u>	<u>(239.145.830)</u>
Total cartera	<u>7.652.763.285</u>	<u>6.200.548.554</u>

Banco BISA S.A.

NOTAS A LOS ESTADOS FINANCIEROS AL 31 DE DICIEMBRE DE 2014 Y 2013

NOTA 8 - COMPOSICION DE LOS RUBROS DE LOS ESTADOS FINANCIEROS (Cont.)

b) CARTERA (Cont.)

CLASIFICACION DE CARTERA POR TIPO DE CREDITO

AL 31 DE DICIEMBRE DE 2014

(Expresado en Bs)

TIPO DE CREDITO	CARTERA VIGENTE	CARTERA VIGENTE REPROGRAMADA	CARTERA VENCIDA	CARTERA VENCIDA REPROGRAMADA	CARTERA EJECUCION	CARTERA EJECUCION REPROGRAMADA	CARTERA CONTINGENTE (*)	TOTAL CARTERA DIRECTA Y CONTINGENTE	PREVISION ESPECIFICA CARTERA DIRECTA Y CONTINGENTE	
CREDITO EMPRESARIAL	3.666.373.427	37.308.350	4.946.012	-	2.058.767	7.350.315	3.476.620.007	7.173.657.879	(32.568.234)	
CREDITO EMPRESARIAL CALIFICADO POR DIAS MORA	13.231.860	-	90.651	-	585.850	-	37.979.392	31.987.933	(379.410)	
CREDITO EMPRESARIAL AGROPECUARIO	219.298.496	-	-	-	-	-	301.586	219.600.482	(18.846)	
CREDITO HIPOTECARIO DE VIVIENDA	743.347.392	8.363.295	8.302.895	763.892	17.307.894	-	-	772.495.481	(18.267.923)	
CREDITO HIPOTECARIO DE VIVIENDA SOCIAL	137.099.178	-	1.035.133	-	-	-	-	138.134.311	(346.741)	
VIVIENDA SOCIAL SIN GARANTIA HIPOTECARIA	346.096	-	-	-	-	-	-	346.096	(655)	
MICROCREDITO INDIVIDUAL	200.769.119	2.439.350	1.222.426	40.269	4.148.706	-	112.613	2.092.501	210.823.964	(7.081.669)
MICROCREDITO INDIVIDUAL DEBIDAMENTE GARANTIZADO	442.390.777	3.895.131	2.095.795	308.237	10.853.386	-	609.324	438.293	460.590.968	(13.096.223)
MICROCREDITO INDIVIDUAL DEBIDAMENTE GARANTIZADO GARANTIA REAL	197.834.038	2.489.673	1.502.320	-	3.204.691	-	120.639	134.222.940	339.334.361	(3.544.331)
MICROCREDITO AGROPECUARIO	42.361.142	164.386	31.913	-	317.463	-	-	42.914.907	(363.371)	
MICROCREDITO AGRO DEBIDAMENTE GARANTIZADO CON GARANTIA REAL	17.128.403	1.509.211	-	-	-	-	1.931.090	20.688.704	(99.676)	
CREDITO DE CONSUMO	310.645.836	15.628	2.076.243	6.670	4.725.865	-	469.963	152.351.899	17.292.132	(22.143.746)
CREDITO DE CONSUMO DEBIDAMENTE GARANTIZADO CON GARANTIA REAL	162.036.907	102.113	827.564	44.280	3.144.408	-	734.997	5.342.630	171.932.629	(10.000.573)
CREDITO PYME CALIFICADO EMPRESARIAL	899.584.921	35.204.984	12.264.390	3.611.474	24.232.607	-	10.341.521	962.633.035	5.181.253.122	(59.239.959)
CREDITO PYME CALIFICADO POR DIAS MORA	412.849.443	11.128.996	5.872.028	100.140	13.455.338	-	5.666.067	164.947.296	34.020.828	(20.102.739)
CREDITO PYME AGROPECUARIO CALIFICADO POR DIAS MORA	35.015.423	-	749.239	-	700.439	-	-	36.464.991	(3.104.803)	
PYME AGRO DEBIDAMENTE GARANTIZADO C/GAR REAL CALIF. DIAS MORA	9.058.163	-	-	-	380.222	-	-	9.921.211	(291.277)	
PYME AGROPECUARIO CALIFICADO COMO EMPRESARIAL	61.213.193	-	-	-	-	-	658.494	64.071.687	(339.603)	
PYME AGROPECUARIO CON GARANTIA REAL CALIFICADO EMPRESARIAL	68.182.671	-	-	-	-	-	-	68.182.671	(923)	
PREVISION GENERAL POR RIESGO ADICIONAL Y OTROS RIESGOS	-	-	-	-	-	-	-	-	(1.473.713)	
TOTALES	7.990.767.445	122.691.269	49.858.832	4.972.892	85.277.457	29.315.612	4.490.705.080	12.474.486.687	(39.147.377)	

CLASIFICACION DE CARTERA POR TIPO DE CREDITO

AL 31 DE DICIEMBRE DE 2013

(Expresado en Bs)

TIPO DE CREDITO	CARTERA VIGENTE	CARTERA VIGENTE REPROGRAMADA	CARTERA VENCIDA	CARTERA VENCIDA REPROGRAMADA	CARTERA EJECUCION	CARTERA EJECUCION REPROGRAMADA	CARTERA CONTINGENTE (*)	TOTAL CARTERA DIRECTA Y CONTINGENTE	PREVISION ESPECIFICA CARTERA DIRECTA Y CONTINGENTE
CREDITO EMPRESARIAL	2.539.753.313	94.522.336	-	10.611.218	-	-	2.384.700.124	3.249.586.991	(41.259.219)
CREDITO EMPRESARIAL CALIFICADO POR DIAS MORA	8.575.344	812.224	-	-	-	-	20.940.149	29.427.717	(148.971)
CREDITO EMPRESARIAL AGROPECUARIO	199.816.730	-	-	-	-	-	267.993	200.184.723	(413.201)
CREDITO HIPOTECARIO DE VIVIENDA	875.137.955	11.268.969	6.204.768	1,657,628	14,561,462	3,069,590	-	911,940,112	(18,229,905)
MICROCREDITO INDIVIDUAL	392.365.206	2,377,346	1,587,075	-	4,697,202	-	188,455	402,503,660	(7,823,150)
MICROCREDITO INDIVIDUAL DEBIDAMENTE GARANTIZADO	21,459,851	109,678	229,593	-	246,694	-	-	22,045,806	(466,952)
MICROCREDITO INDIVIDUAL DEBIDAMENTE GARANTIZADO GARANTIA REAL	94,470,702	496,080	949,685	-	3,687,223	-	742,215	98,484,798	(1,088,826)
MICROCREDITO AGROPECUARIO	23,539,542	-	-	-	18,729	-	-	23,558,271	(21,642)
MICROCREDITO AGRO DEBIDAMENTE GARANTIZADO CON GARANTIA REAL	5,481,212	28,294	-	-	-	-	497,586	6,007,092	(354)
CREDITO DE CONSUMO	1,761,126,889	38,592	1,199,431	6,670	4,584,688	-	136,158,919	319,490,952	(17,123,292)
CREDITO DE CONSUMO DEBIDAMENTE GARANTIZADO CON GARANTIA REAL	226,730,374	234,204	622,928	447	3,004,152	-	234,997	232,193,865	(12,265,310)
CREDITO PYME CALIFICADO EMPRESARIAL	903,436,662	85,591,769	15,695,347	-	10,445,772	-	24,122,384	1,390,348,258	(65,294,556)
CREDITO PYME CALIFICADO POR DIAS MORA	417,413,932	6,183,457	3,528,422	-	8,821,076	-	2,719,684	96,612,402	(12,289,157)
CREDITO PYME AGROPECUARIO CALIFICADO POR DIAS MORA	25,706,383	-	-	-	-	-	183,022	25,889,605	(105,100)
PYME AGRO DEBIDAMENTE GARANTIZADO C/GAR REAL CALIF. DIAS MORA	9,814,714	-	153,461	-	343,000	-	-	10,594,328	(235,387)
PYME AGROPECUARIO CALIFICADO COMO EMPRESARIAL	43,574,100	-	557,121	-	-	-	-	44,131,221	(119,107)
PYME AGROPECUARIO CON GARANTIA REAL CALIFICADO EMPRESARIAL	63,572,122	-	-	-	-	-	-	63,572,122	(18,675)
PREVISION GENERAL POR RIESGO ADICIONAL Y OTROS RIESGOS	-	-	-	-	-	-	-	-	(1,394,809)
TOTALES	6,057,500,292	201,562,949	30,707,771	12,275,963	30,732,983	11,546,688	3,301,268,219	9,885,496,470	(233,455,099)

Banco BISA S.A.

NOTAS A LOS ESTADOS FINANCIEROS AL 31 DE DICIEMBRE DE 2014 Y 2013

NOTA 8 - COMPOSICION DE LOS RUBROS DE LOS ESTADOS FINANCIEROS (Cont.)

b) CARTERA (Cont.)

CLASIFICACION DE CARTERA POR SECTOR ECONOMICO

AL 31 DE DICIEMBRE DE 2014

(Expresado en Bs)

SECTOR ECONOMICO	CARTERA VIGENTE	CARTERA VIGENTE REPROGRAMADA	CARTERA VENCIDA	CARTERA VENCIDA REPROGRAMADA	CARTERA EJECUCION	CARTERA EJECUCION REPROGRAMADA	CARTERA CONTINGENTE (*)	TOTAL CARTERA DIRECTA Y CONTINGENTE	PREVISION ESPECIFICA CARTERA DIRECTA Y CONTINGENTE
AGRICULTURA Y GANADERIA	29.939.000	2.000.283	1.028.778	-	1.582.021	-	8.603.109	243.158.173	(5.257.544)
CAZA SILVICULTURA Y PESCA	11.265.507	-	-	-	-	-	159.773	11.465.282	(7.200)
EXTRACCION DE PETROLEO CRUDO Y GAS NATURAL	76.665.788	10.263	5.872	-	795.948	-	101.462.967	179.038.940	(1.502.964)
MINERALES METALICOS Y NO METALICOS	120.519.283	198.759	41.231	-	604.125	-	149.341.262	259.794.652	(1.323.627)
INDUSTRIA MANUFACTURERA	2.127.442.576	13.232.856	4.408.934	118.399	7.441.831	9.683.344	397.435.747	2,398.175.689	(32.319.132)
PRODUCCION Y DISTRIBUCION DE ENERGIA ELECTRICA, GAS Y AGUA	57.214.343	143.183	-	-	11.700	-	31.418.594	188,737.820	(906.170)
CONSTRUCCION	651.287.914	29.230.294	3.582.032	62.662	29.498.518	12.071.032	1,656,682.738	2,414,465.750	(72,039,712)
VENTA AL POR MAYOR Y MENOR	2,021,374,340	11,490,642	16,736,972	3,959,790	22,145,554	3,158,003	410,277,367	2,490,157,858	(4,466,463)
HOTELES Y RESTAURANTES	202,824,763	39,126,661	504,538	-	74,129	-	4,909,156	249,277,788	(3,170,263)
TRANSPORTE, ALMACENAMIENTO Y COMUNICACIONES	515,911,144	1,613,589	3,090,581	14,154	3,603,351	1,278,512	158,405,380	663,656,293	(11,269,914)
INTERMEDIACION FINANCIERA	243,872,359	4,473,992	150,034	-	220,697	-	161,664,826	410,381,938	(2,239,306)
SERVICIOS INMOBILIARIAS EMPRESARIALES Y DE ALQUILER	519,674,924	12,350,402	1,390,123	239,505	11,541,441	2,479,879	1,374,676,494	1,936,903,166	(27,223,271)
ADMINISTRACION PUBLICA DEFENSA SEGURIDAD SOCIAL OBLIGATORIA	63,214,832	16,247	187,578	132,132	1,321,724	-	5,162,676	72,245,291	(1,679,913)
EDUCACION	72,574,874	548,320	177,568	46,609	2,241,735	344,811	7,253,271	84,187,138	(1,358,773)
SERVICIOS SOCIALES COMUNALES Y PERSONALES	307,441,374	7,183,434	3,363,237	145,232	1,412,328	-	293,667	337,133,221	(5,427,133)
SERVICIO DE HOGARES PRIVADOS QUE CONTRATAN SERVICIO DOMESTICO	233,303	-	2,059	-	-	-	3,407,222	3,642,665	(9,466)
SERVICIO DE ORG. Y ORGANOS EXTRA TERRITORIALES	14,153,520	-	33,581	-	31,496	-	4,934,791	19,193,248	(278,447)
JUBILADOS O RENTISTAS, ESTUDIANTES, AJNAS DE CASA	11,497,607	231,471	218,754	16,252	297,666	-	7,573,664	19,819,444	(820,167)
PREVISION GENERAL POR RIESGO ADICIONAL Y OTROS RIESGOS	-	-	-	-	-	-	-	-	(24,733,711)
TOTALES	7,590,787,445	132,691,359	40,658,032	4,977,590	85,227,437	29,311,613	4,540,705,000	12,134,458,987	(339,147,177)

CLASIFICACION DE CARTERA POR SECTOR ECONOMICO

AL 31 DE DICIEMBRE DE 2013

(Expresado en Bs)

SECTOR ECONOMICO	CARTERA VIGENTE	CARTERA VIGENTE REPROGRAMADA	CARTERA VENCIDA	CARTERA VENCIDA REPROGRAMADA	CARTERA EJECUCION	CARTERA EJECUCION REPROGRAMADA	CARTERA CONTINGENTE (*)	TOTAL CARTERA DIRECTA Y CONTINGENTE	PREVISION ESPECIFICA CARTERA DIRECTA Y CONTINGENTE
AGRICULTURA Y GANADERIA	441,284,568	347,637	773,883	31,750	1,190,491	-	3,330,662	443,959,284	(3,320,207)
CAZA SILVICULTURA Y PESCA	7,533,380	-	-	-	-	-	223,490	7,756,870	(73,729)
EXTRACCION DE PETROLEO CRUDO Y GAS NATURAL	39,390,049	19,140	32,572	-	850,159	-	320,425,793	390,217,652	(1,318,047)
MINERALES METALICOS Y NO METALICOS	138,116,273	5,122,379	526,928	-	49,898	-	320,979,422	459,791,995	(945,260)
INDUSTRIA MANUFACTURERA	1,307,076,122	63,002,183	2,141,415	6,157,219	4,378,737	18,145,224	403,932,723	2,006,640,637	(40,745,270)
PRODUCCION Y DISTRIBUCION DE ENERGIA ELECTRICA Y AGUA	77,633,974	753,197	-	-	-	-	27,692,244	106,079,415	(952,819)
CONSTRUCCION	551,480,744	12,534,874	(2,027,344)	4,452,992	16,453,268	8,161,432	1,244,018,214	1,816,106,975	(51,382,423)
VENTA AL POR MAYOR Y MENOR	1,849,912,032	23,015,048	8,119,938	45,852	13,262,344	1,421,059	240,422,135	2,036,440,523	(26,676,203)
HOTELES Y RESTAURANTES	177,563,841	50,445,154	419,273	30,376	739,572	-	613,277	240,237,232	(2,757,933)
TRANSPORTE, ALMACENAMIENTO Y COMUNICACIONES	396,665,668	1,450,111	649,664	1,276,977	1,424,463	60,666	149,958,196	545,827,746	(3,041,323)
INTERMEDIACION FINANCIERA	137,049,919	6,677,266	192,137	-	275,753	-	220,897,294	363,692,369	(1,030,522)
SERVICIOS INMOBILIARIAS EMPRESARIALES Y DE ALQUILER	493,649,860	10,723,017	2,167,903	207,508	7,428,083	2,453,811	508,330,543	1,020,996,374	(20,567,506)
ADMINISTRACION PUBLICA DEFENSA SEGURIDAD SOCIAL OBLIGATORIA	62,914,458	249,894	1,712,339	-	173,736	-	4,610,364	69,944,841	(1,196,233)
EDUCACION	66,819,398	667,290	267,308	48,416	2,131,263	344,811	7,144,206	77,415,300	(2,230,539)
SERVICIOS SOCIALES COMUNALES Y PERSONALES	272,149,912	9,204,822	1,362,701	13,463	1,851,346	-	293,568	283,939,721	(5,974,652)
SERVICIO DE HOGARES PRIVADOS QUE CONTRATAN SERVICIO DOMESTICO	187,959	-	-	-	1,470	-	1,940,226	2,129,654	(9,175)
SERVICIO DE ORGANIZACIONES Y ORGANOS EXTRATERITORIALES	12,020,692	-	30,14	-	14,410	-	5,321,928	17,382,744	(189,470)
JUBILADOS O RENTISTAS, ESTUDIANTES, AJNAS DE CASA	17,060,435	293,069	69,137	12,167	463,233	-	7,279,493	25,196,534	(11,056,142)
PREVISION GENERAL POR RIESGO ADICIONAL Y OTROS RIESGOS	-	-	-	-	-	-	-	-	(113,944,209)
TOTALES	6,527,501,392	201,662,949	30,787,771	11,271,963	50,732,958	11,545,639	3,861,968,719	9,831,499,470	(222,410,606)

Banco BISA S.A.

NOTAS A LOS ESTADOS FINANCIEROS AL 31 DE DICIEMBRE DE 2014 Y 2013

NOTA 8 - COMPOSICION DE LOS RUBROS DE LOS ESTADOS FINANCIEROS (Cont.)

b) CARTERA (Cont.)

CLASIFICACION DE CARTERA POR DESTINO DEL CREDITO

AL 31 DE DICIEMBRE DE 2014

(Expresado en Bs)

DESTINO DEL CREDITO	CARTERA VIGENTE	CARTERA VIGENTE REPROGRAMADA	CARTERA VENCIDA	CARTERA VENCIDA REPROGRAMADA	CARTERA RECIBIDA	CARTERA RECIBIDA REPROGRAMADA	CARTERA CONTINGENTE (*)	TOTAL CARTERA DIRECTA Y CONTINGENTE	PREVISION ESPECIFICA CARTERA DIRECTA Y CONTINGENTE
AGRICULTURA Y GANADERIA	463.433.938	1.693.399	912.304		1.331.473		3.677.348	471.048.662	(4.539.351)
CAZA SILVICULTURA Y PESCA	4.563.358						97.049	4.960.407	
EXTRACCION DE PETROLEO CRUDO Y GAS NATURAL	22.249.300						95.847.077	118.096.377	(48.176)
MINERALES METALICOS Y NO METALICOS	78.425.554	170.234			220.665		145.275.246	224.091.699	(242.822)
INDUSTRIA MANUFACTURERA	1.963.779.888	12.247.325	3.106.493	169.606	6.012.401	8.850.645	371.398.120	2.365.564.478	(26.650.618)
PROD. Y DISTRIBUCION DE ENERGIA ELECT. GAS Y AGUA	65.075.688					20.580	50.510.856	115.607.124	(628.475)
CONSTRUCCION	820.766.897	32.792.672	8.423.261	190.717	30.801.894	12.851.969	1.505.486.645	2.411.314.055	173.426.885
VENTA AL POR MAYOR Y MENOR	2.206.156.799	9.940.656	11.103.801	3.888.514	24.296.683	2.329.156	537.261.556	2.794.977.465	(4.056.757)
HOTELES Y RESTAURANTES	145.683.743	38.574.638	104.331		514.690	497.983	852.488	186.227.773	(1.333.035)
TRANSPORTE ALMACENAMIENTO Y COMUNICACIONES	410.088.921	907.389	2.162.895		2.367.147	91.942	144.886.139	560.504.433	(7.833.890)
INTERMEDIACION FINANCIERA	183.282.708	4.389.000	5.630				155.388.862	343.066.200	(675.041)
SERVICIOS INMOBILIARIAS EMPRESARIALES Y DE ALQUILER	1.022.169.833	15.757.030	12.460.082	624.055	19.424.625	4.673.437	1.518.850.595	2.593.959.567	(32.902.066)
ADMINISTRACION PUBLICA DEFENSA SEGURIDAD SOCIAL OBL.	47.204						1.303.739	1.350.943	(115)
EDUCACION	19.347.042		9.069		37.376		1.053.861	20.447.348	(177.624)
SERVICIOS SOCIALES COMUNALES Y PERSONALES	185.661.594	6.218.526	2.570.966		270.503		21.825.898	216.547.487	(1.859.689)
SERVICIO DE HOGARES PRIVADOS QUE CONTRATAN SERV. DOM.	34.978						3.287.553	3.322.531	(88)
SERVICIO DE ORG. Y ORGANOS EXTRATERRITORIALES							3.129.911	3.129.911	
JUBILADOS O RENTISTAS, ESTUDIANTES, AMAS DE CASA							572.227	572.227	
PREVISION GENERAL POR RIESGO ADICIONAL Y OTROS RIESGOS									(124.733.715)
TOTALES	7.590.767.445	122.691.369	40.858.832	4.872.892	85.277.457	29.315.612	4.560.705.080	12.434.488.687	(339.147.377)

CLASIFICACION DE CARTERA POR DESTINO DEL CREDITO

AL 31 DE DICIEMBRE DE 2013

(Expresado en Bs)

DESTINO DEL CREDITO	CARTERA VIGENTE	CARTERA VIGENTE REPROGRAMADA	CARTERA VENCIDA	CARTERA VENCIDA REPROGRAMADA	CARTERA RECIBIDA	CARTERA RECIBIDA REPROGRAMADA	CARTERA CONTINGENTE (*)	TOTAL CARTERA DIRECTA Y CONTINGENTE	PREVISION ESPECIFICA CARTERA DIRECTA Y CONTINGENTE
AGRICULTURA Y GANADERIA	376.076.337	28.294	710.582		811.437		1.194.607	378.821.257	(1.525.488)
CAZA SILVICULTURA Y PESCA	2.703.030						144.786	2.846.816	
EXTRACCION DE PETROLEO CRUDO Y GAS NATURAL	9.914.422						214.322.310	224.236.732	(120.348)
MINERALES METALICOS Y NO METALICOS	94.538.151	5.084.599	108.458				318.170.848	417.902.056	(171.274)
INDUSTRIA MANUFACTURERA	1.348.304.641	63.924.394	1.840.044	6.157.219	2.532.530	18.116.866	389.257.484	1.830.133.178	(30.039.510)
PRODUCCION Y DISTRIBUCION DE ENERGIA ELECTRICA, GAS Y AGUA	60.810.804					20.580	26.742.233	87.573.617	(683.839)
CONSTRUCCION	697.898.883	22.154.646	13.320.106	4.599.314	15.259.742	9.101.056	1.195.034.129	1.957.967.876	(31.637.401)
VENTA AL POR MAYOR Y MENOR	1.774.627.456	21.467.872	8.697.596		15.620.134	840.617	462.420.454	2.283.683.129	(45.105.169)
HOTELES Y RESTAURANTES	131.119.113	50.438.908	155.431		76.815		7.248.057	189.038.325	(1.078.277)
TRANSPORTE ALMACENAMIENTO Y COMUNICACIONES	292.238.093	606.523	372.897		444.019	91.942	138.930.639	432.074.113	(5.047.489)
INTERMEDIACION FINANCIERA	84.980.295	6.583.500			11.063		217.882.114	309.456.972	(540.613)
SERVICIOS INMOBILIARIAS EMPRESARIALES Y DE ALQUILER	1.000.913.531	23.296.548	4.112.207	1.519.430	15.776.348	3.374.627	506.205.455	1.555.198.146	(24.218.456)
ADMINISTRACION PUBLICA DEFENSA SEGURIDAD SOCIAL OBLIGATORIA	74.008						1.476.306	1.550.314	(446)
EDUCACION	22.213.236		26.137		58.031		1.794.305	24.091.709	(297.028)
SERVICIOS SOCIALES COMUNALES Y PERSONALES	161.099.059	8.077.665	1.364.313		133.868		13.315.733	183.981.638	(2.407.559)
SERVICIO DE HOGARES PRIVADOS QUE CONTRATAN SERVICIO DOMESTICO	1.333						1.803.237	1.804.570	(3)
SERVICIO DE ORGANIZACIONES Y ORGANOS EXTRATERRITORIALES							3.734.861	3.734.861	
JUBILADOS O RENTISTAS, ESTUDIANTES, AMAS DE CASA							801.161	801.161	
PREVISION GENERAL POR RIESGO ADICIONAL Y OTROS RIESGOS									(113.944.809)
TOTALES	6.057.502.592	201.662.949	30.707.771	12.275.963	50.792.988	31.545.688	3.561.068.719	9.885.496.470	(283.458.009)

Banco BISA S.A.

NOTAS A LOS ESTADOS FINANCIEROS AL 31 DE DICIEMBRE DE 2014 Y 2013

NOTA 8 - COMPOSICION DE LOS RUBROS DE LOS ESTADOS FINANCIEROS (Cont.)

b) CARTERA (Cont.)

CLASIFICACION DE CARTERA POR TIPO DE GARANTIA

AL 31 DE DICIEMBRE DE 2014

(Expresado en Bs)

TIPO DE GARANTIA	CARTERA VIGENTE	CARTERA VIGENTE REPROGRAMADA	CARTERA VENCIDA	CARTERA VENCIDA REPROGRAMADA	CARTERA EJECUCION	CARTERA EJECUCION REPROGRAMADA	CARTERA CONTINGENTE (*)	TOTAL CARTERA DIRECTA Y CONTINGENTE	PREVISION ESPECIFICA CARTERA DIRECTA Y CONTINGENTE
DEPOSITOS A PLAZO FIJO	3.892.443	-	-	-	-	-	10.528.514	14.421.957	(42.812)
CARTAS DE CREDITO (STAND BY)	121.143.160	-	-	-	-	-	2.281.700.610	2.402.843.770	(65.828)
OTRAS GARANTIAS DE ENTIDADES FINANCIERAS	-	-	-	-	-	-	-	-	-
VALOR PREPAGADO DE CARTAS	952.526	-	-	-	-	-	21.917.410	22.869.936	(161)
DEPOSITOS A PLAZO PIGNORADOS	20.488.374	26.680	44.134	-	-	-	180.783.515	201.340.703	(169.694)
OTROS DEPOSITOS EN LA ENTIDAD FINANCIERA	272.724	69.177	-	-	-	-	396.966.900	397.308.801	(18.995)
HIPOTECARIA	3.672.363.827	88.716.299	25.131.931	2.895.256	40.836.855	16.824.080	723.609.452	4.570.377.500	(93.816.850)
PERSONA JURIDICA	19.058.708	-	-	-	-	-	3.279.725	22.337.433	(9.283)
PERSONA NATURAL	682.919.182	6.301.111	4.738.772	312.907	11.468.943	638.857	118.599.741	824.979.513	(25.515.822)
SN GARANTIA	912.678.581	6.418.901	4.665.640	92.631	10.478.922	1.576.086	305.718.965	1.241.629.726	(25.640.695)
OTRAS GARANTIAS	189.370	-	-	-	-	-	-	189.370	(237)
PRENDARIA	2.046.978.823	17.172.918	6.278.355	676.874	22.492.737	10.276.589	515.777.387	2.619.653.683	(68.494.815)
TITULOS VALORES	40.298.400	-	-	-	-	-	1.418.483	41.716.883	(3.269)
BONOS DE PRENDA (WARRANT)	69.533.327	3.986.283	-	895.224	-	-	404.578	74.819.412	(635.201)
PREVISION GENERAL POR RIESGO ADICIONAL Y OTROS RIESGOS	-	-	-	-	-	-	-	-	(124.733.715)
TOTALES	7.590.767.445	122.691.369	40.858.832	4.872.892	85.277.457	29.315.612	4.560.705.980	12.434.488.687	(339.147.377)

CLASIFICACION DE CARTERA POR TIPO DE GARANTIA

AL 31 DE DICIEMBRE DE 2013

(Expresado en Bs)

TIPO DE GARANTIA	CARTERA VIGENTE	CARTERA VIGENTE REPROGRAMADA	CARTERA VENCIDA	CARTERA VENCIDA REPROGRAMADA	CARTERA EJECUCION	CARTERA EJECUCION REPROGRAMADA	CARTERA CONTINGENTE (*)	TOTAL CARTERA DIRECTA Y CONTINGENTE	PREVISION ESPECIFICA CARTERA DIRECTA Y CONTINGENTE
DEPOSITOS A PLAZO FIJO	822.813	-	-	-	-	-	952.962	1.775.775	-
CARTAS DE CREDITO (STAND BY)	80.229.577	-	-	-	-	-	1.535.710.683	1.615.940.260	(15.712)
OTRAS GARANTIAS DE ENTIDADES FINANCIERAS	-	-	-	-	-	-	1.837.115	1.837.115	(18.371)
VALOR PREPAGADO DE CARTAS	-	-	-	-	-	-	2.024.351	2,024.351	-
DEPOSITOS A PLAZO PIGNORADOS	22.890.496	1.155.153	22.389	-	1.336	-	169.043.710	193.113.084	(347.660)
OTROS DEPOSITOS EN LA ENTIDAD FINANCIERA	2.654.812	-	160.468	-	-	-	276.221.350	279.036.630	(70.874)
HIPOTECARIA	3,090.788.920	135.058.958	22.684.445	9.048.220	35.687.900	20.441.662	586.587.842	3,900.297.947	(87.981.645)
PERSONA JURIDICA	2,096.622	-	-	-	-	-	1,538.698	3,635.320	(28.518)
PERSONA NATURAL	550.801.058	3.439.748	1,982.842	6.670	3,739.485	174.751	126,011,047	686,155,611	(15,123,469)
SN GARANTIA	700,845,999	7,849,375	1,753,268	52,361	8,249,098	1,129,911	344,535,826	1,064,715,838	(21,811,114)
SEMOMIENTE GANADO	-	-	-	-	-	-	-	-	-
OTRAS GARANTIAS	555.664	-	-	-	-	-	-	555.664	(695)
PRENDARIA	1,514,728,936	52,475,382	4,104,359	3,168,712	3,024,905	9,199,364	454,335,070	2,041,336,728	(43,310,989)
TITULOS VALORES	-	-	-	-	-	-	1,460,292	1,460,292	(3,184)
BONOS DE PRENDA (WARRANT)	91,087,485	1,684,333	-	-	30,264	-	809,773	93,611,855	(800,966)
PREVISION GENERAL POR RIESGO ADICIONAL Y OTROS RIESGOS	-	-	-	-	-	-	-	-	(113,944,809)
TOTALES	6,057,502,392	301,652,949	30,707,771	12,275,903	50,732,988	31,545,688	3,501,068,719	9,865,496,470	(283,458,000)

Banco BISA S.A.

NOTAS A LOS ESTADOS FINANCIEROS AL 31 DE DICIEMBRE DE 2014 Y 2013

NOTA 8 - COMPOSICION DE LOS RUBROS DE LOS ESTADOS FINANCIEROS (Cont.)

b) CARTERA (Cont.)

CLASIFICACION DE CARTERA POR CALIFICACION EN MONTO Y PORCENTAJES

AL 31 DE DICIEMBRE DE 2014

(Expresado en Bs)

CALIFICACION	CARTERA VIGENTE	%	CARTERA VIGENTE REPROGRAMADA	%	CARTERA VENCIDA	%	CARTERA VENCIDA REPROGRAMADA	%	CARTERA EJECUCION	%	CARTERA EJECUCION REPROGRAMADA	%	CARTERA CONTINGENTE (*)	%	TOTAL CARTERA DIRECTA Y CONTINGENTE	%	PREVISION ESPECIFICA CARTERA DIRECTA Y CONTINGENTE
CATEGORIA A	7.482.677,77	97,74%	816.974,85	88,54%	-	0,00%	-	0,00%	26.563	0,35%	-	0,00%	4.215.546,63	96,37%	11.923.339,52	95,80%	(39.474.965)
CATEGORIA B	234.378.866	16,4%	87.835.075	34,08%	3.100.000	34,43%	519.466	12,2%	-	0,00%	-	0,00%	33.723.361	1,8%	32.045.739	1,7%	(4.796.349)
CATEGORIA C	9.934.723	0,1%	22.482.339	1,63%	2.449.700	7,22%	83.979	3,03%	1.033.334	1,4%	530.055	1,8%	156.086	0,04%	19.656.726	0,3%	(2.289.768)
CATEGORIA D	23.366.656	0,2%	6.743.000	5,2%	2.943.691	52,0%	84.937	1,6%	372.364	1,0%	53.872	0,2%	70.939.261	1,6%	19.789.640	0,4%	(35.473.941)
CATEGORIA E	9.076.669	0,2%	81.820.673	0,6%	0.579.223	33,2%	1.784.739	54,2%	3.236.739	4,3%	3.835.667	23,8%	7.715.87	0,7%	55.539.049	0,4%	(27.036.666)
CATEGORIA F	4.291.269	0,0%	1.522.668	1,0%	6.882.705	30,0%	239.221	4,6%	78.859.437	40,3%	34.968.538	84,9%	1.942.833	0,3%	100.773.901	1,0%	(40.322.583)
PREVISION GENERAL POR RIESGO ADICIONAL Y OTROS RIESGOS	-	0,0%	-	0,0%	-	0,0%	-	0,0%	-	0,0%	-	0,0%	-	0,0%	-	0,0%	(24.733.716)
TOTALES	7.594.767.445	100%	123.691.369	16%	40.858.632	100%	4.872.892	100%	85.227.457	100%	29.315.612	100%	4.568.785.888	100%	12.434.428.687	100%	(59.147.377)

CLASIFICACION DE CARTERA POR CALIFICACION EN MONTO Y PORCENTAJES

AL 31 DE DICIEMBRE DE 2013

(Expresado en Bs)

CALIFICACION	CARTERA VIGENTE	%	CARTERA VIGENTE REPROGRAMADA	%	CARTERA VENCIDA	%	CARTERA VENCIDA REPROGRAMADA	%	CARTERA EJECUCION	%	CARTERA EJECUCION REPROGRAMADA	%	CARTERA CONTINGENTE (*)	%	TOTAL CARTERA DIRECTA Y CONTINGENTE	%	PREVISION ESPECIFICA CARTERA DIRECTA Y CONTINGENTE
CATEGORIA A	5.990.922.959	97,42%	109.321.335	83,85%	-	0,00%	-	0,00%	-	0,00%	-	0,00%	3.345.666.958	55,30%	9.283.691,20	94,2%	(54.973.139)
CATEGORIA B	51.844.826	1,5%	8.036.828	7,4%	23.239.842	41,50%	87.839	1,7%	215.079	0,4%	-	0,0%	26.445.737	1,9%	20.404.139	2,06%	(5.730.938)
CATEGORIA C	46.822.663	0,5%	9.430.109	4,7%	1.416.696	0,7%	133.464	0,6%	133.344	0,3%	8.917.487	0,2%	67.723.303	0,5%	19.333.428	(19.333.428)	
CATEGORIA D	650.382	0,0%	1.658.636	8,5%	3.233.695	8,15%	6.397.672	30,3%	1.254.118	1,1%	-	0,0%	46.734.872	1,1%	10.365.373	0,2%	(28.519.784)
CATEGORIA E	4.340.211	0,0%	4.118.139	3,0%	1.999.022	6,4%	4.482.972	16,3%	4.859.346	8,7%	7.548.422	23,9%	36.510.034	0,3%	33.944.366	0,5%	(32.488.698)
CATEGORIA F	1.365.231	0,0%	1.044.738	1,5%	2.625.678	8,1%	12.196	1,2%	44.920.801	33,8%	23.997.266	76,6%	773.221	0,0%	7.518.287	0,1%	(8.302.679)
PREVISION GENERAL POR RIESGO ADICIONAL Y OTROS RIESGOS	-	0,0%	-	0,0%	-	0,0%	-	0,0%	-	0,0%	-	0,0%	-	0,0%	-	0,0%	(12.211.852)
TOTALES	6.857.541.231	100%	240.842.749	89%	38.787.771	100%	11.275.563	100%	58.732.338	100%	32.435.688	100%	3.581.468.719	100%	9.283.691,20	100%	(103.458.691)

CLASIFICACION DE CARTERA POR NUMERO DE CLIENTES

AL 31 DE DICIEMBRE DE 2014

(Expresado en Bs)

POR NUMERO DE CLIENTES	CARTERA VIGENTE	%	CARTERA VIGENTE REPROGRAMADA	%	CARTERA VENCIDA	%	CARTERA VENCIDA REPROGRAMADA	%	CARTERA EJECUCION	%	CARTERA EJECUCION REPROGRAMADA	%	CARTERA CONTINGENTE (*)	%	TOTAL CARTERA DIRECTA Y CONTINGENTE	%	PREVISION ESPECIFICA CARTERA DIRECTA Y CONTINGENTE
1 a 10 mayores	243.690.464	2,21%	-	-	-	-	-	-	-	-	-	-	708.191.419	15,33%	951.881.883	7,66%	(845.151)
11 a 50 mayores	658.911.033	11,32%	-	-	-	-	-	-	-	-	-	-	853.065.374	18,72%	1.712.876.407	13,75%	(2.689.231)
51 a 100 mayores	361.021.491	7,39%	21.446.526	17,45%	-	-	-	-	-	-	-	-	444.095.317	9,74%	1.028.263.324	8,26%	(211.479.260)
otras	5.927.144.457	70,08%	101.244.843	82,23%	40.858.632	100%	4.872.892	100%	85.227.457	100%	29.315.612	100,00%	2.354.452.970	56,0%	8.743.157.063	70,31%	(124.733.715)
PREVISION GENERAL POR RIESGO ADICIONAL Y OTROS RIESGOS	-	0,0%	-	0,0%	-	0,0%	-	0,0%	-	0,0%	-	0,0%	-	0,0%	-	0,0%	(24.733.716)
TOTALES	7.594.767.445	100%	123.691.369	100%	40.858.632	100%	4.872.892	100%	85.227.457	100%	29.315.612	100%	4.568.785.888	100%	12.434.428.687	100%	(39.147.377)

Banco BISA S.A.

NOTAS A LOS ESTADOS FINANCIEROS AL 31 DE DICIEMBRE DE 2014 Y 2013

NOTA 8 - COMPOSICION DE LOS RUBROS DE LOS ESTADOS FINANCIEROS (Cont.)

b) CARTERA (Cont.)

CLASIFICACION DE CARTERA POR NUMERO DE CLIENTES

AL 31 DE DICIEMBRE DE 2013

(Expresado en Bs)

POR RANGO DE CLIENTES	CARTERA VIGENTE	%	CARTERA VIGENTE REPROGRAMADA	%	CARTERA VENCIDA	%	CARTERA VENCIDA REPROGRAMADA	%	CARTERA EN EJECUCION	%	CARTERA EN EJECUCION REPROGRAMADA	%	CARTERA CONTINGENTE (*)	%	TOTAL CARTERA DIRECTA Y CONTINGENTE	%	PREVISION ESPECIFICA CARTERA DIRECTA Y CONTINGENTE
1 a 10 millones	239.702.498	3,44%		0,00%				0%					633.399.361	18,00%	841.091.859	8,31%	(115.008)
11 a 50 millones	336.998.660	8,30%	47.612.960	23,61%				0%					595.817.332	17,04%	1.182.328.947	11,90%	(2.148.264)
51 a 100 millones	25.632.200	8,80%	13.615.765	4,75%				0%					224.569.937	5,84%	769.170.125	7,70%	(2.488.265)
OTRA	4.772.178.954	78,78%	140.434.224	69,04%	30.707.771	100%	12.275.963	100%	50.732.988	100%	17.163.245	54,47%	2.067.692.994	59,20%	7.091.205.530	71,71%	(137.601.121)
PREVISION GENERAL POR RIESGO ADICIONAL Y OTROS RIESGOS														0,00%			(113.844.800)
TOTALES	6.677.502.392	100%	301.681.949	100%	30.707.771	100%	12.275.963	100%	50.732.988	100%	31.245.463	100%	2.171.068.719	100%	9.885.496.470	100%	(283.453.030)

(*) Al 31 de diciembre de 2014 y 2013, de acuerdo con la Circular N° SB/429/2003 del 26 de mayo de 2003, emitida por la Autoridad de Supervisión del Sistema Financiero (ASFI), no se incluye la subcuenta contable 651.00 Otras Contingencias, con un saldo de Bs3.211.406 y Bs2.298.900, respectivamente, por tratarse de contingencias que en ningún caso generan una obligación de un cliente hacia la entidad financiera.

EVOLUCION DE LA CARTERA

(Expresado en Bs)

Situación de la cartera	Al 31/12/2014	Al 31/12/2013	Al 31/12/2012
VIGENTE	7.590.767.445	6.057.502.392	5.474.773.468
VENCIDA	40.858.832	30.707.771	31.291.197
EN EJECUCION	85.277.457	50.732.988	35.361.428
REPROGRAMADA O REESTRUCTURADA VIGENTE	122.691.369	201.662.949	202.494.050
REPROGRAMADA O REESTRUCTURADA VENCIDA	4.872.892	12.275.963	24.713.614
REPROGRAMADA O REESTRUCTURADA EN EJECUCION	29.315.612	31.545.688	16.528.534
TOTAL CARTERA DIRECTA	7.873.783.607	6.384.427.751	5.785.162.291
TOTAL CARTERA CONTINGENTE	4.560.705.080	3.501.068.719	2.833.149.278
TOTAL CARTERA Y CONTINGENTE	12.434.488.687	9.885.496.470	8.618.311.569
PREVISION ESPECIFICA POR INCOBRABILIDAD	(164.760.422)	(125.201.021)	(116.646.717)
PREVISION GENERAL	(124.733.715)	(113.944.809)	(113.944.809)
PREVISION PARA ACTIVOS CONTINGENTES (INCLUYE GENERAL)	(50.093.227)	(44.752.166)	(25.533.409)
PREVISION GENERAL CICLICA	(128.951.183)	(110.619.969)	(101.654.986)
TOTAL PREVISIONES	(468.538.547)	(394.517.965)	(357.779.921)
CARGOS POR PREVISION ESPECIFICA PARA INCOBRABILIDAD	157.175.326	102.475.582	84.595.079
CARGOS POR PREVISION GENERAL PARA INCOBRABILIDAD DE CARTERA POR FACTORES DE RIESGO ADICIONAL	10.788.906		6.167.607
CARGOS POR PREVISION GENERAL PARA INCOBRABILIDAD DE CARTERA POR OTROS RIESGOS			
CARGOS POR PREVISION PARA ACTIVOS CONTINGENTES	113.628.576	105.620.071	65.515.662
CARGOS POR PREVISION GENERAL CICLICA	45.919.623	35.724.056	34.046.461
PRODUCTOS POR CARTERA (INGRESOS FINANCIEROS)	567.887.925	467.561.614	377.689.818
PRODUCTOS EN SUSPENSO	1.071.424.358	601.523.606	532.304.623
LINEAS DE CREDITO COMPROMETIDAS	181.557.956	175.067.364	155.197.011
LINEAS DE CREDITO OTORGADAS Y NO UTILIZADAS	2.042.018.515	1.679.743.291	1.362.076.714
CREDITOS CASTIGADOS POR INSOLVENCIA	457.230.344	464.151.713	465.136.277
NUMERO DE PRESTATARIOS	39.100	33.617	26.758
INDICE DE MORA	2,04%	1,96%	1,87%

Banco BISA S.A.

NOTAS A LOS ESTADOS FINANCIEROS AL 31 DE DICIEMBRE DE 2014 Y 2013

NOTA 8 - COMPOSICION DE LOS RUBROS DE LOS ESTADOS FINANCIEROS (Cont.)

b) CARTERA (Cont.)

EVOLUCION DE CREDITOS REPROGRAMADOS

Situación de la cartera	AL	AL	AL
	31/12/2014	31/12/2013	31/12/2012
	Bs	Bs	Bs
Cartera Reprogramada Vigente			
Otros préstamos reprogramados	122.691.369	201.662.949	201.122.050
Ptmos. Reprogramados FERE recursos propios	-	-	686.000
Ptmos. Reprogramados FERE recursos BDR	-	-	686.000
Total Cartera Reprogramada Vigente	122.691.369	201.662.949	202.494.050
Cartera Reprogramada Vencida			
Otros préstamos reprogramados	4.872.892	12.275.963	24.713.614
Total Cartera Reprogramada Vencida	4.872.892	12.275.963	24.713.614
Cartera Reprogramada en ejecución			
Otros préstamos reprogramados	29.315.612	31.545.688	16.528.534
Total Cartera Reprogramada en Ejecución	29.315.612	31.545.688	16.528.534
Total Cartera Reprogramada	156.879.873	245.484.600	243.736.198
Total Cartera Reprogramada en Mora	34.188.504	43.821.651	41.242.148
Índice de Mora	21,79%	17,85%	16,92%

Al 31 de Diciembre de 2014 la cartera reprogramada representa el 1,99% respecto del total de la cartera directa, al 31 de diciembre de 2013 alcanzó al 3,85%.

La mora de la cartera reprogramada alcanza al 21,79% al 31 de diciembre de 2014, este índice fue de 17,85% al 31 de diciembre de 2013.

Al 31 de diciembre de 2014 la cartera reprogramada calificada en las categorías D, E y F representa el 34,75%, del total de la cartera reprogramada, siendo que el 78,21% del total de la cartera reprogramada se encuentra en estado vigente. Estos mismos índices representaron al 31 de diciembre de 2013 el 32,26%, y el 82,15% respectivamente, exposición que refleja una prudencial calificación de la cartera reprogramada.

LIMITES LEGALES

La Ley de Servicios Financieros en su Art. 456° establece los límites de concentración individual o grupo prestatario hasta 5% del Patrimonio Neto para créditos que no estén debidamente garantizados, hasta 20% para créditos debidamente garantizados y hasta 30% para operaciones contingentes contragarantizadas a primer requerimiento.

El Patrimonio Neto del Banco al 31 de diciembre de 2014, vigente a partir del 16 de diciembre de 2014 es de Bs1.081.040.417; y el Patrimonio Neto al 31 de diciembre de 2013, vigente a partir del 13 de diciembre de 2013 es de Bs870.239.661 cuyos límites legales son los siguientes:

Créditos	Límite Legal	2014	2013
		Bs	Bs
Sin garantía real	5%	54.052.021	43.511.983
Con garantía real	20%	216.208.083	174.047.932
Contingente contragarantizado	30%	324.312.125	261.071.898

Banco BISA S.A.

NOTAS A LOS ESTADOS FINANCIEROS AL 31 DE DICIEMBRE DE 2014 Y 2013

NOTA 8 - COMPOSICION DE LOS RUBROS DE LOS ESTADOS FINANCIEROS (Cont.)

b) CARTERA (Cont.)

LIMITES LEGALES (Cont.)

Al 31 de diciembre de 2014 y 2013, el Banco no registra ninguna facilidad crediticia que supere los límites legales descritos.

CONCILIACION DE PREVISIONES DE CARTERA

A continuación, se expone el movimiento contable de la previsión para cartera incobrable al 31 de diciembre de 2014, 2013 y 2012 que considera las provisiones específicas para cartera directa, cíclica, contingente, genéricas y voluntarias:

	<u>Al</u> <u>31/12/2014</u> Bs	<u>Al</u> <u>31/12/2013</u> Bs	<u>Al</u> <u>31/12/2012</u> Bs
Saldo inicial	394.517.964	357.779.921	371.803.392
Castigos	(5.554.599)	(10.378.177)	(1.818.453)
Reversiones	(247.937.249)	(196.703.489)	(202.529.827)
Previsiones constituidas	<u>327.512.431</u>	<u>243.819.709</u>	<u>190.324.809</u>
Saldo final	<u>468.538.547</u>	<u>394.517.964</u>	<u>357.779.921</u>

Al 31 de diciembre de 2014 y 2013, las provisiones específicas constituidas por cartera directa y contingente alcanzan a Bs214.413.662 y Bs169.513.200, respectivamente.

Las provisiones específicas constituidas exclusivamente por cartera directa cubren el 102,77% y 99,95% sobre el total de la cartera en mora, al 31 de diciembre de 2014 y 2013, respectivamente.

Al 31 de diciembre de 2014, la previsión genérica voluntaria para incobrabilidad de cartera por otros riesgos (cuenta 139.09); la previsión genérica voluntaria para activos contingentes (cuenta 251.02); la previsión genérica para incobrabilidad de cartera por factores de riesgo adicional (cuenta 139.08) y la previsión genérica cíclica (cuentas 255.01 y 253.03) alcanzan a la sumatoria de Bs254.124.886. Al 31 de diciembre de 2013 estas mismas provisiones, alcanzaron a Bs225.004.764. Estas provisiones más las específicas cubren la cartera directa en 5,95% al 31 de diciembre de 2014 y 6,18% al 31 de diciembre de 2013, así como el 3,77% y el 3,99% de la cartera total (Directa y contingente) en los dos ejercicios, respectivamente, y el 292% y 315% de la cartera en mora, respectivamente, en los mismos ejercicios.

Al 31 de diciembre de 2014 y 2013, el índice de mora respecto a la cartera bruta es de 2,04% y de 1,96%, respectivamente, la cartera en mora con relación al Patrimonio Neto alcanza al 14,83% y al 14,39% en los referidos ejercicios.

Banco BISA S.A.

NOTAS A LOS ESTADOS FINANCIEROS AL 31 DE DICIEMBRE DE 2014 Y 2013

NOTA 8 - COMPOSICION DE LOS RUBROS DE LOS ESTADOS FINANCIEROS (Cont.)

c) INVERSIONES TEMPORARIAS Y PERMANENTES

Inversiones temporarias

La composición del grupo, al 31 de diciembre de 2014 y 2013, es la siguiente:

	<u>2014</u>	<u>2013</u>
	Bs	Bs
Inversiones en entidades financieras del exterior-Depósitos a plazo fijo	258.622.000	92.610.000
Inversiones de disponibilidad restringida Fondo RAL	2.160.265.484	1.532.855.053
Bonos del TGN	31.759.448	181.351.172
Otros títulos valores del TGN	6.400.308	19.666.245
Inversiones en el BCB	834.322.837	837.132.596
Inversiones entidades financieras del país - Depósitos a plazo fijo	166.783.005	366.278.552
Títulos valores entidades públicas no financieras del país adquiridas con pacto de reventa	428.000	14.338.325
Títulos valores BCB adquiridos con pacto de reventa	118.937.960	147.814.073
Títulos valores entidades financieras adquiridas con pacto de reventa	129.495.000	-
Títulos valores entidades públicas y privadas no financieras del exterior	-	134.875.650
Participación en fondos de inversión	60.275	20.615
Productos financieros devengados por cobrar	43.259.170	29.555.185
Previsiones para inversiones temporarias	(16.780)	(409.330)
	<u>3.750.316.707</u>	<u>3.356.088.136</u>

Hasta el cierre de 2014, el Banco mantuvo la estrategia de efectuar inversiones en títulos de alta liquidez, tanto en el mercado nacional como en el mercado internacional, garantizando de esta manera el acceso a liquidez en un corto plazo.

Las inversiones temporarias en este período presentaron un incremento de Bs394.228.571, lo que representa un incremento de aproximadamente 11,75%, respecto al cierre de la gestión 2013. Este cambio se explica por un incremento en el saldo de inversiones de disponibilidad restringida (Fondo RAL), el mismo registró una variación de Bs627.410.431 principalmente por los ajustes en el encaje, efectuados acorde a la normativa vigente.

También se observa un incremento en Inversiones en entidades financieras del exterior en depósitos a plazo por Bs166.012.000, entre los más importantes. Este incremento se dio principalmente por el crecimiento que se tuvo en la liquidez del exterior a raíz del volumen de transferencias de clientes recibidas del exterior.

Por otro lado, se registró una disminución importante en las Inversiones en Entidades Financiera del país - Depósitos a Plazo Fijos registrando una disminución total de Bs199.495.547. Esta disminución se dio por el vencimiento de las inversiones en Depósitos a Plazo Fijos, los cuales no fueron reemplazados por los requerimientos de liquidez que se tuvieron a lo largo de la gestión.

En el portafolio de inversiones del Banco al cierre de la gestión 2014, las inversiones en el BCB y en el TGN representan el 23% del total de las inversiones, representando una disminución respecto al cierre de la gestión 2013, en la cual representaban el 31%. Las inversiones de disponibilidad restringida Fondo RAL, al cierre de diciembre del presente representan el 58%, de las inversiones, mostrando un incremento respecto al cierre del 2013, fecha en la cual el Fondo RAL representó el 46% de la cartera.

A diciembre de 2014 se registró una tasa de rendimiento promedio de 3,27%, representando un incremento en relación al cierre de 2013, gestión en la cual se registró 2,3%. Este incremento de la rentabilidad se dio principalmente por el alza en las tasas de las inversiones en el BCB.

Banco BISA S.A.**NOTAS A LOS ESTADOS FINANCIEROS AL 31 DE DICIEMBRE DE 2014 Y 2013****NOTA 8 - COMPOSICION DE LOS RUBROS DE LOS ESTADOS FINANCIEROS (Cont.)****c) INVERSIONES TEMPORARIAS Y PERMANENTES (Cont.)****Inversiones permanentes**

La composición del grupo, al 31 de diciembre de 2014 y 2013, es la siguiente:

	<u>2014</u>	<u>2013</u>
	Bs	Bs
Otros títulos valores de entidades financieras del exterior	71.853.147	79.968.778
Inversiones entidades públicas no financieras	146.305.440	154.112.585
Participación en entidades de servicios financieros	33.833.696	30.325.699
Participación en entidades de seguros	452.986.122	427.140.312
Participación en organismos multilaterales	1.388.199	1.388.199
Participación en almacenes generales de depósito	8.472.498	10.980.174
Participación en cámaras de compensación	149.867	149.867
Participación en sociedades de titularización	5.879.343	5.998.836
Participación en sociedades administradoras de fondos de inversión	12.080.009	13.887.373
Participación en agencias de bolsa	23.666.278	21.218.239
Otras participaciones en entidades financieras y afines	21.454.249	19.949.830
Inversiones en otras entidades no financieras	12.394.787	1.947.858
Productos financieros devengados por cobrar	16.321.584	7.702.923
Previsiones para inversiones permanentes	-	(3.163.438)
	<u>806.785.219</u>	<u>771.607.235</u>

Entre diciembre de 2014 y diciembre de 2013 las inversiones permanentes registraron un incremento de Bs35.177.984, explicado principalmente por un incremento en la participación en entidades de seguros, de Bs25.845.810 y un incremento de Bs8.618.661 en productos financieros devengados por cobrar.

A diciembre de 2014 las inversiones en entidades públicas no financieras y otros títulos valores de entidades financieras del exterior registraron una tasa de rendimiento promedio de 4,29%, registrando una disminución respecto a la tasa de rendimiento registrada al cierre de la gestión 2013 de 4,38%. Esta disminución se explica principalmente por un reemplazo de títulos valores de entidades financieras del exterior de mayor plazo a unos de menor plazo.

El saldo de inversiones permanentes al 31 de diciembre de 2014, incluye Bs536.917.946 correspondientes a inversiones en subsidiarias que serían transferidos a la Sociedad Controladora (ver Nota 14) una vez que la misma sea constituida en cumplimiento a la Ley N° 393 de Servicios Financieros y su reglamentación.

Al 31 de diciembre de 2014 y 2013, el Banco tiene participación en las siguientes compañías:

ALMACENES INTERNACIONALES S.A. RAISA

	<u>2014</u>	<u>2014</u>	<u>2013</u>	<u>2013</u>
		Bs		Bs
Porcentaje de participación	53,52%		53,36%	
Cantidad de acciones ordinarias	5.886		5.069	
Porcentaje de votos	53,52%		53,36%	
Utilidad del ejercicio		1.235.801		6.875.117
Total activo		20.016.989		27.044.322
Total pasivo		4.086.607		6.162.137
Total patrimonio		15.930.382		20.882.185
Dividendos recibidos en el ejercicio		3.301.676		1.050.188
V.P.P. al 31 de diciembre de 2014		1.448		2.198
Pérdida básica y diluida por acción en el ejercicio		112		724
Pérdida del ejercicio y acumulada para la entidad		661.401		3.668.562

Banco BISA S.A.**NOTAS A LOS ESTADOS FINANCIEROS AL 31 DE DICIEMBRE DE 2014 Y 2013****NOTA 8 - COMPOSICION DE LOS RUBROS DE LOS ESTADOS FINANCIEROS (Cont.)****c) INVERSIONES TEMPORARIAS Y PERMANENTES (Cont.)****Inversiones permanentes (Cont.)****BISA LEASING S.A.**

	<u>2014</u>	<u>2014</u> <u>Bs</u>	<u>2013</u>	<u>2013</u> <u>Bs</u>
Porcentaje de participación	60,94%		60,94%	
Cantidad de acciones ordinarias	10.360		10.360	
Porcentaje de votos	60,94%		60,94%	
Utilidad Acumulada		632		297
Utilidad del ejercicio		15.000.609		10.942.499
Total activo		351.121.626		325.449.480
Total pasivo		295.702.421		275.141.984
Total patrimonio		55.419.205		50.307.496
Dividendos recibidos en el ejercicio		6.026.414		5.275.816
V.P.P. al 31 de diciembre de 2014		3.260		2.959
Ganancia básica y diluida por acción en el ejercicio		882		644
Utilidad del ejercicio y acumulada a favor de la entidad		9.141.757		6.668.540

BISA S.A. AGENCIA DE BOLSA

	<u>2014</u>	<u>2014</u> <u>Bs</u>	<u>2013</u>	<u>2013</u> <u>Bs</u>
Porcentaje de participación	82,61%		82,61%	
Cantidad de acciones ordinarias	174.881		137.331	
Porcentaje de votos	82,61%		82,61%	
Utilidad Acumulada		6.116		79
Utilidad del ejercicio		5.731.569		7.975.899
Total activo		201.882.003		165.837.434
Total pasivo		173.091.524		139.752.955
Total patrimonio		28.790.479		26.084.479
Dividendos recibidos en el ejercicio		2.499.424		12.263.500
V.P.P. al 31 de diciembre de 2014		136		157
Ganancia básica y diluida por acción en el ejercicio		27		48
Utilidad del ejercicio y acumulada a favor de la entidad		4.739.901		6.588.956

Banco BISA S.A.**NOTAS A LOS ESTADOS FINANCIEROS AL 31 DE DICIEMBRE DE 2014 Y 2013****NOTA 8 - COMPOSICION DE LOS RUBROS DE LOS ESTADOS FINANCIEROS (Cont.)****c) INVERSIONES TEMPORARIAS Y PERMANENTES (Cont.)****Inversiones permanentes (Cont.)****BISA SEGUROS Y REASEGUROS S.A.**

	<u>2014</u>	<u>2014</u> Bs	<u>2013</u>	<u>2013</u> Bs
Porcentaje de participación	2,67%		2,67%	
Cantidad de acciones ordinarias	15.154		15.154	
Porcentaje de votos	2,67%		2,67%	
Utilidad Acumulada		51.481.927		29.084.312
Utilidad del ejercicio		27.456.428		24.886.239
Total activo		387.679.984		333.601.569
Total pasivo		223.154.721		196.532.734
Total patrimonio		164.525.263		137.068.835
V.P.P. al 31 de diciembre de 2014		290		242
Pérdida básica y diluida por acción en el ejercicio		48		44
Utilidad del ejercicio y acumulada a favor de la entidad		2.107.654		1.441.014

LA VITALICIA SEGUROS Y REASEGUROS DE VIDA S.A.

	<u>2014</u>	<u>2014</u> Bs	<u>2013</u>	<u>2013</u> Bs
Porcentaje de participación	97,55%		97,55%	
Cantidad de acciones ordinarias	1.550.943		1.550.943	
Porcentaje de votos	97,55%		97,55%	
Utilidad Acumulada		226.346.920		204.338.006
Utilidad del ejercicio		23.979.872		21.979.959
Total activo		2.466.555.590		2.458.556.337
Total pasivo		2.006.482.148		2.023.650.085
Total patrimonio		460.073.442		434.906.252
V.P.P. al 31 de diciembre de 2014		289		274
Ganancia básica y diluida por acción del ejercicio		15		14
Utilidad del ejercicio y acumulada a favor de la entidad		244.193.786		220.773.175

Banco BISA S.A.**NOTAS A LOS ESTADOS FINANCIEROS AL 31 DE DICIEMBRE DE 2014 Y 2013****NOTA 8 - COMPOSICION DE LOS RUBROS DE LOS ESTADOS FINANCIEROS (Cont.)****c) INVERSIONES TEMPORARIAS Y PERMANENTES (Cont.)****Inversiones permanentes (Cont.)****BISA SOCIEDAD DE TITULARIZACION S.A.**

	<u>2014</u>	<u>2014</u>	<u>2013</u>	<u>2013</u>
		Bs		Bs
Porcentaje de participación	99,91%		99,91%	
Cantidad de acciones ordinarias	2.229		2.229	
Porcentaje de votos	99,91%		99,91%	
Utilidad Acumulada		1.472.961		1.472.783
Utilidad del ejercicio		342.072		478.624
Total activo		9.206.397		7.001.571
Total pasivo		3.296.558		1.003.221
Total patrimonio		5.909.839		5.998.350
Dividendos recibidos en el ejercicio		430.197		155.730
V.P.P. al 31 de diciembre de 2014		2.649		2.689
Ganancia básica y diluida por acción en el ejercicio		153		215
Utilidad del ejercicio y acumulada a favor de la entidad		1.813.399		1.949.651

BISA SOCIEDAD ADMINISTRADORA DE FONDOS DE INVERSION S.A.

	<u>2014</u>	<u>2014</u>	<u>2013</u>	<u>2013</u>
		Bs		Bs
Porcentaje de participación	99,26%		99,26%	
Cantidad de acciones ordinarias	2.836		2.836	
Porcentaje de votos	99,26%		99,26%	
Utilidad Acumulada		330.250		329.027
Utilidad del ejercicio		8.140.264		9.415.038
Total activo		18.583.712		22.073.101
Total pasivo		5.639.664		7.855.503
Total patrimonio		12.944.048		14.217.598
Dividendos recibidos en el ejercicio		9.344.620		-
V.P.P. al 31 de diciembre de 2014		4.531		4.976
Ganancia básica y diluida por acción en el ejercicio		2.849		3.295
Utilidad del ejercicio y acumulada a favor de la entidad		8.407.832		9.671.959

Los saldos incluidos en los detalles anteriores corresponden a datos de los estados financieros no auditados de las compañías subsidiarias al 31 de diciembre de 2014 y 2013.

Banco BISA S.A.**NOTAS A LOS ESTADOS FINANCIEROS AL 31 DE DICIEMBRE DE 2014 Y 2013****NOTA 8 - COMPOSICION DE LOS RUBROS DE LOS ESTADOS FINANCIEROS (Cont.)****d) OTRAS CUENTAS POR COBRAR**

La composición del grupo, al 31 de diciembre de 2014 y 2013, es la siguiente:

	<u>2014</u>	<u>2013</u>
	<u>Bs</u>	<u>Bs</u>
Pago anticipado de impuesto a las transacciones	44.375.123	38.030.226
Anticipo para compra de bienes y servicios	14.871.410	8.102.041
Alquileres pagados por anticipado	2.169.664	1.384.039
Anticipos sobre avance de obras	1.848.099	354.291
Seguros pagados por anticipado	1.242.055	1.381.086
Comisiones por cobrar	986.977	1.570.426
Certificados tributarios	658.300	-
Indemnizaciones reclamadas por siniestros	283.741	1.715
Contratos Anticréticos	174.000	174.000
Importes entregados en garantía	360.344	275.239
Otras partidas pendientes de cobro SIN (*)	27.760.697	1.219.772
Otras partidas pendientes - Tarjetas de crédito - débito	191.589	3.759.833
Retiros efectivo ATMs foráneos	15.982	5.693.793
Otras partidas pendientes de cobro	4.013.336	471.623
Otras partidas pendientes de cobro - Varias	1.467.767	1.964.518
Otras partidas pendientes de cobro - Comex	9.707	235.501
Otras cuentas por cobrar - Cartera	913.232	468.012
Seguro desgravamen cartera	2.013.778	1.905.326
Otras cuentas por cobrar - Bancomer	124.888	137.444
Seguro desgravamen microcrédito	610.809	512.197
Seguro desgravamen agropecuario	50.035	16.384
Seguro desgravamen CIDRE	6.537	644
Previsión para otras cuentas por cobrar	(13.718)	(49.358)
	<u>104.134.352</u>	<u>67.608.752</u>

(*) El saldo de la cuenta corresponde títulos CEDEIMS y NOCREs redimidos ante el Servicio de Impuestos Nacionales, para el pago de los impuestos mensuales del Banco.

Banco BISA S.A.

NOTAS A LOS ESTADOS FINANCIEROS AL 31 DE DICIEMBRE DE 2014 Y 2013

NOTA 8 - COMPOSICION DE LOS RUBROS DE LOS ESTADOS FINANCIEROS (Cont.)

e) BIENES REALIZABLES

La composición del grupo, al 31 de diciembre de 2014 y 2013, es la siguiente:

	<u>2014</u>	<u>2013</u>
	<u>Bs</u>	<u>Bs</u>
Bienes adquiridos o construidos para la venta	367.332	367.332
<u>Bienes muebles adjudicados</u>		
Excedidos del plazo de tenencia	1	1
Bienes incorporados a partir de 01/01/2003	3.946.412	3.946.403
	<u>3.946.413</u>	<u>3.946.404</u>
<u>Bienes inmuebles adjudicados</u>		
Excedidos del plazo de tenencia	7.261.278	29.802.655
Bienes incorporados a partir de 01/01/2003	44.738.109	48.356.355
	<u>51.999.387</u>	<u>78.159.010</u>
Bienes fuera de uso	869	1.107
	<u>56.314.001</u>	<u>82.473.853</u>
<u>Previsiones</u>		
Previsión bienes adquiridos o construidos para la venta	(367.332)	(367.332)
Por menor valor de mercado	(423.638)	(747.742)
Por exceso en el plazo de tenencia	(6.837.637)	(29.054.909)
Tenencia de bienes incorporados a partir de 01/01/03	(47.961.708)	(51.777.600)
	<u>(55.590.315)</u>	<u>(81.947.583)</u>
	<u>723.686</u>	<u>526.270</u>

Al 31 de diciembre de 2014, el saldo bruto de la cuenta Bienes Realizables es de Bs56.314.001 saldo que expone una disminución de Bs26.159.852 en relación al 31 de diciembre de 2013, debido a bajas por concepto de ventas de bienes adjudicados muebles e inmuebles por aproximadamente Bs27.443.507 más las correspondientes altas o nuevas adjudicaciones y daciones en pago por aproximadamente Bs1.283.655.

Las Previsiones totales en el mismo período, exponen una disminución de Bs26.357.268 debido a la disminución de provisiones por concepto de venta de bienes muebles e inmuebles y al cronograma de provisiones por exceso en el plazo de tenencia de los bienes, siendo el valor en libros al 31 de diciembre de 2014 de Bs723.686.

Banco BISA S.A.**NOTAS A LOS ESTADOS FINANCIEROS AL 31 DE DICIEMBRE DE 2014 Y 2013****NOTA 8 - COMPOSICION DE LOS RUBROS DE LOS ESTADOS FINANCIEROS (Cont.)****f) BIENES DE USO**

La composición del grupo, al 31 de diciembre de 2014 y 2013, es la siguiente:

	<u>2014</u>	<u>2013</u>
	<u>Bs</u>	<u>Bs</u>
Terrenos	66.282.427	62.532.757
Edificios	188.026.525	170.869.920
Mobiliario y enseres	27.547.775	26.244.597
Equipo e instalaciones	54.485.875	52.425.310
Equipos de computación	145.615.761	151.040.908
Vehículos	13.088.785	12.663.397
Obras de arte	395.137	395.137
Obras en construcción	21.854.836	4.877.993
	<u>517.297.121</u>	<u>481.050.019</u>
Menos: Depreciaciones acumuladas	<u>(228.932.658)</u>	<u>(222.043.732)</u>
Valores netos	<u>288.364.463</u>	<u>259.006.287</u>

Las depreciaciones de los bienes de uso, cargadas a los resultados al 31 de diciembre de 2014 y 2013, alcanzan a Bs25.962.766 y Bs26.837.974, respectivamente.

El saldo de bienes de uso al 31 de diciembre de 2014, incluye Bs6.159.493 correspondientes al valor neto de los bienes que serían transferidos a la Sociedad Controladora (ver Nota 14) una vez que la misma sea constituida en cumplimiento a la Ley N° 393 de Servicios Financieros y su reglamentación.

g) OTROS ACTIVOS

La composición del grupo, al 31 de diciembre de 2014 y 2013, es la siguiente:

	<u>2014</u>	<u>2013</u>
	<u>Bs</u>	<u>Bs</u>
Remesas en tránsito	844.527	312.517
Operaciones fuera de hora	7.496	346.287
Operaciones por liquidar	2.260	3.114
Partidas pendientes por tarjetas de crédito (*)	32.065.446	12.640.086
Bienes para uso del personal	3.198.735	3.343.631
Papelería, útiles y material de servicios	1.733.117	2.491.122
Cargos diferidos	4.033.503	4.763.151
Activos Intangibles	11.150.514	9.258.980
	<u>53.035.598</u>	<u>33.158.888</u>

El cargo a resultados por amortización de los cargos diferidos al 31 de diciembre de 2014 y 2013, es de Bs5.270.698 y Bs4.519.714, respectivamente.

Las depreciaciones de los bienes para uso del personal cargadas a los resultados al 31 de diciembre de 2014 y 2013, alcanzan a Bs144.896 y Bs144.896, respectivamente.

- (*) Son partidas pendientes por retiros de efectivo y Posición Neta en contra, tanto a nivel nacional como internacional, por transacciones realizadas con Tarjetas de Crédito y Débito después de cada cierre de período.

Banco BISA S.A.

NOTAS A LOS ESTADOS FINANCIEROS AL 31 DE DICIEMBRE DE 2014 Y 2013

NOTA 8 - COMPOSICION DE LOS RUBROS DE LOS ESTADOS FINANCIEROS (Cont.)

h) OBLIGACIONES CON EL PUBLICO

La composición del grupo, al 31 de diciembre de 2014, 2013 y 2012, es la siguiente:

	<u>2014</u> Bs	<u>2013</u> Bs	<u>2012</u> Bs
Obligaciones con el público a la vista	4.971.037.399	4.012.909.892	3.928.552.085
Obligaciones con el público en caja de ahorros	3.784.398.690	3.140.284.548	2.663.174.208
Obligaciones con el público en depósitos a plazo fijo	134.652.005	367.917.070	517.844.348
Obligaciones con el público restringidas	754.427.745	571.677.442	533.502.723
Obligaciones con el público a plazo con anotación en cuenta	3.064.003.847	2.467.534.313	2.630.127.523
Cargos financieros devengados por pagar	264.506.619	218.858.589	192.816.540
	<u>12.973.026.305</u>	<u>10.779.181.854</u>	<u>10.466.017.427</u>

Al cierre de la gestión 2014, el total de obligaciones con el público ascendió a Bs12.973.026.305, con un incremento de Bs2.193.844.451 con relación a diciembre 2013. Los importantes niveles de depósitos de las tres últimas gestiones reflejan la confianza de los clientes del Banco en los distintos productos de captaciones ofertados.

Durante la gestión 2014, las captaciones se incrementaron en: depósitos a la vista Bs958.127.506 (23,9%), depósitos en caja de ahorro Bs644.114.142 (20,5%), depósitos restringidos Bs182.750.303 (32%) y depósitos a plazo con anotación en cuenta Bs596.469.534 (24,2%).

La participación de depósitos en moneda nacional y UFV's sobre el total de depósitos incrementó de 65,8% a 69,8%, ratificando la confianza del público en el boliviano.

i) OBLIGACIONES CON INSTITUCIONES FISCALES

La composición del grupo, al 31 de diciembre de 2014 y 2013, es la siguiente:

	<u>2014</u> Bs	<u>2013</u> Bs
Obligaciones Fiscales a la vista	<u>9.046.283</u>	<u>3.604.281</u>

Las obligaciones con instituciones fiscales al 31 de diciembre de 2014 y 2013, corresponden a recaudaciones por tributos fiscales.

Banco BISA S.A.

NOTAS A LOS ESTADOS FINANCIEROS AL 31 DE DICIEMBRE DE 2014 Y 2013

NOTA 8 - COMPOSICION DE LOS RUBROS DE LOS ESTADOS FINANCIEROS (Cont.)

j) OBLIGACIONES CON BANCOS Y ENTIDADES DE FINANCIAMIENTO

La composición del grupo, al 31 de diciembre de 2014 y 2013, es la siguiente:

	<u>2014</u> Bs	<u>2013</u> Bs
<u>Obligaciones con el Banco Central de Bolivia</u>		
Cartas de crédito diferidas	3.760.026	-
	<u>3.760.026</u>	<u>-</u>
<u>Obligaciones con otras entidades financieras</u>		
Obligaciones a la vista	184.678.652	223.732.060
Financiamientos externos a largo plazo	3.427.630	4.570.173
Corresponsales por cartas de crédito diferidas a corto plazo	35.376.794	13.075.853
Bancos y corresponsales del país	135.760.035	41.057.632
Cargos financieros devengados por pagar	10.837.598	126.021
	<u>370.080.709</u>	<u>282.561.739</u>
	<u>373.840.735</u>	<u>282.561.739</u>

Las obligaciones con bancos y entidades de financiamiento a la vista y los depósitos interbancarios se constituyen en las principales fuentes de financiamiento.

Durante la gestión 2014, el Banco incrementó sus obligaciones con bancos y entidades de financiamiento en Bs91.278.996, el incremento corresponde a cartas de crédito diferidas BCB por Bs3.760.026, financiamiento por cartas de crédito diferidas a corto plazo por Bs22.300.941 y obligaciones con bancos y corresponsales del país por Bs94.702.404. En contraparte, se registró una reducción en obligaciones a la vista por Bs39.053.408 y financiamiento externo a largo plazo por Bs1.142.543.

El Banco cuenta con una obligación subordinada contratada con la Corporación Andina de Fomento (CAF) por Bs137.200.000 y líneas de financiamiento con entidades financieras internacionales como el Banco Interamericano de Desarrollo (BID), International Finance Corporation (IFC) y Kreditanstalt Fur Wiederaufbau (KfW), como también varios bancos corresponsales, las cuales constituyen fuentes alternativas de financiamiento.

Los saldos de la línea de financiamiento obtenida al 31 de diciembre de 2014 y 2013, con el Banco Central de Bolivia mediante Convenio ALADI, son los siguientes:

Al 31 de diciembre de 2014

(Expresado en Bs)

	<u>Obtenidas</u> Bs	<u>Utilizadas</u> Bs	<u>Saldo</u> Bs
Líneas de Crédito Obtenidas y no utilizadas del BCB	144.254.034	7.929.543	136.324.490
	<u>144.254.034</u>	<u>7.929.543</u>	<u>136.324.490</u>

Al 31 de diciembre de 2013

(Expresado en Bs)

	<u>Obtenidas</u> Bs	<u>Utilizadas</u> Bs	<u>Saldo</u> Bs
Líneas de Crédito Obtenidas y no utilizadas del BCB	127.873.117	5.116.488	122.756.629
	<u>127.873.117</u>	<u>5.116.488</u>	<u>122.756.629</u>

Banco BISA S.A.**NOTAS A LOS ESTADOS FINANCIEROS AL 31 DE DICIEMBRE DE 2014 Y 2013****NOTA 8 - COMPOSICION DE LOS RUBROS DE LOS ESTADOS FINANCIEROS (Cont.)****k) OTRAS CUENTAS POR PAGAR**

La composición del grupo, al 31 de diciembre de 2014 y 2013, es la siguiente:

	<u>2014</u>	<u>2013</u>
	<u>Bs</u>	<u>Bs</u>
Por intermediación financiera	140.986.686	17.022.741
Cheques de gerencia	50.991.393	63.060.274
Acreeedores fiscales por retenciones a terceros	6.918.493	5.346.754
Acreeedores fiscales por impuestos a cargo de la institución	11.938.324	87.407.963
Otras cuentas por pagar	1.232.304	2.103.344
Cargos pendientes líneas de crédito Banco Central de Bolivia	2.738	1.660
Otras cuentas por pagar - Contabilidad	5.347.781	162.258
Cheques banqueros por pagar	2.048.143	3.424.708
Acreeedores por tarjetas de crédito	1.206.738	1.083.956
Otras cuentas por pagar - Cartera	2.587.527	2.560.349
Cuentas por pagar - Bienes adjudicados	4.510.956	12.650.486
Acreeedores varios	2.801.816	2.652.599
Dividendos por pagar	5.602.116	4.720.370
Otras cuentas por pagar Mutual Guapay	243.507	286.039
Seguro desgravamen microcrédito	441.680	388.709
Seguro desgravamen agropecuario	20.315	6.642
Seguro desgravamen CIDRE	3.998	487
	<u>236.884.515</u>	<u>202.879.339</u>
Provisiones:		
Provisión Beneficios sociales y primas	33.887.084	30.185.080
Impuesto a la propiedad de bienes inmuebles y vehículos automotores	3.638.908	3.601.024
Provisiones por impuesto sobre Utilidades de las Empresas	149.094.810	-
Provisiones para contencioso tributario	1.767.500	1.767.500
Provisiones otros servicios contratados	4.058.606	2.857.134
Provisiones para publicidad	1.350.315	388.307
Provisión visa platinum y oro clásica	28.936	581.497
Provisión Fondo de Restructuración Financiera	15.069.664	13.200.397
Provisión servicios generales	3.083.999	2.267.200
Provisión Linkser	245.618	225.088
Provision mantenimiento y reparación inmuebles y equipo	2.387.174	1.923.875
Provisión aportes ASFI	1.420.326	894.255
Provisión asesoría externa	942.066	1.400.674
Provisión auditoría externa	176.924	188.021
Provisión gastos judiciales y honorarios	17.150	17.150
Provisiones varias	21.231.993	16.707.136
	<u>238.401.073</u>	<u>76.204.338</u>
Otros	304.270	187.017
	<u>304.270</u>	<u>187.017</u>
	<u>475.589.858</u>	<u>279.270.694</u>

Banco BISA S.A.**NOTAS A LOS ESTADOS FINANCIEROS AL 31 DE DICIEMBRE DE 2014 Y 2013****NOTA 8 - COMPOSICION DE LOS RUBROS DE LOS ESTADOS FINANCIEROS (Cont.)****l) PREVISIONES**

La composición del grupo, al 31 de diciembre de 2014 y 2013, es la siguiente:

	<u>2014</u>	<u>2013</u>
	<u>Bs</u>	<u>Bs</u>
Previsiones específicas para activos contingentes	49.653.240	44.312.179
Previsión genérica para activos contingentes	439.987	439.987
Previsiones genéricas Voluntarias	153.248.683	153.248.683
Previsión genérica cíclica	128.951.183	110.619.969
Otras provisiones	-	18.033.712
	<u>332.293.093</u>	<u>326.654.530</u>

Al 31 de diciembre de 2014 y 2013 la Previsión Genérica Voluntaria de Bs153.248.683, es para cubrir posibles pérdidas futuras que aún no han sido identificadas, no relacionadas con operaciones de cartera de créditos, bienes realizables, inversiones y otras cuentas por cobrar.

m) OBLIGACIONES SUBORDINADAS

La composición del grupo, al 31 de diciembre de 2014 y 2013, es la siguiente:

	<u>2014</u>	<u>2013</u>
	<u>Bs</u>	<u>Bs</u>
Obligaciones con entidades del exterior	137.200.000	8.918.000
Cargos financieros devengados por pagar	40.597	189.778
	<u>137.240.597</u>	<u>9.107.778</u>

Las obligaciones subordinadas corresponden a:

- a) Crédito subordinado por US\$ 20.000.000 obtenido de la Corporación Andina de Fomento (CAF), a un plazo de 8 años, con amortización de capital en 12 cuotas de manera semestral consecutiva contadas a partir del mes 24 de efectuado el desembolso y pago semestral de intereses. El contrato fue suscrito en fecha 27 de mayo de 2014. Al 31 de diciembre de 2014 el saldo asciende a US\$ 20.000.000 equivalente a Bs137.200.000.

La contratación de este crédito fue aprobado por la Junta General Extraordinaria de Accionistas del 09 de mayo de 2014 y la No Objeción para adicionar la Obligación Subordinada al patrimonio neto fue otorgada por la Autoridad de Supervisión del Sistema Financiero (ASFI), en fecha 25 de junio de 2014 mediante carta ASFI/DSR II /R-96915/2014.

- b) Crédito subordinado por US\$ 6.500.000 obtenido de la Corporación Andina de Fomento (CAF), a un plazo de 5 años y un mes, con pago semestral de intereses y amortización anual del capital. El contrato fue suscrito en fecha 12 de febrero de 2009, y el mismo reemplaza al anterior contrato por US\$ 10.000.000 suscrito con la misma entidad, el cual fue pre-pagado en su totalidad en el mismo mes de febrero de 2009. Al 31 de diciembre de 2014 la deuda esta cancelada y al 31 de diciembre de 2013 asciende a US\$ 1.300.000 equivalente a Bs8.918.000, el saldo al 31 de diciembre de 2013 fue amortizado el 12 de marzo de 2014.

La contratación de este crédito fue aprobado por las siguientes asambleas: Junta General Extraordinaria de Accionistas del 29 de febrero de 2008 y Junta General Extraordinaria de Accionistas del 27 de agosto de 2009 y autorizadas por la ex - Superintendencia de Bancos y Entidades Financieras, en fecha 25 de febrero de 2009 y 27 de febrero de 2009 mediante cartas SB/ISR I/D-10345/2009 y SB/ISR I/D-10732/2009, respectivamente.

Banco BISA S.A.

NOTAS A LOS ESTADOS FINANCIEROS AL 31 DE DICIEMBRE DE 2014 Y 2013

NOTA 8 - COMPOSICION DE LOS RUBROS DE LOS ESTADOS FINANCIEROS (Cont.)

n) OBLIGACIONES CON EMPRESAS CON PARTICIPACION ESTATAL

La composición del grupo, al 31 de diciembre de 2014 y 2013, es la siguiente:

	<u>2014</u>	<u>2013</u>
	Bs	Bs
Depósitos en cuenta corriente	491.092.907	232.922.507
Cheques certificados	900	50.400
Depósitos en caja de ahorro	7.339.597	124.114.479
Retenciones judiciales	691.538	977.617
Cargos devengados	-	257
	<u>499.124.942</u>	<u>358.065.260</u>

o) INGRESOS Y GASTOS FINANCIEROS

Al cierre de la gestión 2014, los ingresos financieros mostraron un incremento de Bs163.443.250 (27,1%) con relación a la gestión 2013. Los mayores incrementos se produjeron en productos por inversiones temporarias de Bs22.407.814, productos por cartera vigente de Bs98.247.310, productos por cartera vencida de Bs2.079.001, productos por inversiones permanentes financieras de Bs4.542.750 y comisiones por cartera contingente de Bs36.046.330.

En cuanto a los gastos financieros, se observó un incremento de Bs7.648.294 (7,1%) con relación a la gestión 2013, debido principalmente a obligaciones con bancos y entidades financieras, otras cuentas por pagar, obligaciones subordinadas y obligaciones empresas con participación estatal. Por otro lado se redujeron los costos de las obligaciones con el público.

El margen financiero mostró un incremento de Bs155.794.955 (31,4%) con relación a la gestión 2013.

Durante la gestión 2014, la tasa de interés promedio ponderada de captaciones con el público presentó una leve disminución, debido al vencimiento de captaciones de depósitos a plazo fijo que tenían tasas de interés elevadas, lo que logró compensar el incremento que se dio en la tasa de interés de cajas de ahorro, por la aplicación de la tasa de interés definida en el Decreto Supremo 2055, el cual establece que los depósitos en cajas de ahorro correspondientes a personas naturales, con saldos menores o iguales a Bs70.000, deben recibir una remuneración de 2%.

Al cierre de la gestión 2014 se registró una tasa de interés promedio en cuentas corrientes de 0,13%, incrementándose respecto al 0,04% registrado en la gestión 2013. Las cajas de ahorro también registraron un incremento de una tasa promedio de 0,13% en la gestión 2013 a 0,27% al cierre de la gestión 2014. Las captaciones a través de DPF'S presentaron una disminución en la tasa promedio de 2,90% al cierre del 2013 a una tasa de interés promedio de 2,81% el 2014.

En lo que respecta a la tasa de interés promedio ponderada correspondiente a cartera, esta mostró un incremento respecto a la tasa del cierre de diciembre de 2013, entre otros factores, este se explica por la mayor diversificación de segmentos en los que opera el Banco y por las tasas de interés referenciales de mercado que presentaron un incremento. Al cierre de la gestión 2014 la tasa promedio de la cartera fue de 8,49% incrementándose en 0,71% respecto al 7,78% registrado al cierre de 2013.

Banco BISA S.A.**NOTAS A LOS ESTADOS FINANCIEROS AL 31 DE DICIEMBRE DE 2014 Y 2013****NOTA 8 - COMPOSICION DE LOS RUBROS DE LOS ESTADOS FINANCIEROS (Cont.)****o) INGRESOS Y GASTOS FINANCIEROS (Cont.)**

Los ingresos y gastos financieros al 31 de diciembre de 2014 y 2013, se componen de la siguiente forma:

	<u>2014</u>	<u>2013</u>
	Bs	Bs
INGRESOS FINANCIEROS		
Productos por disponibilidades	331.376	211.331
Productos por inversiones temporarias	81.253.796	58.845.982
Productos por cartera vigente	562.337.092	464.089.782
Productos por cartera vencida	5.550.833	3.471.832
Productos inversiones permanentes financieras	11.756.646	7.213.896
Comisiones por cartera contingente	106.423.413	70.377.083
	<u>767.653.156</u>	<u>604.209.906</u>
GASTOS FINANCIEROS		
Obligaciones con el público	(104.968.532)	(106.135.059)
Obligaciones con bancos y entidades financieras	(2.764.049)	(1.386.859)
Otras cuentas por pagar	(1.267.022)	(200.672)
Obligaciones subordinadas	(3.848.362)	(510.452)
Obligaciones con empresas con participacion estatal	(3.140.093)	(106.722)
	<u>(115.988.058)</u>	<u>(108.339.764)</u>

p) RECUPERACION DE ACTIVOS FINANCIEROS

Las recuperaciones de activos financieros, al 31 de diciembre de 2014 y 2013, se componen de la siguiente forma:

	<u>2014</u>	<u>2013</u>
	Bs	Bs
Por recuperación de capital	740.897	2.605.441
Por recuperación de intereses	419.754	30.245
Por recuperacion de otros conceptos	41.714	35.676
Disminución previsión específica incobrables cartera	111.707.467	83.109.037
Disminución de previsión para otras cuentas por cobrar	27.852	17.358
Disminución de provisiones para inversiones temporarias	6.760.676	3.228.539
Disminución de previsión para inversiones permanentes financieras	3.641.596	9.513.947
Disminución provisiones por activos contingentes	108.611.062	86.808.531
Disminución previsión cíclica	27.618.720	26.785.921
	<u>259.569.738</u>	<u>212.134.695</u>

Al 31 de diciembre de 2014 y 2013, el Banco afectó ingresos por las reversiones de las provisiones específicas correspondientes a las cancelaciones totales o parciales según normas de la Autoridad de Supervisión del Sistema Financiero (ASFI) emitida mediante el Manual de Cuentas para Entidades Financieras.

Banco BISA S.A.**NOTAS A LOS ESTADOS FINANCIEROS AL 31 DE DICIEMBRE DE 2014 Y 2013****NOTA 8 - COMPOSICION DE LOS RUBROS DE LOS ESTADOS FINANCIEROS (Cont.)****q) CARGOS POR INCOBRABILIDAD Y DESVALORIZACION DE ACTIVOS FINANCIEROS**

Al 31 de diciembre 2014 y 2013, la composición es la siguiente:

	<u>2014</u> Bs	<u>2013</u> Bs
Cargo por previsión específica para cartera incobrable	(157.175.326)	(102.475.582)
Cargo por previsión genérica de cartera con factores de riesgo adicional	(10.788.906)	-
Cargo por previsión por otras cuentas por cobrar	(890.935)	(415.371)
Cargos por previsión para activos contingentes	(113.628.576)	(105.620.071)
Pérdida inversiones temporarias	(11.249.509)	(19.222.641)
Pérdidas por inversiones permanentes financieras	(478.159)	(12.677.385)
Castigo de productos financieros cartera	(155.618)	(42.091)
Previsión genérica cíclica	(45.919.623)	(35.724.056)
	<u>(340.286.652)</u>	<u>(276.177.197)</u>

r) OTROS INGRESOS Y GASTOS OPERATIVOS

El total de otros ingresos operativos alcanzó Bs512.118.392, siendo mayores en Bs104.731.930 (25,7%) respecto a la gestión 2013. Los mayores incrementos corresponden a ingresos por bienes realizables Bs101.297.747, ingresos por inversiones permanentes no financieras por Bs4.725.667 e ingresos operativos diversos por Bs2.547.827.

Por otro lado, los otros gastos operativos alcanzaron los Bs69.447.056 siendo menores en Bs15.983.519 respecto a la gestión 2013. Las principales reducciones corresponden a la constitución de previsión para bienes realizables por Bs3.495.172, pérdidas por operaciones de cambio y arbitraje por Bs5.747.884, pérdida por operaciones a futuro por Bs6.776.058 y gastos operativos diversos por Bs2.390.857.

Al 31 de diciembre de 2014 y 2013, la composición es la siguiente:

	<u>2014</u> Bs	<u>2013</u> Bs
OTROS INGRESOS OPERATIVOS		
Comisiones por servicios	162.753.559	161.247.792
Ganancia por operaciones de cambio y arbitraje	149.560.236	154.905.313
Ingreso por bienes realizables	111.004.405	9.706.659
Ingreso por inversiones permanentes no financieras	56.601.020	51.875.353
Ingresos operativos diversos	32.199.172	29.651.345
	<u>512.118.392</u>	<u>407.386.462</u>
OTROS GASTOS OPERATIVOS		
Comisiones por servicios	(13.531.555)	(13.044.147)
Costo de mantenimiento de bienes realizables	(6.319.267)	(6.715.653)
Costo de venta de bienes realizables	(35.189)	(103.059)
Constitución de previsión para bienes realizables	(1.088.798)	(4.583.970)
Pérdidas por inversiones permanentes no financieras	(5.972.356)	(3.569.057)
Pérdida por operación de cambio y arbitraje	(32.522.637)	(38.270.521)
Pérdida por operaciones a futuro	-	(6.776.058)
Gastos operativos diversos	(9.977.254)	(12.368.110)
	<u>(69.447.056)</u>	<u>(85.430.575)</u>

Banco BISA S.A.

NOTAS A LOS ESTADOS FINANCIEROS AL 31 DE DICIEMBRE DE 2014 Y 2013

NOTA 8 - COMPOSICION DE LOS RUBROS DE LOS ESTADOS FINANCIEROS (Cont.)

s) GASTOS DE ADMINISTRACION

Al 31 de diciembre de 2014 y 2013, la composición es la siguiente:

	<u>2014</u>	<u>2013</u>
	<u>Bs</u>	<u>Bs</u>
Gastos de personal	(243.558.631)	(216.533.711)
Servicios contratados	(64.010.333)	(55.165.568)
Seguros	(3.978.674)	(3.862.571)
Comunicaciones y traslados	(17.948.570)	(17.060.576)
Impuestos	(56.704.636)	(56.528.398)
Mantenimiento y reparaciones	(24.291.546)	(21.920.343)
Depreciaciones y desvalorización bienes de uso	(25.962.766)	(26.837.974)
Amortización de cargos diferidos	(5.270.698)	(4.519.714)
Otros gastos de administración	(12.742.341)	(3.312.395)
Gastos notariales y judiciales	(3.123.527)	(4.320.225)
Alquileres	(11.815.811)	(11.168.414)
Energía eléctrica, agua y calefacción	(6.222.543)	(5.867.016)
Papelería y materiales de servicio	(10.647.821)	(11.301.252)
Propaganda y publicidad	(11.439.970)	(14.148.413)
Gastos de representación	(441.771)	(303.263)
Aportes Autoridad de Supervisión del Sistema Financiero	(18.333.788)	(15.848.371)
Aportes Fondos de Reestructuración del Sistema Financiero	(56.544.509)	(52.667.404)
	<u>(573.037.935)</u>	<u>(521.365.608)</u>

Los gastos administrativos se incrementaron en Bs51.672.328 (9,9%) con relación a la gestión 2013, los mayores incrementos se observaron en gastos de personal por Bs27.024.919, servicios contratados por Bs8.844.765, comunicaciones y traslados por Bs887.995, mantenimiento y reparaciones por Bs2.371.203 y otros gastos de administración por Bs9.429.946. El crecimiento de gastos de personal responde a la expansión de agencias, asimismo se incluye la remuneración a personal ejecutivo clave y dietas a Directores y Síndico, los mismos que se determinan en base a políticas salariales del Banco. Las remuneraciones del Presidente del Directorio, miembros del Directorio y Síndico han sido aprobadas por las respectivas Juntas Generales Ordinarias de Accionistas.

El crecimiento de otros gastos de administración corresponde a la constitución de provisiones durante la gestión.

Los rubros de mayor incidencia en la carga administrativa son gastos de personal (42,5%), servicios contratados (11,2%), impuestos (9,9%) y aportes fondos de reestructuración del sistema financiero (9,9%).

Banco BISA S.A.

NOTAS A LOS ESTADOS FINANCIEROS AL 31 DE DICIEMBRE DE 2014 Y 2013

NOTA 8 - COMPOSICION DE LOS RUBROS DE LOS ESTADOS FINANCIEROS (Cont.)

t) INGRESOS Y GASTOS EXTRAORDINARIOS Y DE GESTIONES ANTERIORES

Al 31 de diciembre de 2014 y 2013, la composición es la siguiente:

	<u>2014</u> Bs	<u>2013</u> Bs
INGRESOS EXTRAORDINARIOS		
Varios (*)	<u>227.503</u>	<u>25.700.221</u>
INGRESOS DE GESTIONES ANTERIORES		
Varios (**)	<u>347.392</u>	<u>11.278.270</u>
GASTOS DE GESTIONES ANTERIORES		
Varios (***)	<u>(218.919)</u>	<u>(7.380.836)</u>

(*) Al 31 de diciembre de 2014, el saldo en ingresos extraordinarios se origina por la venta de equipos móviles y rollers en desuso, por recuperación de cuentas por cobrar castigadas. Al 31 de diciembre de 2013, corresponden a la reversión contable de Otras Previsiones constituidas para cubrir ciertas contingencias que al cierre de gestión han sido desestimadas por la gerencia.

(**) Al 31 de diciembre de 2014, los ingresos de gestiones anteriores, corresponden a la reversión de la provisión en exceso del IUE de la gestión 2013, reversión de la provisión en exceso de pasajes y otros. Al 31 de diciembre de 2013, los ingresos de gestiones anteriores, corresponden al ajuste de VPP con Balances Auditados de las empresas subsidiarias por la gestión 2012, provisión para devolución de comisiones en exceso de cartas de crédito y boletas de garantía y otros.

(***) Al 31 de diciembre de 2014, los gastos de gestiones anteriores, corresponden a la devolución de comisiones por Boletas de Garantía y otros. Al 31 de diciembre de 2013 los gastos de gestiones anteriores, corresponden a la restitución de operaciones crediticias en cumplimiento a la nulidad dictada por juez competente, ajuste de VPP con Balance Auditados de las subsidiarias por la gestión 2012, ajuste de valoración del Fondo RAL por el 4to. Trimestre de la gestión 2012 y otros.

u) IMPUESTO SOBRE LAS UTILIDADES

Al 31 de diciembre de 2014 y 2013, la composición es la siguiente:

	<u>2014</u> Bs	<u>2013</u> Bs
Impuesto sobre las Utilidades de las Empresas (25%)	(99.396.540)	(50.709.292)
Alícuota Adicional al IUE (12,5%)	<u>(49.698.270)</u>	<u>(25.354.646)</u>
	<u>(149.094.810)</u>	<u>(76.063.938)</u>

Al 31 de diciembre de 2014 y 2013, el Banco ha constituido la provisión para el pago del Impuesto sobre las Utilidades de las Empresas (IUE) en cumplimiento al régimen tributario establecido en la Ley de Reforma Tributaria N° 843, modificada en su Título III mediante Ley N° 1606, estableciéndose la creación del Impuesto sobre las Utilidades de las Empresas. La alícuota es el 25%, establecida en el artículo 47° de la Ley N° 843.

Al 31 de diciembre de 2014 y 2013 el Banco también ha constituido la provisión para el pago de la Alícuota Adicional al Impuesto sobre las Utilidades de las Empresas (12,5%) en cumplimiento a la Ley N° 211 de 28 de marzo de 2012 y el Decreto Supremo N° 1288 de 11 de julio de 2012.

Banco BISA S.A.**NOTAS A LOS ESTADOS FINANCIEROS AL 31 DE DICIEMBRE DE 2014 Y 2013****NOTA 8 - COMPOSICION DE LOS RUBROS DE LOS ESTADOS FINANCIEROS (Cont.)****v) CUENTAS CONTINGENTES**

La composición del grupo, al 31 de diciembre de 2014 y 2013, es la siguiente:

	<u>2014</u>	<u>2013</u>
	Bs	Bs
Cartas de crédito emitidas a la vista	46.392.260	60.516.563
Cartas de crédito emitidas diferidas	57.312.335	14.959.050
Cartas de crédito confirmadas	13.889.567	16.156.332
Cartas de crédito con pre pago	6.052.256	4.511.967
Cartas de crédito stand by	167.846.774	145.095.969
Boletas de garantía contragarantizadas	1.917.443.056	1.196.492.428
Boletas de garantía	1,288.838.209	1.228.700.698
Líneas de crédito comprometidas	181.557.956	175.067.364
Garantía a primer requerimiento	881.372.667	659.568.348
Otras contingencias	3.211.406	2.298.900
	<u>4.563.916.486</u>	<u>3.503.367.619</u>

w) CUENTAS DE ORDEN

La composición del grupo, al 31 de diciembre de 2014 y 2013, es la siguiente:

	<u>2014</u>	<u>2013</u>
	Bs	Bs
Valores y bienes recibidos en custodia	1.341.017.414	1.354.129.985
Valores en cobranza	55.475.501	40.983.120
Garantías recibidas	17.744.962.841	15.043.700.221
Cuentas de registro	5.427.952.719	4.346.668.162
Cuentas deudoras de fideicomisos (*)	462.299.769	434.094.480
	<u>25.031.708.244</u>	<u>21.219.575.968</u>

(*) FIDEICOMISOS

La composición del grupo, al 31 de diciembre de 2014 y 2013, es la siguiente:

	<u>2014</u>	<u>2013</u>
	Bs	Bs
CUENTAS DEUDORAS DE LOS FIDEICOMISOS		
Disponibilidades	145.682.078	175.889.966
Inversiones temporarias	22.989.352	34.474.561
Otras cuentas por cobrar	261.620	227.101
Inversiones permanentes	36.936.561	12.377.579
Otros activos	-	15.541.675
Gastos	256.430.158	195.583.598
	<u>462.299.769</u>	<u>434.094.480</u>
CUENTAS ACREEDORAS DE LOS FIDEICOMISOS		
Otras cuentas por pagar	412.820	159.488
Patrimonio neto	459.596.013	432.975.452
Ingresos	2.290.936	959.540
	<u>462.299.769</u>	<u>434.094.480</u>

Banco BISA S.A.

NOTAS A LOS ESTADOS FINANCIEROS AL 31 DE DICIEMBRE DE 2014 Y 2013

NOTA 8 - COMPOSICION DE LOS RUBROS DE LOS ESTADOS FINANCIEROS (Cont.)

w) CUENTAS DE ORDEN (Cont.)

FIDEICOMISOS (Cont.)

Los contratos de fideicomisos corresponden a la transmisión de la propiedad fiduciaria de determinados bienes, efectuada por clientes (fideicomitentes) del Banco (fiduciario), para su administración en favor de terceros (beneficiarios), para luego transmitirlos en cumplimiento de un plazo o condición al fideicomitente o al beneficiario. En los siguientes cuadros se detallan los fideicomisos al 31 de diciembre de 2014 y 2013.

DETALLE DE OPERACIONES DE FIDEICOMISO
AL 31 DE DICIEMBRE DE 2014

(Expresado en Bs)

Nombre del Fideicomitente	Tipo de fideicomiso	Destino de fondos del fideicomitente	Beneficiario	Plazo de las operaciones	Importe Bs
CLIENTE No 1	ADMINISTRACIÓN, INVERSIÓN Y PENSION	INVERSIÓN Y PENSION	Cliente 1	1 AÑO 9 MESES	2.396.002
CLIENTE No 2	ADMINISTRACIÓN DE CUENTAS PARA MANEJO DE FLUJO DE EFECTIVO	CUMPLIMIENTO DE OBLIGACIONES	Cliente 2	2 AÑOS 8 MESES	75.07.223
CLIENTE No 3	ADMINISTRACIÓN DE CUENTAS PARA MANEJO DE FLUJO DE EFECTIVO	PAGO SERVICIOS DEL BSP	Cliente 3	VENCIDO	-
CLIENTE No 4	ADMINISTRACIÓN DE CUENTAS PARA MANEJO DE FLUJO DE EFECTIVO	PAGO PROVEEDORES	Cliente 4	SIN PLAZO	-
CLIENTE No 5	ADMINISTRACIÓN DE CUENTAS PARA FLUJO DE EFECTIVO E INVERSIÓN	INVERSIÓN Y EQUIPAMIENTO DE ACTIVOS	Cliente 5	SIN PLAZO	1.358.287
CLIENTE No 6	ADMINISTRACIÓN DE CUENTAS PARA MANEJO DE FLUJO DE EFECTIVO	PAGO SERVICIOS DE TRANSPORTE AEREO	Cliente 6	SIN PLAZO	3.424.084
CLIENTE No 7	ADMINISTRACIÓN DE CUENTAS PARA MANEJO DE FLUJO DE EFECTIVO	CUMPLIMIENTO DE OBLIGACIONES Y PAGO PROVEEDORES	Cliente 7	4 AÑOS 6 MESES	14.213.250
CLIENTE No 8	ADMINISTRACIÓN DE CUENTAS PARA MANEJO DE FLUJO DE EFECTIVO	CUMPLIMIENTO DE OBLIGACIONES E INVERSIÓN	Cliente 8	7 AÑOS 5 MESES	30.083.336
CLIENTE No 9	ADMINISTRACIÓN DE CUENTAS PARA MANEJO DE FLUJO DE EFECTIVO E INVERSIÓN	CUMPLIMIENTO DE OBLIGACIONES E INVERSIÓN	Cliente 9	3 AÑOS 8 MESES	19.910.997
CLIENTE No 10	ADMINISTRACIÓN DE CUENTAS PARA MANEJO DE FLUJO DE EFECTIVO E INVERSIÓN	FINANCIAMIENTO DE PLAN DE DESARROLLO E INVERSIÓN	Cliente 10	7 AÑOS 3 MESES	2.661.884
CLIENTE No 11	ADMINISTRACIÓN DE CUENTAS PARA MANEJO DE FLUJO DE EFECTIVO E INVERSIÓN	FINANCIAMIENTO DE BENEFICIOS COLECTIVOS INDIVIDUALES	Cliente 11	10 MESES	7.450.681
CLIENTE No 12	ADMINISTRACIÓN DE CUENTAS PARA MANEJO DE FLUJO DE EFECTIVO E INVERSIÓN	GARANTIZAR OPERACIONES REALIZADAS POR EMPRESAS DE PAGO MOVIL	Cliente 12	SIN PLAZO	13.675.603
CLIENTE No 13	ADMINISTRACIÓN DE CUENTAS PARA MANEJO DE FLUJO DE EFECTIVO Y CUSTODIA DE ACCIONES	CUMPLIMIENTO DE OBLIGACIONES	Cliente 13	6 MESES	15.542.363
GASTOS					256.430.158
TOTALES (B4.)					462.299.769

Banco BISA S.A.

NOTAS A LOS ESTADOS FINANCIEROS AL 31 DE DICIEMBRE DE 2014 Y 2013

NOTA 8 - COMPOSICION DE LOS RUBROS DE LOS ESTADOS FINANCIEROS (Cont.)

w) CUENTAS DE ORDEN (Cont.)

FIDEICOMISOS (Cont.)

DETALLE DE OPERACIONES DE FIDEICOMISO
AL 31 DE DICIEMBRE DE 2013

(Expresado en Bs)

Nombre del Fideicomitente	Tipo de fideicomiso	Destino de fondos del fideicomitente	Beneficiario	Plazo de las operaciones	Importe Bs
CLIENTE No. 1	ADMINISTRACIÓN, INVERSIÓN Y PENSIÓN	INVERSIÓN Y PENSIÓN	Cliente 1	2 AÑOS 9 MESES	4.762.720
CLIENTE No. 2	ADMINISTRACIÓN DE CUENTAS PARA MANEJO DE FLUJO DE EFECTIVO	CUMPLIMIENTO DE OBLIGACIONES	Cliente 2	3 AÑOS 11 MESES	128.962.691
CLIENTE No. 3	ADMINISTRACIÓN DE CUENTAS PARA MANEJO DE FLUJO DE EFECTIVO	PAGO SERVICIOS DEL BSP	Cliente 3	Vencido	21.641
CLIENTE No. 4	ADMINISTRACIÓN DE CUENTAS PARA MANEJO DE FLUJO DE EFECTIVO	PAGO PROVEEDORES	Cliente 4	SIN PLAZO	274.690
CLIENTE No. 5	ADMINISTRACIÓN DE CUENTAS PARA FLUJO DE EFECTIVO E INVERSIÓN	INVERSIÓN Y EQUIPAMIENTO DE ACTIVOS	Cliente 5	SIN PLAZO	3.420.384
CLIENTE No. 6	ADMINISTRACIÓN DE CUENTAS PARA MANEJO DE FLUJO DE EFECTIVO	PAGO SERVICIOS DE TRANSPORTE AEREO	Cliente 6	SIN PLAZO	5.682.348
CLIENTE No. 7	ADMINISTRACIÓN DE CUENTAS PARA MANEJO DE FLUJO DE EFECTIVO	CUMPLIMIENTO DE OBLIGACIONES Y PAGO PROVEEDORES	Cliente 7	5 AÑOS 6 MESES	8.266.592
CLIENTE No. 8	ADMINISTRACIÓN DE CUENTAS PARA MANEJO DE FLUJO DE EFECTIVO	CUMPLIMIENTO DE OBLIGACIONES E INVERSIÓN	Cliente 8	8 AÑOS 5 MESES	31.940.531
CLIENTE No. 9	ADMINISTRACIÓN DE CUENTAS PARA MANEJO DE FLUJO DE EFECTIVO E INVERSIÓN	CUMPLIMIENTO DE OBLIGACIONES E INVERSIÓN	Cliente 9	4 AÑOS 8 MESES	19.575.496
CLIENTE No. 10	ADMINISTRACIÓN DE CUENTAS PARA MANEJO DE FLUJO DE EFECTIVO E INVERSIÓN	FINANCIAMIENTO DE PLAN DE DESARROLLO E INVERSIÓN	Cliente 10	4 AÑOS 3 MESES	3.285.670
CLIENTE No. 11	ADMINISTRACIÓN DE CUENTAS PARA MANEJO DE FLUJO DE EFECTIVO E INVERSIÓN	FINANCIAMIENTO DE BENEFICIOS COLECTIVOS E INDIVIDUALES	Cliente 11	1 AÑOS 10 MESES	7.940.213
CLIENTE No. 12	ADMINISTRACIÓN DE CUENTAS PARA MANEJO DE FLUJO DE EFECTIVO E INVERSIÓN	GARANTIZAR OPERACIONES REALIZADAS POR EMPRESAS DE PAGO MOVIL	Cliente 12	SIN PLAZO	8.781.549
CLIENTE No. 13	ADMINISTRACIÓN DE CUENTAS PARA MANEJO DE FLUJO DE EFECTIVO Y CUSTODIA DE ACCIONES	CUMPLIMIENTO DE OBLIGACIONES	Cliente 16	1 AÑOS 6 MESES	15.596.358
GASTOS					195.583.597
TOTALES (B+.)					434.094.480

Banco BISA S.A.

NOTAS A LOS ESTADOS FINANCIEROS AL 31 DE DICIEMBRE DE 2014 Y 2013

NOTA 8 - COMPOSICION DE LOS RUBROS DE LOS ESTADOS FINANCIEROS (Cont.)

w) CUENTAS DE ORDEN (Cont.)

FIDEICOMISOS (Cont.)

BALANCE GENERAL CONSOLIDADO
AL 31 DE DICIEMBRE DE 2014
(Expresado en Bolivianos)

<u>ACTIVO</u>		<u>PASIVO Y PATRIMONIO NETO</u>	
<u>ACTIVO</u>	205.869.611	<u>PASIVO</u>	412.820
Disponibilidades	145.682.078	Otras cuentas por pagar	412.820
Inversiones temporarias	22.989.352		
Otras cuentas por cobrar	261.620	<u>PATRIMONIO NETO</u>	205.456.791
Inversiones permanentes	36.936.561	Capital Fiduciario	459.596.013
Otros activos	-	Resultado del ejercicio	(254.139.222)
TOTAL ACTIVO	<u>205.869.611</u>	TOTAL PASIVO Y PATRIMONIO NETO	<u>205.869.611</u>

BALANCE GENERAL CONSOLIDADO
AL 31 DE DICIEMBRE DE 2013
(Expresado en Bolivianos)

<u>ACTIVO</u>		<u>PASIVO Y PATRIMONIO NETO</u>	
<u>ACTIVO</u>	238.510.882	<u>PASIVO</u>	159.488
Disponibilidades	175.889.966	Otras cuentas por pagar	159.488
Inversiones temporarias	34.474.561		
Otras cuentas por cobrar	227.101	<u>PATRIMONIO NETO</u>	238.351.394
Inversiones permanentes	12.377.579	Capital Fiduciario	432.918.918 (1)
Otros activos	15.541.675	Resultado del ejercicio	(194.567.524) (1)
TOTAL ACTIVO	<u>238.510.882</u>	TOTAL PASIVO Y PATRIMONIO NETO	<u>238.510.882</u>

- (1) Incluye los resultados del ejercicio de la Sucursal Cochabamba por Bs56.534 que ya han sido clasificados como resultados acumulados dentro del capital fiduciario con cargo a los resultados del ejercicio por el mismo importe.

Banco BISA S.A.

NOTAS A LOS ESTADOS FINANCIEROS AL 31 DE DICIEMBRE DE 2014 Y 2013

NOTA 8 - COMPOSICION DE LOS RUBROS DE LOS ESTADOS FINANCIEROS (Cont.)

w) CUENTAS DE ORDEN (Cont.)

FIDEICOMISOS (Cont.)

**ESTADO DE GANANCIAS Y PERDIDAS CONSOLIDADO
AL 31 DE DICIEMBRE DE 2014
(Expresado en Bolivianos)**

Total Ingresos		2.290.936
Ingresos de los fideicomisos	2.290.936	
Menos:		
Total Gastos		(256.430.158)
Gastos	(256.430.158)	
RESULTADO DEL EJERCICIO		<u>(254.139.222)</u>

**ESTADO DE GANANCIAS Y PERDIDAS CONSOLIDADO
AL 31 DE DICIEMBRE DE 2013
(Expresado en Bolivianos)**

Total Ingresos		1.105.235
Ingresos de los fideicomisos	1.105.235	
Menos:		
Total Gastos		(195.672.759)
Gastos	(195.672.759)	
RESULTADO DEL EJERCICIO		<u>(194.567.524)</u>

NOTA 9 – PATRIMONIO NETO

a) CAPITAL SOCIAL

El capital autorizado del Banco, según Resolución ASFI N° 227/2013 del 19 de abril de 2013, es de Bs1.500.000.000, dividido en 150.000.000 acciones ordinarias, cada una por un valor de Bs10.

El capital pagado al 31 de diciembre de 2014 y 2013, está conformado por Bs1.092.785.450 y Bs1.009.032.430, respectivamente, correspondientes a 109.274.922 y 100.900.258 acciones emitidas y Bs36.230 y Bs29.850, respectivamente, correspondientes a 3.623 y 2.985 acciones por emitir que corresponden a las fracciones (colas), totalizando Bs1.092.785.450 y Bs1.009.032.430 equivalentes a 109.278.545 y 100.903.243 acciones.

El Valor Patrimonial Proporcional (V.P.P.) de cada acción en circulación al 31 de diciembre de 2014 y 2013, es Bs14,18 y Bs13,29, respetivamente.

Banco BISA S.A.

NOTAS A LOS ESTADOS FINANCIEROS AL 31 DE DICIEMBRE DE 2014 Y 2013

NOTA 9 – PATRIMONIO (Cont.)

b) RESERVAS

La Junta General Ordinaria de Accionistas celebrada el 31 de enero de 2014, aprobó que la utilidad de la gestión 2013, de Bs186.117.825,11 sea destinada, el 10% a Reserva Legal equivalente a Bs18.611.782,51 y el saldo de 90% sea distribuido como sigue: 50% para la distribución de dividendos equivalente a Bs83.753.021,30, 44,68% a Reserva Voluntaria no Distribuible equivalente a Bs74.835.021,30 y 5,32% equivalente a Bs8.918.000 se destine a reemplazo de la amortización de préstamo subordinado, monto que se mantendrá en Utilidades Acumuladas hasta efectivizar dichas amortizaciones, conforme el requerimiento regulatorio.

La Junta General Extraordinaria de Accionistas celebrada el 31 de enero de 2014, aprobó el aumento de Capital Pagado y la emisión de acciones, de acuerdo al siguiente detalle:

	<u>Bs</u>
Capitalización de “Reservas Voluntarias no Distribuibles” Emergente de la utilidad 2013	74.835.020,00
Utilidad Acumulada para reemplazo de amortizaciones de préstamos subordinados	<u>8.918.000,00</u>
	<u><u>83.753.020,00</u></u>

En fecha 24 de marzo de 2014 se procedió a la capitalización de acuerdo a la resolución ASFI N°131/2014 del 11 de marzo de 2014 por Bs83.753.020.

La Junta General Ordinaria de Accionistas celebrada el 20 de febrero de 2013, aprobó que la utilidad de la gestión 2012, de Bs172.137.732,95 sea destinada, el 10% a Reserva Legal equivalente a Bs17.213.773,30 y el saldo de 90% sea distribuido como sigue: 50% para la distribución de dividendos equivalente a Bs77.461.979,83 y 50% a Reserva Voluntaria no Distribuible equivalente a Bs77.461.979,82.

La Junta General Extraordinaria de Accionistas celebrada el 20 de febrero de 2013, aprobó el aumento de Capital Pagado y la emisión de acciones, de acuerdo al siguiente detalle:

	<u>Bs</u>
Capitalización de “Reservas Voluntarias no Distribuibles” Emergente de la utilidad 2012	77.461.979,82
Reserva Voluntaria no distribuible, saldo de la gestión anterior	<u>10,18</u>
	<u><u>77.461.990,00</u></u>

En fecha 29 de abril de 2013 se procedió a la capitalización de acuerdo a la resolución ASFI N°227/2013 del 19 de abril de 2013 por Bs77.461.990.

En fecha 21 de enero de 2013 se procedió a la capitalización de Bs4.116.000, saldo remanente de la utilidad de la gestión 2011, correspondiente al pago de la deuda subordinada con vencimiento al 21 de enero de 2013 y aprobada por al Autoridad de Supervisión del Sistema Financiero con Resolución ASFI N° 176/2013 del 10 de mayo de 2012.

RESERVA LEGAL

De acuerdo con lo dispuesto por la legislación vigente y los estatutos del Banco, debe destinarse una suma no inferior al 10% de las utilidades líquidas y realizadas de la gestión al fondo de reserva legal, hasta alcanzar el 50% del capital social.

Banco BISA S.A.**NOTAS A LOS ESTADOS FINANCIEROS AL 31 DE DICIEMBRE DE 2014 Y 2013****NOTA 9 – PATRIMONIO (Cont.)****b) RESERVAS (Cont.)****RESERVA VOLUNTARIA NO DISTRIBUIBLE**

Las Reservas Voluntarias no Distribuibles, al 31 de diciembre de 2014 y 2013, es de Bs1,39 y Bs0, respectivamente.

El movimiento de esta cuenta contable se expone en el Estado de Cambios en el Patrimonio Neto.

c) RESULTADOS ACUMULADOS Y RESULTADOS DEL EJERCICIO

El Banco al 31 de diciembre de 2014 y 2013, registró una utilidad de Bs292.265.409 y Bs186.117.825 respectivamente.

RESTRICCIONES PARA LA DISTRIBUCION DE UTILIDADES

- a) El convenio de deuda subordinada de fecha 27 de mayo de 2014 entre la Corporación Andina de Fomento (CAF) y Banco BISA S.A. establece que se repartirán dividendos a un máximo del 50% de los mismos, siempre y cuando se esté en cumplimiento a las obligaciones especiales contenidas en el inciso 6.2. del correspondiente contrato de préstamo subordinado.
- b) El convenio de deuda subordinada de fecha 12 de febrero de 2009 entre la Corporación Andina de Fomento (CAF) y Banco BISA S.A. establece que se repartirán dividendos solo hasta el 50% de los mismos, siempre y cuando se cumplan las condiciones financieras de los incisos 6.2.1, 6.2.2 y 6.2.3 del correspondiente contrato de préstamo subordinado, como también todos los otros compromisos y condiciones contractuales, a lo que el Banco ha estado y está en cumplimiento, al momento de realizar la distribución de dividendos, conforme lo establece el inciso 6.2.4 del contrato de préstamo subordinado. Al 31 de diciembre de 2014 la deuda esta cancelada, el saldo fue amortizado el 12 de marzo de 2014.

NOTA 10 - PONDERACION DE ACTIVOS Y CONTINGENTES

La ponderación de activos y contingentes es la siguiente:

Al 31 de diciembre de 2014

(Expresado en Bs)

<u>Categoría</u>	<u>Descripción</u>	<u>Saldo activo y contingente</u> Bs	<u>Coefficiente de riesgo</u>	<u>Activo Computable y contingente</u> Bs
Categoría I	Activos con cero riesgo	7.775.731.022	0,00	-
Categoría II	Activos con riesgo de 10%	-	0,10	-
Categoría III	Activos con riesgo de 20%	3.415.357.333	0,20	683.071.467
Categoría IV	Activos con riesgo de 50%	814.983.936	0,50	407.491.968
Categoría V	Activos con riesgo de 75%	2.989.196.801	0,75	2.241.897.601
Categoría VI	Activos con riesgo de 100%	6.124.203.072	1,00	6.124.203.072
Totales		21.119.472.164		9.456.664.108
	10% sobre Activo computable			945.666.411
	Patrimonio Neto			1.081.040.417
	Excedente/ (Déficit) Patrimonial			135.374.006
	Coefficiente de Suficiencia Patrimonial			11,43%

Banco BISA S.A.**NOTAS A LOS ESTADOS FINANCIEROS AL 31 DE DICIEMBRE DE 2014 Y 2013****NOTA 10 - PONDERACION DE ACTIVOS Y CONTINGENTES (Cont.)**

Al 31 de diciembre de 2013

(Expresado en Bs)

<u>Categoría</u>	<u>Descripción</u>	<u>Saldo activo y contingente</u> Bs	<u>Coefficiente de riesgo</u>	<u>Activo Computable y contingente</u> Bs
Categoría I	Activos con cero riesgo	6.547.435.105	0,00	-
Categoría II	Activos con riesgo de 10%	-	0,10	-
Categoría III	Activos con riesgo de 20%	2.342.347.866	0,20	468.469.573
Categoría IV	Activos con riesgo de 50%	809.892.978	0,50	404.946.489
Categoría V	Activos con riesgo de 75%	2.223.646.471	0,75	1.667.734.853
Categoría VI	Activos con riesgo de 100%	5.198.014.083	1,00	5.198.014.083
Totales		17.121.336.504		7.739.164.999
10% sobre Activo computable				773.916.500
Patrimonio Neto				870.239.661
Excedente/ (Déficit) Patrimonial				96.323.161
Coefficiente de Suficiencia Patrimonial				11,24%

NOTA 11 - CONTINGENCIAS

El Banco declara no tener contingencias probables significativas de ninguna naturaleza, más allá de las registradas contablemente.

Sin embargo, cabe mencionar lo siguiente:

- (a) En fecha 27 de febrero de 2013 Banco BISA S.A. fue notificado por el Servicio de Impuestos Nacionales – SIN con la Resolución Determinativa No. 17-0075-2013 de 18 de febrero de 2013. El SIN, mediante este acto administrativo, determinó una supuesta deuda tributaria a favor del fisco, por concepto del Impuesto sobre las Utilidades de las Empresas (IUE) de la gestión fiscal 2007, siendo el importe pretendido de UFV41.381.260 (Bs74.982.015), monto que incluye tributo omitido, accesorios y la sanción de la conducta calificada equivalente al 100% del tributo omitido.

Esta Resolución Determinativa ha sido impugnada por Banco BISA S.A. mediante Recurso de Alzada interpuesto ante la Autoridad Regional de Impugnación Tributaria La Paz (ARIT La Paz), impugnación que fue resuelta mediante Resolución de Recurso de Alzada ARIT-LPZ/RA 0812/2013 de 26 de julio de 2013 que revoca parcialmente el acto impugnado dejando sin efecto el impuesto omitido pretendido de Bs10.433.088 por concepto de Pérdidas Acumuladas, Ingresos por Fondo RAL-ME e Ingresos por el Uso de Tarjetas de Crédito y Débito en el exterior y manteniendo la observación por concepto de Previsión Genérica Voluntaria por el importe pretendido de Bs10.504.595 en concepto de impuesto omitido, además del mantenimiento de valor, intereses y sanción por omisión de pago respectivos.

El 1° de noviembre de 2013 Banco BISA S.A. fue notificado con la Resolución de Recurso Jerárquico AGIT-RJ 1941/2013 de 23 de octubre de 2013, que resuelve el recurso interpuesto por el Banco contra la indicada Resolución de Alzada, anulándola y disponiendo que la ARIT La Paz emita una nueva Resolución de Alzada que considere aspectos de fondo que no habrían sido tomados en cuenta en la Resolución anulada, en específico: a) pérdidas acumuladas (prescripción), b) determinación del IUE y c) validez y valoración de la prueba, y debiendo la ARIT La Paz mantener en su nueva resolución lo expuesto en la anulada respecto de: Fondo RAL-ME e ingresos por Tarjetas de Crédito y Débito. En cumplimiento de la indicada Resolución de Recurso Jerárquico, el 27 de noviembre de 2013 el expediente ha sido radicado nuevamente ante la ARIT La Paz.

Banco BISA S.A.

NOTAS A LOS ESTADOS FINANCIEROS AL 31 DE DICIEMBRE DE 2014 Y 2013

NOTA 11 – CONTINGENCIAS (Cont.)

Posteriormente, el 8 de enero de 2014 el Banco ha sido notificado con la Resolución de Recurso de Alzada ARIT-LPZ/RA 0004/2014 de 6 de enero de 2014, en la cual la ARIT La Paz, en cumplimiento de la decisión de la instancia jerárquica, realiza un análisis de fondo del origen de pérdidas acumuladas, concluyendo que si bien no opera la Prescripción, dado que el cargo pretendido por el SIN sobre los ingresos del Fondo RAL no procede, puesto que los mismos han sido confirmados como ingresos de fuente extranjera, la resolución no genera ningún efecto de pago para el Banco. Consecuentemente, esta nueva Resolución de Alzada mantiene el monto pretendido de Bs10.504.595 por concepto de impuesto omitido, además del mantenimiento de valor, intereses y sanción por omisión de pago correspondiente.

Dentro del plazo legal Banco BISA S.A. interpuso, ante la Autoridad de Impugnación Tributaria, el Recurso Jerárquico contra la indicada Resolución de Recurso de Alzada rechazando la observación que se mantiene por concepto de Previsión Genérica Voluntaria. El Recurso Jerárquico, en actual trámite, ha sido admitido mediante Auto de Admisión de 29 de enero de 2014.

El 13 de mayo de 2014 Banco BISA S.A. fue notificado con la Resolución de Recurso Jerárquico AGIT-RJ 0704/2014 de 5 de mayo de 2014, que resuelve el recurso interpuesto por el Banco contra la Resolución de Recurso de Alzada ARIT-LPZ/RA 0004/2014, esta resolución revoca parcialmente la resolución de alzada impugnada, en la parte referida a las Comisiones por Tarjetas de Débito y Crédito en el Exterior, disponiendo que estos conceptos son gravados y por consiguiente deben pagar el impuesto, y confirmando lo resuelto por la ARIT La Paz respecto de Ingresos por Fondos RAL ME (ingresos no gravados) y las Previsiones Genéricas Voluntarias (gastos no deducibles), modificando de esta forma la deuda tributaria a Bs10.767.833 por concepto de IUE de la gestión 2007, monto al cual deberá adicionarse los respectivos accesorios tributarios.

El 20 de mayo de 2014 Banco BISA S.A., al amparo del Art. 2 de la Ley N° 3092, solicitó la suspensión de toda medida de ejecución tributaria, anunciando que ha decidido interponer Demanda Contencioso Administrativa contra la resolución de Recurso Jerárquico AGIT-RJ 0704/2014. Esta solicitud ha sido aceptada mediante Auto No. 25-0205-2014 emitido por el Gerente de Grandes Contribuyentes La Paz del Servicio de Impuestos Nacionales (SIN) en fecha 3 de junio de 2014. El plazo para la presentación de la demanda mencionada es hasta 90 días después de la notificación de la resolución demandada, es decir el 11 de agosto de 2014.

En plazo oportuno, Banco BISA S.A. presentó una demanda interponiendo Acción de Amparo Constitucional contra la AGIT por la violación de derechos y garantías constitucionales en la resolución de Recurso Jerárquico AGIT-RJ 0704/2014, debido a la falta de consideración de las Declaraciones Juradas Rectificadoras de IUE presentadas por Banco BISA S.A. el 24 de febrero de 2014, situación que viola el principio constitucional de verdad material.

El 4 de agosto de 2014 se llevó a cabo la audiencia de dicho proceso, siendo el fallo del Tribunal Departamental de Justicia de La Paz favorable al accionante, es decir que concede a Banco BISA S.A. la acción de Amparo y deja sin efecto la resolución AGIT-RJ 0704/2014 de 5 de mayo de 2014. También se dispone que la AGIT dicte nueva resolución jerárquica debidamente fundada en derecho y sea conforme a los fundamentos jurídicos expuestos en la resolución de Acción de Amparo emitida por dicho Tribunal, debiendo la AGIT considerar las Declaraciones Juradas Rectificadoras de IUE presentadas por Banco BISA S.A.

Banco BISA S.A.

NOTAS A LOS ESTADOS FINANCIEROS AL 31 DE DICIEMBRE DE 2014 Y 2013

NOTA 11 – CONTINGENCIAS (Cont.)

El 3 de octubre de 2014 Banco BISA S.A. fue notificado con la Resolución de Recurso Jerárquico AGIT-RJ 1367/2014 de 29 de septiembre de 2014, que emite la AGIT en respuesta al fallo del Tribunal Departamental de Justicia de La Paz, que resuelve anular la Resolución de Recurso de Alzada ARIT-LPZ/RA 0004/2014 de 6 de enero de 2014, dictada por la ARIT La Paz, instruyendo se emita una nueva Resolución de Alzada incluyendo el pronunciamiento referido a las Declaraciones Juradas Rectificadoras de IUE presentadas por Banco BISA S.A. el 24 de febrero de 2014.

El 17 de diciembre de 2014 Banco BISA S.A. fue notificado con la Resolución de Recurso de Alzada ARIT-LPZ 0945/2014 de 15 de diciembre de 2014, que emite la ARIT en respuesta a la Resolución de Recurso Jerárquico AGIT-RJ 1367/2014, que resuelve confirmar en los mismos términos de la Resolución de Alzada predecesora, es decir revocando parcialmente la Resolución Determinativa No. 17-0075-2013, expresando además que no le corresponde a la ARIT La Paz emitir pronunciamiento sobre las Declaraciones Juradas Rectificadoras de IUE presentadas por Banco BISA S.A., tarea que según al fallo del Tribunal Departamental de Justicia de La Paz le corresponde a la AGIT.

El 6 de enero de 2015 Banco BISA S.A. interpuso ante la Autoridad de Impugnación Tributaria, el Recurso Jerárquico contra la Resolución de Recurso de Alzada ARIT-LPZ 0945/2014. El Recurso Jerárquico, en actual trámite, ha sido admitido mediante Auto de Admisión de 9 de enero de 2015.

- (b) En fecha 16 de mayo de 2013 Banco BISA S.A. fue notificado por el Servicio de Impuestos Nacionales – SIN con la Resolución Determinativa N° 17-0242-2013 de 14 de mayo de 2013. El SIN, mediante este acto administrativo, determinó una supuesta deuda tributaria a favor del fisco, por concepto del Impuesto sobre las Utilidades de las Empresas (IUE) de la gestión fiscal 2008, siendo el importe pretendido de UFV53.238.972 (Bs97.575.323), monto que incluye tributo omitido, accesorios y la sanción de la conducta calificada equivalente al 100% del tributo omitido.

Esta Resolución Determinativa ha sido impugnada por Banco BISA S.A. mediante Recurso de Alzada interpuesto ante la Autoridad Regional de Impugnación Tributaria La Paz, impugnación que fue resuelta mediante Resolución de Recurso de Alzada ARIT-LPZ/RA 1041/2013 de 14 de octubre de 2013 que revoca parcialmente el acto impugnado dejando sin efecto el impuesto omitido pretendido de Bs26.880.671 por concepto de Ingresos por Fondo RAL-ME, Ingresos por Uso de Tarjetas de Crédito y Débito en el exterior, Rendimientos por participaciones en Entidades Financieras y Previsión Genérica Cíclica; y manteniendo la observación por concepto de Previsión Genérica Voluntaria por el importe pretendido de Bs6.889.855 en concepto de impuesto omitido, además del mantenimiento de valor, intereses y sanción por omisión de pago respectivos.

El 12 de febrero de 2014 Banco BISA S.A. fue notificado con la Resolución de Recurso Jerárquico AGIT-RJ 0173/2014 de 10 de febrero de 2014, que resuelve el recurso interpuesto por el Banco, esta resolución revoca parcialmente la resolución de alzada impugnada, en la parte referida a las Comisiones por Tarjetas de Débito y Crédito en el Exterior y los Rendimientos por participaciones en Entidades Financieras, disponiendo que estos conceptos son gravados y por consiguiente deben pagar el impuesto, y confirmando lo resuelto por la ARIT La Paz respecto de Ingresos por Fondos RAL ME (ingresos no gravados) y las Previsiones Genéricas Voluntarias (gastos no deducibles), modificando de esta forma la deuda tributaria a Bs47.313.832 por concepto de IUE de la gestión 2008, monto al cual deberá adicionarse los respectivos accesorios tributarios.

El 19 de febrero de 2014 Banco BISA S.A., al amparo del Art. 2 de la Ley N° 3092, solicitó la suspensión de toda medida de ejecución tributaria, solicitud que ha sido aceptada mediante Auto No. 25-0019-2014 emitido por el Gerente de Grandes Contribuyentes La Paz del Servicio de Impuestos Nacionales (SIN) en fecha 25 de febrero de 2014; la garantía requerida por esta entidad ha sido ya constituida ante la Administración Tributaria.

En plazo oportuno, Banco BISA S.A. ha interpuesto demanda Contencioso Administrativa contra la señalada Resolución de Recurso Jerárquico AGIT-RJ 0173/2014, demanda que ha sido admitida por el Tribunal Supremo de Justicia y cuyo proceso se encuentra en actual trámite.

Banco BISA S.A.

NOTAS A LOS ESTADOS FINANCIEROS AL 31 DE DICIEMBRE DE 2014 Y 2013

NOTA 11 – CONTINGENCIAS (Cont.)

- (c) En fecha 31 de diciembre de 2014 Banco BISA S.A. fue notificado por el Servicio de Impuestos Nacionales – SIN con la Resolución Determinativa No. 17-1224-2014 de 26 de diciembre de 2014. El SIN, mediante este acto administrativo, determinó una supuesta deuda tributaria a favor del fisco, por concepto del Impuesto sobre las Utilidades de las Empresas (IUE) de la gestión fiscal 2009, siendo el importe pretendido de UFV29.610.855 (Bs59.579.705), monto que incluye tributo omitido, accesorios y la sanción de la conducta calificada equivalente al 100% del tributo omitido.

En fecha 21 de enero de 2015, Banco BISA S.A. ha presentado Recurso de Alzada ante la ARIT La Paz para impugnar la mencionada Resolución Determinativa, a la fecha se encuentra a la espera del pronunciamiento de dicha Autoridad.

NOTA 12 - AMBITO DE CONSOLIDACION

Al 31 de diciembre de 2014 y 2013, el Banco tiene participación mayoritaria en el patrimonio de: La Vitalicia Seguros y Reaseguros de Vida S.A. de 97,55% en ambos ejercicios, BISA Agencia de Bolsa S.A. de 82,61% en ambos ejercicios, BISA Leasing S.A. de 60,94% en ambos ejercicios, en Almacenes Internacionales S.A. RAISA de 53,52% y 53,36% respectivamente, BISA Sociedad de Titularización S.A. de 99,91% en ambos ejercicios, BISA SAFI S.A. 99,26% en ambos ejercicios, además participación minoritaria directa en BISA Seguros y Reaseguros S.A. 2,67% en ambos ejercicios.

Adicionalmente, al 31 de diciembre de 2014 y 2013, La Vitalicia Seguros y Reaseguros de Vida S.A. tiene el 82,27% de participación accionaria en BISA Seguros y Reaseguros S.A., el 20% en BISA Leasing S.A., el 0.67% en BISA SAFI S.A.

NOTA 13 - HECHOS POSTERIORES

Con posterioridad al 31 de diciembre de 2014, no se han producido hechos o circunstancias que afecten en forma significativa los presentes estados financieros.

NOTA 14 - HECHOS RELEVANTES

- a) En fecha 21 de agosto de 2013 se promulga la Ley N° 393 o Ley de Servicios Financieros, cuya filosofía está orientada al acceso universal de los servicios financieros y a promover el funcionamiento de las entidades de intermediación financiera en apoyo de las políticas de desarrollo económico y social del país.

Entre los temas más relevantes establece: al Estado como regulador de las tasas máximas para créditos del sector productivo y vivienda social, las tasas pasivas mínimas y los niveles mínimos en cartera de créditos. Asimismo de forma relevante la Ley N° 393 incluye: la protección al consumidor financiero, la educación financiera, el código de conducta, gobierno corporativo y nuevos mecanismos de garantías.

Por la trascendencia de la nueva Ley, el Banco difundió su contenido en los niveles directivos y alta gerencia, así como a todos sus colaboradores, sin excepción.

- b) El 18 de diciembre de 2013 se promulgó el Decreto Supremo N° 1842 que establece el régimen de tasas de interés activas para el financiamiento destinado a vivienda de interés social y determina los niveles mínimos de cartera de créditos para los préstamos destinados al sector productivo y de vivienda de interés social, que deberán mantener las entidades de intermediación financiera.

Banco BISA S.A.

NOTAS A LOS ESTADOS FINANCIEROS AL 31 DE DICIEMBRE DE 2014 Y 2013

NOTA 14 - HECHOS RELEVANTES (Cont.)

Las tasas de interés anuales máximas para créditos con destino a vivienda de interés social, a otorgar por todas las entidades financieras reguladas, estarán en función del valor de la vivienda de interés social, 5,5%, 6% y 6,5% anual.

Adicionalmente determina que los Bancos Múltiples deberán mantener un nivel mínimo de 60% del total de su cartera entre créditos destinados al sector productivo y créditos de vivienda de interés social, debiendo representar la cartera destinada al sector productivo cuando menos el 25% del total de su cartera. Estos niveles mínimos deben ser alcanzados en el plazo de 5 años.

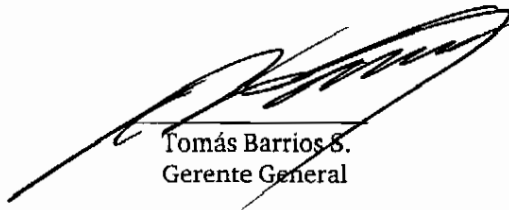
- c) Buscando expandir los servicios bancarios, en la gestión 2014 iniciaron sus operaciones las Agencias Achocalla y Villa Fátima en el departamento de La Paz, la agencia El Carmen en el departamento de Santa Cruz, la agencia Panamericana en el departamento de Tarija, la agencia Mercado Uyuni en el departamento de Potosí, la agencia Autobanco Jaime Mendoza en el departamento de Chuquisaca, estos puntos de atención benefician a localidades rurales, principalmente al sector de microcréditos a través del acceso a todos nuestros servicios y en cumplimiento con las metas de bancarización establecidas por el Organismo Supervisor.
- d) En fecha 09 de julio de 2014 se promulga el Decreto Supremo Nro 2055 cuyo objetivo es determinar las tasas de interés mínimas para depósitos del público en cuentas de caja de ahorro y depósitos a plazo fijo y establecer el régimen de tasas de interés activas máximas para el financiamiento destinado al sector productivo.
- e) En fecha 09 de octubre de 2014 se promulga el Decreto Supremo Nro 2137 cuyo objetivo es que las entidades de intermediación financiera deben destinar el seis por ciento (6%) de las utilidades netas correspondientes a la gestión 2014, para la constitución de un Fondo de Garantía para Créditos de Vivienda de Interés Social.
- f) En la reunión de Directorio del 15 de diciembre de 2014, se aprobó la convocatoria a Junta General Extraordinaria de Accionistas a realizarse el 30 de enero de 2015, con tres puntos de orden del día relacionados al cumplimiento de la Ley 393 detallados a continuación:
 - Manifestación de intención de constituir una sociedad controladora, requerido en el Reglamento para Sociedades Controladoras de Grupos Financieros – Capítulo 1, Sección 5 Disposiciones Transitorias – Artículo 2°
 - Aprobación del proyecto de escisión para cumplir la Ley de Servicios Financieros N° 393, que implica la transferencia de inversiones en compañías subsidiarias y de bienes de uso. (Ver Notas 8c y 8f).
 - Autorización para presentar a ASFI la solicitud inicial para el trámite de constitución de la Sociedad Controladora.Adicionalmente, el orden del día incluye:
 - Incremento de capital pagado por Capitalización de Reservas Voluntarias no Distribuibles emergentes del saldo de las utilidades de la Gestión 2014 y su correspondiente emisión de acciones.
 - Modificación de las Políticas y del Código de Gobierno Corporativo e Informe Anual de Gobierno Corporativo.
 - Designación de dos representantes para la firma del acta.
- g) Se concluyó con la revisión de los manuales de funciones, por consiguiente todos los cargos detallados en el organigrama de la Unidad de Gestión Integral de Riesgos cuentan con manuales de funciones actualizados.

Banco BISA S.A.


NOTAS A LOS ESTADOS FINANCIEROS AL 31 DE DICIEMBRE DE 2014 Y 2013

NOTA 14 - HECHOS RELEVANTES (Cont.)

- h) Se actualizaron las responsabilidades y funciones del Directorio; Gerencia General; Comité de Gestión Integral de Riesgos y de la Unidad de Gestión Integral de Riesgos en concordancia con las circulares, disposiciones y normativas relativas a Riesgos, emitidos por la Autoridad de Supervisión del Sistema Financiero ASFI.
- i) Se elaboró el Plan de Contingencias de Liquidez del Grupo Financiero BISA.
- j) Se definió los lineamientos para operaciones comerciales intragrupo para el Grupo Financiero BISA.
- k) Se adecuó la Política y Manual de Gestión de Riesgo Operacional en concordancia con la Directriz emitida por ASFI mediante circular ASFI/207/2013.
- l) Cumpliendo con lo dispuesto por la Circular ASFI/193/2013, el Directorio aprobó modificaciones a las funciones relativas a Riesgo Tecnológico y Seguridad de la Información.



Tomás Barrios S.
Gerente General



Félix Monroy I.
Contador General

ANEXO II

ESTADOS FINANCIEROS AL 30 DE SEPTIEMBRE DE 2015 CON INFORME DE AUDITORÍA INTERNA

La Paz, 23 de Octubre de 2015

INFORME
AI – 135/2015

auditoría

A: Tomás Barrios – Gerente General del Banco BISA S.A.


De: Erland Oviedo M. – Gerente Nacional de Auditoría Interna

Ref.: Estados Financieros de Banco BISA S. A. al 30 de Septiembre de 2015

He revisado el Estado de Situación Patrimonial de Banco BISA S. A. al 30 de Septiembre de 2015, y los correspondientes Estados de Ganancias y Pérdidas, de Cambios en el Patrimonio Neto y Flujo de Efectivo por el periodo terminado a esa fecha, así como las notas 1 a 14 que respaldan los mismos, estos estados financieros son de responsabilidad de la Gerencia de Banco BISA S. A.

El trabajo sobre los Estados Financieros de Banco BISA S. A. al 30 de Septiembre de 2015, fue realizado de acuerdo a la Planificación de Auditoría para los trabajos de evaluación de Estados Financieros, que implica examinar, sobre una base de pruebas, evidencias que sustenten los importes y revelaciones en los mencionados estados, verificando que estos se encuentren libres de presentaciones incorrectas.

Como resultado de esta revisión, puedo concluir que los Estados Financieros revisados, presentan razonablemente, en todo aspecto significativo, la situación patrimonial y financiera de Banco BISA S. A. al 30 de Septiembre de 2015, los resultados de sus operaciones y el flujo de efectivo por el período terminado a esa fecha, de acuerdo a normas contables emitidas por la Autoridad de Supervisión del Sistema Financiero.



Erland Oviedo M.
Gerente Nacional
Auditoría Interna
BANCO BISA S.A.

c.c.: Comité de Auditoría
Arch. Aud.

Nota : Este informe es una opinión sobre la presentación de Estados Financieros con el fin de la emisión de bonos, razón por la cual la estructura no corresponde a un informe de auditoría normado por la ASFI.



BANCO BISA S.A.

Estados financieros al 30 de septiembre de 2015 y 31 de diciembre de 2014

CONTENIDO

Estado de situación patrimonial
Estado de ganancias y pérdidas
Estado de cambios en el patrimonio neto
Estado de flujo de efectivo
Notas a los estados financieros

Bs = boliviano
US\$ = dólar estadounidense
UFV = unidad de fomento de vivienda


Av. 16 de Julio N° 1628
Teléfonos: 235 9471 • 231 7272
Fax: 239 0033
www.bisa.com
La Paz - Bolivia


Banco BISA S.A.

ESTADO DE SITUACION PATRIMONIAL
AL 30 DE SEPTIEMBRE DE 2015 Y 31 DE DICIEMBRE DE 2014
(Expresado en Bolivianos)

	Nota	2015 Bs	2014 Bs
ACTIVO			
Disponibilidades	8.a)	2,251,707,050	3,693,562,757
Inversiones temporarias	8.c)	3,390,906,516	3,750,316,707
Cartera	8.b)	8,277,038,242	7,652,763,285
Cartera vigente		8,203,100,593	7,590,767,445
Cartera vencida		47,772,158	40,858,832
Cartera en ejecución		145,128,675	85,277,457
Cartera reprogramada o reestructurada vigente		115,464,020	122,691,369
Cartera reprogramada o reestructurada vencida		5,293,937	4,872,892
Cartera reprogramada o reestructurada en ejecución		24,185,431	29,315,612
Productos financieros devengados por cobrar		79,095,117	68,473,815
Previsión para incobrables		(343,001,689)	(289,494,137)
Otras cuentas por cobrar	8.d)	99,569,921	104,134,352
Bienes realizables	8.e)	341,017	723,686
Inversiones permanentes	8.c)	985,768,302	806,785,219
Bienes de uso	8.f)	314,808,467	288,364,463
Otros activos	8.g)	117,676,252	53,035,598
Total del activo		15,437,815,767	16,349,686,067
PASIVO Y PATRIMONIO NETO			
PASIVO			
Obligaciones con el público	8.h)	12,632,300,009	12,973,026,305
Obligaciones con instituciones fiscales	8.i)	14,711,963	9,046,283
Obligaciones con bancos y entidades de financiamiento	8.j)	234,940,175	373,840,735
Otras cuentas por pagar	8.k)	311,859,109	475,589,858
Previsiones	8.l)	325,784,697	332,293,093
Obligaciones subordinadas	8.m)	139,130,386	137,240,597
Obligaciones con Empresas con Participación Estatal	8.n)	244,874,680	499,124,942
Total del pasivo		13,903,601,019	14,800,161,813
PATRIMONIO NETO			
Capital social	9.a)	1,215,536,920	1,092,785,450
Reservas	9.b)	193,699,938	164,473,395
Resultados acumulados	9.c)	-	-
Resultados del periodo	9.c)	124,977,890	292,265,409
Total del patrimonio neto		1,534,214,748	1,549,524,254
Total del pasivo y patrimonio neto		15,437,815,767	16,349,686,067
Cuentas contingentes	8.v)	5,036,394,296	4,563,916,486
Cuentas de orden	8.w)	27,672,273,518	25,031,708,244

Las notas 1 a 14 que se acompañan forman parte integrante de este estado.


Tomás Barrios S
Gerente General



Frank Monroy I
Contador General


Banco BISA S.A.

ESTADO DE GANANCIAS Y PERDIDAS
POR LOS PERIODOS TERMINADOS EL 30 DE SEPTIEMBRE DE 2015 Y 2014
(Expresado en Bolivianos)

	<u>Nota</u>	<u>2015</u> <u>Bs</u>	<u>2014</u> <u>Bs</u>
Ingresos financieros	8o)	629,562,228	559,720,452
Gastos financieros	8o)	<u>(104,126,589)</u>	<u>(82,295,407)</u>
Resultado financiero bruto		525,435,639	477,425,045
Otros ingresos operativos	8r)	328,215,948	308,747,892
Otros gastos operativos	8r)	<u>(86,718,380)</u>	<u>(51,103,960)</u>
Resultado de operación bruto		766,933,207	735,068,977
Recuperación de activos financieros	8p)	195,496,470	191,393,853
Cargos por incobrabilidad y desvalorización de activos financieros	8q)	<u>(284,322,272)</u>	<u>(246,478,575)</u>
Resultado de operación después de incobrables		678,107,405	679,984,255
Gastos de administración	8s)	<u>(476,885,745)</u>	<u>(457,104,315)</u>
Resultado de operación neto		201,221,660	222,879,940
Ajuste por diferencia de cambio y mantenimiento de valor		<u>156,759</u>	<u>586,577</u>
Resultados después del ajuste por diferencia de cambio y mantenimiento de valor		201,378,419	223,466,517
Ingresos extraordinarios	8t)	<u>49,067</u>	<u>1,174</u>
Resultado neto del ejercicio antes de ajustes de gestiones anteriores		201,427,486	223,467,691
Ingresos de gestiones anteriores	8t)	1,533,882	347,392
Gastos de gestiones anteriores	8t)	<u>(361,424)</u>	<u>(216,380)</u>
Resultado antes de impuestos y ajuste contable por efecto de la inflación		202,599,944	223,598,703
Impuesto sobre las Utilidades de las Empresas (IUE)	8u)	(51,748,036)	(59,260,562)
Alicuota Adicional Impuesto sobre las Utilidades de las Empresas (AA-IUE)	8u)	<u>(25,874,018)</u>	<u>(29,630,281)</u>
Resultado neto del periodo		<u>124,977,890</u>	<u>134,707,860</u>

Las notas 1 a 14 que se acompañan, forman parte integrante de este estado.


Tomás Barrios S.
Gerente General


Félix Mongoy I.
Contador General

Banco BISA S.A.

**ESTADO DE CAMBIOS EN EL PATRIMONIO NETO
POR LOS PERIODOS TERMINADOS EL 30 DE SEPTIEMBRE DE 2015 Y 2014
(Expresado en Bolívianos)**

	Reservas						Resultados acumulados Bs	Total Bs
	Capital Social Bs	Otras reservas obligaciones no distribuidas Bs	Reserva voluntaria no distribuida Bs	Reserva Legal Bs	Total reservas Bs			
Saldo al 1ro de enero de 2014	1.009.032.430	-	-	145.861.611	145.861.611	186.117.825	1.341.011.866	
Constitución de reserva legal y reserva voluntaria no distribuida aprobada por la Junta General Ordinaria de Accionistas del 31 de enero de 2014.	-	-	74.835.021	18.611.783	93.446.804	(93.446.804)	-	
Distribución de dividendos de 50% de Utilidades de la gestión 2013 después de deducir el 10% para Reserva Legal, aprobada por la Junta General Ordinaria de Accionistas celebrada el 31 de enero de 2014.	-	-	-	-	-	(83.753.021)	(83.753.021)	
Incremento de Capital Pagado con Reservas Voluntarias no Distribuidas emergente de la utilidad de 2013 y de Resultados Acumulados, aprobado por la Junta General Extraordinaria de Accionistas celebrada el 31 de enero de 2014, autorizado por la Autoridad de Supervisión del Sistema Financiero mediante Resolución ASF/131/2014 del 11 de marzo de 2014.	83.753.020	-	(74.835.020)	-	(74.835.020)	(8.918.000)	-	
Resultado neto del periodo	-	-	-	-	-	134.707.860	134.707.860	
Saldo al 30 de septiembre de 2014	1.092.785.450	-	1	164.473.394	164.473.395	134.707.860	1.391.966.705	
Saldo al 1ro de enero de 2015	1.092.785.450	-	1	164.473.394	164.473.395	292.365.409	1.349.524.254	
Constitución de reserva legal y reserva voluntaria no distribuida aprobada por la Junta General Ordinaria de Accionistas del 30 de enero de 2015.	-	-	122.751.472	29.226.541	151.978.013	(151.978.013)	-	
Constitución del Fondo de Garantía de Créditos de vivienda de interés social aprobada por la Junta General Ordinaria de Accionistas del 30 de enero de 2015 en cumplimiento del artículo 115 de la Ley N° 993 y D.S.2137 del 09/10/2014	-	-	-	-	-	(17.535.924)	(17.535.924)	
Distribución de dividendos de 50% de Utilidades de la gestión 2014 después de deducir el 10% para Reserva Legal, aprobada por la Junta General Ordinaria de Accionistas celebrada el 30 de enero de 2015.	-	-	-	-	-	(122.751.472)	(122.751.472)	
Incremento de Capital Pagado con Reservas Voluntarias no Distribuidas emergente de la utilidad de 2014, aprobado por la Junta General Extraordinaria de Accionistas celebrada el 30 de enero de 2015, y tomando nota por la Autoridad de Supervisión del Sistema Financiero mediante carta ASF/DSR-UIR-33929/2015 del 05 de marzo de 2015 en cumplimiento del artículo 157 de la Ley N° 393.	122.751.470	-	(122.751.470)	-	(122.751.470)	-	-	
Resultado neto del periodo	-	-	-	-	-	124.977.890	124.977.890	
Saldo al 30 de septiembre de 2015	1.215.536.920	-	3	193.699.935	193.699.938	124.977.890	1.534.214.748	

Las notas 1 a 14 que se acompañan forman parte integrante de este estado

Tomás Barrios S
Gerente General

Rein Morfey
Contador General

Banco BISA S.A.

**ESTADO DE FLUJO DE EFECTIVO
POR LOS PERIODOS TERMINADOS EL 30 DE SEPTIEMBRE DE 2015 Y 2014**
(Expresado en Bolivianos)


	<u>2015</u>	<u>2014</u>
	<u>Bs</u>	<u>Bs</u>
FLUJO DE FONDOS EN ACTIVIDADES DE OPERACION:		
Resultado neto del periodo	124,977,890	134,707,860
Partidas que han afectado el resultado neto del periodo que no han generado movimiento de fondos:		
Productos devengados no cobrados	(148,400,949)	(125,516,309)
Cargos devengados no pagados	331,265,430	253,262,110
Productos cobrados en ejercicios anteriores devengados en el periodo	(68,662)	(89,523)
Previsiones para incobrables y activos contingentes (neto)	62,272,274	54,962,960
Previsiones por desvalorización (neto)	29,181,256	1,369,040
Provisiones o provisiones para beneficios sociales	37,377,011	32,467,786
Provisiones para impuestos y otras cuentas por pagar	130,828,296	142,515,184
Depreciaciones y amortizaciones	26,765,289	23,681,861
Incremento por participación en sociedades controladas	(45,849,484)	(30,282,528)
Fondos obtenidos en el resultado del periodo	423,370,461	352,370,581
Productos cobrados (cargos pagados) en el periodo devengados en ejercicios anteriores sobre:		
Cartera de préstamos	68,473,815	55,266,633
Disponibilidades, inversiones temporarias y permanentes	59,580,754	37,258,108
Obligaciones con el público y empresas con participación estatal	(264,506,619)	(218,858,846)
Obligaciones con bancos y entidades de financiamiento	(10,837,598)	(126,021)
Otras obligaciones	(40,597)	(189,777)
Incremento (disminución) neta de otros activos y pasivos:		
Otras cuentas por cobrar - pagos anticipados, diversas	2,926,037	(16,523,791)
Bienes realizables-vendidos	22	6,375
Otros activos-partidas pendientes de imputación	(65,598,404)	(19,982,957)
Otras cuentas por pagar-diversas y provisiones	(205,694,435)	(97,544,120)
Previsiones	192,838	(3,789,346)
Flujo neto en actividades de operación, excepto actividades de intermediación	132,844,164	222,594,699
FLUJO DE FONDOS EN ACTIVIDADES DE INTERMEDIACION:		
Incremento (disminución) de captaciones y obligaciones por intermediación:		
Obligaciones con el público y empresas con participación estatal:		
Depósitos a la vista y en cajas de ahorro	(882,936,462)	607,080,918
Depósitos a plazo hasta 360 días	(107,502,114)	131,863,522
Depósitos a plazo por más de 360 días	334,249,770	(176,561,117)
Obligaciones con bancos y entidades de financiamiento:		
A corto plazo	(131,107,866)	(49,509,017)
A mediano y largo plazo	(571,272)	(571,272)
Otras operaciones de intermediación:		
Obligaciones con instituciones fiscales	5,665,680	4,984,795
Otras cuentas por pagar por intermediación financiera	(128,910,796)	(3,659,016)
(Incremento) disminución de colocaciones:		
Créditos colocados en el periodo:		
A corto plazo	(4,555,617,638)	(4,069,672,776)
A mediano y largo plazo - más de 1 año	(2,268,119,558)	(1,659,098,041)
Créditos recuperados en el periodo	6,141,813,882	5,100,691,495
Flujo neto obtenido en actividades de intermediación	(1,593,036,374)	(114,450,509)
FLUJO DE FONDOS EN ACTIVIDADES DE FINANCIAMIENTO:		
Disminución de préstamos:		
Obligaciones subordinadas	-	128,282,000
Cuentas de los accionistas:		
Aporte Fondo de Garantía DS.2137/2014	(17,535,925)	-
Pago de Dividendos	(120,013,634)	(82,709,414)
Flujo neto en actividades de financiamiento	(137,549,559)	45,572,586
Traspaso	(137,549,559)	45,572,586


Banco BISA S.A.

**ESTADO DE FLUJO DE EFECTIVO
POR LOS PERIODOS TERMINADOS EL 30 DE SEPTIEMBRE DE 2015 Y 2014**
(Expresado en Bolivianos)

	<u>2015</u>	<u>2014</u>
	<u>Bs</u>	<u>Bs</u>
Traspaso	<u>(137,549,559)</u>	<u>45,572,586</u>
FLUJO DE FONDOS EN ACTIVIDADES DE INVERSION:		
(Incremento) disminución neto en:		
Inversiones temporarias	333,504,513	(240,081,264)
Inversiones permanentes	(125,367,422)	45,723,631
Bienes de uso	(48,688,645)	(20,098,673)
Bienes diversos	(213,143)	521,245
Cargos diferidos	<u>(3,349,241)</u>	<u>(1,434,505)</u>
Flujo neto en actividades de inversión	<u>155,886,062</u>	<u>(215,369,566)</u>
Incremento de fondos durante el periodo	(1,441,855,707)	(61,652,790)
Disponibilidades al inicio del periodo	<u>3,693,562,757</u>	<u>2,690,913,880</u>
Disponibilidades al cierre del periodo	<u>2,251,707,050</u>	<u>2,629,261,090</u>

Las notas 1 a 14 que se acompañan, forman parte integrante de este estado.


Tomás Barrios S.
Gerente General


Félix Monroy J.
Contador General

Banco BISA S.A.

NOTAS A LOS ESTADOS FINANCIEROS AL 30 DE SEPTIEMBRE DE 2015 Y 31 DE DICIEMBRE DE 2014

NOTA 1 - ORGANIZACION

a) Operaciones y organización:

Banco BISA S.A. inició sus actividades en 1963 como entidad de segundo piso, con el objetivo de apoyar el desarrollo industrial de Bolivia. En 1989, merced a su seguridad y prestigio, abrió sus puertas al público como Banco comercial corporativo. En este contexto, la misión del Banco es: "Simplificar la vida de nuestros clientes, con servicios y productos integrales y de alta calidad, a través de profesionales capacitados, con cultura de eficiencia, innovación, responsabilidad social, ética y transparencia, generando valor para los accionistas".

Los accionistas del Banco son empresas nacionales y extranjeras, socios individuales y empleados del Banco.

El Banco opera en Bolivia a través de su Oficina Central, diez (10) sucursales, cuarenta y tres (43) agencias urbanas, trece (13) agencias rurales y seis (6) oficinas externas.

Banco BISA S.A. otorga préstamos a corto, mediano y largo plazo. Sus operaciones se encuentran extendidas en los rubros de servicios, comercio, industria, agricultura y comercio exterior. Sus segmentos de clientes más importantes son clientes comerciales y empresariales.

El Banco es la base de un grupo financiero conformado por las siguientes subsidiarias: BISA Seguros y Reaseguros S.A., La Vitalicia Seguros y Reaseguros de Vida S.A., BISA Leasing S.A., Almacenes Internacionales S.A. RAISA, BISA S.A. Agencia de Bolsa, BISA Sociedad Administradora de Fondos de Inversión S.A. (SAFI) y BISA Sociedad de Titularización S.A.

El número de empleados al 30 de septiembre de 2015 fue de 1.772 funcionarios (1.611 de planta y 161 eventuales), en la gestión 2014 el número de empleados registró 1.660 personas.

El Banco contribuye a la sociedad en campos como el de la educación, apoyando con becas universitarias para los alumnos más destacados del país. En el periodo 2015, el Banco ha continuado y continuará fortaleciendo su campaña de responsabilidad social de forma más activa.

b) Hechos importantes sobre la situación de la Entidad

Los hechos más relevantes sobre la situación del Banco al 30 de septiembre de 2015, se incluyen en la nota 14 a los estados financieros.

b.1) El impacto de la situación económica y del ambiente financiero

El tercer trimestre del año ha iniciado con un ajuste a la baja del crecimiento mundial esperado para el 2015 según el Fondo Monetario Internacional, fijando la estimación en 3.3%, marginalmente inferior al de 2014, considerando un repunte gradual de las economías avanzadas y una desaceleración de las economías de mercados emergentes y en desarrollo. Los factores que impulsarían la aceleración paulatina de la actividad económica de las economías avanzadas son condiciones financieras favorables, una orientación más neutral de la política fiscal en la zona del euro, la caída de los precios de los combustibles y que el afianzamiento de la confianza y las condiciones del mercado laboral se muestren estables. De acuerdo al FMI, en los mercados emergentes, la desaceleración se debe a varios factores, entre ellos, la caída de los precios de las materias primas y el empeoramiento de las condiciones financieras externas, los cuellos de botella estructurales, el reequilibramiento de China y las tensiones económicas relacionadas con factores geopolíticos.

Banco BISA S.A.

NOTAS A LOS ESTADOS FINANCIEROS AL 30 DE SEPTIEMBRE DE 2015 Y 31 DE DICIEMBRE DE 2014

NOTA 1 - ORGANIZACION (Cont.)

b) Hechos importantes sobre la situación de la Entidad (Cont.)

b.1) El impacto de la situación económica y del ambiente financiero (Cont.)

Asimismo, el FMI estima un crecimiento inferior al 1% en 2015 para América Latina y el Caribe, dado el debilitamiento de los mercados internacionales de materias primas que sigue siendo un obstáculo importante para dichas economías. En este contexto, las perspectivas a corto plazo de América del Sur siguen siendo relativamente débiles, con contracciones del producto proyectadas en tres de las economías más grandes (Argentina, Brasil y Venezuela) en 2015, mientras que solo Chile y Perú registrarían un repunte del crecimiento.

Las tasas de interés en el mercado internacional continuaron mostrando niveles bajos, es así que la Reserva Federal estadounidense mantuvo su nivel histórico más bajo entre 0% al 0,25%. En relación con la situación económica internacional, la tasa LIBOR a 180 días se incrementó de 0,45% a finales de junio a 0.53% al 30 de septiembre de 2015.

En lo que respecta a la economía boliviana, el crecimiento estimado del Producto Interno Bruto publicado por el Instituto Nacional de Estadística (INE) para el primer trimestre del año es de 4,54%, siendo la estimación del Ministerio de Economía y Finanzas cerrar el año con un crecimiento de 5%. Por su parte la CEPAL estima que el crecimiento alcanzará el 4,5% el 2015, siendo uno de los países con mayor crecimiento de la región.

Asimismo, el Instituto Nacional de Estadística informó que el Índice de Precios al Consumidor (IPC) registró hasta septiembre una variación porcentual acumulada de 2,39%, muy por debajo de la variación alcanzada al mes de septiembre de 2014 que fue de 3,49%.

Por otra parte, cabe anotar, que se mantuvo la estabilidad del tipo de cambio del boliviano frente al dólar estadounidense durante hasta el tercer trimestre de 2015.

b.2) Administración de Riesgo de Crédito y de Mercado

Respecto a la evolución y tendencia de la liquidez en el Sistema Bancario, es importante mencionar que en términos cuantitativos la liquidez ha presentado un incremento de US\$134 Millones al cabo del tercer trimestre de la gestión 2015. A diciembre de 2014 la liquidez ascendía a US\$7,298 Millones, mientras que al 30 de septiembre de 2015 la misma asciende a US\$7,431 Millones, verificándose así el incremento antes señalado. No obstante, si se han presentado cambios importantes en su composición.

Sobre la composición de la liquidez hasta el tercer trimestre, se puede afirmar que la liquidez en Moneda Extranjera se incrementó en US\$434 Millones y en contrapartida la liquidez en Moneda Nacional disminuyó en US\$300 Millones, esto como resultado de: i) la aplicación del cronograma de incremento del encaje legal en Moneda Extranjera, emitido por Banco Central de Bolivia en la gestión 2014, que provocó que en general las entidades financieras realicen compra de Dólares Americanos para cumplir con la regulación vigente del encaje legal a cumplirse en la gestión 2015, y ii) la compra de dólares importante que se realizó a clientes corporativos quienes debían realizar el correspondiente pago de impuestos hasta julio de 2015, provocando el ingreso de moneda extranjera a las disponibilidades de los Bancos y la correspondiente salida de moneda nacional en el pago de impuestos realizado.

Así, la composición por moneda de la liquidez del Sistema Bancario, a septiembre de 2015, alcanzó una proporción del 60,9% y 39,1% para Moneda Nacional y Moneda Extranjera respectivamente, valores que comparados con las proporciones de 66,1% y 33,9% para Moneda Nacional y Moneda Extranjera al 31 de diciembre 2014, muestran un incremento de la liquidez en moneda extranjera para el período comparado.

Banco BISA S.A.

NOTAS A LOS ESTADOS FINANCIEROS AL 30 DE SEPTIEMBRE DE 2015 Y 31 DE DICIEMBRE DE 2014

NOTA 1 - ORGANIZACION (Cont.)

- b) Hechos importantes sobre la situación de la Entidad (Cont.)**
- b.2) Administración de Riesgo de Crédito y de Mercado (Cont.)**

En cuanto al Banco, la liquidez al 30 de septiembre de 2015 se situó en US\$816 Millones, presentando una disminución de aproximadamente US\$263 Millones respecto de diciembre 2014. Esta disminución fue del orden del 24,3%, y está compuesto por la disminución de la liquidez en moneda nacional por US\$224 Millones y de moneda extranjera en aproximadamente US\$39 Millones.

En el comportamiento de la estructura de la liquidez del Banco, al 30 de septiembre de 2015, puede observarse que la concentración de la liquidez por moneda, alcanzó una proporción de 38,9% y 61,1% para Moneda Nacional y Moneda Extranjera respectivamente, valores que comparados con las proporciones de 49,8% y 50,2% para Moneda Nacional y Moneda Extranjera al 31 de diciembre 2014, muestran un incremento en la composición en moneda extranjera, mayor al presentado en la composición de la liquidez del Sistema Bancario, como resultado del liderazgo en comercio exterior que el Banco mantiene desde varias gestiones atrás.

Por lo anterior, se podría concluir que la tendencia creciente de la liquidez del Sistema Bancario, se produce como resultado de varios factores, entre los cuales los más importante son el incremento de las tasas regulatorias de encaje legal en dólares, la presencia de tasas muy bajas en la subasta pública de títulos en el Banco Central de Bolivia, la disminución de la oferta pública de títulos en la subasta pública de títulos en el Banco Central de Bolivia y la no adjudicación de títulos presentado en el último mes y medio, en la oferta de títulos públicos ofrecidos semanalmente por el Banco Central de Bolivia, y el crecimiento de los depósitos del público en mayor proporción a la presentada en gestiones anteriores. En ese sentido, los índices de liquidez para afrontar situaciones o escenarios de alto requerimiento de la liquidez, si bien han disminuido respecto a los presentados a diciembre de 2014, a septiembre de 2015 se mantienen en niveles adecuados para afrontar posibles escenarios de crisis.

Respecto a las tasas de interés, al tercer trimestre de la gestión 2015, se han presentado dos cambios de tendencia, el primer cambio en el primer trimestre con un incremento de las tasas de interés en plazos hasta 364 días, donde la tasa de interés alcanzo un nivel de 1.9999%, para posteriormente comenzar una nueva tendencia a la baja hasta mediados de agosto con una tasa de interés de 0.3494%, y finalmente hasta finales del mes de septiembre el Banco Central de Bolivia no adjudicó la demanda de letras a un plazo de 364 días ante una oferta de tasa de interés de 0.0010%. Si bien se aprecian dos tendencias, el comportamiento de las mismas y la demanda de dinero siempre han llevado a que las tasas estén generalmente a la baja, mostrando así los elevados niveles de liquidez presentes en el Sistema Bancario y el control sobre la inflación que ha ejercido el Banco Central de Bolivia.

A nivel macroeconómico, la inflación acumulada al 30 de septiembre de 2015 alcanzó un nivel de 2,39%, inferior al nivel presentado en el mismo periodo de la gestión 2014, cuando la inflación acumulada fue de 3,05% e inferior respecto a lo presupuestado por el Gobierno para la gestión 2015. Respecto al tipo de cambio, el valor del boliviano respecto al dólar americano se ha venido manteniendo sin cambios desde noviembre de 2011, sin embargo, sí se ha presentado un cambio de percepción en el mercado, que como resultado de las devaluaciones de monedas extranjeras de países con los cuales el País mantiene un intercambio comercial y el fortalecimiento del dólar americano respecto al Euro, y dado que los niveles de inflación han sido controlados, existiría una cierta percepción de que la competitividad de la moneda nacional ha disminuido y por lo tanto se podría pensar en micro devaluaciones. Desde noviembre de 2011, el tipo de cambio del boliviano respecto al dólar americano se ha mantenido sin cambios.

Banco BISA S.A.

NOTAS A LOS ESTADOS FINANCIEROS AL 30 DE SEPTIEMBRE DE 2015 Y 31 DE DICIEMBRE DE 2014

NOTA 1 - ORGANIZACION (Cont.)

b) Hechos importantes sobre la situación de la Entidad (Cont.)

b.2) Administración de Riesgo de Crédito y de Mercado (Cont.)

Las Reservas Internacionales Netas del país han mantenido la tendencia decreciente del último trimestre de la gestión 2014, al 30 de septiembre de 2015 las R.I.N. alcanzaron los US\$ 14,226 Millones, presentando una disminución de US\$897 Millones respecto al nivel presentado al 31 de diciembre de 2014, la primera disminución importante desde la gestión 2006. Esta disminución se puede atribuir a varios factores, entre los más importantes la disminución de envío de remesas familiares del exterior, la disminución en los precios de minerales que han afectado al valor exportado de los mismos, la conclusión de arbitrajes internacionales iniciados en gestiones anteriores, el efecto por la disminución de los precios internacionales tanto del gas como del petróleo, y los préstamos a empresas estatales para la ejecución de proyectos a nivel nacional.

En el contexto antes señalado, el comportamiento de la cartera de créditos y de obligaciones con el público ha sido el siguiente:

- Los depósitos del público (Sistema Bancario) a septiembre de 2015, presentan un ritmo creciente, registrando un crecimiento de US\$1,476 Millones con una proporción de 8,6% con relación al 31 de diciembre de 2014, un crecimiento superior al presentado en el mismo periodo de la gestión 2014. Este crecimiento de depósitos fue principalmente en moneda nacional, habiendo presentado un crecimiento de US\$1,208 Millones respecto de diciembre de 2014 y solo de US\$268 Millones en moneda extranjera, sin embargo el crecimiento de depósitos en moneda extranjera superó en gran medida al producido en el mismo periodo en la gestión 2014. Este crecimiento en los depósitos del público ha generado una composición del 82,1% en moneda nacional y del 17,9% para moneda extranjera, que muestran claramente la continuidad de la bolivianización en los depósitos del público, recuperando los niveles de la composición por moneda a diciembre de 2014.
- De la misma forma, la cartera de préstamos del sistema bancario ha presentado un crecimiento de US\$1,615 Millones hasta el 30 de septiembre de 2015, siendo un crecimiento muy superior al presentado en el mismo periodo de tiempo de la gestión 2014, porcentualmente representa un crecimiento de 12.4% respecto a diciembre de 2014. Respecto a la concentración por moneda, el 95,3% de la cartera total está otorgada en moneda nacional y el restante 4,7% está prestada en moneda extranjera, una mejora respecto a los niveles presentado en el mes de diciembre de 2014.
- Con relación al Banco, la tendencia de un fuerte crecimiento de depósitos que se presentó en el último trimestre de la gestión 2014, no se mantuvo en la gestión 2015, donde los depósitos del público disminuyeron en US\$96 Millones (5.0% de disminución). Un comportamiento diferente al presentado en el mismo periodo de la gestión 2014 cuando los depósitos del público en el Banco presentaron un crecimiento de US\$70 Millones ó de un 4.4% en términos porcentuales. En cuanto a la cartera de préstamos, hasta el tercer trimestre de la gestión 2015, se ha presentado un crecimiento de aproximadamente US\$97 Millones (8,5%), mientras que en el mismo periodo de la gestión 2014, la cartera de préstamos se incrementó en US\$91 Millones (9,7%), por lo tanto el crecimiento de la cartera de préstamos de la gestión 2015 ha sido inferior a la presentada en la gestión anterior.
- Si bien el ritmo de crecimiento de la liquidez entre el Sistema Bancario y el Banco han sido diferentes, ambos han continuado incrementando el grado de bolivianización tanto de los depósitos del público como la cartera de préstamos. Estratégicamente el Banco desarrollará tareas en el cuarto trimestre de la gestión 2015, con el propósito de recuperar tanto los niveles de liquidez como de sus depósitos.

Banco BISA S.A.

NOTAS A LOS ESTADOS FINANCIEROS AL 30 DE SEPTIEMBRE DE 2015 Y 31 DE DICIEMBRE DE 2014

NOTA 1 - ORGANIZACION (Cont.)

b) Hechos importantes sobre la situación de la Entidad (Cont.)

b.2) Administración de Riesgo de Crédito y de Mercado (Cont.)

- Asimismo, el Banco, a septiembre de 2015, presentaba que aproximadamente el 95% del total de los préstamos (US\$1,183 Millones) estaban nominados en moneda nacional, mientras que a diciembre de 2014 esta proporción se encontraba en 92.2% aproximadamente. De la misma forma, a septiembre de 2015, la concentración de los depósitos del público en Moneda Nacional respecto del total de depósitos (US\$1,830 Millones), disminuyó ligeramente y la proporción alcanzó un 67% respecto al 70,0% registrado a diciembre de 2014.
- En base a los antecedentes señalados anteriormente, las determinaciones del Comité de Activos y Pasivos, sobre las tasas de interés, se enfocaron en gestionar adecuadamente las tendencias tanto del mercado como de la estrategia del propio Banco. Paralelamente, la administración del calce de plazos mantuvo niveles adecuados de gestión, mostrando en todo momento brechas acumuladas positivas, resultado de la aplicación de la estructura de tasas aprobada mediante el Comité de Activos y Pasivos. Al 30 de septiembre de 2015, el Banco mantiene una relación de activos líquidos a activos totales de 31,1%, mientras que a diciembre de 2014 se registró una relación de 38,7%.

b.3) Eventos importantes sobre la posición financiera de la entidad

Al cierre del tercer trimestre de la gestión 2015, corresponde destacar los resultados alcanzados por el Banco de US\$ 18,2 Millones y la solidez de sus niveles de activo respaldados por los depósitos del público. La fortaleza patrimonial y solvencia del Banco se evidencian a través de un sólido Coeficiente de Adecuación Patrimonial (11,89%), una elevada cobertura de la mora (231,8%) y un patrimonio superior a US\$ 223 Millones, uno de los más elevados del sistema financiero nacional.

Durante la gestión 2015, la Gerencia del Banco impulsó la ampliación de servicios a todos los sectores económicos de la población, como ser: banca corporativa, pequeñas y medianas empresas, banca personal y al sector de microfinanzas.

b.4) Impuesto a las Transacciones Financieras (I.T.F.)

La aplicación del Impuesto a las Transacciones Financieras, normado con la Ley N° 3446, fue ampliado por segunda vez mediante Ley N° 0234 del 13 de abril de 2012, por 36 meses adicionales a partir del 24 de julio de 2012.

Este impuesto con sus características actuales, se viene reteniendo y percibiendo en el Banco desde el 25 de julio de 2006, para el efecto se adecuaron nuestros sistemas informáticos y operativos, permitiendo el cobro y empoce del mismo al Fisco de manera oportuna, cumpliendo con la normativa legal aplicable.

El 1° de julio de 2015 se promulgó la Ley N° 713 que amplía la vigencia del ITF hasta el 31 de diciembre de 2018 y además incrementa anualmente la alícuota de este impuesto desde el 0,15% en el 2015 hasta llegar al 0,30% en el año 2018.

b.5) Ley de Servicios Financieros

En fecha 21 de agosto de 2013, el Estado Plurinacional de Bolivia promulgó la Ley N° 393 de Servicios Financieros, la cual reemplaza a la Ley N° 1488 de Bancos y Entidades Financieras de 14 de abril de 1993. La Ley tiene como objeto regular las actividades de intermediación financiera y la prestación de los servicios financieros, así como la organización y funcionamiento de las entidades financieras y prestadoras de servicios financieros; la protección del consumidor financiero y la participación del Estado como rector del sistema financiero, velando por la universalidad de los servicios financieros y orientando su funcionamiento en apoyo de las políticas de desarrollo económico y social del país.

Banco BISA S.A.

NOTAS A LOS ESTADOS FINANCIEROS AL 30 DE SEPTIEMBRE DE 2015 Y 31 DE DICIEMBRE DE 2014

NOTA 1 - ORGANIZACION (Cont.)

b) Hechos importantes sobre la situación de la Entidad (Cont.)

b.5) Ley de Servicios Financieros (Cont.)

La Ley N° 393 dispuso el inicio de su vigencia a los noventa (90) días calendario (21 de noviembre de 2013) de ser promulgada, y dispuso que, durante ese período, mientras no se emita normativa reglamentaria, se considerará vigente la normativa emitida bajo la Ley N° 1488 de 14 de abril de 1993. Cabe mencionar que, en fecha 23 de diciembre de 2013, se dictó el Decreto Supremo N°1843 que establece el régimen de tasas de interés activas para el financiamiento destinado a vivienda de interés social y determina los niveles mínimos de cartera de créditos para los préstamos destinados al sector productivo y de vivienda de interés social, que deberán mantener las entidades de intermediación financiera. El Banco ha tomado las medidas para su respectiva aplicación y cumplimiento.

b.6) Otros eventos importantes

En cuanto a la calificación del Banco BISA S.A., la calificadora AESA Ratings mantuvo la calificación de riesgo para emisor y deuda a largo plazo en moneda local en AAA y la calificación de riesgo de deuda a largo plazo en moneda extranjera en AAA. De la misma manera, la calificadora Moody's Latin America mantuvo la calificación de riesgo para emisor y deuda a largo plazo en moneda local en Aaa y la calificación de riesgo de deuda a largo plazo en moneda extranjera en Aa2, mejorada en fecha 15 de junio de 2012.

Banco BISA continúa con la expansión de puntos de atención respondiendo a la necesidad de brindar un mejor servicio y satisfacer las necesidades los clientes y usuarios. En lo que se refiere a ATMs, se continuó con la ampliación de la red, alcanzando un total de 292 cajeros automáticos a nivel nacional; este esfuerzo permitirá a nuestros clientes y usuarios acceder con mayor comodidad y versatilidad a los diferentes puntos de atención para realizar transacciones habituales de manera ágil, segura y eficiente.

NOTA 2 - NORMAS CONTABLES

Las normas contables más significativas aplicadas por el Banco BISA S.A. son las siguientes:

2.1) Bases de presentación de los estados financieros

Los presentes estados financieros han sido preparados de acuerdo con las normas contables emitidas por la Autoridad de Supervisión del Sistema Financiero (ASFI), las cuales son coincidentes en todos los aspectos significativos, con las Normas de Contabilidad Generalmente Aceptadas en Bolivia, excepto por el reconocimiento del ajuste integral de estados financieros (ajuste por inflación), según se explica a continuación:

- De acuerdo con la circular SB/585/2008 emitida por la Autoridad de Supervisión del Sistema Financiero (ASFI) se dispone la suspensión del reconocimiento integral de la inflación.
- De acuerdo con la Norma Contable N° 3 emitida por el Consejo Nacional de Auditoría y Contabilidad del Colegio de Auditores y Contadores Públicos de Bolivia, los estados financieros deben ser ajustados reconociendo el efecto integral de la inflación, para lo cual debe considerarse la valuación de la Unidad de Fomento de Vivienda como índice del ajuste.

La preparación de los estados financieros, de acuerdo con las normas contables de la Autoridad de Supervisión del Sistema Financiero (ASFI), requiere que la Gerencia del Banco realice algunas estimaciones que afectan los montos de los activos y pasivos y la exposición de activos y pasivos contingentes a la fecha de los estados financieros, así como los montos de ingresos y gastos del ejercicio. Los resultados futuros podrían ser diferentes, aunque estas estimaciones fueron realizadas en estricto cumplimiento del marco contable y normativo vigente.

Banco BISA S.A.

NOTAS A LOS ESTADOS FINANCIEROS AL 30 DE SEPTIEMBRE DE 2015 Y 31 DE DICIEMBRE DE 2014

NOTA 2 - NORMAS CONTABLES (Cont.)

2.2) Presentación de los estados financieros

Como se indica en la Nota 2.1 anterior, los presentes estados financieros al 30 de septiembre de 2015 y 31 de diciembre de 2014, no registran los efectos de la inflación. Estos estados financieros surgen de la consolidación de los estados financieros de las oficinas del Banco BISA S.A. situadas en las ciudades de La Paz, Cochabamba, Santa Cruz de la Sierra, Sucre, Tarija, Oruro, Potosí, Cobija, Trinidad y El Alto.

2.3) Criterios de valuación

a) Moneda extranjera, moneda nacional con mantenimiento de valor al dólar estadounidense y moneda nacional con mantenimiento de valor a las Unidades de Fomento de Vivienda (UFV)

Los activos y pasivos en moneda extranjera, moneda nacional con mantenimiento de valor a dólares estadounidenses y moneda nacional con mantenimiento a valor de Unidades de Fomento de Vivienda (UFV), se valúan y reexpresan, de acuerdo con los tipos de cambio vigentes y la cotización de UFV a la fecha de cierre de cada periodo. Las diferencias de cambio y revalorizaciones, respectivamente, resultantes de este procedimiento se registran en los resultados de cada periodo.

Los activos y pasivos en Unidades de Fomento de Vivienda (UFV) se ajustan en función del índice de precios al consumidor, informado por el Banco Central de Bolivia al cierre del periodo.

b) Inversiones temporarias y permanentes

i) Inversiones temporarias

Incluyen todas las inversiones que conforme a la Política de Inversiones del Banco, fueron realizadas con la intención de obtener una adecuada rentabilidad de los excedentes de liquidez y que puedan ser convertidos en disponibilidades en un plazo no mayor a 30 días respecto de la fecha de su emisión o de su adquisición, como ser:

- Las inversiones en valores representativos de deuda como los bonos, letras y cupones emitidos por el TGN y/o por el BCB, se valúan al costo de adquisición más los rendimientos devengados por cobrar. Cuando el valor de cotización de mercado de títulos valores con similares características resultara menor, se contabiliza una provisión por desvalorización correspondiente a la diferencia.
- Las inversiones en títulos valores vendidos y adquiridos con pacto de recompra y reventa se valúan a su costo de adquisición más los productos financieros devengados por cobrar.
- La participación en fondos de inversión y en el Fondo RAL se valúan al valor de la cuota de participación determinado por el administrador del Fondo de Inversión al cierre de cada ejercicio.
- Las inversiones en entidades financieras del país (DPF) son valuadas al costo de adquisición del depósito más los rendimientos devengados por cobrar. De acuerdo con la regulación vigente, los DPF no son marcados a precio de mercado.
- Las inversiones realizadas en el exterior, en depósitos a plazo fijo, emitidos por bancos y entidades financieras, se valúan al costo de adquisición del título más los rendimientos devengados por cobrar. El resto de las inversiones en el exterior (títulos de deuda) se valúan al costo de adquisición más los rendimientos devengados por cobrar, cuando el valor de cotización de mercado de títulos valores con similares características resultara menor, se contabiliza una provisión por desvalorización correspondiente a la diferencia.

Al 30 de septiembre de 2015 no se registró provisión y al 31 de diciembre de 2014, esta provisión alcanza a Bs16.780.

Banco BISA S.A.

NOTAS A LOS ESTADOS FINANCIEROS AL 30 DE SEPTIEMBRE DE 2015 Y 31 DE DICIEMBRE DE 2014

NOTA 2 - NORMAS CONTABLES (Cont.)

2.3) Criterios de valuación (Cont.)

b) Inversiones temporarias y permanentes (Cont.)

ii) Inversiones permanentes

Las inversiones permanentes están compuestas principalmente por la participación en compañías subsidiarias, la participación en otras sociedades, los valores representativos de deuda adquiridos y los certificados de deuda emitidos por el sector público no negociables en Bolsa.

Se registran como inversiones permanentes a todas aquellas inversiones que no puedan ser convertibles en disponible en un plazo máximo de 30 días. De la misma manera, se contabilizan como inversiones permanentes todas aquellas inversiones que por decisión del Banco se mantendrán hasta su vencimiento.

- Las inversiones en entidades públicas no financieras, se valúan a su valor de costo más los productos financieros devengados por cobrar.
- Las inversiones permanentes en títulos valores al 30 de septiembre de 2015 y 31 de diciembre de 2014, están conformadas por instrumentos de deuda pública, que por su naturaleza se valúan a su costo de adquisición más los rendimientos devengados por cobrar.
- Las inversiones realizadas en el exterior, en bonos emitidos por bancos y entidades financieras, se valúan al costo de adquisición más los rendimientos devengados por cobrar.
- Las inversiones en valores representativos de deuda como los bonos soberanos emitidos por el TGN en bolsas de valores del extranjero, se valúan al costo de adquisición más los rendimientos devengados por cobrar.

Cuando el valor de cotización de mercado de títulos valores con similares características resultara menor, se contabiliza una provisión por desvalorización correspondiente a la diferencia. Al 30 de septiembre de 2015 esta provisión alcanza a Bs1.246.364 y al 31 de diciembre de 2014 no se registró provisión.

Participación en entidades financieras y afines

Al 30 de septiembre de 2015 y 31 de diciembre de 2014, las inversiones en entidades financieras y afines (compañías subsidiarias) en las que el Banco tiene un porcentaje de tenencia significativo o influencia significativa de acuerdo con los criterios establecidos en el Manual de Cuentas para Entidades Financieras, se encuentran valuadas al Valor Patrimonial Proporcional (VPP) de las acciones de cada compañía.

Al 30 de septiembre de 2015 y 31 de diciembre de 2014, el VPP fue calculado en base a los últimos estados financieros disponibles (no auditados) de las subsidiarias en cumplimiento a lo establecido en el Manual de Cuentas para Entidades Financieras.

Las ganancias y pérdidas al 30 de septiembre de 2015, originadas en la valuación han sido registradas en el periodo con estados financieros no auditados al 31 de agosto de 2015.

Al 30 de septiembre de 2015 y 31 de diciembre de 2014, en cumplimiento a la circular SB/585/2008, los estados financieros no incluyen los ajustes a moneda constante de las inversiones en las compañías subsidiarias y afines.

Otras inversiones (otras entidades no financieras)

El resto de las inversiones se valúan al costo de adquisición.

Banco BISA S.A.

NOTAS A LOS ESTADOS FINANCIEROS AL 30 DE SEPTIEMBRE DE 2015 Y 31 DE DICIEMBRE DE 2014

NOTA 2 - NORMAS CONTABLES (Cont.)

2.3) Criterios de valuación (Cont.)

c) Cartera

El Banco ha cumplido oportunamente con la constitución de los requerimientos de previsión, establecidos en las Directrices emitidas por la ASFI.

Al 30 de septiembre de 2015 y al 31 de diciembre de 2014, el Banco ha evaluado y calificado la cartera de créditos y contingentes, de acuerdo a lo establecido en Libro 3°: Regulación de Riesgos, Título II Riesgo Crediticio, Capítulo IV Reglamento para la Evaluación y Calificación de la Cartera de Créditos, incluida en la Recopilación de Normas para Servicios Financieros vigente.

Al 30 de septiembre de 2015 y al 31 de diciembre de 2014, la previsión específica para cubrir las pérdidas que pudieran producirse por los créditos existentes para cartera directa alcanza a Bs198.716.974 y Bs164.760.422, respectivamente. Asimismo, la previsión para activos contingentes alcanza a Bs39.565.786 y Bs49.653.240, respectivamente.

Al 30 de septiembre de 2015 y al 31 de diciembre de 2014, las provisiones genéricas cíclicas (cuentas 255.01 y 253.03) alcanzan a Bs132.970.228 y Bs128.951.183, respectivamente en los ejercicios mencionados; las provisiones genéricas (cuenta 139.08) para cartera por factores de riesgo adicional a la mora alcanzan a Bs38.568.541 al 30 de septiembre de 2015 y al 31 de diciembre de 2014.

Asimismo, continuando con nuestro enfoque prudencial y de fortalecimiento de nuestra posición de solvencia, se tienen constituidas provisiones genéricas voluntarias por criterios de prudencia (cuenta 139.09) por Bs105.716.174 al 30 de septiembre de 2015 y Bs86.165.174 al 31 de diciembre de 2014; y Bs439.987 (cuenta 251.02) al 31 de diciembre de 2014.

d) Otras cuentas por cobrar

Los saldos al 30 de septiembre de 2015 y 31 de diciembre de 2014, de las cuentas por cobrar, comprenden los derechos derivados de algunas operaciones de intermediación financiera no incluidos en el grupo de cartera, pagos anticipados y créditos diversos a favor del Banco, registrados a su valor de costo.

Las partidas registradas en este grupo podrán permanecer como máximo trescientos treinta (330) días. Si transcurrido este lapso no han sido recuperadas son provisionadas en un 100% y posteriormente castigadas con cargo a la previsión de otras cuentas por cobrar previamente constituida de aquellas partidas calificadas como irrecuperables.

La previsión para cuentas incobrables al 30 de septiembre de 2015 y 31 de diciembre de 2014, por Bs783.425 y Bs13.718, respectivamente, está destinada a cubrir posibles pérdidas que pudieran producirse en la recuperación de esos derechos.

e) Bienes realizables

Los bienes realizables recibidos en recuperación de créditos están registrados al menor valor entre el valor de adjudicación por ejecución judicial o dación en pago y el saldo del préstamo que se extingue neto de provisiones para incobrabilidad registradas a la fecha de adjudicación o de dación en pago. Dichos bienes no son actualizados y además se constituye una previsión por desvalorización, si es que no son vendidos dentro de un plazo de tenencia.

Banco BISA S.A.

NOTAS A LOS ESTADOS FINANCIEROS AL 30 DE SEPTIEMBRE DE 2015 Y 31 DE DICIEMBRE DE 2014

NOTA 2 - NORMAS CONTABLES (Cont.)

2.3) Criterios de valuación (Cont.)

e) Bienes realizables (Cont.)

De acuerdo con la Ley de Fortalecimiento de la Normativa y Supervisión Financiera N° 2297, de fecha 20 de diciembre de 2001, para los bienes muebles o inmuebles que pasen a propiedad de una entidad de intermediación financiera, a partir del 1° de enero de 2003, debe constituirse una provisión del 25% del valor de incorporación de dicho bien a la fecha de adjudicación. Si las ventas no se efectúan en el plazo mencionado se deberán constituir provisiones de por lo menos el 50% del valor en libros después de un año de la fecha de adjudicación y el 100% antes de finalizado el segundo año, desde la fecha de adjudicación.

Para los bienes incorporados a partir del 1° de enero de 1999, se constituye una provisión por desvalorización de un 20% anual a partir del tercer año de tenencia, en el caso de bienes muebles y a partir del cuarto año de tenencia, en el caso de los bienes inmuebles.

La provisión por desvalorización para bienes incorporados hasta el 31 de diciembre de 1998, es de un 20% anual a partir del segundo año de tenencia en el caso de bienes muebles y a partir del tercer año de tenencia en el caso de los bienes inmuebles.

Según lo dispuesto por la Autoridad de Supervisión del Sistema Financiero (ASFI), en la Recopilación de Normas para Servicios Financieros, si el Banco se adjudica o recibe en dación de pago, bienes por cancelación de conceptos distintos a la amortización de capital, tales como intereses, recuperación de gastos y otros, éstos deben registrarse a valor de Bs1.

El valor de los bienes realizables, considerado en su conjunto, no supera el valor de mercado.

La provisión por desvalorización de bienes realizables al 30 de septiembre de 2015 y al 31 de diciembre de 2014, por Bs55.354.401 y Bs55.590.315, respectivamente, corresponde a montos que, aunque fueron constituidos principalmente por exceso de plazo de tenencia, pueden ser utilizados para neutralizar las pérdidas que pudieran producirse en la realización de estos bienes.

f) Bienes de uso

Los terrenos y edificios se incluyen a los valores resultantes de revalúos técnicos practicados por un perito independiente al 31 de diciembre de 1985, 21 de febrero de 1989 y 24 de julio de 1990. El resto de los bienes de uso fueron revalorizados al 31 de diciembre de 1985. Estos bienes se deprecian utilizando el método de línea recta, en base a los años de vida útil determinados por el perito técnico que efectuó las revalorizaciones.

Las incorporaciones posteriores a los respectivos revalúos están valuadas a su costo de adquisición y la depreciación es calculada por el método de línea recta aplicando tasas anuales suficientes para extinguir los valores al final de la vida útil estimada.

El valor de los bienes en su conjunto, no superan el valor de mercado.

Los mantenimientos, reparaciones, renovaciones y mejoras que no extienden la vida útil o que no significan un aumento en el valor comercial de los bienes, son cargados a los resultados del periodo en el que se incurren.

Banco BISA S.A.

NOTAS A LOS ESTADOS FINANCIEROS AL 30 DE SEPTIEMBRE DE 2015 Y 31 DE DICIEMBRE DE 2014

NOTA 2 - NORMAS CONTABLES (Cont.)

2.3 Criterios de valuación (Cont.)

g) Otros activos

Dentro del grupo, al 30 de septiembre de 2015 y al 31 de diciembre de 2014, se registran:

- Saldos por remesas en tránsito, por partidas pendientes de imputación, operaciones fuera de hora, operaciones por liquidar y otras que son regularizadas en un período no mayor a 30 días.
- Bienes para uso del personal que se registran a su valor de adquisición. Estos bienes se deprecian utilizando el método de línea recta, en base a los años de vida útil.

Cargos diferidos

Al 30 de septiembre de 2015 y 31 de diciembre de 2014 los cargos diferidos corresponden a: En la gestión 2015 en el departamento de La Paz se abrió la agencia Los Pinos, en la gestión 2014 se abrió la Agencia Achocalla, Villa Fátima y Sopocachi, en la gestión 2013 se abrió las Agencias Tumusla y El Tejar. En la ciudad de El Alto en la gestión 2013 se abrió las Agencias Río Seco y Senkata. En el departamento de Cochabamba en la gestión 2014 se amplió y remodeló la Agencia Simón López, en la gestión 2013 se abrió las Agencias Simón López, C. Totorá y Siglo XX, en la gestión 2012 las Agencias Colcapirhua, Tiquipaya y Vinto Chico, en la gestión 2011 las Agencias Sacaba y Quillacollo, en la gestión 2010 la Agencia Ayacucho cuyos costos se terminaron de amortizar en el mes de septiembre 2015. En el departamento de Chuquisaca en la gestión 2014 se abrió la Agencia Autobanco Jaime Mendoza, en la gestión 2012 se amplió la agencia Mercado Campesino. En el departamento de Tarija en la gestión 2014 se abrió la Agencia Panamericana, en la gestión 2013 se remodeló la Agencia Yacuiba. Los costos de estas aperturas como las remodelaciones son amortizados linealmente en el tiempo de vigencia de los contratos de alquiler.

En el departamento de Chuquisaca en la gestión 2012 se amplió la agencia Mercado Campesino, cuyos costos fueron amortizados linealmente hasta el mes de junio 2015. En el departamento de Tarija en la gestión 2010 se abrió la Agencia Avenida La Paz, cuyos costos fueron amortizados linealmente hasta el mes de septiembre 2014. En el departamento de Pando en la gestión 2011 se remodeló la sucursal Cobija, cuyos costos fueron amortizados hasta el mes de Enero de 2015.

En la gestión 2011 en el departamento de La Paz se abrió la Agencia Multicine; en la gestión 2010 se abrió la Agencia Miraflores cuyos costos de amortización se terminaron en el mes de septiembre 2014, en el mes de junio de 2015 se terminó de amortizar la Agencia MULTICINE. En la ciudad de El Alto en la gestión 2011 se abrió las Agencias Villa Adela y 16 de Julio, los costos de amortización de la Agencia Villa Adela se terminaron de amortizar en el mes de abril 2015 y en el mes de julio 2015 se terminó de amortizar los costos de la Agencia 16 de Julio. En el departamento de Beni en la gestión 2010 se remodeló la Sucursal Trinidad, cuyos costos se terminaron de amortizar en el mes de septiembre de 2014. En el departamento Pando en el mes de mayo de la Gestión 2015 se inauguró el nuevo Edificio de la Sucursal Cobija. El resto de los costos son amortizados linealmente durante 48 meses.

Activos intangibles

De acuerdo a la Circular SB/624/2009 de 30 de abril de 2009, a partir de agosto de 2009, los programas y aplicaciones informáticas, se registran bajo el grupo "Otros Activos" a su valor de adquisición y se amortizan linealmente por un período estimado de vida útil de cinco años.

h) Previsiones y provisiones

Las provisiones y provisiones en el activo como en el pasivo, se efectúan en cumplimiento a normas establecidas por la Autoridad de Supervisión del Sistema Financiero (ASFI) en el Manual de Cuentas para Entidades Financieras, circulares específicas y regulaciones legales vigentes.

Banco BISA S.A.

NOTAS A LOS ESTADOS FINANCIEROS AL 30 DE SEPTIEMBRE DE 2015 Y 31 DE DICIEMBRE DE 2014

NOTA 2 - NORMAS CONTABLES (Cont.)

2.3 Criterios de valuación (Cont.)

i) Provisión para indemnizaciones al personal

La provisión para indemnizaciones al personal se constituye para todo el personal por el total del pasivo devengado al cierre de cada ejercicio. Según las disposiciones legales vigentes, transcurridos los noventa días de antigüedad en su empleo, el personal ya es acreedor a la indemnización, equivalente a un mes de sueldo por año de servicio o por duodécimas en caso de ser menos de un año, incluso en los casos de retiro voluntario.

j) Patrimonio Neto

Al 30 de septiembre de 2015 y al 31 de diciembre de 2014, el patrimonio neto del Banco se registra a valores históricos. De acuerdo a disposiciones de la Autoridad de Supervisión del Sistema Financiero (ASFI), a partir de la gestión 2008, los saldos del Patrimonio no contemplan la reexpresión por ajustes por inflación.

k) Resultados del Ejercicio

El Banco determinó los resultados al 30 de septiembre de 2015 y al 31 de diciembre de 2014, de acuerdo con lo requerido por la Circular SB/585/2008 emitida por la Autoridad de Supervisión del Sistema Financiero (ASFI), la cual tal y como se menciona en la nota 2.1) no es concordante con la Norma de Contabilidad N° 3 emitida por el Consejo Técnico Nacional de Auditoría y Contabilidad del Colegio de Auditores o Contadores Públicos Autorizados de Bolivia, referida a la reexpresión a moneda constante de cada línea del Estado de ganancias y pérdidas.

l) Ingresos por productos financieros y comisiones ganadas

Los productos financieros ganados al 30 de septiembre de 2015 y al 31 de diciembre de 2014, son registrados de acuerdo con el principio de lo devengado, sobre la cartera vigente, excepto los correspondientes a aquellos créditos calificados de D a F. Los productos financieros ganados sobre las inversiones temporarias e inversiones permanentes de renta fija son registrados en función del principio de lo devengado. Los productos financieros ganados sobre cartera vencida y en ejecución y sobre cartera vigente calificada de D a F, no se reconocen hasta el momento de su percepción. Las comisiones ganadas son contabilizadas por el principio de lo devengado, excepto las comisiones fijas que son reconocidas en el momento de su percepción.

m) Gastos financieros

Los gastos financieros son contabilizados por el principio de lo devengado.

n) Impuestos a las Utilidades de las Empresas (IUE)

El Banco, en lo que respecta al Impuesto sobre las Utilidades de las Empresas (IUE), está sujeto al régimen tributario establecido en la Ley N° 843, (Texto ordenado a diciembre de 2004). La alícuota de impuesto es del 25% sobre la utilidad tributaria y es considerado como pago a cuenta del Impuesto a las Transacciones (IT) de la siguiente gestión.

En la gestión 2012, el Gobierno mediante la Ley N° 211 de fecha 28 de marzo de 2012, reglamentada por el Decreto Supremo N° 1288 de fecha 11 de julio de 2012, modifica el artículo 51 de la Ley N° 843 estableciendo que las utilidades de entidades financieras bancarias y no bancarias reguladas por la ASFI, que excedan el trece por ciento (13%) del coeficiente de rentabilidad respecto al patrimonio neto, a partir de la gestión 2012, estarán gravadas con una Alícuota Adicional del Impuesto sobre las Utilidades de las Empresas del 12,5%.

Banco BISA S.A.

NOTAS A LOS ESTADOS FINANCIEROS AL 30 DE SEPTIEMBRE DE 2015 Y 31 DE DICIEMBRE DE 2014

NOTA 2 - NORMAS CONTABLES (Cont.)

2.3 Criterios de valuación (Cont.)

o) Impuesto a la Venta de Moneda Extranjera

En la gestión 2012 el Gobierno mediante la Ley N° 291 de fecha 22 de septiembre de 2012, reglamentada por el Decreto Supremo N° 1423 de fecha 05 de diciembre de 2012, crea el Impuesto a la Venta de Moneda Extranjera (IVME) con una alícuota del 0,7% aplicable a las operaciones de venta de moneda extranjera que realicen las Entidades Financieras.

p) Tratamiento de los efectos contables de disposiciones legales

El Banco ha cumplido con las disposiciones legales que rigen sus actividades revelando su tratamiento contable en los estados financieros y sus notas, de acuerdo con las normas emitidas por la Autoridad de Supervisión del Sistema Financiero (ASFI).

q) Fideicomisos Constituidos

Los Fideicomisos son patrimonios autónomos que son contabilizados de manera separada en cuentas de orden en estricto apego a las Normas Contables en vigencia y al Manual de Cuentas para Entidades Financieras de la ASFI, de esa manera los activos de los fideicomisos o patrimonios autónomos no forman parte del activo ni del patrimonio del Banco.

Los criterios de valuación para las cuentas contables de los Fideicomisos son los mismos que el Banco utiliza para sus propias operaciones, criterios que se encuentran consignados en el Manual de Cuentas para Entidades Financieras emitido por la Autoridad de Supervisión del Sistema Financiero (ASFI).

NOTA 3 - CAMBIO DE POLITICAS Y PRACTICAS CONTABLES

No han existido cambios en las políticas y prácticas contables aplicables al 30 de septiembre de 2015, respecto de diciembre 2014.

NOTA 4 - ACTIVOS SUJETOS A RESTRICCIONES

Al 30 de septiembre de 2015 y 31 de diciembre de 2014, no existían activos gravados ni de disponibilidad restringida, excepto por los siguientes:

	<u>2015</u> <u>Bs</u>	<u>2014</u> <u>Bs</u>
Cuenta corriente y de encaje legal de entidades financieras bancarias	665,256,076 (*)	840,784,282 (*)
Cuenta Caja - Disponibilidades	543,313,373 (*)	265,705,999 (*)
Cuotas de participación Fondos RAL afectados a encaje legal	2,235,975,258	2,160,265,484
Títulos valores BCB adquiridos con pacto de reventa	-	118,937,960
Títulos valores de entidades publicas no financieras del país adquiridos con pacto de reventa	-	428,000
Títulos valores de entidades financieras adquiridos con pacto de reventa	<u>30,520,704</u>	<u>129,495,000</u>
	<u>3,475,065,411</u>	<u>3,515,616,725</u>

(*) Al 30 de septiembre de 2015 y 31 de diciembre de 2014, se expone únicamente la proporción del saldo constituido como parte del encaje legal requerido.

Banco BISA S.A.**NOTAS A LOS ESTADOS FINANCIEROS AL 30 DE SEPTIEMBRE DE 2015 Y 31 DE DICIEMBRE DE 2014****NOTA 5 - ACTIVOS Y PASIVOS CORRIENTES Y NO CORRIENTES**

Al 30 de septiembre de 2015 y 31 de diciembre de 2014, los activos y pasivos, corrientes y no corrientes, se componen como sigue:

<u>ACTIVO</u>	<u>2015</u>	<u>2014</u>
	<u>Bs</u>	<u>Bs</u>
<u>ACTIVO CORRIENTE</u>		
Disponibilidades	2,251,707,050	3,693,562,757
Inversiones temporarias (**)	1,154,928,952	1,086,416,156
Cartera	3,843,829,026	4,031,088,101
Otras cuentas por cobrar	77,021,130	86,104,463
Bienes realizables (*)	-	602,185
Inversiones permanentes	192,938,830	47,082,448
Otros activos	98,518,133	33,928,104
Total activo corriente	<u>7,618,943,121</u>	<u>8,978,784,214</u>
<u>ACTIVO NO CORRIENTE</u>		
Inversiones temporarias (**)	2,235,977,564	2,663,900,551
Cartera	4,433,209,216	3,621,675,184
Otras cuentas por cobrar	22,548,791	18,029,889
Bienes realizables (*)	341,017	121,501
Inversiones permanentes	792,829,472	759,702,771
Bienes de uso	314,808,467	288,364,463
Otros activos	19,158,119	19,107,494
Total activo no corriente	<u>7,818,872,646</u>	<u>7,370,901,853</u>
Total activo	<u>15,437,815,767</u>	<u>16,349,686,067</u>
<u>PASIVO Y PATRIMONIO NETO</u>		
<u>PASIVO CORRIENTE</u>		
Obligaciones con el público	5,123,791,099	5,971,028,158
Obligaciones con instituciones fiscales	14,711,963	9,046,283
Obligaciones con bancos y entidades de financiamiento	220,281,408	329,824,377
Otras cuentas por pagar	225,929,427	395,426,014
Previsiones	316,273,747	40,579,063
Obligaciones con Empresas con Participación Estatal	135,484,087	277,529,096
Total pasivo corriente	<u>6,036,471,731</u>	<u>7,023,432,991</u>
<u>PASIVO NO CORRIENTE</u>		
Obligaciones con el público	7,508,508,910	7,001,998,147
Obligaciones con bancos y entidades de financiamiento	14,658,767	44,016,358
Otras cuentas por pagar	85,929,682	80,163,844
Previsiones	9,510,950	291,714,030
Obligaciones subordinadas	139,130,386	137,240,597
Obligaciones con Empresas con Participación Estatal	109,390,593	221,595,846
Total pasivo no corriente	<u>7,867,129,288</u>	<u>7,776,728,822</u>
Total pasivo	<u>13,903,601,019</u>	<u>14,800,161,813</u>
<u>PATRIMONIO NETO</u>		
Total pasivo y patrimonio neto	<u>1,534,214,748</u>	<u>1,549,524,254</u>
	<u>15,437,815,767</u>	<u>16,349,686,067</u>

(*) Corresponde a una clasificación por los plazos estimados para la realización de los mismos.

(**) Corresponde a una clasificación hecha en base al plazo restante para el vencimiento de los títulos valores considerados de fácil realización en un plazo no mayor a 30 días.

Banco BISA S.A.

NOTAS A LOS ESTADOS FINANCIEROS AL 30 DE SEPTIEMBRE DE 2015 Y 31 DE DICIEMBRE DE 2014

NOTA 5 - ACTIVOS Y PASIVOS CORRIENTES Y NO CORRIENTES (Cont.)

CALCE FINANCIERO AL 30 DE SEPTIEMBRE DE 2015 CONSIDERANDO EL VENCIMIENTO RESTANTE DE LAS PARTIDAS A PARTIR DEL 01/10/2015

(Expresado en Bs)

Rubro	SALDO INICIAL	Plazo						
		A 30 DÍAS	A 60 DÍAS	A 90 DÍAS	A 180 DÍAS	A 360 DÍAS	A 720 DÍAS	+720 DÍAS
ACTIVOS	15,437,815,767	3,879,891,917	165,608,234	337,345,543	1,554,543,119	1,681,554,308	3,526,878,732	4,291,893,914
DISPONIBILIDADES	2,251,707,050	2,251,707,050	-	-	-	-	-	-
INVERSIONES TEMPORARIAS	3,346,934,809	1,110,959,551	-	-	-	-	2,235,975,258	3,087,072,777
CARTEIRA VIRGENTE	8,318,564,611	144,167,974	164,128,191	334,810,736	1,652,569,402	1,665,376,503	1,270,439,029	457,001
OTRAS CUENTAS POR COBRAR	55,006,449	52,918,888	78,953	70,785	212,609	425,378	850,357	457,001
INVERSIONES PERMANENTES	961,680,541	141,768,236	-	-	34,023,487	4,871,344	9,419,002	771,508,472
OTRAS OPERACIONES ACTIVAS (1)	593,922,406	178,170,218	1,409,090	2,461,024	(112,262,499)	10,881,081	10,194,686	432,865,664
PASIVOS	13,903,601,019	1,561,873,121	405,437,556	426,931,400	1,413,291,163	2,229,738,491	4,219,207,793	3,647,921,494
OBLIGACIONES CON EL PÚBLICO - VISTA (2)	4,495,111,991	669,844,192	166,315,991	166,315,991	498,947,974	997,895,948	1,995,791,895	-
OBLIGACIONES CON EL PÚBLICO - AHORRO (2)	3,835,661,465	279,619,721	154,610,511	154,610,511	463,831,532	927,663,064	1,855,326,127	-
OBLIGACIONES CON EL PÚBLICO - PLAZO	3,451,048,712	99,781,978	31,019,365	10,646,371	14,982,014	56,571,454	90,894,128	3,127,153,402
OBLIGACIONES CON PARTES AFILIADAS	244,874,680	35,209,377	9,115,883	9,115,883	27,347,648	54,695,296	109,390,591	-
OBLIGACIONES RESTRINGIDAS	524,758,973	144,658,681	37,449,756	59,172,174	77,657,952	69,623,872	122,036,501	14,160,015
FINANCIAMIENTO BCB	1,433,120	1,433,120	-	-	-	-	-	-
FINANCIAMIENTOS FINANCIEROS DEL PAIS	214,883,727	178,847,463	-	-	-	23,720,000	5,067,000	7,249,264
FINANCIAMIENTOS EXTERNOS	14,062,265	8,420,289	1,046,307	1,739,620	571,272	571,272	1,142,541	571,271
OTRAS CUENTAS POR PAGAR	114,603,803	114,603,803	-	-	-	-	-	-
OBLIGACIONES SUBORDINADAS	137,200,000	-	-	-	-	-	22,866,667	114,333,333
OTRAS OPERACIONES PASIVAS	869,962,284	26,654,506	5,880,043	25,330,851	309,952,772	98,997,587	16,692,337	384,454,888
CUENTAS CONTINGENTES	5,016,394,296	695,311,577	330,024,689	702,432,507	1,091,656,715	1,016,886,635	461,331,899	658,750,275
Diferencia simple	6,570,609,044	3,014,130,373	90,195,367	612,846,649	1,232,908,671	548,702,451	(230,997,163)	1,302,822,695
Diferencia acumulada	6,570,609,044	3,014,130,373	3,104,325,740	3,717,172,389	4,950,081,060	5,498,783,512	5,267,786,348	6,570,609,044

CALCE FINANCIERO AL 31 DE DICIEMBRE DE 2014 CONSIDERANDO EL VENCIMIENTO RESTANTE DE LAS PARTIDAS A PARTIR DEL 01/01/2015

(Expresado en Bs)

Rubro	SALDO INICIAL	Plazo						
		A 30 DÍAS	A 60 DÍAS	A 90 DÍAS	A 180 DÍAS	A 360 DÍAS	A 720 DÍAS	+720 DÍAS
ACTIVOS	16,349,686,067	4,692,389,179	251,408,085	394,277,860	1,881,535,488	1,693,273,532	3,657,566,261	3,779,235,662
DISPONIBILIDADES	3,693,562,757	3,693,562,757	-	-	-	-	-	-
INVERSIONES TEMPORARIAS	3,707,074,316	665,962,052	69,053,800	(1,850,000)	113,496,709	182,811,204	2,633,900,551	30,000,000
CARTEIRA VIRGENTE	7,713,458,814	184,852,702	178,419,142	345,098,641	1,759,110,814	1,495,132,988	1,087,176,806	2,663,667,221
OTRAS CUENTAS POR COBRAR	39,641,719	37,877,814	41,157	41,058	123,372	246,744	493,489	818,085
INVERSIONES PERMANENTES	790,463,635	5,153,730	1,348,908	34,527,972	2,400,875	3,650,963	39,187,440	704,193,757
OTRAS OPERACIONES ACTIVAS (1)	405,484,826	104,980,124	2,545,078	2,760,189	6,403,718	11,431,633	(103,192,015)	380,556,099
PASIVOS	14,800,161,813	1,878,465,539	470,914,872	579,699,558	1,508,310,680	2,347,949,099	4,775,299,176	3,239,522,976
OBLIGACIONES CON EL PÚBLICO - VISTA (2)	4,971,037,399	740,741,743	183,925,898	183,925,898	551,777,694	1,103,585,389	2,207,110,777	-
OBLIGACIONES CON EL PÚBLICO - AHORRO (2)	3,784,398,690	275,882,665	152,544,175	152,544,175	457,632,525	915,265,050	1,830,530,100	-
OBLIGACIONES CON EL PÚBLICO - PLAZO	3,198,655,852	93,610,933	32,150,261	45,449,453	161,784,211	67,083,474	55,814,624	2,742,762,896
OBLIGACIONES CON PARTES AFILIADAS Y RESTRINGIDAS	1,253,552,687	274,087,257	90,137,003	104,690,174	161,172,131	236,090,526	370,785,091	16,590,503
FINANCIAMIENTOS BCB	3,760,026	407,741	-	-	-	3,452,295	-	-
FINANCIAMIENTOS FINANCIEROS DEL PAIS	319,640,312	220,480,312	-	58,000,000	-	-	13,720,000	27,440,000
FINANCIAMIENTOS EXTERNOS	3,810,424	8,167,406	430,106	25,258,810	1,520,452	571,272	1,142,541	1,713,835
OTRAS CUENTAS POR PAGAR	236,884,516	236,884,516	-	-	-	-	-	-
OBLIGACIONES SUBORDINADAS	137,200,000	-	-	-	-	-	-	137,200,000
OTRAS OPERACIONES PASIVAS	856,227,907	28,302,976	11,727,429	9,831,028	174,423,670	21,931,003	296,196,019	313,815,762
CUENTAS CONTINGENTES	4,563,916,486	776,049,729	742,908,158	450,318,645	713,325,337	1,061,586,755	478,039,022	141,708,639
Diferencia simple	6,113,440,740	3,589,973,369	523,401,571	264,896,948	1,086,550,142	406,911,278	(639,713,893)	881,421,325
Diferencia acumulada	6,113,440,740	3,589,973,369	4,113,374,940	4,378,271,888	5,464,822,030	5,871,733,308	5,232,019,415	6,113,440,740

- Los saldos negativos que se exponen en la línea de otras operaciones activas, se debe a que se incluyen los saldos de la cuenta 139. Previsiones para incobrabilidad de cartera, tal como lo requiere la norma de la Autoridad de Supervisión del Sistema Financiero (ASFI).
- Los saldos correspondientes al 30 de septiembre de 2015 y 31 de diciembre de 2014, de los depósitos a la vista y de las cajas de ahorro han sido clasificados considerando el promedio histórico de los movimientos por retiros y depósitos de los ahorristas.

Banco BISA S.A.

NOTAS A LOS ESTADOS FINANCIEROS AL 30 DE SEPTIEMBRE DE 2015 Y 31 DE DICIEMBRE DE 2014

NOTA 6 - OPERACIONES CON PARTES RELACIONADAS

Al 30 de septiembre de 2015 y 31 de diciembre de 2014, Banco BISA S.A. mantiene saldos de operaciones contingentes y pasivas con sus empresas subsidiarias, las que originan ingresos y egresos reconocidos en cada periodo. Estas operaciones no infringen lo establecido en la Ley de Servicios Financieros, las regulaciones de la Autoridad de Supervisión del Sistema Financiero (ASFI) y la Ley del Banco Central de Bolivia. El detalle de las mismas es el siguiente:

OPERACIONES CON GRUPOS ECONOMICOS VINCULADOS

AL 30 DE SEPTIEMBRE DE 2015

(Expresado en Bs)

NOMBRE O RAZÓN SOCIAL DEL DEBITOR	ACTIVOS						(A)	GARANCIAS	PASIVAS				(B)	DIFERENCIAL ACTIVO PASIVO	
	CUBIERTA		INVERSIONES TEMPORARIAS	INVERSIONES PERMANENTES	OTRAS Cuentas POR PAGAR	OTROS ACTIVOS			EFECTOS COMERCIALES	CARGOS A CARGAR	DEBITOS A PLAZO LARGO	OTRAS OBLIGACIONES			MONTOS DE LAS OBLIGACIONES
	DIRRECTA	INDIRECTA													
(1)	(2)	(3)	(4)	(5)	(6)	(7)	(8)	(9)	(10)	(11)	(12)				
GRUPOS FINANCIEROS RELACIONADOS															
GRUPO FINANCIERO BISA S.A. (GRUPO BISA)															
1. BANCO CENTRAL DE BOLIVIA															
2. BISA FINANCIERA S.A.															
3. BISA ASISTENTE BISA S.A.															
4. BISA SEGUROS BISA S.A.															
5. BISA SEGUROS BISA S.A. BISA					2.075.000		2.075.000								
6. BISA SEGUROS BISA S.A. BISA															
7. BISA SEGUROS BISA S.A.															
8. BISA ASISTENTE BISA S.A.					2.250.000		2.250.000								
9. LA UNIDAD FINANCIERA BISA S.A. BISA S.A.															
10. BISA SEGUROS BISA S.A. BISA S.A.										10.942					
11. BISA SEGUROS BISA S.A. BISA S.A.										7.752.500					
12. BISA SEGUROS BISA S.A. BISA S.A.				40.311			40.311							40.311	
13. BISA SEGUROS BISA S.A. BISA S.A.				7.000			7.000							7.000	
14. BISA SEGUROS BISA S.A. BISA S.A.															
15. BISA SEGUROS BISA S.A. BISA S.A.				10.000.000			10.000.000							10.000.000	
16. BISA SEGUROS BISA S.A. BISA S.A.							96.000							96.000	
17. BISA SEGUROS BISA S.A. BISA S.A.															
18. BISA SEGUROS BISA S.A. BISA S.A.															
19. BISA SEGUROS BISA S.A. BISA S.A.															
20. BISA SEGUROS BISA S.A. BISA S.A.															
21. BISA SEGUROS BISA S.A. BISA S.A.															
22. BISA SEGUROS BISA S.A. BISA S.A.															
23. BISA SEGUROS BISA S.A. BISA S.A.															
24. BISA SEGUROS BISA S.A. BISA S.A.															
25. BISA SEGUROS BISA S.A. BISA S.A.															
TOTAL GRUPOS FINANCIEROS				10.040.311			10.040.311			110.942			110,942	(10,942)	

AL 31 DE DICIEMBRE DE 2014

(Expresado en Bs)

NOMBRE O RAZÓN SOCIAL DEL DEBITOR	ACTIVOS						(A)	GARANCIAS	PASIVAS				(B)	DIFERENCIAL ACTIVO PASIVO	
	CUBIERTA		INVERSIONES TEMPORARIAS	INVERSIONES PERMANENTES	OTRAS Cuentas POR PAGAR	OTROS ACTIVOS			EFECTOS COMERCIALES	CARGOS A CARGAR	DEBITOS A PLAZO LARGO	OTRAS OBLIGACIONES			MONTOS DE LAS OBLIGACIONES
	DIRRECTA	INDIRECTA													
(1)	(2)	(3)	(4)	(5)	(6)	(7)	(8)	(9)	(10)	(11)	(12)				
GRUPOS FINANCIEROS RELACIONADOS															
GRUPO FINANCIERO BISA S.A. (GRUPO BISA)															
1. BANCO CENTRAL DE BOLIVIA															
2. BISA FINANCIERA S.A.															
3. BISA ASISTENTE BISA S.A.															
4. BISA SEGUROS BISA S.A.															
5. BISA SEGUROS BISA S.A. BISA					1.200.000		1.200.000								
6. BISA SEGUROS BISA S.A. BISA															
7. BISA SEGUROS BISA S.A.															
8. BISA ASISTENTE BISA S.A.					2.000.000		2.000.000								
9. LA UNIDAD FINANCIERA BISA S.A. BISA S.A.															
10. BISA SEGUROS BISA S.A. BISA S.A.										4.418.222					
11. BISA SEGUROS BISA S.A. BISA S.A.										10.000.000					
12. BISA SEGUROS BISA S.A. BISA S.A.				30.421			30.421							30,421	
13. BISA SEGUROS BISA S.A. BISA S.A.				6.000			6.000							6,000	
14. BISA SEGUROS BISA S.A. BISA S.A.															
15. BISA SEGUROS BISA S.A. BISA S.A.															
16. BISA SEGUROS BISA S.A. BISA S.A.															
17. BISA SEGUROS BISA S.A. BISA S.A.															
18. BISA SEGUROS BISA S.A. BISA S.A.															
19. BISA SEGUROS BISA S.A. BISA S.A.															
20. BISA SEGUROS BISA S.A. BISA S.A.															
21. BISA SEGUROS BISA S.A. BISA S.A.															
22. BISA SEGUROS BISA S.A. BISA S.A.															
23. BISA SEGUROS BISA S.A. BISA S.A.															
24. BISA SEGUROS BISA S.A. BISA S.A.															
25. BISA SEGUROS BISA S.A. BISA S.A.															
TOTAL GRUPOS FINANCIEROS				10,041			10,041			110,640			110,640	(10,640)	

(*) La columna (4) Inversiones Permanentes excluye las inversiones en las subsidiarias, en cumplimiento al manual de cuentas, en lo que corresponde a la nota.

Banco BISA S.A.**NOTAS A LOS ESTADOS FINANCIEROS AL 30 DE SEPTIEMBRE DE 2015 Y 31 DE DICIEMBRE DE 2014****NOTA 6 - OPERACIONES CON PARTES RELACIONADAS (Cont.)**

Al 30 de septiembre de 2015 y 31 de diciembre de 2014, Banco BISA S.A. reporta operaciones contingentes por emisión de una carta de crédito Stand By de Bs12.416.600 y Bs9.912.700 respectivamente en favor de VISA Internacional por la utilización de la marca.

DETALLE DE INGRESOS Y EGRESOS RECONOCIDOS Y GENERADOS POR OPERACIONES**AL 30 DE SEPTIEMBRE DE 2015****(Expresado en Bs)**

NOMBRE O RAZON SOCIAL DEL DEUDOR	INGRESOS Bs	EGRESOS Bs	DIFERENCIA NETA Bs
GRUPOS ECONOMICOS VINCULADOS			
I.- GRUPO ECONOMICO: Sr. LEON PRADO			
1.- ICE INGENIEROS S.A.	818,391	-	818,391
2.- LEON PRADO JULIO CESAR	25,560	-	25,560
3.- BISA SEGUROS Y REASEGUROS S.A.	748,215	2,688,484	(1,940,269)
4.- ALMACENES INTERNACIONALES S.A. RAISA	67,809	100,567	(32,758)
5.- BISA LEASING S. A.	158,981	-	158,981
6.- BISA S.A. AGENCIA DE BOLSA	110,790	313,119	(202,329)
7.- LA VITALICIA SEGUROS Y REASEGUROS DE VIDA S.A.	4,709,651	60,296	4,649,355
8.- BISA SOC. ADM. DE FONDOS DE INVERSION S.A.	301,712	350	301,362
BISA SAFI S.A. PREMIER FIA CORTO PLAZO	-	-	-
BISA SAFI S.A. A MEDIDA CORTO PLAZO	29,797	-	29,797
BISA SAFI S.A. CAPITAL FIA MEDIANO PLAZO	113	-	113
BISA SAFI S.A. GAFIC	-	-	-
BISA SAFI S.A. ULTRA FIA MP	-	-	-
9.- BISA SOCIEDAD DE TITULARIZACION S.A.	5,933	-	5,933
BISA SOCIEDAD DE TITULARIZACION S.A. ST 001	-	-	-
10.- UNIVERSIDAD PRIVADA BOLIVIANA U.P.B.	26,865	125	26,740
11.- FUNDES BOLIVIA	1,651	8	1,643
II.- GRUPO ECONOMICO: OTRAS VINCULACIONES INDIRECTAS BANCO BISA S.A.			
1.- ASPA SRL	225	-	225
DIFERENCIA TOTAL	7,005,693	3,162,949	3,842,744

Los gastos por pagos a Directores, Síndico y a personal ejecutivo clave se explican en la Nota 8 inciso s).

Banco BISA S.A.

NOTAS A LOS ESTADOS FINANCIEROS AL 30 DE SEPTIEMBRE DE 2015 Y 31 DE DICIEMBRE DE 2014

NOTA 6 - OPERACIONES CON PARTES RELACIONADAS (Cont.)

DETALLE DE INGRESOS Y EGRESOS RECONOCIDOS Y GENERADOS POR OPERACIONES

AL 31 DE DICIEMBRE DE 2014

(Expresado en Bs)

NOMBRE O RAZON SOCIAL DEL DEUDOR	INGRESOS Bs	EGRESOS Bs	DIFERENCIA NETA Bs
GRUPOS ECONOMICOS VINCULADOS			
I.- GRUPO ECONOMICO: Sr. LEON PRADO			
1.- ICE INGENIEROS S.A.	758,662	-	758,662
2.- LEON PRADO JULIO CESAR	6,646	-	6,646
3.- BISA SEGUROS Y REASEGUROS S.A.	367,081	3,986,082	(3,619,001)
4.- ALMACENES INTERNACIONALES S.A. RAISA	60,693	165,210	(104,517)
5.- BISA LEASING S. A.	103,860	-	103,860
6.- BISA S.A. AGENCIA DE BOLSA	262,527	348,979	(86,452)
7.- LA VITALICIA SEGUROS Y REASEGUROS DE VIDA S.A.	81,972	130,114	(48,142)
8.- BISA SOC. ADM. DE FONDOS DE INVERSION S.A.	763,190	-	763,190
BISA SAFI S.A. PREMIER FIA CORTO PLAZO	-	-	-
BISA SAFI S.A. A MEDIDA CORTO PLAZO	147,184	-	147,184
BISA SAFI S.A. CAPITAL FIA MEDIANO PLAZO	113	-	113
BISA SAFI S.A. GAFIC	-	-	-
BISA SAFI S.A. ULTRA FIA MP	-	-	-
9.- BISA SOCIEDAD DE TITULARIZACION S.A.	13,144	-	13,144
BISA SOCIEDAD DE TITULARIZACION S.A. ST 001	-	-	-
10.- UNIVERSIDAD PRIVADA BOLIVIANA U.P.B.	39,712	119	39,593
11.- FUNDES BOLIVIA	2,536	18	2,518
II.- GRUPO ECONOMICO: OTRAS VINCULACIONES INDIRECTAS BANCO BISA S.A.			
1.- ASPA SRL	72	-	72
DIFERENCIA TOTAL	2,607,392	4,630,522	(2,023,130)

NOTA 7 - MONEDA EXTRANJERA, MONEDA NACIONAL CON MANTENIMIENTO DE VALOR Y MONEDA NACIONAL CON MANTENIMIENTO DE VALOR EN UNIDADES DE FOMENTO DE VIVIENDA (U.F.V.)

Los estados financieros expresados en bolivianos, incluyen el equivalente de saldos en otras monedas extranjeras, operaciones con mantenimiento de valor respecto a dólares estadounidenses, así como operaciones en Unidades de Fomento de Vivienda (U.F.V) las cuales están indexadas a la inflación. A continuación se presenta el detalle:

Banco BISA S.A.

NOTAS A LOS ESTADOS FINANCIEROS AL 30 DE SEPTIEMBRE DE 2015 Y 31 DE DICIEMBRE DE 2014

NOTA 7 - MONEDA EXTRANJERA, MONEDA NACIONAL CON MANTENIMIENTO DE VALOR Y MONEDA NACIONAL CON MANTENIMIENTO DE VALOR EN UNIDADES DE FOMENTO DE VIVIENDA (U.F.V.) (Cont.)

Al 30 de septiembre de 2015:

(Expresado en Bs)

	Total Moneda extranjera Bs	Total MNCMV Bs	Total UFV Bs	Total Bs
ACTIVO				
Disponibilidades	1,266,434,448	-	1,143,208	1,267,577,656
Inversiones temporarias	2,160,160,459	-	48,362	2,160,208,821
Cartera	346,751,779	29,562	-	346,781,341
Otras cuentas por cobrar	18,698,492	-	-	18,698,492
Inversiones permanentes	392,388,543	-	-	392,388,543
Otros activos	70,139,359	-	-	70,139,359
Total activo	4,254,573,080	29,562	1,191,570	4,255,794,212
PASIVO				
Obligaciones con el público	4,102,857,410	-	1,520,975	4,104,378,385
Obligaciones con instituciones fiscales	785	-	-	785
Obligaciones con bancos y entidades de financiamiento	78,987,379	2,871,116	-	81,858,495
Otras cuentas por pagar	56,760,079	-	61	56,760,140
Previsiones	97,772,363	266	933,859	98,706,488
Obligaciones subordinadas	139,130,386	-	-	139,130,386
Obligaciones con Empresas con Participación Estatal	73,133,810	-	-	73,133,810
Total pasivo	4,548,642,212	2,871,382	2,454,895	4,553,968,489
Posición neta - activa (pasiva)	(294,069,132)	(2,841,820)	(1,263,325)	(298,174,277)

Al 31 de diciembre de 2014:

(Expresado en Bs)

	Total Moneda extranjera Bs	Total MNCMV Bs	Total UFV Bs	Total Bs
ACTIVO				
Disponibilidades	1,772,333,007	-	1,107,282	1,773,440,289
Inversiones temporarias	1,887,311,346	32,682,996	78,387	1,920,072,729
Cartera	534,335,427	36,267	-	534,371,694
Otras cuentas por cobrar	16,884,977	-	-	16,884,977
Inversiones permanentes	235,853,148	-	-	235,853,148
Otros activos	8,014,267	-	-	8,014,267
Total activo	4,454,732,172	32,719,263	1,185,669	4,488,637,104
PASIVO				
Obligaciones con el público	3,914,921,486	-	1,471,986	3,916,393,472
Obligaciones con instituciones fiscales	93,108	-	-	93,108
Obligaciones con bancos y entidades de financiamiento	164,826,553	3,427,820	-	168,254,373
Otras cuentas por pagar	178,469,732	-	59	178,469,791
Previsiones	110,636,604	329	430,276	111,067,209
Obligaciones subordinadas	137,240,597	-	-	137,240,597
Obligaciones con Empresas con Participación Estatal	86,781,048	-	-	86,781,048
Total pasivo	4,592,969,128	3,428,149	1,902,321	4,598,299,598
Posición neta - activa (pasiva)	(138,236,956)	29,291,114	(716,652)	(109,662,494)

Banco BISA S.A.

NOTAS A LOS ESTADOS FINANCIEROS AL 30 DE SEPTIEMBRE DE 2015 Y 31 DE DICIEMBRE DE 2014

NOTA 7 - MONEDA EXTRANJERA, MONEDA NACIONAL CON MANTENIMIENTO DE VALOR Y MONEDA NACIONAL CON MANTENIMIENTO DE VALOR EN UNIDADES DE FOMENTO DE VIVIENDA (U.F.V.) (Cont.)

Al 30 de septiembre de la gestión 2015, se mantuvo una posición cambiaria en moneda extranjera sobrevenida, debido a las condiciones que se presentaron en el mercado.

En este período se dio cumplimiento a los límites establecidos por la Autoridad de Supervisión del Sistema Financiero (ASFI) y los límites establecidos en las políticas y los manuales internos.

La posición corta en moneda extranjera y mantenimiento de valor al cierre de septiembre de 2015 ascendió a US\$ 43.281.480., la cual muestra un incremento en la posición corta registrada al cierre de la gestión 2014, la cual ascendió a US\$ 15.881.318.

Respecto a la posición cambiaria en moneda nacional indexada a la inflación, denominada Unidad de Fomento de Vivienda (UFV), esta se mantuvo dentro de los límites establecidos por la Autoridad de Supervisión del Sistema Financiero (ASFI), las políticas y manuales internos.

Al 30 de septiembre de 2015 el Banco registró una posición corta en UFV, la misma que ascendió a UFV 607.789, no muestra cambios significativos respecto a la posición registrada al 31 de diciembre de 2014, fecha en la que el Banco registró una posición corta de UFV 355.970.

El tipo de cambio oficial del boliviano contra el dólar al cierre de septiembre de 2015 y diciembre de 2014 fue Bs6,86, para el caso de la UFV fue de Bs 2,07856 y Bs2,01324, respectivamente.

NOTA 8 - COMPOSICION DE LOS RUBROS DE LOS ESTADOS FINANCIEROS

Los estados financieros al 30 de septiembre de 2015 y 31 de diciembre de 2014, están compuestos de los siguientes grupos:

a) DISPONIBILIDADES

La composición del grupo, al 30 de septiembre de 2015 Y 31 de diciembre de 2014, es la siguiente:

	<u>2015</u> <u>Bs</u>	<u>2014</u> <u>Bs</u>
Caja	884,034,768	763,837,925
Cuenta corriente y de encaje legal en el Banco Cental de Bolivia	1,255,725,977	2,559,056,940
Bancos y corresponsales del exterior	111,946,305	370,667,892
	<u>2,251,707,050</u>	<u>3,693,562,757</u>

Banco BISA S.A.**NOTAS A LOS ESTADOS FINANCIEROS AL 30 DE SEPTIEMBRE DE 2015 Y 31 DE DICIEMBRE DE 2014****NOTA 8 - COMPOSICION DE LOS RUBROS DE LOS ESTADOS FINANCIEROS (Cont.)****b) CARTERA**

La composición del grupo, al 30 de septiembre de 2015 y 31 de diciembre de 2014, es la siguiente:

	<u>2015</u> <u>Bs</u>	<u>2014</u> <u>Bs</u>
Cartera vigente		
Adelantos en cuenta corriente	1,898,261	20,665,984
Documentos descontados	4,884,309	19,429,566
Préstamos a plazo fijo	1,415,217,892	1,476,089,151
Préstamos amortizables	5,748,529,910	5,063,734,608
Deudores por venta de bienes a plazo	1,241,206	1,649,666
Deudores por tarjetas de crédito	96,227,700	85,829,913
Préstamos hipotecarios de vivienda en primer grado	763,133,780	742,728,024
Deudores por cartas de crédito diferidas	10,880,239	33,071,885
Deudores por cartas de crédito diferidas B.C.B.	1,758,787	6,064,934
Préstamos con recursos entidades financieras de 2do piso	13,653	375,538
Cartera vigente con suspensión de cobro	-	4,604,533
Préstamos hipotecarios de vivienda de interés social vigentes	158,884,417	136,233,488
Préstamos de vivienda de interés social s/garant.hipot. vigentes	<u>430,439</u>	<u>290,155</u>
Total	<u>8,203,100,593</u>	<u>7,590,767,445</u>
Cartera vencida		
Adelantos en cuenta corriente	2,303	8,924
Préstamos a plazo fijo	1,390,500	6,622,838
Préstamos amortizables	35,768,798	22,435,587
Deudores por venta de bienes a plazo	172,258	91,455
Deudores por tarjetas de crédito	2,089,293	1,452,545
Préstamos hipotecarios de vivienda en primer grado	7,738,883	8,211,440
Deudores por cartas de crédito	39,173	-
Deudores por garantías	-	980,890
Préstamos hipotecarios de vivienda de interés social vencidos	<u>570,950</u>	<u>1,055,153</u>
Total	<u>47,772,158</u>	<u>40,858,832</u>
Cartera en ejecución		
Préstamos a plazo fijo	11,885,132	2,408,872
Préstamos amortizables	65,705,200	44,658,510
Deudores por venta de bienes a plazo	160,497	166,372
Deudores por tarjetas de crédito	2,412,841	2,142,511
Préstamos hipotecarios de vivienda en primer grado	21,229,697	17,341,522
Préstamos con recursos entidades financieras de 2do piso	350,740	350,740
Deudores por garantías	42,474,244	18,208,930
Préstamos hipotecarios de vivienda de interés social ejecucion	<u>910,324</u>	<u>-</u>
Total	<u>145,128,675</u>	<u>85,277,457</u>
Traspaso	<u>8,396,001,426</u>	<u>7,716,903,734</u>

Banco BISA S.A.

NOTAS A LOS ESTADOS FINANCIEROS AL 30 DE SEPTIEMBRE DE 2015 Y 31 DE DICIEMBRE DE 2014

NOTA 8 - COMPOSICION DE LOS RUBROS DE LOS ESTADOS FINANCIEROS (Cont.)**b) CARTERA (Cont.)**

	<u>2015</u> Bs	<u>2014</u> Bs
Traspaso	8,396,001,426	7,716,903,734
Cartera reprogramada o reestructurada vigente		
Otros préstamos reprogramados	115,464,020	122,691,369
Total	<u>115,464,020</u>	<u>122,691,369</u>
Cartera reprogramada o reestructurada vencida		
Otros préstamos reprogramados	5,293,937	4,872,892
Total	<u>5,293,937</u>	<u>4,872,892</u>
Cartera reprogramada o reestructurada en ejecución		
Otros préstamos reprogramados	24,185,431	29,315,612
Total	<u>24,185,431</u>	<u>29,315,612</u>
Productos financieros devengados por cobrar		
Cartera vigente	78,712,747	68,185,636
Cartera vencida	382,370	288,179
Total	<u>79,095,117</u>	<u>68,473,815</u>
Previsión para cartera Incobrable		
Específica para cartera vigente	(55,236,939)	(62,044,889)
Específica para cartera vencida	(18,393,532)	(14,853,110)
Específica para cartera en ejecución	(125,086,503)	(87,862,423)
Previsión genérica para incobrable de cartera por factores de riesgo adicional	(38,568,541)	(38,568,541)
Previsión genérica para incobrable de cartera por otros riesgos	(105,716,174)	(86,165,174)
Total	<u>(343,001,689)</u>	<u>(289,494,137)</u>
Total cartera	<u>8,277,038,242</u>	<u>7,652,763,285</u>

Banco BISA S.A.

NOTAS A LOS ESTADOS FINANCIEROS AL 30 DE SEPTIEMBRE DE 2015 Y 31 DE DICIEMBRE DE 2014

NOTA 8 - COMPOSICION DE LOS RUBROS DE LOS ESTADOS FINANCIEROS (Cont.)

b) CARTERA (Cont.)

CLASIFICACION DE CARTERA POR TIPO DE CREDITO

AL 30 DE SEPTIEMBRE DE 2015

(Expresado en Bs)

TIPO DE CREDITO	CARTERA VIGENTE	CARTERA VIGENTE REPROGRAMADA	CARTERA VENCIDA	CARTERA VENCIDA REPROGRAMADA	CARTERA EJECUCION	CARTERA EJECUCION REPROGRAMADA	CARTERA CONTINGENTE (*)	TOTAL CARTERA DIRECTA Y CONTINGENTE	PREVISION ESPECIFICA CARTERA DIRECTA Y CONTINGENTE	
CREDITO EMPRESARIAL	3.727.606.911	47.613.942	-	-	27.055.025	7.190.115	4.155.865.207	7.941.671.422	(58.124.076)	
CREDITO EMPRESARIAL CANCELADO POR DIAS MORA	20.746.218	-	-	-	-	-	32.749.316	53.495.534	(187.294)	
CREDITO EMPRESARIAL AGROPECUARIO	228.214.535	-	-	-	-	-	-	228.214.535	(43.734)	
CREDITO HIPOTECARIO DE VIVIENDA	763.999.092	7.005.369	7.911.141	1.562.541	21.300.194	1.700.314	-	801.658.651	(16.706.125)	
CREDITO HIPOTECARIO DE VIVIENDA SOCIAL	158.884.417	71.207	570.939	-	910.124	-	-	160.436.697	(643.266)	
VIVIENDA SOCIAL SIN GARANTIA HIPOTECARIA	430.439	-	-	-	-	-	-	430.439	(1.058)	
MICRO CREDITO INDIVIDUAL	245.592.418	2.644.391	1.358.511	38.999	8.243.903	-	277.871	256.116.673	(6.042.573)	
MICRO CREDITO INDIVIDUAL DEBIDAMENTE GARANTIZADO	535.973.008	5.050.661	4.590.629	697.260	18.673.387	-	3.206.227	142.471	567.606.540	(27.543.422)
MICRO CREDITO INDIVIDUAL DEBIDAMENTE GARANTIZADO CON GARANTIA REAL	251.000.285	4.049.076	2.125.621	472.670	4.380.598	1.139.140	98.716.443	36.595.542	(6.152.458)	
MICRO CREDITO AGROPECUARIO	66.722.679	167.342	222.235	-	355.736	-	-	67.473.352	(187.129)	
MICRO CREDITO AGROPECUARIO DEBIDAMENTE GARANTIZADO CON GARANTIA REAL	13.702.315	1.278.139	224.636	-	68.612	-	22.884	15.296.538	(143.299)	
CREDITO DE CONSUMO	378,114,555	10,931	4,866,545	6,670	4,670,212	455,765	172,319,219	565,114,560	(27,560,154)	
CREDITO DE CONSUMO DEBIDAMENTE GARANTIZADO CON GARANTIA REAL	119,055,071	95,821	595,007	315,020	3,132,646	64,341	3,766,251	1,250,933,981	(8,506,546)	
CREDITO PYME CANCELADO EMPRESARIAL	143,389,417	31,656,119	13,135,423	1,315,552	39,647,137	3,435,267	398,462,234	1,624,521,730	(56,113,242)	
CREDITO PYME CANCELADO POR DIAS MORA	331,491,895	8,040,984	9,932,934	885,325	16,102,936	6,743,836	166,491,751	541,303,611	(24,008,082)	
CREDITO PYME AGROPECUARIO CANCELADO POR DIAS MORA	54,766,340	2,571,299	351,647	-	2,134,505	-	-	59,644,282	(2,741,212)	
PYME AGROPECUARIO DEBIDAMENTE GARANTIZADO CON GARANTIA REAL CANCELADO POR DIAS MORA	11,371,692	-	-	-	-	-	232,125	11,603,817	-	
PYME AGROPECUARIO CANCELADO COMO EMPRESARIAL	26,399,759	2,436,365	1,690,799	-	-	-	-	30,476,923	(924,454)	
PYME AGROPECUARIO CON GARANTIA REAL CANCELADO EMPRESARIAL	127,474,567	-	-	-	-	-	-	127,474,567	(32,158)	
PREVISION GARANTIA POR RIESGO ADICIONAL Y OTROS RIESGOS	-	-	-	-	-	-	-	-	(14,243,315)	
TOTALS	8,293,002,593	115,464,025	47,372,158	5,202,937	145,128,635	24,185,411	6,030,051,206	13,754,996,110	(382,567,475)	

CLASIFICACION DE CARTERA POR TIPO DE CREDITO

AL 31 DE DICIEMBRE DE 2014

(Expresado en Bs)

TIPO DE CREDITO	CARTERA VIGENTE	CARTERA VIGENTE REPROGRAMADA	CARTERA VENCIDA	CARTERA VENCIDA REPROGRAMADA	CARTERA EJECUCION	CARTERA EJECUCION REPROGRAMADA	CARTERA CONTINGENTE (*)	TOTAL CARTERA DIRECTA Y CONTINGENTE	PREVISION ESPECIFICA CARTERA DIRECTA Y CONTINGENTE
CREDITO EMPRESARIAL	3.606.073.427	57.308.550	4.946.013	-	2.058.267	2.350.315	3.466.620.007	7.177.057,099	(52.508.274)
CREDITO EMPRESARIAL CANCELADO POR DIAS MORA	13.211.860	-	90.681	-	685.850	-	37.979.592	51.987,933	(379.410)
CREDITO EMPRESARIAL AGROPECUARIO	219,298,496	-	-	-	-	-	301,988	219,600,482	(128,549)
CREDITO HIPOTECARIO DE VIVIENDA	713,547,992	8.563,295	8,302,898	763,892	12,507,894	4,210,113	-	782,495,481	(18.589,229)
CREDITO HIPOTECARIO DE VIVIENDA SOCIAL	137,099,178	-	1,055,133	-	-	-	-	138,154,311	(486,741)
VIVIENDA SOCIAL SIN GARANTIA HIPOTECARIA	48,098	-	-	-	-	-	-	48,098	(985)
MICRO CREDITO INDIVIDUAL	200,769,119	2,419,390	1,223,426	40,269	4,148,768	11,263	2,892,591	210,325,986	(7,081,829)
MICRO CREDITO INDIVIDUAL DEBIDAMENTE GARANTIZADO	442,190,773	3,895,151	2,095,395	306,237	10,855,388	609,321	438,293	460,940,965	(15,066,221)
MICRO CREDITO INDIVIDUAL DEBIDAMENTE GARANTIZADO CON GARANTIA REAL	197,844,038	2,489,623	1,302,320	-	3,264,691	120,699	134,122,940	139,334,361	(5,513,551)
MICRO CREDITO AGROPECUARIO	42,360,442	184,388	51,915	-	317,462	-	-	42,919,587	(365,171)
MICRO CREDITO AGROPECUARIO DEBIDAMENTE GARANTIZADO CON GARANTIA REAL	17,128,403	1,569,211	-	-	-	-	1,911,090	20,568,701	(1,937,66)
CREDITO DE CONSUMO	310,645,346	15,658	2,076,243	6,670	4,725,865	469,963	153,381,890	471,292,125	(22,113,260)
CREDITO DE CONSUMO DEBIDAMENTE GARANTIZADO CON GARANTIA REAL	162,036,907	102,113	827,564	41,210	3,144,413	234,997	5,542,630	171,932,829	(10,680,573)
CREDITO PYME CANCELADO EMPRESARIAL	899,581,921	35,254,081	12,384,590	1,611,434	24,212,607	10,541,521	562,615,035	1,508,125,132	(59,149,959)
CREDITO PYME CANCELADO POR DIAS MORA	422,849,413	11,128,996	5,873,025	100,140	11,455,358	5,666,067	164,947,796	624,026,828	(20,102,739)
CREDITO PYME AGROPECUARIO CANCELADO POR DIAS MORA	35,015,423	-	729,239	-	700,231	-	-	36,464,901	(3,104,823)
PYME AGROPECUARIO DEBIDAMENTE GARANTIZADO CON GARANTIA REAL CANCELADO POR DIAS MORA	9,058,163	-	-	-	180,222	-	682,826	9,921,211	(291,276)
PYME AGROPECUARIO CANCELADO COMO EMPRESARIAL	64,321,938	-	-	-	-	-	858,494	64,071,667	(1,979,492)
PYME AGROPECUARIO CON GARANTIA REAL CANCELADO EMPRESARIAL	68,183,631	-	-	-	-	-	-	68,183,631	(925)
PREVISION GARANTIA POR RIESGO ADICIONAL Y OTROS RIESGOS	-	-	-	-	-	-	-	-	(24,743,315)
TOTALS	7,591,367,415	122,691,469	40,856,832	1,872,892	85,277,457	29,315,612	4,560,205,090	12,434,488,667	(491,147,373)

Banco BISA S.A.

NOTAS A LOS ESTADOS FINANCIEROS AL 30 DE SEPTIEMBRE DE 2015 Y 31 DE DICIEMBRE DE 2014

NOTA 8 - COMPOSICION DE LOS RUBROS DE LOS ESTADOS FINANCIEROS (Cont.)

b) CARTERA (Cont.)

CLASIFICACION DE CARTERA POR DESTINO DEL CREDITO

AL 30 DE SEPTIEMBRE DE 2015

(Expresado en Bs)

DESTINO DEL CREDITO	CARTERA VIGENTE	CARTERA VIGENTE REPROGRAMADA	CARTERA VENCIDA	CARTERA VENCIDA REPROGRAMADA	CARTERA EJECUCION	CARTERA EJECUCION REPROGRAMADA	CARTERA CONTINGENTE (%)	TOTAL CARTERA DIRECTA Y CONTINGENTE	PROVISION ESPECIFICA CARTERA DIRECTA Y CONTINGENTE
AGRICULTURA Y GANADERIA	559,721,720	6,253,836	2,885,094	-	3,061,681	-	255,009	572,177,340	(4,903,261)
CASA MULTIFAMILIAR Y FINCA	3,594,136	-	-	-	-	-	-	3,594,136	(13,542)
EXTRACCION DE PETROLIO CRUDO Y GAS NATURAL	1,365,127	-	-	-	-	-	78,072,008	79,437,135	(14,183)
MINERALES METALICOS Y NO METALICOS	37,453,122	1,087,234	8,384	102,141	66,654	-	122,388,693	361,136,728	(1,169,508)
INDUSTRIAL MULTISECTORIAL	2,097,852,235	8,372,423	7,121,402	243,599	12,000,504	11,589,333	463,912,039	2,601,091,535	(80,638,201)
PROD. Y DISTRIBUCION DE ENERGIA ELCT. GAS Y AGUA	57,789,883	-	-	-	-	20,580	30,068,482	87,878,945	(497,909)
CONSTRUCCION	1,382,406,312	18,865,108	6,696,160	272,357	58,626,139	7,195,217	1,602,748,239	2,876,809,532	(25,176,824)
VENTA AL POR MAYOR Y MENUDO	2,106,682,606	22,663,713	15,294,514	2,269,819	34,087,627	2,945,645	582,993,044	2,776,936,948	(79,019,155)
HOTELES Y RESTAURANTES	192,303,106	29,064,121	390,806	472,070	834,551	6,568	2,163,280	225,234,502	(1,876,643)
TRANSPORTE, ALMACENAMIENTO Y COMUNICACIONES	378,979,296	1,438,876	1,767,903	82,644	4,157,356	194,833	134,230,853	520,851,761	(9,696,851)
INTERMEDIACION FINANCIERA	170,379,299	-	16,095	-	-	-	362,815,296	433,210,690	(71,048)
SERVICIOS INMOBILIARIAS EMPRESARIALES Y DE ALQUILER	1,215,642,308	13,186,151	13,510,447	1,851,307	31,914,226	2,233,265	1,532,762,127	2,811,099,831	(33,203,962)
ADMINISTRACION PUBLICA DE FIANSA SEGURIDAD SOCIAL OBL.	250,394	-	-	-	-	-	904,086	1,154,480	(585)
EDUCACION	17,005,456	-	11,876	-	14,366	-	1,216,027	18,247,725	(117,660)
SERVICIOS SOCIALES COMUNITARIOS Y PERSONALES	181,505,495	4,532,558	38,977	-	365,571	-	17,894,513	204,337,114	(1,248,290)
SERVICIO DE HOGARES PRIVADOS QUE CONTRATAN SERVIDORAS	70,098	-	-	-	-	-	1,387,400	1,457,498	(175)
SERVICIO DE ORG. Y ORGANOS EXTRA TERRITORIALES	-	-	-	-	-	-	13,300	13,300	-
HUBIENDAS ORIENTADAS, ESTUDIOS, AMAS DE CASA	-	-	-	-	-	-	226,990	226,990	-
PREVISIONES DE RIESGO POR RECALCULACION Y OTROS RIESGOS	-	-	-	-	-	-	-	-	(144,284,715)
TOTALES	8,203,100,593	115,464,020	47,772,158	5,293,937	145,128,675	24,185,431	5,034,051,296	13,574,996,110	(382,567,475)

CLASIFICACION DE CARTERA POR DESTINO DEL CREDITO

AL 31 DE DICIEMBRE DE 2014

(Expresado en Bs)

DESTINO DEL CREDITO	CARTERA VIGENTE	CARTERA VIGENTE REPROGRAMADA	CARTERA VENCIDA	CARTERA VENCIDA REPROGRAMADA	CARTERA EJECUCION	CARTERA EJECUCION REPROGRAMADA	CARTERA CONTINGENTE (%)	TOTAL CARTERA DIRECTA Y CONTINGENTE	PROVISION ESPECIFICA CARTERA DIRECTA Y CONTINGENTE
AGRICULTURA Y GANADERIA	463,433,938	1,693,599	912,304	-	1,331,473	-	3,677,348	471,048,662	(4,539,351)
CASA MULTIFAMILIAR Y FINCA	4,563,358	-	-	-	-	-	97,049	4,660,407	-
EXTRACCION DE PETROLIO CRUDO Y GAS NATURAL	22,249,300	-	-	-	-	-	95,847,077	118,096,377	(68,176)
MINERALES METALICOS Y NO METALICOS	78,425,554	170,234	-	-	220,665	-	145,275,246	324,091,699	(242,822)
INDUSTRIAL MULTISECTORIAL	1,963,779,888	12,247,325	3,106,493	169,606	6,012,401	8,850,645	371,398,120	2,365,564,478	(26,650,648)
PROD. Y DISTRIBUCION DE ENERGIA ELCT. GAS Y AGUA	65,075,688	-	-	-	-	20,580	50,510,856	115,607,124	(628,475)
CONSTRUCCION	820,766,897	32,792,672	8,423,261	190,717	30,801,894	12,851,969	1,505,486,645	2,411,314,055	(73,426,885)
VENTA AL POR MAYOR Y MENUDO	2,206,156,799	9,940,956	11,103,801	3,888,514	24,296,683	2,329,156	537,261,556	2,794,977,465	(64,056,757)
HOTELES Y RESTAURANTES	145,683,743	38,574,638	104,331	-	514,690	497,883	852,488	186,227,773	(1,332,035)
TRANSPORTE, ALMACENAMIENTO Y COMUNICACIONES	410,088,921	907,389	2,162,895	-	2,367,147	91,942	144,886,139	560,504,433	(7,833,890)
INTERMEDIACION FINANCIERA	183,282,708	4,389,000	5,630	-	-	-	155,388,862	343,066,200	(675,041)
SERVICIOS INMOBILIARIAS EMPRESARIALES Y DE ALQUILER	1,022,169,833	15,757,030	12,460,082	624,055	19,424,824	4,673,437	1,518,850,505	2,593,959,567	(32,902,066)
ADMINISTRACION PUBLICA DE FIANSA SEGURIDAD SOCIAL OBL.	47,204	-	-	-	-	-	1,303,739	1,350,943	(115)
EDUCACION	19,347,042	-	9,069	-	37,376	-	1,053,861	20,447,348	(177,624)
SERVICIOS SOCIALES COMUNITARIOS Y PERSONALES	185,661,594	6,218,526	2,570,966	-	270,503	-	21,825,808	216,547,487	(1,859,689)
SERVICIO DE HOGARES PRIVADOS QUE CONTRATAN SERVIDORAS	34,978	-	-	-	-	-	3,287,553	3,322,531	(88)
SERVICIO DE ORG. Y ORGANOS EXTRA TERRITORIALES	-	-	-	-	-	-	3,129,911	3,129,911	-
HUBIENDAS ORIENTADAS, ESTUDIOS, AMAS DE CASA	-	-	-	-	-	-	572,227	572,227	-
PREVISIONES DE RIESGO POR RECALCULACION Y OTROS RIESGOS	-	-	-	-	-	-	-	-	(124,331,715)
TOTALES	7,590,767,445	122,691,369	40,858,832	4,072,892	85,277,457	29,315,612	4,560,705,080	12,434,408,687	(339,147,377)

Banco BISA S.A.

NOTAS A LOS ESTADOS FINANCIEROS AL 30 DE SEPTIEMBRE DE 2015 Y 31 DE DICIEMBRE DE 2014

NOTA 8 - COMPOSICION DE LOS RUBROS DE LOS ESTADOS FINANCIEROS (Cont.)

b) CARTERA (Cont.)

CLASIFICACION DE CARTERA POR TIPO DE GARANTIA

AL 30 DE SEPTIEMBRE DE 2015

(Expresado en Bs)

TIPO DE GARANTIA	CARTERA VIGENTE	CARTERA VIGENTE REPROGRAMADA	CARTERA VENCIDA	CARTERA VENCIDA REPROGRAMADA	CARTERA EJECUCION	CARTERA EJECUCION REPROGRAMADA	CARTERA CONTINGENTE (*)	TOTAL CARTERA DIRECTA Y CONTINGENTE	PREVISION ESPECIFICA CARTERA DIRECTA Y CONTINGENTE
DEPOSITOS A PLAZO FIJO	8965,181	-	-	-	-	-	4,090,302	13,155,483	-
CARTAS DE CREDITO (STAND BY)	91,415,747	-	-	-	-	-	3,805,851,444	3,897,267,191	(2,738)
OTRAS GARANTIAS DE ENTIDADES FINANCIERAS	-	-	-	-	-	-	203,923	203,923	-
VALOR PREPAGADO DE CARTAS	-	-	-	-	-	-	4,028,991	4,028,991	-
DEPOSITOS A PLAZO PIGNORATICIOS	16,408,453	25,983	42,645	-	110,117	-	93,191,431	109,778,632	(117,240)
OTROS DEPOSITOS EN LA ENTIDAD FINANCIERA	468,727	51,883	-	-	-	-	251,528,805	252,049,415	(6,323)
HIPOTECARIA	4,246,535,910	72,759,733	30,096,626	3,672,074	67,322,355	9,790,116	630,455,641	5,080,592,455	(98,572,073)
PERSONA JURIDICA	29,002,807	-	-	-	-	-	3,009,950	32,012,757	(41,462)
PERSONA NATURAL	716,917,461	4,807,992	4,438,915	879,786	18,421,406	2,146,232	94,553,802	842,185,934	(28,931,663)
SIN GARANTIA	857,805,298	13,363,345	4,532,604	254,189	14,953,565	966,693	437,214,361	1,329,080,063	(33,611,212)
FONDOS DE GARANTIA CREDITO PRODUCTIVO	867,084	-	-	-	-	-	-	867,084	-
FONDOS DE GARANTIA CREDITO VIVIENDA SOCIAL	2,507,714	-	-	-	-	-	-	2,507,714	(2,609)
OTRAS GARANTIAS	12,354,170	-	-	-	-	-	-	12,354,170	(92)
PRENDARIA	2,159,189,758	30,913,671	8,691,365	323,107	44,321,232	11,262,385	487,614,636	2,732,236,154	(76,517,154)
TITULOS VALORES	7,024,000	-	-	-	-	-	2,088,005	9,112,005	(6,154)
BONOS DE PRENSA (WARRANT)	53,638,283	3,541,410	-	264,781	-	-	200,005	57,444,479	(424,086)
PREVISIONES ESPECIFICAS POR RIESGO ADICIONAL Y OTROS RIESGOS	-	-	-	-	-	-	-	-	(144,284,715)
TOTALES	8,203,000,593	115,464,020	47,772,158	5,293,937	145,128,675	24,185,431	5,054,091,296	13,574,996,110	(382,567,425)

CLASIFICACION DE CARTERA POR TIPO DE GARANTIA

AL 31 DE DICIEMBRE DE 2014

(Expresado en Bs)

TIPO DE GARANTIA	CARTERA VIGENTE	CARTERA VIGENTE REPROGRAMADA	CARTERA VENCIDA	CARTERA VENCIDA REPROGRAMADA	CARTERA EJECUCION	CARTERA EJECUCION REPROGRAMADA	CARTERA CONTINGENTE (*)	TOTAL CARTERA DIRECTA Y CONTINGENTE	PREVISION ESPECIFICA CARTERA DIRECTA Y CONTINGENTE
DEPOSITOS A PLAZO FIJO	3,892,443	-	-	-	-	-	10,529,514	14,421,957	(42,812)
CARTAS DE CREDITO (STAND BY)	121,143,180	-	-	-	-	-	2,281,701,610	2,402,844,790	(65,828)
OTRAS GARANTIAS DE ENTIDADES FINANCIERAS	-	-	-	-	-	-	-	-	-
VALOR PREPAGADO DE CARTAS	952,526	-	-	-	-	-	21,917,410	22,869,936	(161)
DEPOSITOS A PLAZO PIGNORATICIOS	20,486,374	26,689	44,134	-	-	-	180,783,515	201,340,703	(169,694)
OTROS DEPOSITOS EN LA ENTIDAD FINANCIERA	272,724	69,177	-	-	-	-	396,986,900	397,305,201	(18,995)
HIPOTECARIA	3,672,363,827	88,716,299	25,131,931	2,895,256	40,836,855	16,824,080	723,609,252	4,570,177,500	(93,516,850)
PERSONA JURIDICA	19,058,705	-	-	-	-	-	3,276,725	22,335,430	(9,283)
PERSONA NATURAL	682,949,182	6,301,111	4,738,772	312,907	11,468,943	635,857	115,599,741	824,979,513	(25,515,822)
SIN GARANTIA	912,678,581	6,418,901	4,665,640	92,631	10,478,922	1,526,086	305,714,965	1,241,629,726	(25,640,695)
OTRAS GARANTIAS	189,370	-	-	-	-	-	-	189,370	(237)
PRENDARIA	2,046,978,823	17,172,915	6,276,355	676,874	22,492,737	10,276,559	515,777,387	2,819,653,683	(68,494,815)
TITULOS VALORES	40,285,400	-	-	-	-	-	1,418,483	41,703,883	(3,269)
BONOS DE PRENSA (WARRANT)	69,533,327	3,986,283	-	895,224	-	-	404,578	74,819,412	(635,201)
PREVISIONES ESPECIFICAS POR RIESGO ADICIONAL Y OTROS RIESGOS	-	-	-	-	-	-	-	-	(124,733,715)
TOTALES	7,590,767,445	122,691,369	40,858,832	4,872,892	85,277,457	29,315,612	4,580,709,050	12,434,488,687	(139,147,977)

Banco BISA S.A.

NOTAS A LOS ESTADOS FINANCIEROS AL 30 DE SEPTIEMBRE DE 2015 Y 31 DE DICIEMBRE DE 2014

NOTA 8 - COMPOSICION DE LOS RUBROS DE LOS ESTADOS FINANCIEROS (Cont.)

b) CARTERA (Cont.)

CLASIFICACION DE CARTERA POR CALIFICACION EN MONTO Y PORCENTAJES

AL 30 DE SEPTIEMBRE DE 2015

(Expresado en Bs)

CALIFICACION	CARTERA VIGENTE	%	CARTERA VIGENTE REPROGRAMADA	%	CARTERA VENCIDA	%	CARTERA VENCIDA REPROGRAMADA	%	CARTERA EJECUTOS	%	CARTERA EJECUTOS REPROGRAMADA	%	CARTERA CONTINGENTE (*)	%	TOTAL CARTERA DIRECTA Y CONTINGENTE	%	PREVISION ESPERADA CARTERA DIRECTA Y CONTINGENTE
CATEGORIA A	802,490,012	97,60%	56,091,141	49,26%	-	0,00%	-	0,00%	-	0,00%	-	0,00%	4,924,042,2	97,82%	12,993,607,155	95,12%	(11,464,211)
CATEGORIA B	124,093,575	15%	0,373,522	0,00%	9,297,311	0,20%	64,572	0,56%	-	0,00%	-	0,00%	0,284,770	0,14%	10,347,911	1,24%	(4,492,944)
CATEGORIA C	41,226,086	5,04%	26,266,489	22,74%	15,914,522	22,0%	640,999	0,80%	5,374,342	3,64%	-	-	118,072	0,05%	10,030,610	0,89%	(8,719,182)
CATEGORIA D	8,366,005	0,0%	1,365,552	1,20%	10,240,028	24,4%	288,550	3,4%	4,688,046	3,2%	96,012	0,40%	32,579,816	0,66%	67,190,229	0,60%	(20,425,555)
CATEGORIA E	1,070,031	0,01%	10,256,917	8,89%	12,373,228	26,3%	3,660,419	56,6%	35,022,000	26,7%	58,065	0,2%	20,837,940	0,4%	83,896,560	0,6%	(510,737)
CATEGORIA F	3,893,362	0,0%	928,459	0,79%	4,867,966	10,9%	762,937	0,7%	96,022,209	66,0%	21,010,454	99,10%	7,123,986	0,1%	117,932,343	0,9%	(10,626,674)
PREVISION GENERAL POR REPROGRAMACION Y OTROS RIESGOS	-	0,0%	-	0,00%	-	0,00%	-	0,00%	-	0,00%	-	0,00%	-	0,00%	-	0,00%	(141,247,76)
TOTALES	8,293,000,593	100%	115,464,028	100%	47,772,158	100%	5,249,937	100%	145,126,635	100%	24,105,431	100%	5,044,051,296	100%	13,574,498,110	100%	(182,587,475)

CLASIFICACION DE CARTERA POR CALIFICACION EN MONTO Y PORCENTAJES

AL 31 DE DICIEMBRE DE 2014

(Expresado en Bs)

CALIFICACION	CARTERA VIGENTE	%	CARTERA VIGENTE REPROGRAMADA	%	CARTERA VENCIDA	%	CARTERA VENCIDA REPROGRAMADA	%	CARTERA EJECUTOS	%	CARTERA EJECUTOS REPROGRAMADA	%	CARTERA CONTINGENTE (*)	%	TOTAL CARTERA DIRECTA Y CONTINGENTE	%	PREVISION ESPERADA CARTERA DIRECTA Y CONTINGENTE
CATEGORIA A	740,407,741	97,74%	216,919,8	46,54%	-	0,00%	-	0,00%	14,563	0,1%	-	0,00%	4,414,048,811	96,71%	10,025,873,2	95,80%	(9,502,965)
CATEGORIA B	124,518,486	16%	0,059,05	0,0%	8,003,81	19,4%	519,706	11,2%	-	0,00%	-	0,00%	5,172,361	1,0%	21,095,739	1,7%	(4,995,348)
CATEGORIA C	9,844,721	0,1%	2,244,339	1,0%	2,993,711	7,2%	88,979	1,0%	10,213,54	1,0%	550,055	1,0%	10,656,5	0,0%	9,476,736	0,0%	(2,685,70)
CATEGORIA D	23,560,06	0,3%	6,345,20	5,5%	2,045,549	5,0%	81,037	1,0%	372,364	0,2%	53,112	0,5%	70,226,341	1,50%	14,389,440	0,6%	(5,471,51)
CATEGORIA E	9,071,040	0,2%	1,669,072	1,0%	13,570,275	33,2%	3,710,719	76,3%	3,730,704	4,4%	3,015,003	12,0%	7,715,117	0,1%	53,179,048	0,4%	(27,651,93)
CATEGORIA F	4,293,209	0,0%	1,222,668	0,0%	6,820,105	17,4%	233,221	4,4%	28,891,117	32,5%	2,010,558	8,4%	1,002,631	0,1%	10,771,061	0,0%	(107,122,58)
PREVISION GENERAL POR REPROGRAMACION Y OTROS RIESGOS	-	0,0%	-	0,00%	-	0,00%	-	0,00%	-	0,00%	-	0,00%	-	0,00%	-	0,00%	(121,314,76)
TOTALES	7,590,767,415	100%	122,691,369	100%	40,858,032	100%	4,872,192	100%	45,177,457	100%	29,116,012	100%	4,544,705,000	100%	12,434,408,687	100%	(139,147,237)

CLASIFICACION DE CARTERA POR NUMERO DE CLIENTES

AL 30 DE SEPTIEMBRE DE 2015

(Expresado en Bs)

POR NUMERO DE CLIENTES	CARTERA VIGENTE	%	CARTERA VIGENTE REPROGRAMADA	%	CARTERA VENCIDA	%	CARTERA VENCIDA REPROGRAMADA	%	CARTERA EJECUTOS	%	CARTERA EJECUTOS REPROGRAMADA	%	CARTERA CONTINGENTE (*)	%	TOTAL CARTERA DIRECTA Y CONTINGENTE	%	PREVISION ESPERADA CARTERA DIRECTA Y CONTINGENTE
La Dominicos	258,651,200	3,1%	-	-	-	-	-	-	-	-	-	-	1,664,699,029	21,1%	1,324,271,129	9,7%	(170,880)
El Salvador	1,099,434,721	12,9%	-	-	-	-	-	-	-	-	-	-	907,491,792	18,0%	1,066,929,531	14,4%	(795,641)
Guatemala	672,178,364	8,1%	19,406,812	16,8%	11,772,158	10%	5,291,937	10%	14,126,675	10%	24,185,431	100%	457,506,245	9,0%	1,149,171,471	8,4%	(1,014,260)
Otros	6,212,836,265	75,7%	93,607,178	81,1%	33,772,158	100%	-	-	-	-	-	-	2,664,341,730	57,7%	9,138,524,997	67,3%	(215,496,570)
PREVISION GENERAL POR REPROGRAMACION Y OTROS RIESGOS	-	0,0%	-	0,00%	-	0,00%	-	0,00%	-	0,00%	-	0,00%	-	0,00%	-	0,00%	(141,247,76)
TOTALES	8,293,000,593	100%	115,464,028	100%	47,772,158	100%	5,291,937	100%	145,126,635	100%	24,185,431	100%	5,044,051,296	100%	13,574,498,110	100%	(182,587,475)

Banco BISA S.A.

NOTAS A LOS ESTADOS FINANCIEROS AL 30 DE SEPTIEMBRE DE 2015 Y 31 DE DICIEMBRE DE 2014

NOTA 8 - COMPOSICION DE LOS RUBROS DE LOS ESTADOS FINANCIEROS (Cont.)

b) CARTERA (Cont.)

CLASIFICACION DE CARTERA POR NUMERO DE CLIENTES

AL 31 DE DICIEMBRE DE 2014

(Expresado en Bs)

POR NUMERO DE CLIENTES	CARTERA VIGENTE	%	CARTERA VIGENTE REPROGRAMADA	%	CARTERA VENCIDA	%	CARTERA VENCIDA REPROGRAMADA	%	CARTERA EN EJECUCION	%	CARTERA EN EJECUCION REPROGRAMADA	%	CARTERA CONTINGENTE	%	TOTAL CARTERA DIRECTA Y CONTINGENTE	%	PREVISION ESPECIFICA POR CARTERA DIRECTA Y CONTINGENTE
1 a 10 clientes	243,690,464	32%	-	-	-	-	-	-	-	-	-	-	708,191,419	15,5%	981,881,883	7,6%	-
11 a 50 clientes	358,911,633	11,32%	-	-	-	-	-	-	-	-	-	-	853,963,324	18,72%	1,712,876,647	13,78%	645,151
51 a 100 clientes	861,021,491	7,39%	21,446,526	17,48%	40,858,832	100%	4,872,892	100%	85,277,457	100%	20,315,612	100%	444,095,317	9,74%	1,026,563,334	8,26%	(2,609,251)
otros	5,927,144,457	76,00%	100,244,843	82,52%	-	-	-	-	-	-	-	-	2,554,452,976	56,01%	8,243,167,065	70,31%	(211,479,304)
PREVISION GENERAL POR RIESGO ADICIONAL Y OTROS RIESGOS	-	-	-	-	-	-	-	-	-	-	-	-	-	100%	-	-	(124,233,214)
TOTALES	7,590,767,445	100%	122,691,369	100%	40,858,832	100%	4,872,892	100%	85,277,457	100%	20,315,612	100%	4,560,705,080	100%	12,434,488,687	100%	(52,141,327)

(*) Al 30 de septiembre de 2015 y 31 de diciembre de 2014, de acuerdo con la Circular N° SB/429/2003 del 26 de mayo de 2003, emitida por la Autoridad de Supervisión del Sistema Financiero (ASFI), no se incluye la subcuenta contable 651.00 Otras Contingencias, con un saldo de Bs2.343.000 y Bs3.211.406, respectivamente, por tratarse de contingencias que en ningún caso generan una obligación de un cliente hacia la entidad financiera.

EVOLUCION DE LA CARTERA

(Expresado en Bs)

Situación de la cartera	Al 30/09/2015	Al 31/12/2014	Al 31/12/2013
VIGENTE	8,203,100,593	7,590,767,445	6,057,502,392
VENCIDA	47,772,558	40,858,832	30,707,771
EN EJECUCION	145,128,675	85,277,457	50,732,988
REPROGRAMADA O REESTRUCTURADA VIGENTE	15,464,020	122,691,369	201,662,949
REPROGRAMADA O REESTRUCTURADA VENCIDA	5,293,937	4,872,892	12,275,963
REPROGRAMADA O REESTRUCTURADA EN EJECUCION	24,185,431	29,315,612	31,545,688
TOTAL CARTERA DIRECTA	8,540,944,814	7,873,783,607	6,384,427,751
TOTAL CARTERA CONTINGENTE	5,034,051,296	4,560,705,080	3,501,068,719
TOTAL CARTERA Y CONTINGENTE	13,574,996,110	12,434,488,687	9,885,496,470
PREVISION ESPECIFICA POR INCOBRABILIDAD	(198,716,974)	(164,760,422)	(125,201,021)
PREVISION GENERAL	(144,284,715)	(124,733,715)	(113,944,809)
PREVISION PARA ACTIVOS CONTINGENTES (INCLUYE GENERAL)	(39,565,786)	(50,093,227)	(44,752,166)
PREVISION GENERAL CICLICA	(132,970,228)	(128,951,183)	(110,619,969)
TOTAL PREVISIONES	(515,537,703)	(468,538,547)	(394,517,965)
CARGOS POR PREVISION ESPECIFICA PARA INCOBRABILIDAD	131,083,100	157,175,326	102,475,582
CARGOS POR PREVISION GENERAL PARA INCOBRABILIDAD DE CARTERA POR FACTORES DE RIESGO ADICIONAL	-	0,788,906	-
CARGOS POR PREVISION GENERAL PARA INCOBRABILIDAD DE CARTERA POR OTROS RIESGOS	19,511,000	-	-
CARGOS POR PREVISION PARA ACTIVOS CONTINGENTES	73,568,261	113,628,576	105,620,071
CARGOS POR PREVISION GENERAL CICLICA	28,268,806	45,919,623	35,724,056
PRODUCTOS POR CARTERA (INGRESOS FINANCIEROS)	476,783,388	567,887,925	467,561,614
PRODUCTOS EN SUSPENSO	712,321,028	1,071,424,358	601,523,606
LINEAS DE CREDITO COMPROMETIDAS	222,297,776	1,155,956,956	175,067,364
LINEAS DE CREDITO OTORGADAS Y NO UTILIZADAS	2,773,996,141	2,042,018,515	1,679,743,291
CREDITOS CASTIGADOS POR INSOLVENCIA	462,655,705	457,230,344	464,151,713
NUMERO DE PRESTATARIOS	42,796	39,100	33,617
INDICE DE MORA	2.60%	2.04%	1.96%

Banco BISA S.A.

NOTAS A LOS ESTADOS FINANCIEROS AL 30 DE SEPTIEMBRE DE 2015 Y 31 DE DICIEMBRE DE 2014

NOTA 8 - COMPOSICION DE LOS RUBROS DE LOS ESTADOS FINANCIEROS (Cont.)

b) CARTERA (Cont.)

EVOLUCION DE CREDITOS REPROGRAMADOS

Situación de la cartera	AL	AL	AL
	30/09/2015 Bs	31/12/2014 Bs	31/12/2013 Bs
Cartera Reprogramada Vigente			
Otros préstamos reprogramados	115,464,020	122,691,369	201,662,949
Ptmos. Reprogramados FERE recursos propios	-	-	-
Ptmos. Reprogramados FERE recursos BDR	-	-	-
Total Cartera Reprogramada Vigente	115,464,020	122,691,369	201,662,949
Cartera Reprogramada Vencida			
Otros préstamos reprogramados	5,293,937	4,872,892	12,275,963
Total Cartera Reprogramada Vencida	5,293,937	4,872,892	12,275,963
Cartera Reprogramada en ejecución			
Otros préstamos reprogramados	24,185,432	29,315,612	31,545,688
Total Cartera Reprogramada en Ejecución	24,185,432	29,315,612	31,545,688
Total Cartera Reprogramada	144,943,389	156,879,873	245,484,600
Total Cartera Reprogramada en Mora	29,479,369	34,188,504	43,821,651
Indice de Mora	20.34%	21.79%	17.85%

Al 30 de septiembre de 2015 la cartera reprogramada representa el 1.70% respecto del total de la cartera directa, al 31 de diciembre de 2014 alcanzó al 1.99%.

La mora de la cartera reprogramada alcanza al 20.34% al 30 de septiembre de 2015, este índice fue de 21.79% al 31 de diciembre de 2014.

Al 30 de septiembre de 2015 la cartera reprogramada calificada en las categorías D, E y F representa el 29.74%, del total de la cartera en las mismas categorías, siendo que el 79.66% del total de la cartera reprogramada se encuentra en estado vigente. Estos mismos índices representaron al 31 de diciembre de 2014 el 34.75%, y el 78.21% respectivamente, exposición que refleja una prudencial calificación de la cartera reprogramada.

LIMITES LEGALES

La Ley de Servicios Financieros en su Art. 456° establece los límites de concentración individual o grupo prestatario hasta 5% del Patrimonio Neto para créditos que no estén debidamente garantizados, hasta 20% para créditos debidamente garantizados y hasta 30% para operaciones contingentes contragarantizadas a primer requerimiento.

El Patrimonio Neto del Banco, vigente a partir del 18 de septiembre de 2015 es de Bs1.209.938.033; y el Patrimonio Neto vigente a partir del 16 de diciembre de 2014 es de Bs1.081.040.417 cuyos límites legales son los siguientes:

Créditos	Límite Legal	sep-15	dic-14
		Bs.	Bs.
Sin garantía real	5%	60,496,902	54,052,021
Con garantía real	20%	241,987,607	216,208,083
Contingente contragarantizado	30%	362,981,410	324,312,125

Banco BISA S.A.

NOTAS A LOS ESTADOS FINANCIEROS AL 30 DE SEPTIEMBRE DE 2015 Y 31 DE DICIEMBRE DE 2014

NOTA 8 - COMPOSICION DE LOS RUBROS DE LOS ESTADOS FINANCIEROS (Cont.)

b) CARTERA (Cont.)

LIMITES LEGALES (Cont.)

Al 30 de septiembre de 2015 y al 31 de diciembre de 2014, el Banco no registra ninguna facilidad crediticia que supere los límites legales descritos.

CONCILIACION DE PREVISIONES DE CARTERA

A continuación, se expone el movimiento contable de la provisión para cartera incobrable al 30 de septiembre de 2015 y 31 de diciembre de 2014 y 2013 que considera las provisiones específicas para cartera directa, cíclica, contingente, genéricas y voluntarias:

	<u>Al</u> <u>30/06/2015</u> Bs	<u>Al</u> <u>31/12/2014</u> Bs	<u>Al</u> <u>31/12/2013</u> Bs
Saldo inicial	468,538,547	394,517,964	357,779,921
Castigos	(13,634,726)	(5,554,599)	(10,378,177)
Reversiones	(191,837,284)	(247,937,249)	(196,703,489)
Provisiones constituidas	<u>252,471,166</u>	<u>327,512,431</u>	<u>243,819,709</u>
Saldo final	<u><u>515,537,703</u></u>	<u><u>468,538,547</u></u>	<u><u>394,517,964</u></u>

Al 30 de septiembre de 2015 y al 31 de diciembre de 2014, las provisiones específicas constituidas por cartera directa y contingente alcanzan a Bs238.282.760 y Bs214.413.662, respectivamente.

Las provisiones específicas constituidas exclusivamente por cartera directa cubren el 89,36% y 102,77% sobre el total de la cartera en mora, al 30 de septiembre de 2015 y al 31 de diciembre de 2014, respectivamente.

Al 30 de septiembre de 2015, la provisión genérica voluntaria para incobrabilidad de cartera por otros riesgos (cuenta 139.09); la provisión genérica para incobrabilidad de cartera por factores de riesgo adicional (cuenta 139.08) y la provisión genérica cíclica (cuentas 255.01 y 253.03) alcanzan a la sumatoria de Bs277.254.943. Al 31 de diciembre de 2014 estas mismas provisiones, sumadas a la provisión genérica voluntaria para activos contingentes (cuenta 251.02), alcanzaron a Bs254.124.886. Estas provisiones más las específicas cubren la cartera directa en 6,04% al 30 de septiembre de 2015 y 5,95% al 31 de diciembre de 2014, así como el 3,80% y el 3,77% de la cartera total (Directa y contingente) en los dos ejercicios, respectivamente, y el 232% y 292% de la cartera en mora, respectivamente, en los mismos ejercicios.

Al 30 de septiembre de 2015 y al 31 de diciembre 2014, el índice de mora respecto a la cartera bruta es de 2,60% y de 2,04%, respectivamente, la cartera en mora con relación al Patrimonio Neto alcanza al 18,38% y al 15,02% en los referidos ejercicios.

Banco BISA S.A.**NOTAS A LOS ESTADOS FINANCIEROS AL 30 DE SEPTIEMBRE DE 2015 Y 31 DE DICIEMBRE DE 2014****NOTA 8 - COMPOSICION DE LOS RUBROS DE LOS ESTADOS FINANCIEROS (Cont.)****c) INVERSIONES TEMPORARIAS Y PERMANENTES****Inversiones temporarias**

La composición del grupo, al 30 de septiembre de 2015 y 31 de diciembre de 2014, es la siguiente:

	<u>2015</u>	<u>2014</u>
	<u>Bs</u>	<u>Bs</u>
Inversiones en entidades financieras del exterior-Depósitos a plazo fijo	183,162,000	258,622,000
Otros títulos valores de entidades financieras del exterior	34,300,000	-
Inversiones de disponibilidad restringida Fondo RAL	2,235,975,258	2,160,265,484
Bonos del TGN	2,568,883	31,759,448
Otros títulos valores del TGN	1,799,764	6,400,308
Inversiones en el BCB	644,818,900	834,322,837
Inversiones entidades financieras del país - Depósitos a plazo fijo	203,699,000	166,783,005
Títulos valores entidades públicas no financieras del país adquiridas con pacto de reventa	-	428,000
Títulos valores BCB adquiridos con pacto de reventa	-	118,937,960
Títulos valores entidades financieras adquiridas con pacto de reventa	30,520,704	129,495,000
Participación en fondos de inversión	10,090,301	60,275
Productos financieros devengados por cobrar	43,971,706	43,259,170
Previsiones para inversiones temporarias	-	(16,780)
	<u>3,390,906,516</u>	<u>3,750,316,707</u>

Hasta el 30 de septiembre de 2015, el Banco mantuvo la estrategia de efectuar inversiones en títulos de alta liquidez, tanto en el mercado nacional como en el mercado internacional, garantizando de esta manera el acceso a liquidez en un corto plazo.

Las inversiones temporarias en este período presentaron una disminución de Bs359.410.191, lo que representa una disminución de aproximadamente 9.58%, respecto al cierre de la gestión 2014. Este cambio se explica por una disminución en el saldo de inversiones en el BCB, el mismo registró una variación de Bs189.503.937 principalmente por el vencimiento de títulos valores, lo cuales no fueron reemplazados por los requerimientos de liquidez que se tuvieron a lo largo de la gestión y por un descenso en las tasas de estos instrumentos.

También se observa una disminución del saldo de inversiones en títulos valores de entidades financieras adquiridas con pacto de reventa, el mismo registró una variación de Bs118.937.960 principalmente por el vencimiento de títulos valores con pacto de reventa, lo cuales no fueron reemplazados por los requerimientos de liquidez que se tuvieron a lo largo de la gestión.

Por otro lado, se registró un incremento importante en las Inversiones de disponibilidad restringida Fondo RAL registrando un incremento total de Bs75.709.774. Este incremento se dio por el aumento en el nivel de depósitos del público en ME y por los ajustes en el nivel encaje adicional en títulos, en moneda extranjera, realizado en base a la normativa vigente.

En el portafolio de inversiones del Banco al cierre de septiembre de esta gestión, las inversiones en el BCB y en el TGN representan el 19% del total de las inversiones, representando una ligera disminución respecto al cierre de la gestión 2014, en la cual representaban el 23%. Las inversiones de disponibilidad restringida Fondo RAL, al cierre de septiembre del presente representan el 66%, de las inversiones, mostrando un incremento respecto al cierre del 2014, fecha en la cual el Fondo RAL representó el 58% de la cartera.

Es importante mencionar que en el segundo y tercer trimestre de este año, se implementaron los ajustes en el encaje legal en moneda nacional dispuestos por el Banco Central de Bolivia mediante circular externa N. 015/2015, en la cual modificó las tasas de encaje legal en moneda nacional en efectivo y en títulos, incrementando en 4% la tasa de encaje en efectivo y reduciendo en el mismo porcentaje la tasa de encaje en títulos. La reducción en la tasa de encaje en títulos afectó las inversiones de disponibilidad restringida Fondo RAL MN, generando una reducción en moneda nacional, la que fue compensada por el incremento en Fondo RAL en moneda extranjera.

Banco BISA S.A.**NOTAS A LOS ESTADOS FINANCIEROS AL 30 DE SEPTIEMBRE DE 2015 Y 31 DE DICIEMBRE DE 2014****NOTA 8 - COMPOSICION DE LOS RUBROS DE LOS ESTADOS FINANCIEROS (Cont.)****c) INVERSIONES TEMPORARIAS Y PERMANENTES (Cont.)****Inversiones permanentes**

La composición del grupo, al 30 de septiembre de 2015 y 31 de diciembre de 2014, es la siguiente:

	<u>2015</u>	<u>2014</u>
	<u>Bs</u>	<u>Bs</u>
Otros títulos valores de entidades financieras del exterior	32,171,445	71,853,147
Inversiones entidades públicas no financieras	334,766,811	146,305,440
Participación en entidades de servicios financieros	31,278,972	33,833,696
Participación en Entidades de Seguros	469,830,407	452,986,122
Participación en Organismos Multilaterales	1,376,047	1,388,199
Participación en Almacenes Generales de Depósito	8,073,155	8,472,498
Participación en Cámaras de Compensación	149,867	149,867
Participación en Sociedades de Titularización	5,700,879	5,879,343
Participación en Sociedades Administradoras de Fondos de Inversión	10,731,162	12,080,009
Participación en Agencias de Bolsa	32,617,507	23,666,278
Otras participaciones en entidades financieras y afines	22,589,501	21,454,249
Inversiones en otras entidades no financieras	12,394,787	12,394,787
Productos financieros devengados por cobrar	25,334,126	16,321,584
Previsiones para inversiones permanentes	(1,246,364)	-
	<u>985,768,302</u>	<u>806,785,219</u>

Entre septiembre de 2015 y diciembre de 2014 las inversiones permanentes registraron un incremento de Bs178.983.083, explicado principalmente por un incremento en las inversiones en entidades públicas no financieras, de Bs188.461.371.

El saldo de inversiones permanentes al 30 de septiembre de 2015, incluye Bs540.048.249 correspondientes a inversiones en subsidiarias que serían transferidos a la Sociedad Controladora una vez que la misma sea constituida en cumplimiento a la Ley N° 393 de Servicios Financieros y su reglamentación.

Al 30 de septiembre de 2015 y 31 de diciembre de 2014, el Banco tiene participación en las siguientes compañías:

ALMACENES INTERNACIONALES S.A. RAISA

	<u>2015</u>	<u>2015</u>	<u>2014</u>	<u>2014</u>
		<u>Bs</u>		<u>Bs</u>
Porcentaje de participación	53.52%		53.52%	
Cantidad de acciones ordinarias	5,886		5,886	
Porcentaje de votos	53.52%		53.52%	
Utilidad (Perdida) del periodo		292,909		1,235,801
Total activo		18,927,040		20,016,989
Total pasivo		3,815,970		4,086,607
Total patrimonio		15,111,070		15,930,382
Dividendos recibidos en el periodo		595,261		3,301,676
V.P.P. al 31 de agosto de 2015		1,374		1,448
Pérdida básica y diluida por acción en el periodo		27		112
Pérdida del periodo y acumulada para la entidad		156,765		661,401

Banco BISA S.A.**NOTAS A LOS ESTADOS FINANCIEROS AL 30 DE SEPTIEMBRE DE 2015 Y 31 DE DICIEMBRE DE 2014****NOTA 8 - COMPOSICION DE LOS RUBROS DE LOS ESTADOS FINANCIEROS (Cont.)****c) INVERSIONES TEMPORARIAS Y PERMANENTES (Cont.)****Inversiones permanentes (Cont.)****BISA LEASING S.A.**

	<u>2015</u>	<u>2015</u> <u>Bs</u>	<u>2014</u>	<u>2014</u> <u>Bs</u>
Porcentaje de participación	60.94%		60.94%	
Cantidad de acciones ordinarias	10.360		10.360	
Porcentaje de votos	60.94%		60.94%	
Utilidad Acumulada		271		632
Utilidad del periodo		10.834,437		15.000,609
Total activo		371,054,091		351,121,626
Total pasivo		319,801,419		295,702,421
Total patrimonio		51,252,672		55,419,205
Dividendos recibidos en el periodo		9,141,771		6,026,414
V.P.P. al 31 de agosto de 2015		3,015		3,260
Ganancia básica y diluida por acción en el periodo		637		882
Utilidad del periodo y acumulada a favor de la entidad		6,602,671		9,141,757

BISA S.A. AGENCIA DE BOLSA

	<u>2015</u>	<u>2015</u> <u>Bs</u>	<u>2014</u>	<u>2014</u> <u>Bs</u>
Porcentaje de participación	82.61%		82.61%	
Cantidad de acciones ordinarias	174,881		174,881	
Porcentaje de votos	82.61%		82.61%	
Utilidad Acumulada		2,741,409		6,116
Utilidad del periodo		13,556,041		5,731,569
Total activo		206,045,411		201,882,003
Total pasivo		166,408,587		173,091,524
Total patrimonio		39,636,824		28,790,479
Dividendos recibidos en el periodo		2,238,477		2,499,424
V.P.P. al 31 de agosto de 2015		187		136
Ganancia básica y diluida por acción en el periodo		64		27
Utilidad del periodo y acumulada a favor de la entidad		13,463,323		4,739,901

Banco BISA S.A.**NOTAS A LOS ESTADOS FINANCIEROS AL 30 DE SEPTIEMBRE DE 2015 Y 31 DE DICIEMBRE DE 2014****NOTA 8 - COMPOSICION DE LOS RUBROS DE LOS ESTADOS FINANCIEROS (Cont.)****c) INVERSIONES TEMPORARIAS Y PERMANENTES (Cont.)****Inversiones permanentes (Cont.)****BISA SEGUROS Y REASEGUROS S.A.**

	<u>2015</u>	<u>2015</u> <u>Bs</u>	<u>2014</u>	<u>2014</u> <u>Bs</u>
Porcentaje de participación	2.67%		2.67%	
Cantidad de acciones ordinarias	15,154		15,154	
Porcentaje de votos	2.67%		2.67%	
Utilidad Acumulada		48,752,713		51,481,927
Utilidad del periodo		20,887,307		27,456,428
Total activo		420,004,044		387,679,984
Total pasivo		262,031,474		223,154,721
Total patrimonio		157,972,570		164,525,263
Dividendos recibidos en el período		732,652		-
V.P.P. al 31 de agosto de 2015		278		290
Pérdida básica y diluida por acción en el periodo		37		48
Utilidad del periodo y acumulada a favor de la entidad		1,859,389		2,107,654

LA VITALICIA SEGUROS Y REASEGUROS DE VIDA S.A.

	<u>2015</u>	<u>2015</u> <u>Bs</u>	<u>2014</u>	<u>2014</u> <u>Bs</u>
Porcentaje de participación	97.55%		97.55%	
Cantidad de acciones ordinarias	3,101,886		1,550,943	
Porcentaje de votos	97.55%		97.55%	
Utilidad Acumulada		116,788,288		226,346,920
Utilidad del periodo		16,189,719		23,979,872
Total activo		2,453,571,034		2,466,555,590
Total pasivo		1,976,369,538		2,006,482,148
Total patrimonio		477,201,496		460,073,442
V.P.P. al 31 de agosto de 2015		150		289
Ganancia básica y diluida por acción del periodo		5		15
Utilidad del periodo y acumulada a favor de la entidad		129,720,046		244,193,786

Banco BISA S.A.**NOTAS A LOS ESTADOS FINANCIEROS AL 30 DE SEPTIEMBRE DE 2015 Y 31 DE DICIEMBRE DE 2014****NOTA 8 - COMPOSICION DE LOS RUBROS DE LOS ESTADOS FINANCIEROS (Cont.)****c) INVERSIONES TEMPORARIAS Y PERMANENTES (Cont.)****Inversiones permanentes (Cont.)****BISA SOCIEDAD DE TITULARIZACION S.A.**

	<u>2015</u>	<u>2015</u>	<u>2014</u>	<u>2014</u>
		<u>Bs</u>		<u>Bs</u>
Porcentaje de participación	99.91%		99.91%	
Cantidad de acciones ordinarias	2,229		2,229	
Porcentaje de votos	99.91%		99.91%	
Utilidad Acumulada		1,475,178		1,472,961
Utilidad del periodo		97,086		342,072
Total activo		6,441,792		9,206,397
Total pasivo		740,514		3,296,558
Total patrimonio		5,701,278		5,909,839
Dividendos recibidos en el periodo		305,373		430,197
V.P.P. al 31 de agosto de 2015		2,555		2,649
Ganancia básica y diluida por acción en el periodo		44		153
Utilidad del periodo y acumulada a favor de la entidad		1,570,849		1,813,399

BISA SOCIEDAD ADMINISTRADORA DE FONDOS DE INVERSION S.A.

	<u>2015</u>	<u>2015</u>	<u>2014</u>	<u>2014</u>
		<u>Bs</u>		<u>Bs</u>
Porcentaje de participación	99.26%		99.26%	
Cantidad de acciones ordinarias	2,836		2,836	
Porcentaje de votos	99.26%		99.26%	
Utilidad Acumulada		330,921		330,250
Utilidad del periodo		5,823,757		8,140,264
Total activo		14,725,734		18,583,712
Total pasivo		4,097,522		5,639,664
Total patrimonio		10,628,212		12,944,048
Dividendos recibidos en el periodo		8,079,764		9,344,620
V.P.P. al 31 de agosto de 2015		3,720		4,531
Ganancia básica y diluida por acción en el periodo		2,038		2,849
Utilidad del periodo y acumulada a favor de la entidad		6,109,133		8,407,832

Los saldos incluidos en los detalles anteriores corresponden a datos de los estados financieros no auditados de las compañías subsidiarias al 31 de agosto de 2015 y 31 de diciembre de 2014.

Banco BISA S.A.**NOTAS A LOS ESTADOS FINANCIEROS AL 30 DE SEPTIEMBRE DE 2015 Y 31 DE DICIEMBRE DE 2014****NOTA 8 - COMPOSICION DE LOS RUBROS DE LOS ESTADOS FINANCIEROS (Cont.)****d) OTRAS CUENTAS POR COBRAR**

La composición del grupo, al 30 de septiembre de 2015 y 31 de diciembre de 2014, es la siguiente:

	<u>2015</u>	<u>2014</u>
	<u>Bs</u>	<u>Bs</u>
Pago anticipado de impuesto a las transacciones	20,386,047	44,375,123
Anticipo para compra de bienes y servicios	21,273,247	14,871,410
Alquileres pagados por anticipado	1,269,764	2,169,664
Anticipos sobre avance de obras	-	1,848,099
Seguros pagados por anticipado	2,417,839	1,242,055
Comisiones por cobrar	1,701,513	986,977
Certificados tributarios	39,807,405	658,300
Gastos por recuperar	15	-
Indemnizaciones reclamadas por siniestros	15,107	283,741
Contratos Anticréticos	-	174,000
Importes entregados en garantía	441,879	360,344
Otras partidas pendientes de cobro SIN (*)	983,053	27,760,697
Otras partidas pendientes - Tarjetas de crédito - débito	1,625,391	191,589
Retiros efectivo ATMs foráneos	3,012	15,982
Otras partidas pendientes de cobro	3,729,638	4,013,336
Otras partidas pendientes de cobro - Varias	1,963,887	1,467,767
Otras partidas pendientes de cobro - Comex	10,012	9,707
Embajada Americana	14,077	-
Otras cuentas por cobrar - Cartera	1,287,471	913,232
Seguro desgravamen cartera	2,342,289	2,013,778
Otras cuentas por cobrar - Bancomer	181,216	124,888
Seguro desgravamen microcrédito	801,503	610,809
Seguro desgravamen agropecuario	92,092	50,035
Seguro desgravamen CIDRE	6,889	6,537
Previsión para otras cuentas por cobrar	(783,425)	(13,718)
	<u>99,569,921</u>	<u>104,134,352</u>

(*) El saldo de la cuenta corresponde títulos CEDEIMS y NOCRES redimidos ante el Servicio de Impuestos Nacionales, para el pago de los impuestos mensuales del Banco.

Banco BISA S.A.

NOTAS A LOS ESTADOS FINANCIEROS AL 30 DE SEPTIEMBRE DE 2015 Y 31 DE DICIEMBRE DE 2014

NOTA 8 - COMPOSICION DE LOS RUBROS DE LOS ESTADOS FINANCIEROS (Cont.)

e) BIENES REALIZABLES

La composición del grupo, al 30 de septiembre de 2015 y 31 de diciembre de 2014, es la siguiente:

	<u>2015</u> <u>Bs</u>	<u>204</u> <u>Bs</u>
Bienes adquiridos o construidos para la venta	<u>367,332</u>	<u>367,332</u>
<u>Bienes muebles adjudicados</u>		
Excedidos del plazo de tenencia	1	1
Bienes incorporados a partir de 01/01/2003	<u>4,024,142</u>	<u>3,946,412</u>
	<u>4,024,143</u>	<u>3,946,413</u>
<u>Bienes inmuebles adjudicados</u>		
Excedidos del plazo de tenencia	7,066,207	7,261,278
Bienes incorporados a partir de 01/01/2003	<u>44,237,381</u>	<u>44,738,109</u>
	<u>51,303,588</u>	<u>51,999,387</u>
Bienes fuera de uso	<u>355</u>	<u>869</u>
	<u>55,695,418</u>	<u>56,314,001</u>
<u>Previsiones</u>		
Previsión bienes adquiridos o construidos para la venta	(367,332)	(367,332)
Por menor valor de mercado	(418,387)	(423,638)
Por exceso en el plazo de tenencia	(6,647,819)	(6,837,637)
Tenencia de bienes incorporados a partir de 01/01/03	<u>(47,920,863)</u>	<u>(47,961,708)</u>
	<u>(55,354,401)</u>	<u>(55,590,315)</u>
	<u>341,017</u>	<u>723,686</u>

Al 30 de septiembre de 2015, el saldo bruto de la cuenta Bienes Realizables es de Bs55.695.418 saldo que expone una disminución de Bs618.583 en relación al 31 de diciembre de 2014, debido a bajas por concepto de ventas de bienes adjudicados muebles e inmuebles por aproximadamente Bs1.542.621 más las correspondientes altas o nuevas adjudicaciones y daciones en pago por aproximadamente Bs924.551 y menos bajas por bienes fuera de uso por aproximadamente Bs513.

Las Previsiones totales en el mismo período, exponen una disminución de Bs235.914 debido a la disminución de provisiones por concepto de venta de bienes muebles e inmuebles y al cronograma de provisiones por exceso en el plazo de tenencia de los bienes, siendo el valor en libros al 30 de septiembre de 2015 de Bs341.017.

Banco BISA S.A.**NOTAS A LOS ESTADOS FINANCIEROS AL 30 DE SEPTIEMBRE DE 2015 Y 31 DE DICIEMBRE DE 2014****NOTA 8 - COMPOSICION DE LOS RUBROS DE LOS ESTADOS FINANCIEROS (Cont.)****f) BIENES DE USO**

La composición del grupo, al 30 de septiembre de 2015 y 31 de diciembre de 2014, es la siguiente:

	<u>2015</u>	<u>2014</u>
	<u>Bs</u>	<u>Bs</u>
Terrenos	66,282,427	66,282,427
Edificios	213,678,438	188,026,525
Mobiliario y enseres	32,838,695	27,547,775
Equipo e instalaciones	59,939,321	54,485,875
Equipos de computación	160,950,761	145,615,761
Vehículos	14,592,321	13,088,785
Obras de arte	395,137	395,137
Obras en construcción	15,885,034	21,854,836
	<u>564,562,134</u>	<u>517,297,121</u>
Menos: Depreciaciones acumuladas	<u>(249,753,667)</u>	<u>(228,932,658)</u>
Valores netos	<u>314,808,467</u>	<u>288,364,463</u>

Las depreciaciones de los bienes de uso, cargadas a los resultados al 30 de septiembre de 2015 y 31 de diciembre de 2014, alcanzan a Bs22.245.155 y Bs25.962.766, respectivamente.

g) OTROS ACTIVOS

La composición del grupo, al 30 de septiembre de 2015 y 31 de diciembre de 2014, es la siguiente:

	<u>2015</u>	<u>2014</u>
	<u>Bs</u>	<u>Bs</u>
Remesas en tránsito	59,921,092	844,527
Fallas de Caja	100	-
Operaciones fuera de hora	22,123,388	7,496
Fondos fijos no repuestos	90,550	-
Operaciones por liquidar	7,516	2,260
Partidas pendientes por tarjetas de crédito (*)	16,375,488	32,065,446
Bienes para uso del personal	3,090,063	3,198,735
Papelería, útiles y material de servicios	1,946,260	1,733,117
Cargos diferidos	3,939,855	4,033,503
Activos Intangibles	10,181,940	11,150,514
	<u>117,676,252</u>	<u>53,035,598</u>

El cargo a resultados por amortización de los cargos diferidos al 30 de septiembre de 2015 y 31 de diciembre de 2014, es de Bs4.411.462 y Bs5.270.698, respectivamente.

Las depreciaciones de los bienes para uso del personal cargadas a los resultados al 30 de septiembre de 2015 y 31 de diciembre de 2014, alcanzan a Bs108.672 y Bs144.896, respectivamente.

- (*) Son partidas pendientes por retiros de efectivo y Posición Neta en contra, tanto a nivel nacional como internacional, por transacciones realizadas con Tarjetas de Crédito y Débito después de cada cierre de período.

Banco BISA S.A.

NOTAS A LOS ESTADOS FINANCIEROS AL 30 DE SEPTIEMBRE DE 2015 Y 31 DE DICIEMBRE DE 2014

NOTA 8 - COMPOSICION DE LOS RUBROS DE LOS ESTADOS FINANCIEROS (Cont.)

h) OBLIGACIONES CON EL PUBLICO

La composición del grupo, al 30 de septiembre de 2015 y 31 de diciembre de 2014 y 2013, es la siguiente:

	<u>2015</u>	<u>2014</u>	<u>2013</u>
	<u>Bs</u>	<u>Bs</u>	<u>Bs</u>
Obligaciones con el público a la vista	4,495,111,991	4,971,037,399	4,012,909,892
Obligaciones con el público en caja de ahorros	3,835,661,465	3,784,398,690	3,140,284,548
Obligaciones con el público en depósitos a plazo fijo	88,507,301	134,652,005	367,917,070
Obligaciones con el público restringidas	524,758,973	754,427,745	571,677,442
Obligaciones con el público a plazo con anotación en cuenta	3,362,541,411	3,064,003,847	2,467,534,313
Cargos financieros devengados por pagar	325,718,868	264,506,619	218,858,589
	<u>12,632,300,009</u>	<u>12,973,026,305</u>	<u>10,779,181,854</u>

Al tercer trimestre de la gestión 2015, el total de obligaciones con el público ascendió a Bs12.632.300.009, con una reducción de Bs340.726.296 con relación a diciembre 2014. Los importantes niveles de depósitos de las tres últimas gestiones reflejan la confianza de los clientes del Banco en los distintos productos de captaciones ofertados.

Al mes de septiembre de 2015, las captaciones se redujeron en: depósitos a la vista Bs475.925.408 (-9.6%), depósitos restringidos Bs229.668.772 (-30.4%) y depósitos a plazo fijo Bs46.144.703 (-34.3%).

La participación de depósitos en moneda nacional y UFV's sobre el total de depósitos se mantuvo en niveles elevados, disminuyendo levemente de un 69.8% a diciembre de 2014 a 67.5% al cierre de septiembre de 2015, ratificando la confianza del público en el boliviano.

i) OBLIGACIONES CON INSTITUCIONES FISCALES

La composición del grupo, al 30 de septiembre de 2015 y 31 de diciembre de 2014, es la siguiente:

	<u>2015</u>	<u>2014</u>
	<u>Bs</u>	<u>Bs</u>
Obligaciones Fiscales a la vista	<u>14,711,963</u>	<u>9,046,283</u>

Las obligaciones con instituciones fiscales al 30 de septiembre de 2015 y 31 de diciembre de 2014, corresponden a recaudaciones por tributos fiscales.

Banco BISA S.A.**NOTAS A LOS ESTADOS FINANCIEROS AL 30 DE SEPTIEMBRE DE 2015 Y 31 DE DICIEMBRE DE 2014****NOTA 8 - COMPOSICION DE LOS RUBROS DE LOS ESTADOS FINANCIEROS (Cont.)****j) OBLIGACIONES CON BANCOS Y ENTIDADES DE FINANCIAMIENTO**

La composición del grupo, al 30 de septiembre de 2015 y 31 de diciembre de 2014, es la siguiente:

	<u>2015</u> Bs	<u>2014</u> Bs
<u>Obligaciones con el Banco Central de Bolivia</u>		
Cartas de crédito diferidas	1,433,120	3,760,026
	<u>1,433,120</u>	<u>3,760,026</u>
<u>Obligaciones con otras entidades financieras</u>		
Obligaciones a la vista	158,118,076	184,678,652
Financiamientos externos a largo plazo	2,856,358	3,427,630
Corresponsales por cartas de crédito diferidas a corto plazo	11,205,907	35,376,794
Bancos y corresponsales del país	57,710,538	135,760,035
Cargos financieros devengados por pagar	3,616,176	10,837,598
	<u>233,507,055</u>	<u>370,080,709</u>
	<u>234,940,175</u>	<u>373,840,735</u>

Las obligaciones con bancos y entidades de financiamiento a la vista y los depósitos interbancarios se constituyen en las principales fuentes de financiamiento. A septiembre de 2015, el Banco redujo sus obligaciones con bancos y entidades de financiamiento en Bs.138.900.560 respecto a diciembre de 2014. Las reducciones corresponden a obligaciones con bancos y corresponsales del país por Bs78.049.498, obligaciones a la vista por Bs26.560.576 y financiamiento por cartas de crédito diferidas a corto plazo por Bs24.170.887 principalmente.

El Banco cuenta con obligaciones subordinadas y líneas de financiamiento con entidades financieras internacionales como la Corporación Andina de Fomento (CAF), El Banco Interamericano de Desarrollo (BID), International Finance Corporation (IFC) y Kreditanstalt Fur Wiederaufbau (KfW), como también varios bancos corresponsales, las cuales constituyen fuentes alternativas de financiamiento.

Los saldos de la línea de financiamiento obtenida al 30 de septiembre de 2015 y 31 de diciembre de 2014, con el Banco Central de Bolivia mediante Convenio ALADI, son los siguientes:

Al 30 de septiembre de 2015

(Expresado en Bs)

	<u>Obtenidas</u> Bs	<u>Utilizadas</u> Bs	<u>Saldo</u> Bs
Líneas de Crédito Obtenidas y no utilizadas del BCB	152,051,707	25,847,358	126,204,349
	<u>152,051,707</u>	<u>25,847,358</u>	<u>126,204,349</u>

Al 31 de diciembre de 2014

(Expresado en Bs)

	<u>Obtenidas</u> Bs	<u>Utilizadas</u> Bs	<u>Saldo</u> Bs
Líneas de Crédito Obtenidas y no utilizadas del BCB	144,254,034	7,929,543	136,324,490
	<u>144,254,034</u>	<u>7,929,543</u>	<u>136,324,490</u>

Banco BISA S.A.**NOTAS A LOS ESTADOS FINANCIEROS AL 30 DE SEPTIEMBRE DE 2015 Y 31 DE DICIEMBRE DE 2014****NOTA 8 - COMPOSICION DE LOS RUBROS DE LOS ESTADOS FINANCIEROS (Cont.)****k) OTRAS CUENTAS POR PAGAR**

La composición del grupo, al 30 de septiembre de 2015 y 31 de diciembre de 2014, es la siguiente:

	<u>2015</u>	<u>2014</u>
	<u>Bs</u>	<u>Bs</u>
Por intermediación financiera	12,075,890	140,986,686
Cheques de gerencia	60,230,248	50,991,393
Acreedores fiscales por retenciones a terceros	4,447,181	6,918,493
Acreedores fiscales por impuestos a cargo de la institución	11,555,370	11,938,324
Otras cuentas por pagar	1,999,012	1,232,304
Cargos pendientes líneas de crédito Banco Central de Bolivia	868,836	2,738
Otras cuentas por pagar - Contabilidad	1,762,806	5,347,781
Cheques banqueros por pagar	2,047,324	2,048,143
Acreedores por tarjetas de crédito	1,071,064	1,206,738
Otras cuentas por pagar - Cartera	2,794,621	2,587,527
Cuentas por pagar - Bienes adjudicados	2,168,626	4,510,956
Acreedores varios	4,440,586	2,801,816
Dividendos por pagar	8,339,954	5,602,116
Otras cuentas por pagar Mutual Guapay	243,507	243,507
Seguro desgravamen microcrédito	521,631	441,680
Seguro desgravamen agropecuario	34,801	20,315
Seguro desgravamen CIDRE	2,346	3,998
	<u>114,603,803</u>	<u>236,884,515</u>
Provisiones:		
Provisión Beneficios sociales y primas	65,996,932	33,887,084
Impuesto a la propiedad de bienes inmuebles y vehículos automotores	2,554,731	3,638,908
Provisiones por impuesto sobre Utilidades de las Empresas	77,622,054	149,094,810
Provisiones para contencioso tributario	1,767,500	1,767,500
Provisiones otros servicios contratados	2,994,934	4,058,606
Provisiones para publicidad	6,413	1,350,315
Provisión visa platinum y oro clásica	160,971	28,936
Provisión Fondo de Reestructuración Financiera	16,016,896	15,069,664
Provisión servicios generales	3,866,041	3,083,999
Provisión Linkser	255,519	245,618
Provisión mantenimiento y reparación inmuebles y equipo	2,989,347	2,387,174
Provisión aportes ASFI	5,570,529	1,420,326
Provisión asesoría externa	686,588	942,066
Provisión auditoría externa	240,558	176,924
Provisión gastos judiciales y honorarios	68,600	17,150
Provisiones varias	16,027,615	21,231,993
	<u>196,825,228</u>	<u>238,401,073</u>
Otros	430,078	304,270
	<u>430,078</u>	<u>304,270</u>
	<u>311,859,109</u>	<u>475,589,858</u>

Banco BISA S.A.**NOTAS A LOS ESTADOS FINANCIEROS AL 30 DE SEPTIEMBRE DE 2015 Y 31 DE DICIEMBRE DE 2014****NOTA 8 - COMPOSICION DE LOS RUBROS DE LOS ESTADOS FINANCIEROS (Cont.)****l) PREVISIONES**

La composición del grupo, al 30 de septiembre de 2015 y 31 de diciembre de 2014, es la siguiente:

	<u>2015</u>	<u>2014</u>
	<u>Bs</u>	<u>Bs</u>
Previsiones específicas para activos contingentes	39,565,786	49,653,240
Previsión genérica para activos contingentes	-	439,987
Previsiones genéricas Voluntarias	153,248,683	153,248,683
Previsión genérica cíclica	<u>132,970,228</u>	<u>128,951,183</u>
	<u>325,784,697</u>	<u>332,293,093</u>

Al 30 de septiembre de 2015 y 31 de diciembre de 2014, la Previsión Genérica Voluntaria de Bs153.248.683, es para cubrir posibles pérdidas futuras que aún no han sido identificadas, no relacionadas con operaciones de cartera de créditos, bienes realizables, inversiones y otras cuentas por cobrar.

m) OBLIGACIONES SUBORDINADAS

La composición del grupo, al 30 de septiembre de 2015 y 31 de diciembre de 2014, es la siguiente:

	<u>2015</u>	<u>2014</u>
	<u>Bs</u>	<u>Bs</u>
Obligaciones subordinadas con entidades del exterior	137,200,000	137,200,000
Cargos devengados por pagar obligaciones subordinadas	<u>1,930,386</u>	<u>40,597</u>
	<u>139,130,386</u>	<u>137,240,597</u>

Las obligaciones subordinadas corresponden a:

- a) Crédito subordinado por US\$ 20.000.000 obtenido de la Corporación Andina de Fomento (CAF), a un plazo de 8 años, con amortización de capital en 12 cuotas de manera semestral consecutiva contadas a partir del mes 24 de efectuado el Desembolso y pago semestral de intereses. El contrato fue suscrito en fecha 27 de mayo de 2014. Al 30 de septiembre de 2015 y 31 de diciembre de 2014 el saldo asciende a US\$ 20.000.000 equivalente a Bs137.200.000.

La contratación de este crédito fue aprobado por la Junta General Extraordinaria del 09 de mayo de 2014 y la No Objeción para adicionar la Obligación Subordinada al patrimonio neto fue otorgada por la Autoridad de Supervisión del Sistema Financiero, en fecha 25 de junio de 2014 mediante carta ASFI/DSR II /R-96915/2014.

n) OBLIGACIONES CON EMPRESAS CON PARTICIPACION ESTATAL

La composición del grupo, al 30 de septiembre de 2015 y 31 de diciembre de 2014, es la siguiente:

	<u>2015</u>	<u>2014</u>
	<u>Bs</u>	<u>Bs</u>
Depósitos en cuenta corriente	219,658,619	491,092,907
Cheques certificados	-	900
Depósitos en caja de ahorro	24,523,588	7,339,597
Retenciones judiciales	<u>692,473</u>	<u>691,538</u>
	<u>244,874,680</u>	<u>499,124,942</u>

Banco BISA S.A.**NOTAS A LOS ESTADOS FINANCIEROS AL 30 DE SEPTIEMBRE DE 2015 Y 31 DE DICIEMBRE DE 2014****NOTA 8 - COMPOSICION DE LOS RUBROS DE LOS ESTADOS FINANCIEROS (Cont.)****o) INGRESOS Y GASTOS FINANCIEROS**

Al cierre de septiembre de 2015, los ingresos financieros mostraron un incremento de Bs69.841.776 (12.5%) con relación a septiembre de la gestión 2014. Los mayores incrementos se produjeron en productos por cartera vigente de Bs65.016.872, productos por inversiones temporarias de Bs2.475.880, productos por inversiones permanentes financieras de Bs2.409.705 y productos por cartera vencida de Bs663.224 debido principalmente al crecimiento de cartera y operaciones en los diversos segmentos de mercado en los que opera el Banco.

En cuanto a los gastos financieros, se observó un incremento de Bs21.831.182 (26.5%) con relación a septiembre de la gestión 2014, debido principalmente a que los gastos financieros relacionados con obligaciones con el público crecieron en un 28.8% (Bs21.705.144). Por otro lado se redujeron los costos de las obligaciones con bancos y entidades financieras en un 28.5% (Bs552.895), otras cuentas por pagar en un 98.4% (Bs1.246.425) y obligaciones empresas con participación estatal en un 91% (Bs1.699.563).

El margen financiero mostró un incremento de Bs48.010.594 (10.1%) con relación a la gestión 2014.

En lo que respecta a la tasa promedio ponderada correspondiente a cartera, hasta el cierre de septiembre de esta gestión se registró una disminución en las tasas de interés activas respecto a diciembre de 2014. La tasa de cartera registrada en septiembre de 2015 fue de 8.01%, mientras que la de diciembre de 2014 registró el 8.27%. Esta disminución se presentó principalmente en los segmentos de empresas y en PYMES.

Con relación a la tasa promedio ponderada correspondiente a depósitos del público, estas presentaron también una disminución, en septiembre se alcanzó 1.01%, mientras que en diciembre estas alcanzaron a 1.41%. Esta disminución se presentó en las captaciones en cajas de ahorro y en cuentas corrientes.

Los ingresos y gastos financieros al 30 de septiembre de 2015 y 2014, se componen de la siguiente forma:

	<u>2015</u>	<u>2014</u>
	<u>Bs</u>	<u>Bs</u>
INGRESOS FINANCIEROS		
Productos por disponibilidades	109,766	209,615
Productos por inversiones temporarias	65,790,262	63,314,382
Productos por cartera vigente	472,540,896	407,524,024
Productos por cartera vencida	4,242,492	3,579,268
Productos inversiones permanentes financieras	11,031,110	8,621,405
Comisiones por cartera contingente	75,847,702	76,471,758
	<u>629,562,228</u>	<u>559,720,452</u>
GASTOS FINANCIEROS		
Obligaciones con el público	(96,946,065)	(75,240,921)
Obligaciones con bancos y entidades financieras	(1,386,936)	(1,939,831)
Otras cuentas por pagar	(20,129)	(1,266,554)
Obligaciones subordinadas	(5,605,800)	(1,980,878)
Obligaciones con empresas con participacion estatal	(167,659)	(1,867,223)
	<u>(104,126,589)</u>	<u>(82,295,407)</u>

Banco BISA S.A.**NOTAS A LOS ESTADOS FINANCIEROS AL 30 DE SEPTIEMBRE DE 2015 Y 31 DE DICIEMBRE DE 2014****NOTA 8 - COMPOSICION DE LOS RUBROS DE LOS ESTADOS FINANCIEROS (Cont.)****p) RECUPERACION DE ACTIVOS FINANCIEROS**

Las recuperaciones de activos financieros, al 30 de septiembre de 2015 y 2014, se componen de la siguiente forma:

	<u>2015</u>	<u>2014</u>
	<u>Bs</u>	<u>Bs</u>
Por recuperación de capital	941,104	367,589
Por recuperación de intereses	456,881	96,537
Por recuperacion de otros conceptos	14,726	38,275
Disminución previsión específica incobrables cartera	83,298,984	90,287,776
Disminución de provisiones para inversiones temporarias	713,691	3,041,831
Disminución de previsión para inversiones permanentes financieras	1,532,784	3,641,597
Disminución provisiones por activos contingentes	84,269,114	73,487,541
Disminución previsión cíclica	24,269,186	20,432,707
	<u>195,496,470</u>	<u>191,393,853</u>

Al 30 de septiembre de 2015 y 2014, el Banco afectó ingresos por las reversiones de las provisiones específicas correspondientes a las cancelaciones totales o parciales según normas de la Autoridad de Supervisión del Sistema Financiero (ASFI) emitida mediante el Manual de Cuentas para Entidades Financieras.

q) CARGOS POR INCOBRABILIDAD Y DESVALORIZACION DE ACTIVOS FINANCIEROS

Al 30 de septiembre de 2015 y 2014, la composición es la siguiente:

	<u>2015</u>	<u>2014</u>
	<u>Bs</u>	<u>Bs</u>
Cargo por previsión específica para cartera incobrable	(131,083,099)	(115,009,983)
Cargo por previsión genérica de cartera con factores de riesgo adicional	-	(10,788,906)
Cargo por previsión genérica incobrable cartera otros riesgos	(19,551,000)	(16,738,400)
Cargo por previsión por otras cuentas por cobrar	(1,638,393)	(646,758)
Cargos por previsión para activos contingentes	(73,568,261)	(68,130,618)
Pérdida inversiones temporarias	(27,331,905)	(6,711,625)
Pérdidas por inversiones permanentes financieras	(2,779,148)	(478,159)
Castigo de productos financieros cartera	(101,660)	(117,807)
Previsión genérica cíclica	(28,268,806)	(27,856,319)
	<u>(284,322,272)</u>	<u>(246,478,575)</u>

Banco BISA S.A.**NOTAS A LOS ESTADOS FINANCIEROS AL 30 DE SEPTIEMBRE DE 2015 Y 31 DE DICIEMBRE DE 2014****NOTA 8 - COMPOSICION DE LOS RUBROS DE LOS ESTADOS FINANCIEROS (Cont.)****r) OTROS INGRESOS Y GASTOS OPERATIVOS**

El total de otros ingresos operativos alcanzó Bs328.215.948, siendo mayores en Bs19.468.056 (6.3%) respecto a septiembre de la gestión 2014. Los mayores incrementos corresponden a comisiones por servicios por Bs13.808.466, ingreso por inversiones permanentes no financieras por Bs15.914.898, ingresos operativos diversos por Bs595.862.

Por otro lado, los otros gastos operativos alcanzaron los Bs86.718.380 siendo mayores en Bs35.614.420 respecto a septiembre de la gestión 2014. Los mayores incrementos corresponden a comisiones por servicios por Bs21.168.180, pérdidas por operaciones de cambio y arbitraje por Bs11.901.865 y gastos operativos diversos por Bs1.246.634.

Al 30 de septiembre de 2015 y 2014, la composición es la siguiente:

	<u>2015</u> <u>Bs</u>	<u>2014</u> <u>Bs</u>
OTROS INGRESOS OPERATIVOS		
Comisiones por servicios	138,341,178	124,532,712
Ganancia por operaciones de cambio y arbitraje	105,504,004	111,342,086
Ingreso por bienes realizables	13,654,845	18,667,933
Ingreso por inversiones permanentes no financieras	49,368,461	33,453,563
Ingresos operativos diversos	<u>21,347,460</u>	<u>20,751,598</u>
	<u>328,215,948</u>	<u>308,747,892</u>
OTROS GASTOS OPERATIVOS		
Comisiones por servicios	(31,720,779)	(10,552,599)
Costo de mantenimiento de bienes realizables	(5,364,326)	(5,071,578)
Costo de venta de bienes realizables	(2,611)	(18,297)
Constitución de provisión para bienes realizables	(1,316,677)	(862,684)
Pérdidas por inversiones permanentes no financieras	(3,518,976)	(3,171,035)
Pérdida por operación de cambio y arbitraje	(36,300,101)	(24,398,237)
Pérdida por operaciones a futuro	(218,745)	-
Gastos operativos diversos	<u>(8,276,165)</u>	<u>(7,029,530)</u>
	<u>(86,718,380)</u>	<u>(51,103,960)</u>

Banco BISA S.A.

NOTAS A LOS ESTADOS FINANCIEROS AL 30 DE SEPTIEMBRE DE 2015 Y 31 DE DICIEMBRE DE 2014

NOTA 8 - COMPOSICION DE LOS RUBROS DE LOS ESTADOS FINANCIEROS (Cont.)

s) **GASTOS DE ADMINISTRACION**

Al 30 de septiembre de 2015 y 2014, la composición es la siguiente:

	<u>2015</u>	<u>2014</u>
	<u>Bs</u>	<u>Bs</u>
Gastos de personal	(199,453,351)	(182,481,246)
Servicios contratados	(47,604,564)	(45,867,013)
Seguros	(2,674,812)	(3,122,188)
Comunicaciones y traslados	(12,733,553)	(13,136,286)
Impuestos	(65,056,671)	(65,825,111)
Mantenimiento y reparaciones	(19,942,916)	(14,643,901)
Depreciaciones y desvalorización bienes de uso	(22,245,155)	(19,604,682)
Amortización de cargos diferidos	(4,411,462)	(3,968,507)
Otros gastos de administración	(2,801,856)	(24,311,815)
Gastos notariales y judiciales	(2,369,545)	(2,080,298)
Alquileres	(10,165,151)	(8,844,422)
Energía eléctrica, agua y calefacción	(5,137,108)	(4,502,991)
Papelería y materiales de servicio	(10,664,453)	(7,765,203)
Propaganda y publicidad	(8,227,372)	(5,786,354)
Gastos de representación	(353,940)	(277,880)
Aportes Autoridad de Supervisión del Sistema Financiero	(15,245,558)	(13,408,091)
Aportes Fondos de Reestructuración del Sistema Financiero	(47,798,278)	(41,478,327)
	<u>(476,885,745)</u>	<u>(457,104,315)</u>

Los gastos administrativos se incrementaron en Bs19.781.430 (4.3%) con relación a septiembre de la gestión 2014, los mayores incrementos se observaron en gastos de personal por Bs16.972.104, mantenimiento y reparaciones por Bs5.299.015, depreciaciones y desvalorización bienes de uso por Bs2.640.473, papelería y materiales de servicio por Bs2.899.250, propaganda y publicidad por Bs2.441.018 y servicios contratados por Bs1.737.551, mientras que se tuvo un gasto menor principalmente en Otros Gastos Administrativos por Bs21.509.958.

La reducción de otros gastos de administración se explica por la constitución de provisiones realizada en el mismo período de la gestión pasada, las mismas que no afectaron los gastos esta gestión.

Los rubros de mayor incidencia en la carga administrativa son gastos de personal (41.8%), servicios contratados (10%), impuestos (13.6%), aportes fondos de reestructuración del sistema financiero (10%).

t) **INGRESOS Y GASTOS EXTRAORDINARIOS Y DE GESTIONES ANTERIORES**

Al 30 de septiembre de 2015 y 2014, la composición es la siguiente:

	<u>2015</u>	<u>2014</u>
	<u>Bs</u>	<u>Bs</u>
INGRESOS EXTRAORDINARIOS		
Varios (*)	<u>49,067</u>	<u>1,174</u>
INGRESOS DE GESTIONES ANTERIORES		
Varios (**)	<u>1,533,882</u>	<u>347,392</u>
GASTOS DE GESTIONES ANTERIORES		
Varios (***)	<u>(361,424)</u>	<u>(216,380)</u>

Banco BISA S.A.**NOTAS A LOS ESTADOS FINANCIEROS AL 30 DE SEPTIEMBRE DE 2015 Y 31 DE DICIEMBRE DE 2014****NOTA 8 - COMPOSICION DE LOS RUBROS DE LOS ESTADOS FINANCIEROS (Cont.)****t) INGRESOS Y GASTOS EXTRAORDINARIOS Y DE GESTIONES ANTERIORES (Cont.)**

- (*) Al 30 de septiembre de 2015, el saldo en ingresos extraordinarios se origina por el cobro de multa en el retraso de entrega de obra según contrato. Al 31 de diciembre de 2014, el saldo en ingresos extraordinarios se origina por la venta de equipos móviles y rollers en desuso, por recuperación de cuentas por cobrar castigadas.
- (**) Al 30 de septiembre de 2015, los ingresos de gestiones anteriores, corresponden a la reversión de las provisiones en exceso de la gestión 2014 y otros. Al 31 de diciembre de 2014, los ingresos de gestiones anteriores, corresponden a la reversión de la provisión en exceso del IUE de la gestión 2013, reversión de la provisión en exceso de pasajes y otros.
- (***) Al 30 de septiembre de 2015, los gastos de gestiones anteriores, corresponden al pago de horas extras al Batallón de Seguridad Física gestión 2014 y otros. Al 31 de diciembre de 2014, los gastos de gestiones anteriores, corresponden a la devolución de comisiones por Boletas de Garantía y otros.

u) IMPUESTO SOBRE LAS UTILIDADES

Al 30 de septiembre de 2015 y 2014, la composición es la siguiente:

	<u>2015</u> Bs	<u>2014</u> Bs
Impuesto sobre las Utilidades de las Empresas (25%)	(51,748,036)	(59,260,562)
Alícuota Adicional al IUE (12,5%)	<u>(25,874,018)</u>	<u>(29,630,281)</u>
	<u>(77,622,054)</u>	<u>(88,890,843)</u>

Al 30 de septiembre de 2015 y 2014, el Banco ha constituido la provisión para el pago del Impuesto sobre las Utilidades de las Empresas (IUE) en cumplimiento al régimen tributario establecido en la Ley de Reforma Tributaria N° 843, modificada en su Título III mediante Ley N° 1606, estableciéndose la creación del Impuesto sobre las Utilidades de las Empresas. La alícuota es el 25%, establecida en el artículo 47° de la Ley N° 843.

Al 30 de septiembre de 2015 y 2014, el Banco también ha constituido la provisión para el pago de la Alícuota Adicional al Impuesto sobre las Utilidades de las Empresas (12,5%) en cumplimiento a la Ley N° 211 de 28 de marzo de 2012 y el Decreto Supremo N° 1288 de 11 de julio de 2012.

v) CUENTAS CONTINGENTES

La composición del grupo, al 30 de septiembre de 2015 y 31 de diciembre de 2014, es la siguiente:

	<u>2015</u> Bs	<u>2014</u> Bs
Cartas de crédito emitidas a la vista	49,613,002	46,392,260
Cartas de crédito emitidas diferidas	10,820,348	57,312,335
Cartas de crédito confirmadas	26,500,223	13,889,567
Cartas de crédito con pre pago	470,440	6,052,256
Cartas de crédito stand by	161,167,362	167,846,774
Boletas de garantía contragarantizadas	2,586,222,596	1,917,443,056
Boletas de garantía	1,320,509,311	1,288,838,209
Líneas de crédito comprometidas	222,297,776	181,557,956
Garantía a primer requerimiento	656,450,238	881,372,667
Otras contingencias	<u>2,343,000</u>	<u>3,211,406</u>
	<u>5,036,394,296</u>	<u>4,563,916,486</u>

Banco BISA S.A.**NOTAS A LOS ESTADOS FINANCIEROS AL 30 DE SEPTIEMBRE DE 2015 Y 31 DE DICIEMBRE DE 2014****NOTA 8 - COMPOSICION DE LOS RUBROS DE LOS ESTADOS FINANCIEROS (Cont.)****w) CUENTAS DE ORDEN**

La composición del grupo, al 30 de septiembre de 2015 y 31 de diciembre de 2014, es la siguiente:

	<u>2015</u>	<u>2014</u>
	<u>Bs</u>	<u>Bs</u>
Valores y bienes recibidos en custodia	1,182,830,154	1,341,017,414
Valores en cobranza	44,249,609	55,475,501
Garantías recibidas	20,166,601,654	17,744,962,841
Cuentas de registro	5,935,399,985	5,427,952,719
Cuentas deudoras de fideicomisos (*)	343,192,116	462,299,769
	<u>27,672,273,518</u>	<u>25,031,708,244</u>

(*) FIDEICOMISOS

La composición del grupo, al 30 de septiembre de 2015 y 31 de diciembre de 2014, es la siguiente:

	<u>2015</u>	<u>2014</u>
	<u>Bs</u>	<u>Bs</u>
CUENTAS DEUDORAS DE LOS FIDEICOMISOS		
Disponibilidades	169,218,046	145,682,078
Inversiones temporarias	34,692,181	22,989,352
Cartera Garantías Otorgadas	3,855,290	-
Otras cuentas por cobrar	461,823	261,620
Inversiones permanentes	28,937,335	36,936,561
Gastos	106,027,441	256,430,158
	<u>343,192,116</u>	<u>462,299,769</u>
CUENTAS ACREEDORAS DE LOS FIDEICOMISOS		
Otras cuentas por pagar	287,212	412,820
Patrimonio neto	336,744,461	459,596,013
Ingresos	2,305,153	2,290,936
Cuentas de orden contingentes acreedoras	3,855,290	-
	<u>343,192,116</u>	<u>462,299,769</u>

Los contratos de fideicomisos corresponden a la transmisión de la propiedad fiduciaria de determinados bienes, efectuada por clientes (fideicomitentes) del Banco (fiduciario), para su administración en favor de terceros (beneficiarios), para luego transmitirlos en cumplimiento de un plazo o condición al fideicomitente o al beneficiario. En los siguientes cuadros se detallan los fideicomisos al 30 de septiembre de 2015 y 31 de diciembre de 2014, en los cuales se puede apreciar un incremento del 13.33% en el Patrimonio Autónomo constituido en comparación al 31 de diciembre de 2014. Este incremento se ve reflejado en el Balance General Consolidado de Fideicomisos.

Asimismo, en este grupo de cuentas se encuentra registrado el Fondo de Garantía de Créditos de Vivienda de Interés Social, mismo que fue constituido de acuerdo al Decreto Supremo 2137 de 09 de octubre 2014, el cual destina el Seis por ciento (6%) de las utilidades netas del Banco que corresponde a la gestión 2014.

Banco BISA S.A.

NOTAS A LOS ESTADOS FINANCIEROS AL 30 DE SEPTIEMBRE DE 2015 Y 31 DE DICIEMBRE DE 2014

NOTA 8 - COMPOSICION DE LOS RUBROS DE LOS ESTADOS FINANCIEROS (Cont.)

w) CUENTAS DE ORDEN (Cont.)

FIDEICOMISOS (Cont.)

DETALLE DE OPERACIONES DE FIDEICOMISO
AL 30 DE SEPTIEMBRE DE 2015

(Expresado en Bs)

Nombre del Fideicomitente	Tipo de fideicomiso	Destino de fondos del fideicomitente	Beneficiario	Plazo de las operaciones	Importe Bs
CLIENTE No. 1	ADMINISTRACIÓN, INVERSIÓN Y PENSIÓN	INVERSIÓN Y PENSIÓN	Cliente 1	1 AÑO	2,395,583
CLIENTE No. 2	ADMINISTRACIÓN DE CUENTAS PARA MANEJO DE FLUJO DE EFECTIVO	CUMPLIMIENTO DE OBLIGACIONES	Cliente 2	2 AÑOS 2 MESES	83,969,730
CLIENTE No. 3	ADMINISTRACIÓN DE CUENTAS PARA FLUJO DE EFECTIVO E INVERSIÓN	INVERSIÓN Y EQUIPAMIENTO DE ACTIVOS	Cliente 3	SIN PLAZO	955,307
CLIENTE No. 4	ADMINISTRACIÓN DE CUENTAS PARA MANEJO DE FLUJO DE EFECTIVO	PAGO SERVICIOS DE TRANSPORTE AEREO	Cliente 4	SIN PLAZO	413,357
CLIENTE No. 5	ADMINISTRACIÓN DE CUENTAS PARA MANEJO DE FLUJO DE EFECTIVO	CUMPLIMIENTO DE OBLIGACIONES Y PAGO PROVEEDORES	Cliente 5	3 AÑOS 9 MESES	47,420,427
CLIENTE No. 6	ADMINISTRACIÓN DE CUENTAS PARA MANEJO DE FLUJO DE EFECTIVO	CUMPLIMIENTO DE OBLIGACIONES E INVERSIÓN	Cliente 6	6 AÑOS 8 MESES	28,218,731
CLIENTE No. 7	ADMINISTRACIÓN DE CUENTAS PARA MANEJO DE FLUJO DE EFECTIVO E INVERSIÓN	CUMPLIMIENTO DE OBLIGACIONES E INVERSIÓN	Cliente 7	2 AÑOS 11 MESES	14,839,333
CLIENTE No. 8	ADMINISTRACIÓN DE CUENTAS PARA MANEJO DE FLUJO DE EFECTIVO E INVERSIÓN	FINANCIAMIENTO DE PLAN DE DESARROLLO E INVERSIÓN	Cliente 8	2 AÑOS 6 MESES	2,019,060
CLIENTE No. 9	ADMINISTRACIÓN DE CUENTAS PARA MANEJO DE FLUJO DE EFECTIVO E INVERSIÓN	FINANCIAMIENTO DE BENEFICIOS COLECTIVOS E INDIVIDUALES	Cliente 9	1 MES	6,481,017
CLIENTE No. 10	ADMINISTRACIÓN DE CUENTAS PARA MANEJO DE FLUJO DE EFECTIVO E INVERSIÓN	GARANTIZAR OPERACIONES REALIZADAS POR EMPRESAS DE PAGO MOVIL	Cliente 10	2 AÑOS 3 MESES	13,386,045
CLIENTE No. 11	ADMINISTRACIÓN DE CUENTAS PARA MANEJO DE FLUJO DE EFECTIVO Y CUSTODIA DE ACCIONES	CUMPLIMIENTO DE OBLIGACIONES	Cliente 11	VENCIDO	16,622,573
CLIENTE No. 12	ADMINISTRACIÓN DE CUENTAS PARA MANEJO DE FLUJO DE EFECTIVO E INVERSIONES	GARANTIA DE OPERACIONES DE CREDITO DE VIVIENDA DE INTERES SOCIAL Y PRODUCTIVO	Cliente 12	SIN PLAZO	21,443,512
GASTOS					106,027,441
TOTALES (Bs.)					343,192,116

Banco BISA S.A.

NOTAS A LOS ESTADOS FINANCIEROS AL 30 DE SEPTIEMBRE DE 2015 Y 31 DE DICIEMBRE DE 2014

NOTA 8 - COMPOSICION DE LOS RUBROS DE LOS ESTADOS FINANCIEROS (Cont.)

w) CUENTAS DE ORDEN (Cont.)

FIDEICOMISOS (Cont.)

**DETALLE DE OPERACIONES DE FIDEICOMISO
AL 31 DE DICIEMBRE DE 2014**

(Expresado en Bs)

Nombre del Fideicomitente	Tipo de fideicomiso	Destino de fondos del fideicomitente	Beneficiario	Plazo de las operaciones	Importe Bs
CLIENTE No. 1	ADMINISTRACIÓN, INVERSIÓN Y PENSION	INVERSIÓN Y PENSION	Cliente 1	1 AÑO 9 MESES	2,396,002
CLIENTE No. 2	ADMINISTRACIÓN DE CUENTAS PARA MANEJO DE FLUJO DE EFECTIVO	CUMPLIMIENTO DE OBLIGACIONES	Cliente 2	2 AÑOS 11 MESES	75,07,223
CLIENTE No. 3	ADMINISTRACIÓN, DE CUENTAS PARA MANEJO DE FLUJO DE EFECTIVO	PAGO PROVEEDORES	Cliente 4	SIN PLAZO	-
CLIENTE No. 4	ADMINISTRACIÓN DE CUENTAS PARA MANEJO DE EFECTIVO E INVERSIÓN	INVERSIÓN Y EQUIPAMIENTO DE ACTIVOS	Cliente 5	SIN PLAZO	1,358,287
CLIENTE No. 5	ADMINISTRACIÓN DE CUENTAS PARA MANEJO, DE FLUJO DE EFECTIVO	PAGO SERVICIOS DE TRANSPORTE AEREO	Cliente 6	SIN PLAZO	3,424,184
CLIENTE No. 6	ADMINISTRACIÓN DE CUENTAS PARA MANEJO, DE FLUJO DE EFECTIVO	CUMPLIMIENTO DE OBLIGACIONES Y PAGO PROVEEDORES	Cliente 7	4 AÑOS 6 MESES	34,213,250
CLIENTE No. 7	ADMINISTRACIÓN DE CUENTAS PARA MANEJO, DE FLUJO DE EFECTIVO	CUMPLIMIENTO DE OBLIGACIONES E INVERSIÓN	Cliente 8	7 AÑOS 5 MESES	30,118,336
CLIENTE No. 8	ADMINISTRACIÓN DE CUENTAS PARA MANEJO, DE FLUJO DE EFECTIVO E INVERSIÓN	CUMPLIMIENTO DE OBLIGACIONES E INVERSIÓN	Cliente 9	3 AÑOS 8 MESES	19,911,997
CLIENTE No. 9	ADMINISTRACIÓN DE CUENTAS PARA MANEJO, DE FLUJO DE EFECTIVO E INVERSIÓN	FINANCIAMIENTO DE PLAN DE DESARROLLO E INVERSIÓN	Cliente 10	3 AÑOS 3 MESES	2,661,884
CLIENTE No. 10	ADMINISTRACIÓN DE CUENTAS PARA MANEJO, DE FLUJO DE EFECTIVO E INVERSIÓN	FINANCIAMIENTO DE BENEFICIOS COLECTIVOS E INDIVIDUALES	Cliente 11	10 MESES	7,450,683
CLIENTE No. 11	ADMINISTRACIÓN DE CUENTAS PARA MANEJO, DE FLUJO DE EFECTIVO E INVERSIÓN	GARANTIZAR OPERACIONES REALIZADAS POR EMPRESAS DE PAGO MOVIL	Cliente 12	SIN PLAZO	13,675,603
CLIENTE No. 12	ADMINISTRACIÓN DE CUENTAS PARA MANEJO DE FLUJO DE EFECTIVO Y CUSTODIA DE ACCIONES	CUMPLIMIENTO DE OBLIGACIONES	Cliente 13	6 MESES	15,542,163
GASTOS					256,430,158
TOTALES (Bs.)					462,299,769

Banco BISA S.A.**NOTAS A LOS ESTADOS FINANCIEROS AL 30 DE SEPTIEMBRE DE 2015 Y 31 DE DICIEMBRE DE 2014****NOTA 8 - COMPOSICION DE LOS RUBROS DE LOS ESTADOS FINANCIEROS (Cont.)****w) CUENTAS DE ORDEN (Cont.)****FIDEICOMISOS (Cont.)**

**BALANCE GENERAL CONSOLIDADO
AL 30 DE SEPTIEMBRE DE 2015
(Expresado en Bolivianos)**

<u>ACTIVO</u>		<u>PASIVO Y PATRIMONIO NETO</u>	
ACTIVO	233,309,385	PASIVO	287,212
Disponibilidades	169,218,046	Otras cuentas por pagar	287,212
Inversiones temporarias	34,692,181		
Otras cuentas por cobrar	461,823	PATRIMONIO NETO	233,022,173
Inversiones permanentes	28,937,335	Capital Fiduciario	336,744,461
Otros activos	-	Resultados Acumulados	-
		Resultado del ejercicio	(103,722,288)
TOTAL ACTIVO	<u>233,309,385</u>	TOTAL PASIVO Y PATRIMONIO NETO	<u>233,309,385</u>
Cuentas contingentes	<u>3,855,290</u>		<u>3,855,290</u>

**BALANCE GENERAL CONSOLIDADO
AL 31 DE DICIEMBRE DE 2014
(Expresado en Bolivianos)**

<u>ACTIVO</u>		<u>PASIVO Y PATRIMONIO NETO</u>	
ACTIVO	205,869,611	PASIVO	412,820
Disponibilidades	145,682,078	Otras cuentas por pagar	412,820
Inversiones temporarias	22,989,352		
Otras cuentas por cobrar	261,620	PATRIMONIO NETO	205,456,791
Inversiones permanentes	36,936,561	Capital Fiduciario	459,596,013
Otros activos	-	Resultado del ejercicio	(254,139,222)
TOTAL ACTIVO	<u>205,869,611</u>	TOTAL PASIVO Y PATRIMONIO NETO	<u>205,869,611</u>

- (1) Al 31 de diciembre de 2014 incluye los resultados del ejercicio de la Sucursal Cochabamba por Bs56.534 que ya han sido clasificados como resultados acumulados dentro del capital fiduciario con cargo a los resultados del ejercicio por el mismo importe.

Banco BISA S.A.

NOTAS A LOS ESTADOS FINANCIEROS AL 30 DE SEPTIEMBRE DE 2015 Y 31 DE DICIEMBRE DE 2014

NOTA 8 - COMPOSICION DE LOS RUBROS DE LOS ESTADOS FINANCIEROS (Cont.)

w) CUENTAS DE ORDEN (Cont.)

FIDEICOMISOS (Cont.)

**ESTADO DE GANANCIAS Y PERDIDAS CONSOLIDADO
AL 30 DE SEPTIEMBRE DE 2015
(Expresado en Bolivianos)**

Total Ingresos		2,305,153
Ingresos de los fideicomisos	2,305,153	
Menos:		
Total Gastos		(106,027,441)
Gastos	(106,027,441)	
RESULTADO DEL EJERCICIO		(103,722,288)

**ESTADO DE GANANCIAS Y PERDIDAS CONSOLIDADO
AL 30 DE SEPTIEMBRE DE 2014
(Expresado en Bolivianos)**

Total Ingresos		1,509,034
Ingresos de los fideicomisos	1,509,034	
Menos:		
Total Gastos		(169,419,007)
Gastos	(169,419,007)	
RESULTADO DEL EJERCICIO		(167,909,973)

Banco BISA S.A.

NOTAS A LOS ESTADOS FINANCIEROS AL 30 DE SEPTIEMBRE DE 2015 Y 31 DE DICIEMBRE DE 2014

NOTA 9 – PATRIMONIO NETO

a) CAPITAL SOCIAL

El capital autorizado del Banco, según Resolución ASFI N° 227/2013 del 19 de abril de 2013, es de Bs1.500.000.000, dividido en 150.000.000 acciones ordinarias, cada una por un valor de Bs10.

El capital pagado al 30 de septiembre de 2015 y 31 de diciembre de 2014, está conformado por Bs1.215.487.940 y Bs1.092.749.220, respectivamente, correspondientes a 121.548.794 y 109.274.922 acciones emitidas y Bs48.980 y Bs36.230, respectivamente, correspondientes a 4.898 y 3.623 acciones por emitir respectivamente, que corresponden a las fracciones (colas), totalizando Bs1.215.536.920 y Bs1.092.785.450 respectivamente, equivalentes a 121.553.692 y 109.278.545 acciones respectivamente.

El Valor Patrimonial Proporcional (V.P.P.) de cada acción en circulación al 30 de septiembre de 2015 y 31 de diciembre de 2014, es Bs12,62 y Bs14,18, respectivamente.

b) DISTRIBUCION DE LA UTILIDAD DE LA GESTION 2014

La Junta General Ordinaria de Accionistas celebrada el 30 de enero de 2015, aprobó que la utilidad de la gestión 2014, de Bs292.265.409,35 sea destinada como sigue:

FONDO DE GARANTIA DE CREDITOS DE VIVIENDA DE INTERES SOCIAL

El 6% para la constitución del Fondo de Garantía de Créditos de Vivienda de Interés Social, en cumplimiento al DS.2137 del 9 de octubre de 2014, Bs17.535.924,56.

RESERVAS

El 10% a Reserva Legal equivalente a Bs29.226.540,94,
El saldo de 84% sea distribuido como sigue: 50% para la distribución de dividendos equivalente a Bs122.751.471,93 y el 50% a Reserva Voluntaria no Distribuible equivalente a Bs122.751.471,92.

La Junta General Extraordinaria de Accionistas celebrada el 30 de enero de 2015, aprobó el aumento de Capital Pagado y la emisión de acciones, de acuerdo al siguiente detalle:

	<u>Bs</u>
Capitalización de "Reservas Voluntarias no Distribuibles" Emergente de la utilidad 2014	<u>122,751,470.00</u>
	<u><u>122,751,470.00</u></u>

En fecha 24 de abril de 2015 se procedió a la capitalización de acuerdo a la carta ASFI/DSR II / R-33929/2015 del 05 de marzo de 2015 por Bs122.751.470.

La Junta General Ordinaria de Accionistas celebrada el 31 de enero de 2014, aprobó que la utilidad de la gestión 2013, de Bs186.117.825,11 sea destinada, el 10% a Reserva Legal equivalente a Bs18.611.782,51 y el saldo de 90% sea distribuido como sigue: 50% para la distribución de dividendos equivalente a Bs83.753.021,30, 44,68% a Reserva Voluntaria no Distribuible equivalente a Bs74.835.021,30 y 5,32% equivalente a Bs8.918.000 se destine a reemplazo de la amortización de préstamo subordinado, monto que se mantendrá en Utilidades Acumuladas hasta efectivizar dichas amortizaciones, conforme el requerimiento regulatorio.

Banco BISA S.A.

NOTAS A LOS ESTADOS FINANCIEROS AL 30 DE SEPTIEMBRE DE 2015 Y 31 DE DICIEMBRE DE 2014

NOTA 9 – PATRIMONIO (Cont.)

b) DISTRIBUCION DE LA UTILIDAD DE LA GESTION 2014

La Junta General Extraordinaria de Accionistas celebrada el 31 de enero de 2014, aprobó el aumento de Capital Pagado y la emisión de acciones, de acuerdo al siguiente detalle:

	<u>Bs</u>
Capitalización de "Reservas Voluntarias no Distribuibles" Emergente de la utilidad 2013	74,835,020.00
Utilidad Acumulada para reemplazo de amortizaciones de préstamos subordinados	<u>8,918,000.00</u>
	<u><u>83,753,020.00</u></u>

En fecha 24 de marzo de 2014 se procedió a la capitalización de acuerdo a la resolución ASFI N°131/2014 del 11 de marzo de 2014 por Bs83.753.020.

RESERVA LEGAL

De acuerdo con lo dispuesto por la legislación vigente y los estatutos del Banco, debe destinarse una suma no inferior al 10% de las utilidades líquidas y realizadas de la gestión al fondo de reserva legal, hasta alcanzar el 50% del capital social.

RESERVA VOLUNTARIA NO DISTRIBUIBLE

Las Reservas Voluntarias no Distribuibles, al 30 de septiembre de 2015 y 31 de diciembre de 2014, es de Bs3,31 y Bs1,39, respectivamente.

El movimiento de esta cuenta contable se expone en el Estado de Cambios en el Patrimonio Neto.

c) RESULTADOS ACUMULADOS Y RESULTADOS DEL EJERCICIO

El Banco al 30 de septiembre de 2015 y 31 de diciembre de 2014, registró una utilidad de Bs124.977.890 y Bs292.265.409 respectivamente.

RESTRICCIONES PARA LA DISTRIBUCION DE UTILIDADES

- a) El convenio de deuda subordinada de fecha 27 de mayo de 2014 entre la Corporación Andina de Fomento (CAF) y Banco BISA S.A. establece que se repartirán dividendos a un máximo del 50% de los mismos, siempre y cuando se esté en cumplimiento a las obligaciones especiales contenidas en el inciso 6.2. del correspondiente contrato de préstamo subordinado, a lo que el Banco ha estado y está en cumplimiento, al momento de realizar la distribución de dividendos.

Banco BISA S.A.**NOTAS A LOS ESTADOS FINANCIEROS AL 30 DE SEPTIEMBRE DE 2015 Y 31 DE DICIEMBRE DE 2014****NOTA 10 - PONDERACION DE ACTIVOS Y CONTINGENTES**

La ponderación de activos y contingentes es la siguiente:

Al 30 de septiembre de 2015**(Expresado en Bs)**

<u>Categoría</u>	<u>Descripción</u>	<u>Saldo activo y contingente</u> Bs	<u>Coefficiente de riesgo</u>	<u>Activo Computable y contingente</u> Bs
Categoría I	Activos con cero riesgo	6,316,078,531	0.00	-
Categoría II	Activos con riesgo de 10%	-	0.10	-
Categoría III	Activos con riesgo de 20%	3,672,767,006	0.20	734,553,401
Categoría IV	Activos con riesgo de 50%	848,143,809	0.50	424,071,904
Categoría V	Activos con riesgo de 75%	3,420,845,481	0.75	2,565,634,111
Categoría VI	Activos con riesgo de 100%	6,453,539,912	1.00	6,453,539,912
Totales		20,711,374,739		10,177,799,328
	10% sobre Activo computable			1,017,779,933
	Patrimonio Neto			1,209,938,033
	Excedente/ (Déficit) Patrimonial			192,158,100
	Coefficiente de Suficiencia Patrimonial			11.89%

Al 31 de diciembre de 2014**(Expresado en Bs)**

<u>Categoría</u>	<u>Descripción</u>	<u>Saldo activo y contingente</u> Bs	<u>Coefficiente de riesgo</u>	<u>Activo Computable y contingente</u> Bs
Categoría I	Activos con cero riesgo	7,775,731,022	0.00	-
Categoría II	Activos con riesgo de 10%	-	0.10	-
Categoría III	Activos con riesgo de 20%	3,415,357,333	0.20	683,071,467
Categoría IV	Activos con riesgo de 50%	814,983,936	0.50	407,491,968
Categoría V	Activos con riesgo de 75%	2,989,196,801	0.75	2,241,897,601
Categoría VI	Activos con riesgo de 100%	6,124,203,072	1.00	6,124,203,072
Totales		21,119,472,164		9,456,664,108
	10% sobre Activo computable			945,666,411
	Patrimonio Neto			1,081,040,417
	Excedente/ (Déficit) Patrimonial			135,374,006
	Coefficiente de Suficiencia Patrimonial			11.43%

Banco BISA S.A.

NOTAS A LOS ESTADOS FINANCIEROS AL 30 DE SEPTIEMBRE DE 2015 Y 31 DE DICIEMBRE DE 2014

NOTA 11 - CONTINGENCIAS

El Banco declara no tener contingencias probables significativas de ninguna naturaleza, más allá de las registradas contablemente.

Sin embargo, cabe mencionar lo siguiente:

- (a) En fecha 27 de febrero de 2013 Banco BISA S.A. fue notificado por el Servicio de Impuestos Nacionales – SIN con la Resolución Determinativa No. 17-0075-2013 de 18 de febrero de 2013. El SIN, mediante este acto administrativo, determinó una supuesta deuda tributaria a favor del fisco, por concepto del Impuesto sobre las Utilidades de las Empresas (IUE) de la gestión fiscal 2007, siendo el importe pretendido de UFV41.381.260 (Bs74.982.015), monto que incluye tributo omitido, accesorios y la sanción de la conducta calificada equivalente al 100% del tributo omitido.

Esta Resolución Determinativa ha sido impugnada por Banco BISA S.A. mediante Recurso de Alzada interpuesto ante la Autoridad Regional de Impugnación Tributaria La Paz (ARIT La Paz), impugnación que fue resuelta mediante Resolución de Recurso de Alzada ARIT-LPZ/RA 0812/2013 de 26 de julio de 2013 que revoca parcialmente el acto impugnado dejando sin efecto el impuesto omitido pretendido de Bs10.433.088 por concepto de Pérdidas Acumuladas, Ingresos por Fondo RAL-ME e Ingresos por el Uso de Tarjetas de Crédito y Débito en el exterior y manteniendo la observación por concepto de Previsión Genérica Voluntaria por el importe pretendido de Bs10.504.595 en concepto de impuesto omitido, además del mantenimiento de valor, intereses y sanción por omisión de pago respectivos.

El 1° de noviembre de 2013 Banco BISA S.A. fue notificado con la Resolución de Recurso Jerárquico AGIT-RJ 1941/2013 de 23 de octubre de 2013, que resuelve el recurso interpuesto por el Banco contra la indicada Resolución de Alzada, anulándola y disponiendo que la ARIT La Paz emita una nueva Resolución de Alzada que considere aspectos de fondo que no habrían sido tomados en cuenta en la Resolución anulada, en específico: a) pérdidas acumuladas (prescripción), b) determinación del IUE y c) validez y valoración de la prueba, y debiendo la ARIT La Paz mantener en su nueva resolución lo expuesto en la anulada respecto de: Fondo RAL-ME e ingresos por Tarjetas de Crédito y Débito. En cumplimiento de la indicada Resolución de Recurso Jerárquico, el 27 de noviembre de 2013 el expediente ha sido radicado nuevamente ante la ARIT La Paz.

Posteriormente, el 8 de enero de 2014 el Banco ha sido notificado con la Resolución de Recurso de Alzada ARIT-LPZ/RA 0004/2014 de 6 de enero de 2014, en la cual la ARIT La Paz, en cumplimiento de la decisión de la instancia jerárquica, realiza un análisis de fondo del origen de pérdidas acumuladas, concluyendo que si bien no opera la Prescripción, dado que el cargo pretendido por el SIN sobre los ingresos del Fondo RAL no procede, puesto que los mismos han sido confirmados como ingresos de fuente extranjera, la resolución no genera ningún efecto de pago para el Banco. Consecuentemente, esta nueva Resolución de Alzada mantiene el monto pretendido de Bs10.504.595 por concepto de impuesto omitido, además del mantenimiento de valor, intereses y sanción por omisión de pago correspondiente.

Dentro del plazo legal Banco BISA S.A. interpuso, ante la Autoridad de Impugnación Tributaria, el Recurso Jerárquico contra la indicada Resolución de Recurso de Alzada rechazando la observación que se mantiene por concepto de Previsión Genérica Voluntaria.

Banco BISA S.A.

NOTAS A LOS ESTADOS FINANCIEROS AL 30 DE SEPTIEMBRE DE 2015 Y 31 DE DICIEMBRE DE 2014

NOTA 11 – CONTINGENCIAS (Cont.)

El 13 de mayo de 2014 Banco BISA S.A. fue notificado con la Resolución de Recurso Jerárquico AGIT-RJ 0704/2014 de 5 de mayo de 2014, que resuelve el recurso interpuesto por el Banco contra la Resolución de Recurso de Alzada ARIT-LPZ/RA 0004/2014, esta resolución revoca parcialmente la resolución de alzada impugnada, en la parte referida a las Comisiones por Tarjetas de Débito y Crédito en el Exterior, disponiendo que estos conceptos son gravados y por consiguiente deben pagar el impuesto, y confirmando lo resuelto por la ARIT La Paz respecto de Ingresos por Fondos RAL ME (ingresos no gravados) y las Previsiones Genéricas Voluntarias (gastos no deducibles), modificando de esta forma la deuda tributaria a Bs10.767.833 por concepto de IUE de la gestión 2007, monto al cual deberá adicionarse los respectivos accesorios tributarios.

El 20 de mayo de 2014 Banco BISA S.A., al amparo del Art. 2 de la Ley N° 3092, solicitó la suspensión de toda medida de ejecución tributaria, anunciando que ha decidido interponer Demanda Contencioso Administrativa contra la resolución de Recurso Jerárquico AGIT-RJ 0704/2014. Esta solicitud ha sido aceptada mediante Auto No. 25-0205-2014 emitido por el Gerente de Grandes Contribuyentes La Paz del Servicio de Impuestos Nacionales (SIN) en fecha 3 de junio de 2014. El plazo para la presentación de la demanda mencionada es hasta 90 días después de la notificación de la resolución demandada, es decir el 11 de agosto de 2014.

En plazo oportuno, Banco BISA S.A. presentó una demanda interponiendo Acción de Amparo Constitucional contra la AGIT por la violación de derechos y garantías constitucionales en la resolución de Recurso Jerárquico AGIT-RJ 0704/2014, debido a la falta de consideración de las Declaraciones Juradas Rectificadoras de IUE presentadas por Banco BISA S.A. el 24 de febrero de 2014, situación que viola el principio constitucional de verdad material.

El 4 de agosto de 2014 se llevó a cabo la audiencia de dicho proceso, siendo el fallo del Tribunal Departamental de Justicia de La Paz favorable al accionante, es decir que concede a Banco BISA S.A. la acción de Amparo y deja sin efecto la resolución AGIT-RJ 0704/2014 de 5 de mayo de 2014. También se dispone que la AGIT dicte nueva resolución jerárquica debidamente fundada en derecho y sea conforme a los fundamentos jurídicos expuestos en la resolución de Acción de Amparo emitida por dicho Tribunal, debiendo la AGIT considerar las Declaraciones Juradas Rectificadoras de IUE presentadas por Banco BISA S.A.

El 3 de octubre de 2014 Banco BISA S.A. fue notificado con la Resolución de Recurso Jerárquico AGIT-RJ 1367/2014 de 29 de septiembre de 2014, que emite la AGIT en respuesta al fallo del Tribunal Departamental de Justicia de La Paz, que resuelve anular la Resolución de Recurso de Alzada ARIT-LPZ/RA 0004/2014 de 6 de enero de 2014, dictada por la ARIT La Paz, instruyendo se emita una nueva Resolución de Alzada incluyendo el pronunciamiento referido a las Declaraciones Juradas Rectificadoras de IUE presentadas por Banco BISA S.A. el 24 de febrero de 2014.

El 17 de diciembre de 2014 Banco BISA S.A. fue notificado con la Resolución de Recurso de Alzada ARIT-LPZ 0945/2014 de 15 de diciembre de 2014, que emite la ARIT en respuesta a la Resolución de Recurso Jerárquico AGIT-RJ 1367/2014, que resuelve confirmar en los mismos términos de la Resolución de Alzada predecesora, es decir revocando parcialmente la Resolución Determinativa No. 17-0075-2013, expresando además que no le corresponde a la ARIT La Paz emitir pronunciamiento sobre las Declaraciones Juradas Rectificadoras de IUE presentadas por Banco BISA S.A., tarea que según al fallo del Tribunal Departamental de Justicia de La Paz le corresponde a la AGIT.

El 6 de enero de 2015 Banco BISA S.A. interpuso ante la Autoridad de Impugnación Tributaria, el Recurso Jerárquico contra la Resolución de Recurso de Alzada ARIT-LPZ 0945/2014. El Recurso Jerárquico fue admitido mediante Auto de Admisión de 9 de enero de 2015.

Banco BISA S.A.

NOTAS A LOS ESTADOS FINANCIEROS AL 30 DE SEPTIEMBRE DE 2015 Y 31 DE DICIEMBRE DE 2014

NOTA 11 – CONTINGENCIAS (Cont.)

El 11 de marzo de 2015 Banco BISA S.A. fue notificado con el Auto de Ampliación de Plazo AGIT-RJ/0038/2015 de 10 de marzo de 2015 mediante el cual la AGIT prorroga por 40 días adicionales el plazo para dictar resolución jerárquica, siendo la nueva fecha de vencimiento el 20 de abril de 2015.

El 23 de abril de 2015 Banco BISA S.A. fue notificado con la Resolución de Recurso Jerárquico AGIT-RJ 0666/2015 de 20 de abril de 2015, esta resolución revoca parcialmente la resolución de alzada impugnada, en la parte referida a las Comisiones por Tarjetas de Débito y Crédito en el Exterior, disponiendo que estos conceptos son gravados y por consiguiente deben pagar el impuesto, y confirmando lo resuelto por la ARIT La Paz respecto de Ingresos por Fondos RAL ME (ingresos no gravados) y las Previsiones Genéricas Voluntarias (gastos no deducibles), modificando de esta forma la deuda tributaria a Bs10.767.833 por concepto de IUE de la gestión 2007, monto al cual deberá adicionarse los respectivos accesorios tributarios, señalando además que al momento de la liquidación definitiva del pago deberá considerarse la Rectificatoria de la Declaración Jurada Form 500 (IUE) de la gestión 2007.

El 30 de abril de 2015 Banco BISA S.A., al amparo del Art. 2 de la Ley N° 3092, solicitó la suspensión de toda medida de ejecución tributaria, anunciando que ha decidido interponer Demanda Contencioso Administrativa contra la resolución de Recurso Jerárquico AGIT-RJ 0666/2015. Esta solicitud ha sido aceptada mediante Auto No. 25-0124-2015 emitido por el Gerente de Grandes Contribuyentes La Paz del Servicio de Impuestos Nacionales (SIN) en fecha 6 de mayo de 2015 y notificado a Banco BISA S.A. el 13 de mayo de 2015, la garantía requerida por esta entidad ha sido ya constituida ante la Administración Tributaria.

En plazo oportuno, el 22 de julio de 2015, Banco BISA S.A. ha interpuesto demanda Contencioso Administrativa contra la señalada Resolución de Recurso Jerárquico AGIT-RJ 0666/2015, demanda que ha sido admitida por el Tribunal Supremo de Justicia y cuyo proceso se encuentra en actual trámite.

- (b) En fecha 16 de mayo de 2013 Banco BISA S.A. fue notificado por el Servicio de Impuestos Nacionales – SIN con la Resolución Determinativa N° 17-0242-2013 de 14 de mayo de 2013. El SIN, mediante este acto administrativo, determinó una supuesta deuda tributaria a favor del fisco, por concepto del Impuesto sobre las Utilidades de las Empresas (IUE) de la gestión fiscal 2008, siendo el importe pretendido de UFV53.238.972 (Bs97.575.323), monto que incluye tributo omitido, accesorios y la sanción de la conducta calificada equivalente al 100% del tributo omitido.

Esta Resolución Determinativa ha sido impugnada por Banco BISA S.A. mediante Recurso de Alzada interpuesto ante la Autoridad Regional de Impugnación Tributaria La Paz, impugnación que fue resuelta mediante Resolución de Recurso de Alzada ARIT-LPZ/RA 1041/2013 de 14 de octubre de 2013 que revoca parcialmente el acto impugnado dejando sin efecto el impuesto omitido pretendido de Bs26.880.671 por concepto de Ingresos por Fondo RAL-ME, Ingresos por Uso de Tarjetas de Crédito y Débito en el exterior, Rendimientos por participaciones en Entidades Financieras y Previsión Genérica Cíclica; y manteniendo la observación por concepto de Previsión Genérica Voluntaria por el importe pretendido de Bs6.889.855 en concepto de impuesto omitido, además del mantenimiento de valor, intereses y sanción por omisión de pago respectivos.

El 12 de febrero de 2014 Banco BISA S.A. fue notificado con la Resolución de Recurso Jerárquico AGIT-RJ 0173/2014 de 10 de febrero de 2014, que resuelve el recurso interpuesto por el Banco, esta resolución revoca parcialmente la resolución de alzada impugnada, en la parte referida a las Comisiones por Tarjetas de Débito y Crédito en el Exterior y los Rendimientos por participaciones en Entidades Financieras, disponiendo que estos conceptos son gravados y por consiguiente deben pagar el impuesto, y confirmando lo resuelto por la ARIT La Paz respecto de Ingresos por Fondos RAL ME (ingresos no gravados) y las Previsiones Genéricas Voluntarias (gastos no deducibles), modificando de esta forma la deuda tributaria a Bs47.313.832 por concepto de IUE de la gestión 2008, monto al cual deberá adicionarse los respectivos accesorios tributarios.

Banco BISA S.A.

NOTAS A LOS ESTADOS FINANCIEROS AL 30 DE SEPTIEMBRE DE 2015 Y 31 DE DICIEMBRE DE 2014

NOTA 11 – CONTINGENCIAS (Cont.)

El 19 de febrero de 2014 Banco BISA S.A., al amparo del Art. 2 de la Ley N° 3092, solicitó la suspensión de toda medida de ejecución tributaria, solicitud que ha sido aceptada mediante Auto No. 25-0019-2014 emitido por el Gerente de Grandes Contribuyentes La Paz del Servicio de Impuestos Nacionales (SIN) en fecha 25 de febrero de 2014; la garantía requerida por esta entidad ha sido ya constituida ante la Administración Tributaria.

En plazo oportuno, Banco BISA S.A. ha interpuesto demanda Contencioso Administrativa contra la señalada Resolución de Recurso Jerárquico AGIT-RJ 0173/2014, demanda que ha sido admitida por el Tribunal Supremo de Justicia y cuyo proceso se encuentra en actual trámite.

- (c) En fecha 31 de diciembre de 2014 Banco BISA S.A. fue notificado por el Servicio de Impuestos Nacionales – SIN con la Resolución Determinativa No. 17-1224-2014 de 26 de diciembre de 2014. El SIN, mediante este acto administrativo, determinó una supuesta deuda tributaria a favor del fisco, por concepto del Impuesto sobre las Utilidades de las Empresas (IUE) de la gestión fiscal 2009, siendo el importe pretendido de UFV29.610.855 (Bs59.579.705), monto que incluye tributo omitido, accesorios y la sanción de la conducta calificada equivalente al 100% del tributo omitido.

Esta Resolución Determinativa ha sido impugnada por Banco BISA S.A. mediante Recurso de Alzada interpuesto ante la Autoridad Regional de Impugnación Tributaria La Paz, impugnación que fue resuelta mediante Resolución de Recurso de Alzada ARIT-LPZ/RA 0488/2015 de 29 de mayo de 2015 que anula obrados hasta el vicio más antiguo, esto es hasta la Vista de Cargo inclusive, debiendo la Administración Tributaria establecer la existencia o inexistencia de los adeudos tributarios por IUE de la gestión 2009 en base a la Declaración Jurada Rectificatoria de esta gestión, presentada por Banco BISA S.A. el 24 de febrero de 2014.

El 24 de junio de 2015 Banco BISA S.A. fue notificado con el Auto de Admisión del Recurso Jerárquico presentado por el Servicio de Impuestos Nacionales impugnando la Resolución de Recurso de Alzada ARIT-LPZ/RA 0488/2015.

El 28 de septiembre de 2015 Banco BISA S.A. fue notificado con la Resolución de Recurso Jerárquico AGIT-RJ 1683/2015 de 22 de septiembre de 2015, esta resolución resuelve anular la Resolución de Alzada ARIT-LPZ/RA 0488/2015 a fin de que la ARIT La Paz emita una nueva resolución y se pronuncie expresamente sobre los temas de fondo, a la fecha Banco BISA S.A. se encuentra a la espera del pronunciamiento de esta Autoridad.

NOTA 12 - AMBITO DE CONSOLIDACION

Al 30 de septiembre de 2015 y 31 de diciembre de 2014, el Banco tiene participación mayoritaria en el patrimonio de: La Vitalicia Seguros y Reaseguros de Vida S.A. de 97,55% en ambos ejercicios, BISA Agencia de Bolsa S.A. de 82,61% en ambos ejercicios, BISA Leasing S.A. de 60,94% en ambos ejercicios, en Almacenes Internacionales S.A. RAISA de 53,52% y 53,36% respectivamente, BISA Sociedad de Titularización S.A. de 99,91% en ambos ejercicios, BISA SAFI S.A. 99,26% en ambos ejercicios, además participación minoritaria directa en BISA Seguros y Reaseguros S.A. 2,67% en ambos ejercicios.

Adicionalmente, al 30 de septiembre de 2015 y 31 de diciembre de 2014, La Vitalicia Seguros y Reaseguros de Vida S.A. tiene el 82,27% de participación accionaria en BISA Seguros y Reaseguros S.A., el 20% en BISA Leasing S.A., el 0.67% en BISA SAFI S.A.

NOTA 13 - HECHOS POSTERIORES


Con posterioridad al 30 de septiembre de 2015, no se han producido hechos o circunstancias que afecten en forma significativa los presentes estados financieros.

Banco BISA S.A.


NOTAS A LOS ESTADOS FINANCIEROS AL 30 DE SEPTIEMBRE DE 2015 Y 31 DE DICIEMBRE DE 2014

NOTA 14 - HECHOS RELEVANTES

- a) En Junta General Extraordinaria de Accionistas realizada el 12 de junio de 2015, se aprobó el Programa de Emisión de Bonos Subordinados por la suma de Bs350.000.000,00 y asimismo se aprobó los términos y condiciones de la Primera Emisión dentro del Programa de Emisiones de Bonos Subordinados, por la suma de Bs140.000.000,00.
- b) La Autoridad de Supervisión del Sistema Financiero ASFI, mediante resolución ASFI/788/2015 del 30 de septiembre de 2015 resuelve autorizar e inscribir en el Registro del Mercado de Valores de la Autoridad de Supervisión del Sistema Financiero, el Programa de Emisiones de Bonos denominado "Programa de Emisiones de Bonos Subordinados Banco BISA" bajo el número de registro ASFI/DSVSC-PEB-BIS-007/2015.



Tomás Barrios S.
Gerente General



Félix Monroy I.
Contador General

ANEXO III

CALIFICACIÓN DE RIESGO OTORGADA A LA EMISIÓN POR AESA RATINGS S.A. CALIFICADORA DE RIESGO

Banco Bisa S.A.

Informe de Actualización - Nueva emisión - Calificación Privada

Factores Relevantes de la Calificación

Fuerte posicionamiento y sólida franquicia. BIS es el cuarto banco más grande del sistema con una participación en activos de 9.8%, manteniendo un fuerte posicionamiento en los segmentos en los que opera. De perfil de riesgos altamente conservador, mantiene presencia nacional y órganos de gobierno con amplia experiencia y capacidad.

Ingresos diversificados con importantes niveles de desempeño. Genera un menor margen financiero que la banca, fundamentalmente por una baja proporción de colocaciones de cartera de créditos con relación al activo. Por otra parte, debido a la naturaleza de su cartera mantiene tasas bajas, lo que presiona sus resultados pero genera una mejor posición en un nuevo entorno de tasas reguladas. La importante participación de mercado, así como la diversificación de ingresos (financieros, comisiones, operaciones de cambio y el aporte de subsidiarias) le generan una mayor fortaleza. A jun/15 genera un ROE de 10.9%, superior al 10.1% alcanzado a jun/14. Afectan en el resultado final las recientes cargas impositivas a las operaciones cambiarias y a la utilidad. AESA Ratings espera que los bancos universales puedan gestionar la regulación de tasas y asignaciones mínimas de cartera definidas por el nuevo marco regulatorio, sin embargo, su desempeño será afectado desfavorablemente.

Satisfactoria calidad de cartera de créditos. Luego de un importante crecimiento en 2014, BIS genera un moderado incremento de su cartera a jun/15 de 4.7%, manteniéndose como uno de los bancos con menor proporción de colocación crediticia con relación a sus activos (la cartera neta equivale a 49.3% del activo). La calidad de las colocaciones crediticias se mantiene alcanzando una mora de 2.5%, con una alta cobertura de provisiones y con una cartera reprogramada que tiende a disminuir. La concentración en créditos empresariales viene disminuyendo en forma gradual producto de una desconcentración y fortalecimiento de segmentos menores (personas, pyme y en menor medida micro). Las nuevas directrices regulatorias podrían afectar su estrategia. Los niveles de crecimiento de cartera necesarios para alcanzar las metas regulatorias son elevados, sin embargo, este año la entidad podría cumplir las metas intermedias.

Elevados indicadores de liquidez. Se fondea mayormente con captaciones del público, las que hasta jun/15 crecen en 1.3%, manteniendo elevados indicadores de liquidez, superiores a los de sus pares debido a su relativamente baja colocación, con activos líquidos que cubren el 33.4% de las obligaciones del público e interbancarias a jun/15. A futuro, se espera que el banco utilice su significativa liquidez para incrementar la colocación crediticia y mejorar los niveles de rentabilidad.

Razonables indicadores de capitalización. Sus indicadores de capitalización son razonables (CAP de 12.7% y patrimonio a activo de 9.3%) y como pasó en los últimos años, éstos volvieron a ser fortalecidos en 2015 por la capitalización parcial de utilidades a reservas. Sus ratios de solvencia regulatoria incluyen capital secundario correspondiente a provisiones voluntarias y una deuda subordinada (adquirida en 2014) por US\$ 20 MM. Descuentan significativamente en su CAP las inversiones en empresas del grupo. AESA Ratings considera que BIS tiene la capacidad para generar capital vía utilidades, capitalización que se espera se materialice en la medida que siga creciendo su cartera de créditos, pero que será afectada por el nuevo marco regulatorio e impositivo.

Emisión de deuda subordinada: BIS emitirá deuda subordinada por Bs. 140 millones. Los recursos obtenidos a través de la colocación de la Emisión 1 serán empleados en el crecimiento de cartera de créditos. Debido a la subordinación de la deuda a los demás pasivos del Banco, la calificación de riesgo de crédito otorgada es menor a la de deuda de largo plazo.

Sensibilidades de la Calificación

La perspectiva de las calificaciones asignadas es estable. Presiones significativas en el entorno económico, regulatorio, o en el perfil financiero de la entidad pondrán presión en la calificación.

Calificaciones	AESA Ratings	ASFI
Moneda Extranjera		
Corto Plazo	F1+	N-1
Largo Plazo	AAA	AAA
Moneda Nacional		
Corto Plazo	F1+	N-1
Largo Plazo	AAA	AAA
Emisor	AAA	AAA

Bonos subordinados
Emisión 1 por Bs 140 millones

AA+

Perspectiva

Estable

Resumen Financiero

	30/06/15	31/12/14
Activo (mln)	2.337.9	2.383.3
Patrimonio (mln)	217.5	225.9
Resultado Neto (mln)	12.1	42.6
ROA (%)	1.0	2.0
ROE (%)	10.9	20.2
Patrimonio/Activo (%)	9.3	9.5

Informes relacionados

Presiones de solvencia en una coyuntura de crecimiento y cambios en la regulación internacional para fortalecer el capital.

Perspectivas y exposición de riesgos del sistema bancario boliviano en una coyuntura de crecimiento.

Proyecto de un nuevo marco regulatorio.

Analistas:

Jaime Martínez M.
+591 2 277 44 70
jaime.martinez@aesa-ratings.bo

Cecilia Pérez O.
+591 2 277 44 70
cecilia.perez@aesa-ratings.bo

PROSPECTO DE EMISIÓN
EMISIÓN DE VALORES DE OFERTA PÚBLICA DENOMINADA
“BONOS SUBORDINADOS BANCO BISA – EMISIÓN 1”
MONTO AUTORIZADO DE LA EMISIÓN: Bs 140.000.000.-
(CIENTO CUARENTA MILLONES 00/100 BOLIVIANOS)
MONTO AUTORIZADO DEL PROGRAMA DE EMISIONES DE BONOS SUBORDINADOS BANCO BISA:
Bs 350.000.000.- (TRESCIENTOS CINCUENTA MILLONES 00/100 BOLIVIANOS)

Tipo de Valor a Emitirse.	Bonos Subordinados obligacionales y redimibles a plazo fijo.
Moneda de la Emisión	Bolivianos (Bs).
Monto de la Emisión	Bs 140.000.000.- (Ciento cuarenta millones 00/100 Bolivianos).
Clave de Pizarra.	BIS-1-N1U-15
Series de la emisión.	Serie única.
Valor Nominal.	Bs.10,000.- (Diez mil 00/100 Bolivianos).
Fecha de Emisión.	A definir
Tipo de Interés.	Nominal, anual y fijo.
Precio de Colocación.	Mínimamente a la par del valor nominal.
Amortización de Capital.	El capital será amortizado cada 360 días calendario a partir del cupón 2.
Periodicidad de Pago de Los Intereses.	Los intereses serán pagados cada ciento ochenta (180) días calendario.
Plazo de la colocación.	Ciento ochenta (180) días calendario a partir de la fecha de emisión.
Procedimiento de colocación primaria y mecanismo de negociación	Mercado primario bursátil a través de la Bolsa Boliviana de Valores S.A. (BBV).
Forma de Circulación de los Valores.	A la orden.
Forma de Pago en Colocación Primaria	En efectivo
Modalidad de Colocación.	A mejor esfuerzo.
Bolsa en la cual se inscribirá la Emisión.	Bolsa Boliviana de Valores S.A.
Forma de representación de los Bonos	Los Bonos Subordinados BANCO BISA – EMISIÓN 1 estarán representados mediante anotaciones en cuenta en el Sistema de Registro de Anotaciones en Cuenta a cargo de la Entidad de Depósito de Valores de Bolivia S.A. (EDV), de acuerdo a regulación legal vigente.
Garantía.	Quirografía.
Forma de amortización de capital y/o pago de intereses:	a) En el día del vencimiento del Bono y/o Cupón, las amortizaciones de capital y/o los pagos de intereses correspondientes se realizarán contra la presentación de la identificación respectiva del Tenedor en base a la lista emitida por la EDV. b) A partir del día siguiente hábil de la fecha de vencimiento del Bono y/o Cupón, las amortizaciones de capital y/o los pagos de intereses correspondientes se realizarán contra la presentación del Certificado de Acreditación de Titularidad (CAT) emitido por la EDV, dando cumplimiento a la norma legal vigente aplicable.
Plazo de la Emisión.	2.880 días calendario.
Tasa de interés.	4.95%
Fecha de Vencimiento.	A definir

Compromisos financieros

- **Coefficiente de Adecuación Patrimonial:** El CAP promedio de los últimos tres meses debe ser igual o superior al once por ciento (Al 30 de junio de 2015 el indicador es igual a 12.9%).
- **Índice de Liquidez:** El índice de cobertura de activos líquidos a obligaciones del público a la vista y ahorro, promedio de los últimos tres meses debe ser igual o superior al cincuenta por ciento (Al 30 de junio de 2015 el indicador es igual a 79.1%).
- **Índice de Cobertura:** El coeficiente de cobertura de provisiones a cartera en mora como promedio de los últimos tres meses debe ser igual o superior al cien por ciento (Al 30 de junio de 2015 el indicador es de 305.3%).

BANCO BISA S.A.
BALANCE GENERAL

	jun-15	jun-14	dic-14	dic-13	dic-12	dic-11	dic-10
	US\$mIn	US\$mIn	US\$mIn	US\$mIn	US\$mIn	US\$mIn	US\$mIn
ACTIVOS							
A. CARTERA							
1. Cartera Vigente	1.171,6	973,6	1.124,4	912,4	827,6	709,8	598,7
2. Cartera Vencida	9,3	5,6	6,7	6,3	8,2	2,5	1,4
3. Cartera en Ejecución	20,8	15,1	16,7	12,0	7,6	6,1	9,6
4. (Previsión para Incobrabilidad de Cartera)	49,0	40,2	42,2	34,9	33,6	37,9	37,0
TOTAL A	1.152,7	954,1	1.105,6	895,8	809,7	680,4	572,7
B. OTROS ACTIVOS RENTABLES							
1. Inversiones en el Banco Central de Bolivia	403,5	296,8	494,7	396,3	438,9	358,4	307,7
2. Inversiones en Entidades Financieras del País	49,3	44,5	24,3	53,4	62,0	24,1	34,5
3. Inversiones en Entidades Financieras del Exterior	55,7	145,7	91,7	33,3	42,9	104,8	44,1
4. Otras Inversiones Corto Plazo	349,2	286,5	356,8	296,1	244,7	164,8	237,6
5. Inversiones Largo Plazo	41,9	31,2	33,6	33,9	0,3	1,0	2,4
6. Inversión en Sociedades	82,5	76,9	81,6	77,4	71,4	66,8	66,1
TOTAL B	982,1	881,5	1.082,7	890,3	860,3	720,0	692,3
C. TOTAL ACTIVOS RENTABLES (A+B)	2.134,9	1.835,6	2.188,3	1.786,1	1.670,0	1.400,4	1.265,0
D. BIENES DE USO	46,0	37,6	42,0	37,8	37,9	32,9	27,9
E. ACTIVOS NO REMUNERADOS							
1. Caja	119,4	121,1	111,3	98,2	96,3	73,8	70,2
2. Bienes realizables	0,1	0,1	0,1	0,1	0,6	1,3	0,6
3. Otros Activos	37,5	33,2	41,6	28,2	27,3	22,7	30,8
TOTAL ACTIVOS	2.337,9	2.027,6	2.383,3	1.950,4	1.832,2	1.531,2	1.394,4
PASIVOS							
G. DEPÓSITOS Y FONDEO DE MERCADO							
1. Cuenta Corriente	747,4	702,0	796,2	618,9	572,7	478,8	488,9
2. Cuentas de Ahorros	535,7	471,5	552,7	475,9	388,7	333,6	264,1
3. Depósitos a Plazo Fijo	564,5	404,5	466,3	413,3	463,3	365,0	315,2
4. Interbancario	33,2	32,6	52,9	41,2	32,8	36,9	39,2
TOTAL G	1.880,9	1.610,7	1.868,2	1.549,3	1.457,5	1.214,4	1.107,3
H. OTRAS FUENTES DE FONDOS							
1. Títulos Valores en Circulación	0,0	0,0	0,0	0,0	0,0	0,0	0,0
2. Obligaciones Subordinadas	20,0	20,0	20,0	1,3	1,9	3,8	12,5
3. Otros	88,5	85,0	111,3	83,9	77,9	51,8	41,5
TOTAL H	108,5	105,0	131,3	85,2	79,8	55,6	54,0
I. OTROS (Que no Devengan Intereses)	131,0	118,9	158,0	120,4	115,3	94,0	86,2
J. PATRIMONIO	217,5	193,1	225,9	195,5	179,6	167,3	146,9
TOTAL PASIVO Y PATRIMONIO	2.337,9	2.027,6	2.383,3	1.950,4	1.832,2	1.531,2	1.394,4

BANCO BISA S.A.

ESTADO DE RESULTADOS

	jun-15	jun-14	dic-14	dic-13	dic-12	dic-11	dic-10
	US\$mIn	US\$mIn	US\$mIn	US\$mIn	US\$mIn	US\$mIn	US\$mIn
1. Ingresos Financieros	53,1	45,1	96,4	77,8	70,2	50,5	47,4
2. Gastos Financieros	-9,9	-7,6	-16,9	-15,8	-15,4	-13,4	-16,1
3. MARGEN NETO DE INTERESES	43,2	37,5	79,5	62,0	54,8	37,2	31,3
4. Comisiones	17,8	18,4	37,3	31,9	21,3	18,3	18,2
5. Otros Ingresos (Gastos) Operativos	12,8	13,4	42,8	25,3	31,0	35,0	25,7
6. Gastos de Personal	-18,9	-17,1	-35,5	-31,6	-27,2	-22,7	-18,4
7. Otros Gastos Administrativos	-20,0	-23,9	-39,7	-36,2	-37,7	-28,1	-25,6
8. Provisiones por Incobrabilidad de Cartera	-6,2	-4,0	-11,7	-6,9	1,7	-4,3	-11,4
9. Otras Provisiones	-2,9	0,4	-0,0	-2,4	-5,5	0,3	2,4
10. RESULTADO OPERACIONAL	25,9	24,7	72,6	42,1	38,6	35,6	22,3
11. Ingresos (Gastos) de Gestiones Anteriores	0,2	0,0	0,0	0,6	-0,1	-0,0	1,1
12. RESULTADO ANTES DE ITEMS EXTRAORDINARIOS	26,0	24,7	72,6	42,7	38,5	35,6	23,4
13. Ingresos (Gastos) Extraordinarios	0,0	0,0	0,0	3,7	0,0	0,0	0,6
14. RESULTADO ANTES DE IMPUESTOS	26,0	24,7	72,6	46,5	38,5	35,6	23,9
15. Impuestos	-13,9	-14,8	-30,0	-19,3	-13,4	-7,2	-2,8
16. RESULTADO NETO	12,1	9,8	42,6	27,1	25,1	28,4	21,1

BANCO BISA S.A.
RATIOS

	jun-15	jun-14	dic-14	dic-13	dic-12	dic-11	dic-10
	%	%	%	%	%	%	%
I. DESEMPEÑO							
1. Resultado / Patrimonio (av)	10,9	10,1	20,2	14,5	14,5	18,1	14,9
2. Resultado / Activos (av)	1,0	1,0	2,0	1,4	1,5	1,9	1,5
3. Resultado Operacional / Activos (av)	2,2	2,5	3,3	2,2	2,3	2,4	1,6
4. Costos / Ingresos	52,7	59,2	47,1	56,8	60,5	56,2	58,4
5. Costos / Activos (av)	3,3	4,1	3,5	3,6	3,9	3,5	3,2
6. Margen de Intereses / Activos (av)	3,7	3,8	3,7	3,3	3,3	2,5	2,3
7. Margen de Intereses / Ingresos Operacionales	58,5	54,1	49,8	52,0	51,1	41,1	41,6
8. Ingresos Oper. / Activos + Contingentes (av)	4,9	5,5	5,8	5,1	5,3	5,2	4,7
9. Ingresos por Intereses / Activos	4,5	4,5	4,4	4,1	4,2	3,5	3,4
10. Gasto Financiero / Pasivos	0,9	0,8	0,9	0,9	1,0	1,0	1,3
11. Costo de Obligaciones con el Público	1,0	0,9	0,9	1,0	1,1	1,1	1,3
II. CALIDAD DE ACTIVOS							
1. Colocaciones Netas / Activo	49,3	47,1	46,4	45,9	44,2	44,4	41,1
2. Crecimiento Colocaciones Brutas	4,7	6,8	23,3	10,4	17,4	17,8	7,5
3. Crecimiento Colocaciones en Mora	28,6	13,4	28,0	16,1	83,7	-21,8	-4,0
4. Crecimiento Colocaciones en Ejecución	24,4	25,8	39,3	58,6	24,2	-36,3	7,0
5. Gasto en Previsiones / Cartera Bruta (av)	1,1	0,8	1,1	0,8	-0,2	0,6	1,9
6. Gasto en Previsiones / Margen de Intereses	14,4	10,7	14,8	11,2	-3,2	11,7	36,4
7. Previsión / Cartera Bruta	5,6	5,7	5,3	5,5	5,7	7,1	8,1
8. Previsión (+ Voluntarias) / Cartera en Mora	299,5	381,4	356,5	401,4	449,8	854,5	661,3
9. Cartera en Mora / Cartera Bruta	2,5	2,1	2,0	2,0	1,9	1,2	1,8
10. Cartera en Ejecución Neta de Previsiones / Patrimonio	-31,9	-33,1	-29,5	-31,4	-35,2	-40,1	-42,8
11. Cartera Reprogramada / Cartera Bruta	1,8	3,3	2,0	3,8	4,2	5,6	9,1
12. Mora de Cartera Reprogramada	20,7	14,2	21,8	17,9	16,9	4,4	7,3
III. LIQUIDEZ							
1. Activos Líquidos / Oblig. Público e Interbancaria	33,4	37,7	38,7	37,5	43,9	46,2	41,2
2. Cartera / Oblig. Público e Interbancaria	61,3	59,2	59,2	57,8	55,6	56,0	51,7
3. Disponible + Inversiones / Activos	47,1	49,5	50,1	50,7	52,2	51,8	54,7
4. Disp. + Inv. Negociables / Oblig. Público e Interbancaria	34,4	40,1	39,0	41,2	45,1	44,9	46,1
5. Disp. + Inv. Negociables sin Tgn / Oblig. Público e Interbancaria	32,3	37,5	37,6	38,0	42,7	44,0	40,5
6. Disp. + Inv. Negociables con F. Ral / Oblig. Público e Interbancaria	51,5	56,1	55,2	55,0	55,5	54,4	59,5
7. Cuentas Contingentes / Activos	29,8	29,0	27,9	26,2	22,6	19,3	16,7
IV. FONDEO							
1. Cuenta Corriente / Pasivos	35,2	38,3	36,9	35,3	34,7	35,1	39,2
2. Cuentas de Ahorros / Pasivos	25,3	25,7	25,6	27,1	23,5	24,5	21,2
3. Depósitos a Plazo Fijo / Pasivos	26,6	22,0	21,6	23,6	28,0	26,8	25,3
4. Interbancario / Pasivos	1,6	1,8	2,5	2,3	2,0	2,7	3,1
5. Depósitos y Fondeo de Mercado / Pasivos	88,7	87,8	86,6	88,3	88,2	89,0	88,8
6. Obligaciones Subordinadas / Pasivos	0,9	1,1	0,9	0,1	0,1	0,3	1,0
7. Pasivo Corto Plazo / Pasivos	62,3	65,3	63,2	63,3	59,2	60,5	61,9
V. CAPITALIZACIÓN							
1. Patrimonio / Activos	9,3	9,5	9,5	10,0	9,8	10,9	10,5
2. Capital Libre / Activos Bancarios	4,0	4,1	4,5	4,4	4,1	4,7	4,1
3. Patrimonio / Cartera	18,9	20,2	20,4	21,8	22,2	24,6	25,6
4. Endeudamiento	9,7	9,5	9,6	9,0	9,2	8,2	8,5
5. Variación Patrimonio	-3,7	-1,2	15,5	8,8	7,4	13,9	7,6
6. Activo Fijo / Patrimonio	21,2	19,5	18,6	19,3	21,1	19,7	19,0
7. CM Neta de Prev. + BU + BR / Patrimonio	-2,1	-6,4	-3,7	-4,7	-0,9	-10,4	-14,0

TODAS LAS CALIFICACIONES DE AESA RATINGS ESTAN DISPONIBLES EN [HTTP://WWW.AESA-RATINGS.BO](http://www.aesa-ratings.bo) LAS DEFINICIONES DE CALIFICACIÓN Y LAS CONDICIONES DE USO DE TALES CALIFICACIONES ESTÁN DISPONIBLES EN EL MISMO SITIO WEB AL IGUAL QUE LAS METODOLOGÍAS. EL CÓDIGO DE CONDUCTA DE AESA RATINGS Y LAS POLÍTICAS SOBRE CONFIDENCIALIDAD, CONFLICTOS DE INTERESES, BARRERAS PARA LA INFORMACIÓN, CUMPLIMIENTO Y PROCEDIMIENTOS ESTÁN TAMBIÉN DISPONIBLES EN ESTE SITIO BAJO CÓDIGO DE CONDUCTA.

La reproducción o distribución total o parcial está prohibida, salvo con permiso. Todos los derechos reservados. En la asignación y el mantenimiento de sus calificaciones, AESA RATINGS se basa en información factual que recibe de los emisores y de otras fuentes que AESA RATINGS considera creíbles. AESA RATINGS lleva a cabo una investigación razonable de la información factual sobre la que se basa de acuerdo con sus metodologías de calificación, y obtiene verificación razonable de dicha información de fuentes independientes, en la medida de que dichas fuentes se encuentren disponibles para una emisión dada. La forma en que AESA RATINGS lleve a cabo la investigación factual y el alcance de la verificación por parte de terceros que se obtenga variará dependiendo de la naturaleza de la emisión calificada y el emisor, los requisitos y prácticas en que se ofrece y coloca la emisión, la disponibilidad y la naturaleza de la información pública relevante, el acceso a la administración del emisor, la disponibilidad de verificaciones preexistentes de terceros tales como los informes de auditoría, cartas de procedimientos acordadas, evaluaciones, informes actuariales, informes técnicos, dictámenes legales y otros informes proporcionados por terceros, la disponibilidad de fuentes de verificación independiente y competentes de terceros con respecto a la emisión en particular y una variedad de otros factores. Los usuarios de calificaciones de AESA RATINGS deben entender que ni una investigación mayor de hechos ni la verificación por terceros puede asegurar que toda la información en la que AESA RATINGS se basa en relación con una calificación será exacta y completa. En última instancia, el emisor es responsable de la exactitud de la información que proporciona a AESA RATINGS y al mercado en los documentos de oferta y otros informes. Al emitir sus calificaciones, AESA RATINGS debe confiar en la labor de los expertos, incluyendo los auditores independientes con respecto a los estados financieros y abogados con respecto a los aspectos legales y fiscales. Además, las calificaciones son intrínsecamente una visión hacia el futuro e incorporan las hipótesis y predicciones sobre acontecimientos futuros que por su naturaleza no se pueden comprobar cómo hechos. Como resultado, a pesar de la comprobación de los hechos actuales, las calificaciones pueden verse afectadas por eventos futuros o condiciones que no se previeron en el momento en que se emitió o afirmó una calificación.

La información contenida en este informe se proporciona "tal cual" sin ninguna representación o garantía de ningún tipo. Una calificación de AESA RATINGS es una opinión en cuanto a la calidad crediticia de una emisión. Esta opinión se basa en criterios establecidos y metodologías que AESA RATINGS evalúa y actualiza en forma continua. Por lo tanto, las calificaciones son un producto de trabajo colectivo de AESA RATINGS y ningún individuo, o grupo de individuos, es únicamente responsable por la calificación. La calificación no incorpora el riesgo de pérdida debido a los riesgos que no sean relacionados al riesgo de crédito, a menos que dichos riesgos sean mencionados específicamente. AESA RATINGS no está comprometido en la oferta o venta de ningún título. Todos los informes de AESA RATINGS son de autoría compartida. Los individuos identificados en un informe de AESA RATINGS estuvieron involucrados en, pero no son individualmente responsables por, las opiniones vertidas en él. Los individuos son nombrados solo con el propósito de ser contactos. Un informe con una calificación de AESA RATINGS no es un prospecto de emisión ni un sustituto de la información elaborada, verificada y presentada a los inversores por el emisor y sus agentes en relación con la venta de los títulos. Las calificaciones pueden ser modificadas, suspendidas, o retiradas en cualquier momento por cualquier razón a sola discreción de AESA RATINGS. AESA RATINGS no proporciona asesoramiento de inversión de cualquier tipo. Las calificaciones no son una recomendación para comprar, vender o mantener cualquier título. Las calificaciones no hacen ningún comentario sobre la adecuación del precio de mercado, la conveniencia de cualquier título para un inversor particular, o la naturaleza impositiva o fiscal de los pagos efectuados en relación a los títulos. La asignación, publicación o diseminación de una calificación de AESA RATINGS no constituye el consentimiento de AESA RATINGS a usar su nombre como un experto en conexión con cualquier declaración de registro presentada bajo la normativa vigente.

Esta Metodología o Informe está basado en información provista por Fitch®, sin embargo su uso y aplicación es de exclusiva responsabilidad de AESA RATINGS. Fitch® y Fitch Ratings® son marcas registradas de Fitch Ratings o sus afiliadas.