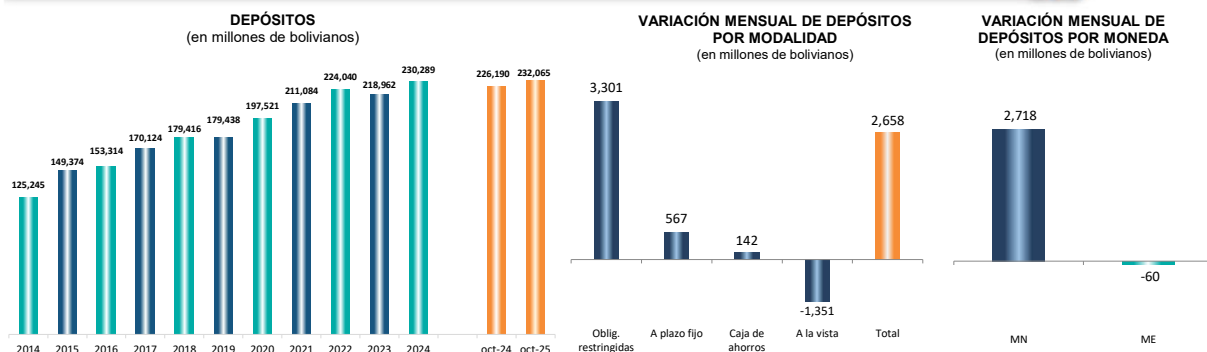
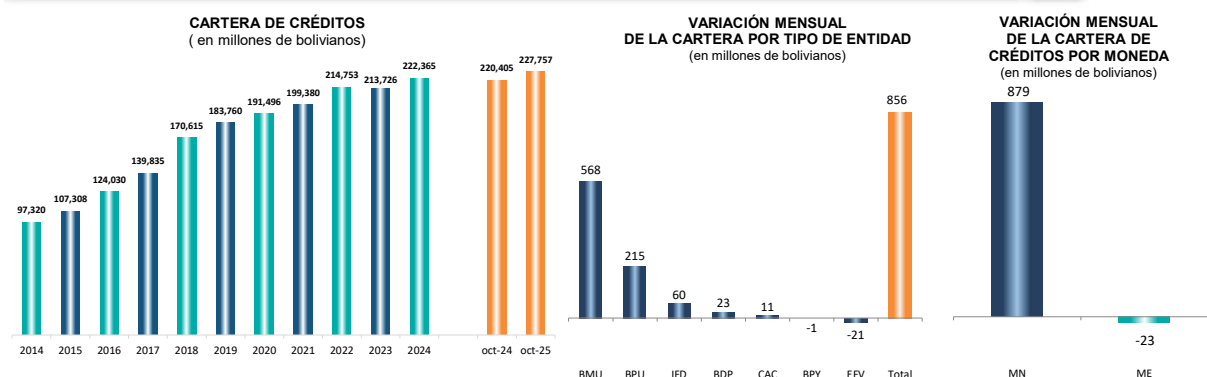


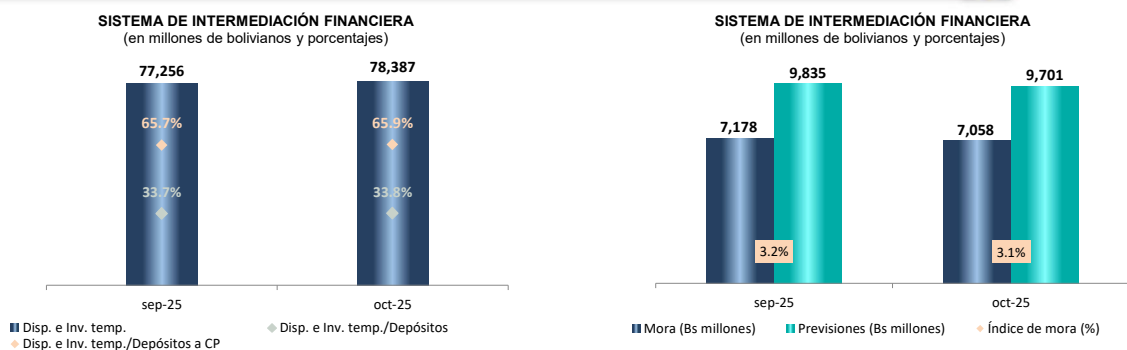
DEPÓSITOS



CARTERA DE CRÉDITOS



DISPONIBILIDADES, INVERSIONES TEMPORARIAS Y PREVISIONES



Nota: - Desde abril de 2023 no se incluye información del Banco Fassil S.A. considerando que fue intervenido según lo dispuesto en la Resolución ASFI/539/2023 de 25.04.2023.

Nota: - La cartera de créditos incluye los préstamos al sector público, privado y financiero.

A partir del 23 de noviembre de 2015, las mutuales de ahorro y préstamo se transformaron en entidades financieras de vivienda (EFV).

A partir de diciembre de 2015 incluye información del Banco de Desarrollo Productivo S.A.M. (BDP). En cartera de créditos corresponde a las operaciones de primer piso.

A partir de mayo de 2016 no se incluye la información de "La Paz" Entidad Financiera de Vivienda, debido a su intervención en cumplimiento de la Resolución ASFI/302/2016 de fecha 11.05.2016.

A partir de noviembre de 2016 se incluye información de las Instituciones Financieras de Desarrollo - IFD y desde febrero 2018 de Pro Mujer IFD (En el marco del Reglamento para las IFD no se incluye información de depósitos).

A partir de enero de 2017 se incluye información de las cooperativas de ahorro y crédito abiertas Magisterio Rural de Chuquisaca R.L. y La Sagrada Familia R.L.

A partir de febrero de 2017 no se incluye información del Banco PYME Los Andes Procredit S.A. debido a que en fecha 31.01.17 se revocó su licencia de funcionamiento.

A partir de abril de 2017 no se incluye la información de "La Plata" EFV, debido a que con Resolución ASFI/414/2017 de 30.03.17 se revocó su licencia de funcionamiento como efecto de la fusión por absorción con "La Primera" EFV.

A partir de diciembre de 2018 no se incluye la información de las Entidades Financieras de Vivienda "Potosí", "Pando" y "Paletí", debido a que con Resoluciones ASFI/1552/2018, ASFI/1553/2018 y ASFI/1554/2018 de 03.12.2018 se revocaron sus licencias de funcionamiento como efecto de la fusión por absorción con "La Promotora" EFV.

A partir de noviembre de 2019 se incluye información de Sembrar Sartawi IFD.

A partir de enero de 2020 se incluye información de la Cooperativa de Ahorro y Crédito Societaria San Martín R.L.

A partir de noviembre de 2020 se incluye información de depósitos del público de la Institución Financiera de Desarrollo CIDRE. A partir de febrero de 2021 se incluye información de depósitos del público de la Institución Financiera de Desarrollo DIACONIA.

A partir de mayo de 2020 se incluye información de depósitos del público de las Instituciones Financieras de Desarrollo Fundación PRO MUJER y CRECER.

A partir de julio de 2021 se incluye información de la Cooperativa de Ahorro y Crédito Abierta San Pedro de Aquile R.L., en cumplimiento de la Resolución ASFI/421/2021 de 24.05.2021.

A partir de septiembre de 2021 se incluye información de la Cooperativa de Ahorro y Crédito Societaria "Virgen de los Remedios" R.L. y de la Cooperativa de Ahorro y Crédito Abierta "San Francisco Solano" R.L., en cumplimiento de las Resoluciones ASFI/609/2021 y ASFI/695/2021 de 14.07.2021 y 02.08.2021, respectivamente.

A partir de noviembre de 2021 se incluye información de las Cooperativas de Ahorro y Crédito Abiertas "Solucredit San Silvestre" R.L. y "Asociación de Productores de Leche" (Cooprole) R.L., en cumplimiento de las Resoluciones ASFI/803/2021 y ASFI/807/2021 ambas del 27.08.2021.

A partir de marzo de 2022 se incluye información de la Cooperativa de Ahorro y Crédito Abierta "Cristo Rey Cochabamba" R.L., en cumplimiento de la Resolución ASFI/1200/2021 de 30.12.2021.

A partir de septiembre de 2022 se incluye información de depósitos del público de la Institución Financiera de Desarrollo FUBODE.

A partir de diciembre de 2022 se incluye información de depósitos del público de la Institución Financiera de Desarrollo IDEPRO.

A partir de enero de 2023 se incluye información de las Cooperativas de Ahorro y Crédito Societarias "Cantera" R.L. y "Hospicio" R.L. y la Cooperativa de Ahorro y Crédito Abierta "Paulo VI" R.L., en cumplimiento de las Resoluciones ASFI/1008/2022 y ASFI/1009/2022, ambas del 26.08.2022, y la Resolución ASFI/1976/2022 del 17.08.2022. A partir de abril de 2023 se incluye información de la Cooperativa de Ahorro y Crédito Societaria "Unión Santiago de Machaca USAMA" R.L., en cumplimiento de la Resolución ASFI/056/2023 de 20.01.2023.

(*) BMU no incluye al Banco Público Unión S.A. (BPU).

CIFRAS EVOLUTIVAS - 31/10/2025

					VARIACIONES (Bs millones)	
	2023	2024	30/09/2025	31/10/2025	En el año	En el mes
(En millones de bolivianos)						
DEPÓSITOS (1)	218,962	230,289	229,407	232,065	1,776	2,658
Bancos múltiples	158,708 72%	167,397 73%	170,736 74%	173,308 75%	5,911	2,572
Bancos PYME (2)	3,542 2%	3,883 2%	3,975 2%	3,953 2%	70	(22)
Entidades financieras de vivienda (3)	2,312 1%	1,944 1%	1,799 1%	1,799 1%	(145)	(0)
Cooperativas de ahorro y crédito (4)	7,378 3%	7,329 3%	7,309 3%	7,438 3%	109	129
Instituciones financieras de desarrollo	1,332 1%	1,730 1%	1,533 1%	1,608 1%	(122)	75
Banco público	41,160 19%	43,684 19%	40,509 18%	40,552 17%	(3,133)	42
Banco de desarrollo productivo (6)	4,532 2%	4,321 2%	3,545 2%	3,407 1%	(914)	(138)
CARTERA DE CRÉDITOS	213,726	222,365	226,901	227,757	5,392	856
Bancos múltiples	156,502 73%	163,057 73%	166,061 73%	166,629 73%	3,572	568
Bancos PYME (2)	4,368 2%	4,383 2%	4,308 2%	4,307 2%	(76)	(1)
Entidades financieras de vivienda (3)	2,566 1%	2,258 1%	2,085 1%	2,065 1%	(193)	(21)
Cooperativas de ahorro y crédito (4)	7,634 4%	7,274 3%	7,113 3%	7,124 3%	(150)	11
Instituciones financieras de desarrollo (5)	8,099 4%	8,087 4%	8,176 4%	8,236 4%	150	60
Banco público	30,726 14%	32,902 15%	34,463 15%	34,678 15%	1,776	215
Banco de desarrollo productivo (6)	3,831 2%	4,405 2%	4,695 2%	4,718 2%	313	23
PREVISIONES	8,270	9,193	9,835	9,701	508	(134)
Bancos múltiples	5,579 67%	6,258 68%	6,835 69%	6,691 69%	433	(144)
Bancos PYME (2)	254 3%	254 3%	226 2%	221 2%	(33)	(4)
Entidades financieras de vivienda (3)	139 2%	160 2%	161 2%	161 2%	1	0
Cooperativas de ahorro y crédito (4)	582 7%	574 6%	582 6%	582 6%	8	(0)
Instituciones financieras de desarrollo (5)	390 5%	402 4%	401 4%	410 4%	8	9
Banco público	1,203 15%	1,398 15%	1,489 15%	1,491 15%	92	2
Banco de desarrollo productivo (6)	123 1%	146 2%	141 1%	145 1%	(2)	3
DISPONIBILIDADES E INVERSIONES TEMPORARIAS	72,161	77,021	77,256	78,387	1,366	1,131
Bancos múltiples	50,102 69%	53,543 70%	57,079 74%	58,208 74%	4,665	1,129
Bancos PYME (2)	794 1%	691 1%	843 1%	717 1%	26	(126)
Entidades financieras de vivienda (3)	804 1%	804 1%	827 1%	842 1%	38	15
Cooperativas de ahorro y crédito (4)	1,760 2%	1,996 3%	2,129 3%	2,234 3%	238	104
Instituciones financieras de desarrollo (5)	989 1%	942 1%	958 1%	1,007 1%	64	48
Banco público	16,491 23%	17,782 23%	14,387 19%	14,401 18%	(3,381)	14
Banco de desarrollo productivo (6)	1,221 2%	1,263 2%	1,032 1%	980 1%	(284)	(53)
POR DENOMINACIÓN MONETARIA						
DEPÓSITOS	218,962	230,289	229,407	232,065	1,776	2,658
MN+UFV	196,532 90%	210,776 92%	210,807 92%	213,526 92%	2,750	2,718
ME+MV	22,430 10%	19,513 8%	18,599 8%	18,539 8%	(974)	(60)
CARTERA DE CRÉDITOS	213,726	222,365	226,901	227,757	5,392	856
MN+UFV	212,178 99%	221,269 99.5%	225,990 99.6%	226,869 99.6%	5,600	879
ME+MV	1,548 1%	1,096 0.5%	912 0.4%	888 0.4%	(208)	(23)

Nota. - Desde abril de 2023 no se incluye información del Banco Fassi S.A. considerando que fue intervenido según lo dispuesto en la Resolución ASFI/539/2023 de 25.04.2023.

(1) Los depósitos guardan relación con la cartera de créditos, incluyen las obligaciones con empresas públicas.

(2) A partir de febrero de 2017 no se incluye información del Banco PYME Los Andes Procredit S.A., debido a que con Resolución ASFI/129/2017 de 31.01.17 se revocó su licencia de funcionamiento como efecto de la fusión por absorción con el Banco Mercantil Santa Cruz S.A.

(3) A partir de mayo de 2016 no se incluye la información de "La Paz" EFV, debido a su intervención en cumplimiento de la Resolución ASFI/302/2016 de fecha 11.05.2016. A partir de abril de 2017 no se incluye la información de "La Plata" EFV, debido a que con Resolución ASFI/414/2017 de 30.03.17 se revocó su licencia de funcionamiento como efecto de la fusión por absorción con "La Primera" EFV. A partir de diciembre de 2018 no se incluye la información de las Entidades Financieras de Vivienda "Potosí", "Pando" y "Paítiti", debido a que con Resoluciones ASFI/1552/2018, ASFI/1553/2018 y ASFI/1554/2018 de 03.12.2018 se revocaron sus licencias de funcionamiento como efecto de la fusión por absorción con "La Promotora" EFV.

(4) A partir de enero de 2017 se incluye información de las cooperativas La Sagrada Familia R.L. y Magisterio Rural de Chuquisaca R.L., en cumplimiento de las Resoluciones ASFI/1047/2016 de 04.11.2016 y ASFI/1099/2016 de 21.11.2016, respectivamente. A partir de julio de 2021 se incluye información de la Cooperativa de Ahorro y Crédito Abierta San Pedro de Aiquele R.L., en cumplimiento de la Resolución ASFI/421/2021 de 24.05.2021. A partir de septiembre de 2021 se incluye información de la Cooperativa de Ahorro y Crédito Societaria "Virgen de los Remedios" R.L. y de la Cooperativa de Ahorro y Crédito Abierta "San Francisco Solano" R.L., en cumplimiento de las Resoluciones ASFI/609/2021 y ASFI/695/2021 de 14.07.2021 y 02.08.2021, respectivamente. A partir de noviembre de 2021 se incluye información de las Cooperativas de Ahorro y Crédito Abiertas "Solucredit San Silvestre" R.L. y "Asociación de Productores de Leche" (Cooprole) R.L., en cumplimiento de las Resoluciones ASFI/803/2021 y ASFI/807/2021 ambas del 27.08.2021. A partir de marzo de 2022 se incluye información de la Cooperativa de Ahorro y Crédito Abierta "Cristo Rey Cochabamba" R.L., en cumplimiento de la Resolución ASFI/1200/2021 de 30.12.2021. A partir de enero de 2023 se incluye información de las Cooperativas de Ahorro y Crédito Societarias "Cantera" R.L. y "Hospicio" R.L. y la Cooperativa de Ahorro y Crédito Abierta "Paulo VI" R.L., en cumplimiento de las Resoluciones ASFI/1008/2022 y ASFI/1009/2022, ambas del 26.08.2022, y la Resolución ASFI/976/2022 del 17.08.2022. A partir de abril de 2023 se incluye información de la Cooperativa de Ahorro y Crédito Societaria "Unión Santiago de Machaca USAMA" R.L., en cumplimiento de la Resolución ASFI/056/2023 de 20.01.2023.

(5) A partir de noviembre de 2016 se incluye información de las Instituciones Financieras de Desarrollo - IFD y de febrero 2018 de Pro Mujer IFD (En el marco del Reglamento para las IFD no se incluye información de depósitos).

A partir de noviembre de 2020 se incluye información de la Institución Financiera de Desarrollo CIDRE y a partir de febrero de 2021 de la Institución Financiera de Desarrollo DIACONIA. A partir de mayo de 2021 se incluye información de depósitos del público de las Instituciones Financieras de Desarrollo Fundación PRO MUJER y CRECER. A partir de septiembre de 2022 se incluye información de depósitos del público de la Institución Financiera de Desarrollo FUBODE. A partir de diciembre de 2022 se incluye información de depósitos del público de la Institución Financiera de Desarrollo IDEPRO.

(6) A partir de diciembre de 2015 incluye información del Banco de Desarrollo Productivo S.A.M. (BDP). En cartera de créditos corresponde a las operaciones de primer piso.

DEPÓSITOS - 31/10/2025

	SISTEMA DE INTERMEDIACIÓN FINANCIERA			BANCOS MÚLTIPLES			BANCOS PYME			ENTIDADES FINANCIERAS DE VIVIENDA			COOPERATIVAS DE AHORRO Y CRÉDITO			INSTITUCIONES FINANCIERAS DE DESARROLLO (2)			BANCO PÚBLICO			BANCO DE DESARROLLO PRODUCTIVO		
	MN+UFV	ME+MV	TOTAL	MN+UFV	ME+MV	TOTAL	MN+UFV	ME+MV	TOTAL	MN+UFV	ME+MV	TOTAL	MN+UFV	ME+MV	TOTAL	MN+UFV	ME+MV	TOTAL	MN+UFV	ME+MV	TOTAL	MN+UFV	ME+MV	TOTAL
En millones de bolivianos																								
DEPÓSITOS (1)	213,526	18,539	232,065	160,281	13,027	173,308	3,792	160	3,953	1,368	431	1,799	6,172	1,266	7,438	1,533	74	1,608	37,030	3,522	40,552	3,349	58	3,407
Vista	8,213	1,171	9,384	2,570	832	3,401	-	-	-	-	-	-	-	-	-	-	-	-	5,644	339	5,983	-	-	-
Caja de ahorros	4,017	92	4,110	2,758	41	2,798	254	-	254	1	-	1	10	-	10	-	-	-	996	52	1,047	-	-	-
Plazo fijo	4,971	1,530	6,501	2,909	397	3,307	40	-	40	-	-	-	-	-	-	-	-	-	2,021	1,133	3,154	-	-	-
Otros	196,324	15,746	212,070	152,044	11,757	163,802	3,499	160	3,659	1,367	431	1,798	6,162	1,266	7,428	1,533	74	1,608	28,369	1,999	30,368	3,349	58	3,407
Variación con respecto a la gestión anterior (en millones de bolivianos)																								
DEPÓSITOS (1)	2,750	(974)	1,776	6,447	(536)	5,911	92	(22)	70	(124)	(21)	(145)	162	(53)	109	(125)	3	(122)	(2,840)	(292)	(3,133)	(862)	(52)	(914)
Vista	(2,485)	116	(2,369)	(820)	42	(778)	-	-	-	-	-	-	-	-	-	-	-	-	(1,666)	74	(1,591)	-	-	-
Caja de ahorros	113	(24)	89	115	0	115	53	-	53	0	-	0	0	-	0	-	-	-	(55)	(24)	(79)	-	-	-
Plazo fijo	(1,337)	(227)	(1,564)	(236)	(1)	(238)	-	-	-	-	-	-	-	-	-	-	-	-	(1,101)	(225)	(1,326)	-	-	-
Otros	6,459	(840)	5,619	7,389	(578)	6,811	40	(22)	17	(124)	(21)	(146)	162	(53)	109	(125)	3	(122)	(19)	(117)	(136)	(862)	(52)	(914)
Variación con respecto al mes anterior (en millones de bolivianos)																								
DEPÓSITOS (1)	2,718	(60)	2,658	2,656	(83)	2,572	(8)	(14)	(22)	1	(1)	(0)	131	(2)	129	77	(2)	75	(7)	50	42	(130)	(8)	(138)
Vista	(1,374)	23	(1,351)	(309)	1	(307)	-	-	-	-	-	-	-	-	-	-	-	-	(1,065)	22	(1,043)	-	-	-
Caja de ahorros	142	(0)	142	38	(0)	38	4	-	4	0	-	0	6	-	6	-	-	-	92	0	92	-	-	-
Plazo fijo	621	(54)	567	(69)	(4)	(73)	-	-	-	-	-	-	-	-	-	-	-	-	690	(51)	639	-	-	-
Otros	3,330	(29)	3,301	2,995	(81)	2,915	(13)	(14)	(27)	1	(1)	(1)	125	(2)	123	77	(2)	75	275	79	354	(130)	(8)	(138)

(1) Los depósitos guardan relación con la cartera de créditos, incluyen las obligaciones con empresas públicas.

(2) A partir de noviembre de 2016 se incluye información de las Instituciones Financieras de Desarrollo - IFD y de febrero 2018 de Pro Mujer IFD (En el marco del Reglamento para las IFD no se incluye información de depósitos).

A partir de noviembre de 2020 se incluye información de la Institución Financiera de Desarrollo CIDRE y a partir de febrero de 2021 de la Institución Financiera de Desarrollo DIACONIA. A partir de mayo de 2021 se incluye información de depósitos del público de las Instituciones Financieras de Desarrollo Fundación PRO MUJER y CRECER. A partir de septiembre de 2022 se incluye información de depósitos del público de la Institución Financiera de Desarrollo FUBODE. A partir de diciembre de 2022 se incluye información de depósitos del público de la Institución Financiera de Desarrollo IDEPRO.

DISPONIBILIDADES E INVERSIONES TEMPORARIAS - 31/10/2025

	SISTEMA DE INTERMEDIACIÓN FINANCIERA			BANCOS MÚLTIPLES			BANCOS PYME			ENTIDADES FINANCIERAS DE VIVIENDA			COOPERATIVAS DE AHORRO Y CRÉDITO			INSTITUCIONES FINANCIERAS DE DESARROLLO			BANCO PÚBLICO			BANCO DE DESARROLLO PRODUCTIVO		
	MN+UFV	ME+MV	TOTAL	MN+UFV	ME+MV	TOTAL	MN+UFV	ME+MV	TOTAL	MN+UFV	ME+MV	TOTAL	MN+UFV	ME+MV	TOTAL	MN+UFV	ME+MV	TOTAL	MN+UFV	ME+MV	TOTAL	MN+UFV	ME+MV	TOTAL
En millones de bolivianos																								
TOTAL (A+B)	68,857	9,531	78,387	50,593	7,615	58,208	648	70	717	730	112	842	1,833	400	2,234	898	108	1,007	13,242	1,159	14,401	912	67	980
DISPONIBILIDADES (A)	33,108	5,902	39,010	23,657	4,668	28,325	341	59	400	115	78	193	1,188	259	1,447	549	91	640	7,075	684	7,759	183	64	247
Caja	12,758	1,178	13,936	8,602	944	9,546	165	22	186	25	27	51	371	62	432	122	6	128	3,473	118	3,592	-	-	-
Banco Central de Bolivia	17,877	3,864	21,742	13,718	3,072	16,790	140	31	172	64	42	106	438	130	568	98	28	127	3,300	497	3,797	119	63	182
Bcos. y corresp. del país	1,228	128	1,355	424	9	433	8	1	9	27	9	35	378	67	445	312	41	353	16	-	16	64	0	64
Oficina matriz y sucursales	-	8	8	-	-	8	-	-	8	-	-	-	-	-	-	-	-	-	-	-	-	-	-	-
Bcos. y corresp. del exterior	-	725	725	-	636	636	-	5	5	-	-	-	-	-	-	-	15	15	-	68	68	-	1	1
Otros	1,245	(1)	1,244	914	(1)	913	28	-	28	-	-	-	0	(0)	0	16	(0)	16	286	0	286	-	-	-
INVERSIONES TEMPORARIAS (B)	35,749	3,629	39,378	26,935	2,947	29,883	306	11	317	615	34	649	646	141	787	349	17	367	6,168	475	6,642	729	3	733
Banco Central de Bolivia	9,715	1,020	10,734	8,067	1,020	9,087	54	-	54	-	-	-	-	-	-	-	-	-	1,593	-	1,593	-	-	-
Entidades financ. del país	12,886	153	13,039	9,472	96	9,568	28	1	29	578	0	579	483	49	533	206	6	212	1,423	-	1,423	696	-	696
Entidades financ. del exterior	-	126	126	-	126	126	-	-	-	-	-	-	-	-	-	-	-	-	-	-	-	-	-	-
Ent. públic. no financ. del país	4,223	250	4,473	2,606	16	2,622	-	-	-	-	-	-	-	-	-	-	-	-	1,617	233	1,851	-	-	-
Otras ent. no financieras	4,001	1,147	5,148	3,352	1,041	4,393	37	1	38	0	12	12	67	33	101	101	8	110	411	50	461	32	1	33
Disponibilidad restringida	4,087	913	5,001	2,751	625	3,376	165	9	174	36	21	58	95	58	153	38	7	44	1,003	190	1,193	-	3	3
Otros	836	20	856	687	22	709	22	-	22	-	-	-	0	0	0	4	(3)	1	120	2	122	1	0	1
Variación con respecto a la gestión anterior (en millones de bolivianos)																								
TOTAL (A+B)	1,381	(15)	1,366	4,696	(31)	4,665	57	(31)	26	46	(8)	38	265	(27)	238	72	(7)	64	(3,526)	145	(3,381)	(228)	(56)	(284)
DISPONIBILIDADES (A)	2,647	(213)	2,434	5,567	(54)	5,513	54	(29)	25	(21)	(5)	(26)	118	(18)	100	3	(6)	(3)	(3,147)	(48)	(3,195)	73	(53)	20
Caja	3,993	(169)	3,825	2,657	(146)	2,511	41	(0)	40	(3)	(0)	(3)	74	(9)	66	19	(2)	16	1,206	(12)	1,194	-	-	-
Banco Central de Bolivia	(1,661)	(162)	(1,823)	2,743	(41)	2,702	44	(29)	15	(17)	(4)	(21)	(24)	(0)	(24)	12	(6)	6	(4,501)	(28)	(4,529)	81	(54)	27
Bcos. y corresp. del país	127	(11)	116	106	(0)	106	2	0	3	(1)	(1)	(2)	67	(9)	59	(39)	(2)	(41)	0	-	0	(8)	(0)	(8)
Oficina matriz y sucursales	-	0	0	-	0	0	-	-	-	-	-	-	-	-	-	-	-	-	-	-	-	-	-	-
Bcos. y corresp. del exterior	-	130	130	-	134	134	-	0	0	-	-	-	-	-	-	-	4	4	-	(9)	(9)	-	1	1
Otros	187	(1)	186	61	(1)	59	(33)	(0)	(33)	-	-	-	(0)	(0)	(0)	12	(0)	12	148	(0)	148	-	-	-
INVERSIONES TEMPORARIAS (B)	(1,265)	198	(1,068)	(871)	23	(848)	3	(2)	1	67	(3)	64	147	(9)	138	69	(2)	67	(379)	193	(186)	(301)	(3)	(303)
Banco Central de Bolivia	(4,033)	1	(4,033)	(2,451)	1	(2,451)	54	-	54	-	-	-	-	-	-	-	-	-	(1,636)	-	(1,636)	-	-	-
Entidades financ. del país	(484)	(54)	(538)	(858)	(5)	(863)	(13)	(2)	(15)	68	(0)	68	122	(5)	116	80	0	80	324	(41)	283	(207)	-	(207)
Entidades financ. del exterior	-	40	40	-	40	40	-	-	-	-	-	-	-	-	-	-	-	-	-	-	-	-	-	-
Ent. públic. no financ. del país	3,648	192	3,841	2,591	(41)	2,550	-	-	-	-	-	-	-	-	-	-	-	-	1,058	233	1,291	-	-	-
Otras ent. no financieras	(260)	56	(204)	(154)	46	(108)	8	(0)	8	(0)	(2)	(2)	20	(1)	19	(21)	(2)	(23)	(20)	14	(5)	(92)	0	(92)
Disponibilidad restringida	(150)	(53)	(203)	(41)	(33)	(74)	(38)	(0)	(38)	(1)	(1)	(2)	5	(2)	3	6	0	6	(81)	(14)	(95)	-	(3)	(3)
Otros	13	15	29	44	15	59	(8)	-	(8)	-	-	-	0	(0)	0	4	-	4	(25)	0	(24)	(2)	0	(2)
Variación con respecto al mes anterior (en millones de bolivianos)																								
TOTAL (A+B)	837	294	1,131	1,061	68	1,129	(115)	(11)	(126)	14	0	15	106	(2)	104	51	(3)	48	(274)	287	14	(6)	(46)	(53)
DISPONIBILIDADES (A)	1,275	224	1,500	1,837	62	1,899	(144)	(11)	(154)	1	0	1	75	(2)	74	29	(3)	27	(550)	223	(326)	26	(46)	(19)
Caja	(39)	(8)	(47)	(22)	(5)	(27)	(13)	0	(13)	(1)	1	(1)	5	(1)	4	(16)	0	(15)	7	(3)	5	-	-	-
Banco Central de Bolivia	1,004	131	1,135	1,554	(31)	1,522	(28)	(15)	(43)	2	(0)	2	18	(0)	18	(15)	(2)	(17)	(579)	223	(356)	53	(43)	9
Bcos. y corresp. del país	243	(1)	242	179	(0)	179	(7)	0	(7)	0	(0)	0	51	(1)	51	45	(0)	45	0	-	0	(26)	-	(26)
Oficina matriz y sucursales	-	(3)	(3)	-	(3)	(3)	-	-	-	-	-	-	-	-	-	-	-	-	-	-	-	-	-	-
Bcos. y corresp. del exterior	-	105	105	-	102	102	-	4	4	-	-	-	-	-	-	-	(1)	(1)	-	3	3	-	(3)	(3)
Otros	67	(0)	67	126	(0)	126	(96)	(0)	(96)	-	-	-	1	-	1	14	-	14	22	(0)	22	-	-	-
INVERSIONES TEMPORARIAS (B)	(438)	70	(369)	(776)	6	(770)	28	(0)	28	13	(0)	13	31	0	31	22	(0)	22	276	64	340	(33)	(0)	(33)
Banco Central de Bolivia	(102)	0	(102)	(4)	0	(4)	50	-	50	-	-	-	-	-	-	-	-	-	(148)	-	(148)	-	-	-
Entidades financ. del país	310	(15)	295	68	(15)	53	(9)	0	(9)	13	(0)	13	28	0	28	9	0	9	200	-	200	2	-	2
Entidades financ. del exterior	-	(0)	(0)	-	(0)	(0)	-	-	-	-	-	-	-	-	-	-	-	-	-	-	-	-	-	-
Ent. públic. no financ. del país	462	62	524	260	-	260	-	-	-	-	-	-	-	-	-	-	-	-	202	62	264	-	-	-
Otras ent. no financieras	35	18	53	51	18	69	0	0	0	0	0	0	1	(0)	1	12	0	12	2	(0)	1	(31)	0	(31)
Disponibilidad restringida	(1,151)	(4)	(1,155)	(1,169)	(5)	(1,174)	(10)	(0)	(10)	1	(0)	1	1	0	1	1	0	1	25	2	26	-	(0)	(0)
Otros	7	9	16	17	8	26	(3)	-	(3)	-	-	-	0	(0)	0	0	-	0	(5)	1	(4)	(3)	-	(3)

CARTERA Y PREVISIONES - 31/10/2025

	SISTEMA DE INTERMEDIACIÓN FINANCIERA			BANCOS MÚLTIPLES			BANCOS PYME			ENTIDADES FINANCIERAS DE VIVIENDA			COOPERATIVAS DE AHORRO Y CRÉDITO			INSTITUCIONES FINANCIERAS DE DESARROLLO			BANCO PÚBLICO			BANCO DE DESARROLLO PRODUCTIVO		
	MN+UFV	ME+MV	TOTAL	MN+UFV	ME+MV	TOTAL	MN+UFV	ME+MV	TOTAL	MN+UFV	ME+MV	TOTAL	MN+UFV	ME+MV	TOTAL	MN+UFV	ME+MV	TOTAL	MN+UFV	ME+MV	TOTAL	MN+UFV	ME+MV	TOTAL
En millones de bolivianos																								
TOTAL CARTERA POR SITUACIÓN	226,869	888	227,757	166,468	161	166,629	4,276	31	4,307	2,028	37	2,065	6,596	528	7,124	8,171	65	8,236	34,612	67	34,678	4,718	-	4,718
Vigente	219,935	764	220,699	161,590	124	161,714	4,106	25	4,130	1,917	31	1,947	6,316	483	6,799	7,994	58	8,052	33,476	43	33,519	4,537	-	4,537
Vencida	1,861	26	1,887	1,347	9	1,356	72	0	72	12	0	12	80	10	90	94	5	100	211	1	212	44	-	44
Ejecución	5,073	98	5,171	3,530	28	3,558	98	6	104	100	6	105	201	34	235	83	2	85	924	22	947	136	-	136
Variación a doce meses (en millones de bolivianos)																								
TOTAL CARTERA POR SITUACIÓN	5,600	(208)	5,392	3,639	(67)	3,572	(69)	(7)	(76)	(180)	(13)	(193)	(43)	(107)	(150)	160	(10)	150	1,780	(4)	1,776	313	-	313
Vigente	5,612	(202)	5,410	3,676	(68)	3,608	(41)	(5)	(46)	(188)	(11)	(200)	(70)	(105)	(175)	186	(9)	177	1,781	(3)	1,778	269	-	269
Vencida	31	7	37	28	4	31	(23)	(2)	(25)	3	0	3	13	2	14	(8)	3	(5)	12	0	12	7	-	7
Ejecución	(43)	(12)	(55)	(65)	(3)	(67)	(6)	1	(5)	6	(2)	4	14	(3)	11	(18)	(4)	(22)	(12)	(1)	(13)	38	-	38
Variación con respecto al mes anterior (en millones de bolivianos)																								
TOTAL CARTERA POR SITUACIÓN	879	(23)	856	573	(5)	568	(0)	(1)	(1)	(20)	(1)	(21)	20	(9)	11	64	(4)	60	219	(4)	215	23	-	23
Vigente	1,001	(26)	975	730	(8)	723	5	(1)	4	(18)	(1)	(19)	22	(10)	12	65	(3)	62	176	(4)	172	21	-	21
Vencida	(25)	6	(20)	(58)	4	(55)	(5)	(0)	(5)	1	(0)	1	(1)	3	2	1	(0)	0	42	(0)	42	(4)	-	(4)
Ejecución	(97)	(3)	(100)	(99)	(1)	(100)	(0)	-	(0)	(2)	0	(2)	(1)	(2)	(2)	(2)	(0)	(2)	1	0	1	6	-	6
En millones de bolivianos																								
TOTAL PREVISIÓN - CARTERA	9,489	212	9,701	6,645	46	6,691	205	16	221	137	24	161	488	94	582	408	2	410	1,461	29	1,491	145	-	145
Prev. Específica	5,632	99	5,731	3,957	21	3,978	134	5	139	54	4	58	283	40	324	198	2	200	897	26	923	110	-	110
Prev. Genérica	3,857	113	3,970	2,687	25	2,713	72	11	83	83	20	104	205	54	258	210	-	210	565	3	568	35	-	35
Variación a doce meses (en millones de bolivianos)																								
TOTAL PREVISIÓN - CARTERA	525	(17)	508	438	(5)	433	(33)	0	(33)	8	(6)	1	12	(4)	8	10	(1)	8	93	(0)	92	(2)	-	(2)
Prev. Específica	(135)	(8)	(143)	(109)	(3)	(112)	(35)	0	(35)	2	(1)	1	15	(3)	12	(5)	(1)	(6)	(13)	(0)	(13)	10	-	10
Prev. Genérica	660	(8)	652	547	(2)	545	3	-	3	5	(5)	0	(3)	(1)	(4)	14	-	14	106	-	106	(11)	-	(11)
Variación con respecto al mes anterior (en millones de bolivianos)																								
TOTAL PREVISIÓN - CARTERA	(133)	(2)	(134)	(143)	(0)	(144)	(4)	(0)	(4)	1	(1)	0	0	(0)	(0)	9	(0)	9	2	(0)	2	3	-	3
Prev. Específica	(102)	(0)	(102)	(103)	0	(103)	(5)	(0)	(5)	(0)	0	0	(0)	(0)	(1)	(1)	(0)	(2)	5	(0)	5	3	-	3
Prev. Genérica	(31)	(2)	(32)	(40)	(0)	(41)	1	-	1	1	(1)	0	0	(0)	0	10	-	10	(3)	-	(3)	-	-	-