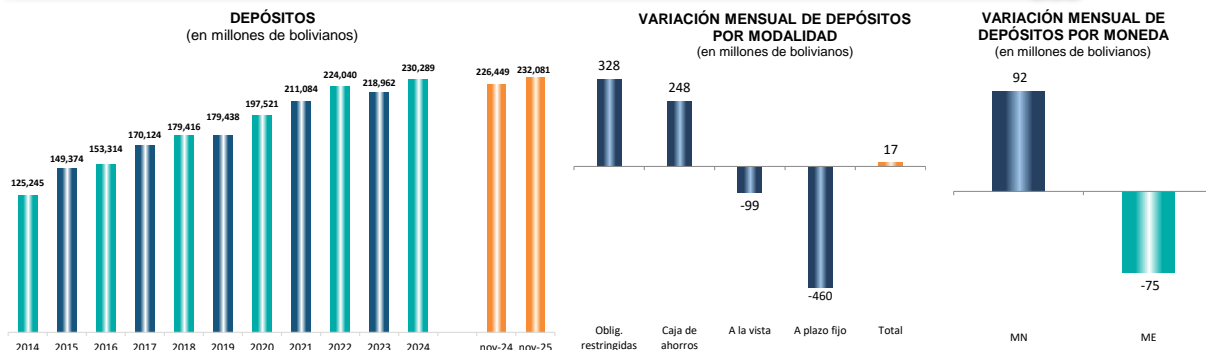
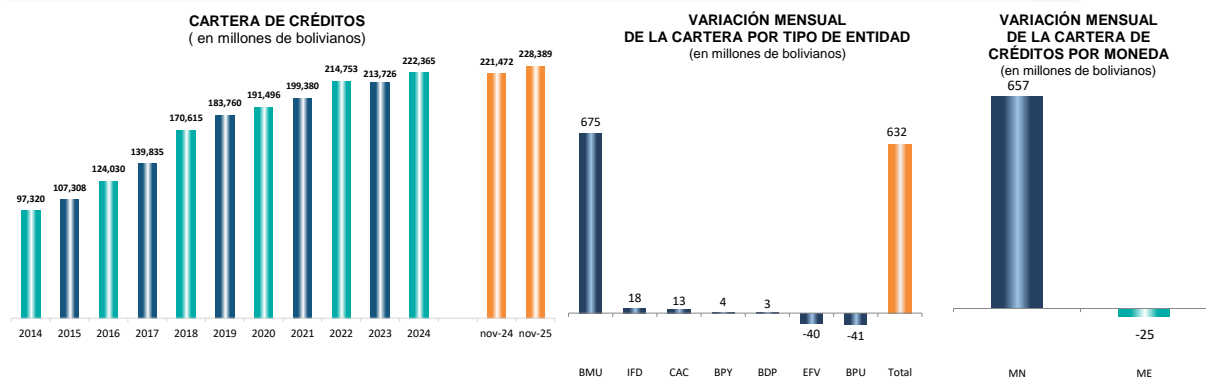


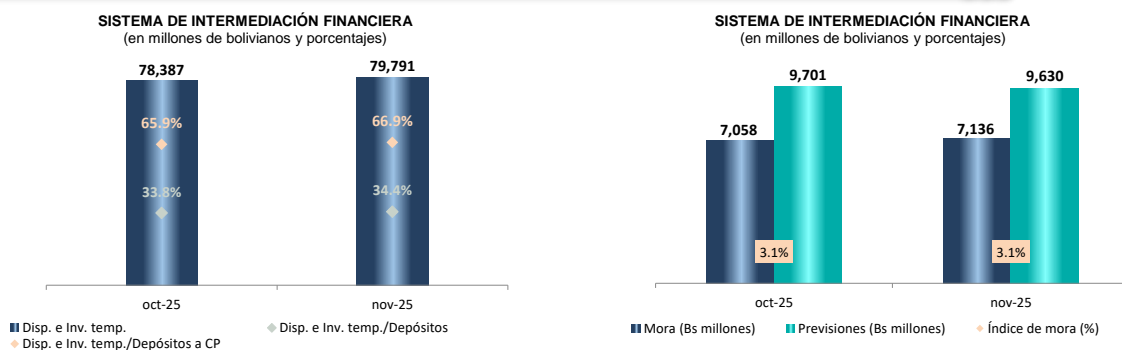
## DEPÓSITOS



## CARTERA DE CRÉDITOS



## DISPONIBILIDADES, INVERSIONES TEMPORARIAS Y PREVISIONES



Nota: - Desde abril de 2023 no se incluye información del Banco Fassil S.A. considerando que fue intervenido según lo dispuesto en la Resolución ASFI/539/2023 de 25.04.2023.

Nota: - La cartera de créditos incluye los préstamos al sector público, privado y financiero.

A partir del 23 de noviembre de 2015, las mutuales de ahorro y préstamo se transformaron en entidades financieras de vivienda (EFV).

A partir de diciembre de 2015 incluye información del Banco de Desarrollo Productivo S.A.M. (BDP). En cartera de créditos corresponde a las operaciones de primer piso.

A partir de mayo de 2016 no se incluye la información de "La Paz" Entidad Financiera de Vivienda, debido a su intervención en cumplimiento de la Resolución ASFI/302/2016 de fecha 11.05.2021.

A partir de noviembre de 2016 se incluye información de las Instituciones Financieras de Desarrollo - IFD y desde febrero 2018 de Pro Mujer IFD (En el marco del Reglamento para las IFD no se incluye información de depósitos).

A partir de enero de 2017 se incluye información de las cooperativas de ahorro y crédito abiertas Magisterio Rural de Chuquisaca R.L. y La Sagrada Familia R.L.

A partir de febrero de 2017 no se incluye información del Banco PYME Los Andes Procredit S.A. debido a que en fecha 31.01.17 se revocó su licencia de funcionamiento.

A partir de abril de 2017 no se incluye la información de "La Plata" EFV, debido a que con Resolución ASFI/414/2017 de 30.03.17 se revocó su licencia de funcionamiento como efecto de la fusión por absorción con "La Primera" EFV.

A partir de diciembre de 2018 no se incluye la información de las Entidades Financieras de Vivienda "Potosí", "Pando" y "Paítiti", debido a que con Resoluciones ASFI/1552/2018, ASFI/1553/2018 y ASFI/1554/2018 de 03.12.2018 se revocaron sus licencias de funcionamiento como efecto de la fusión por absorción con "La Promotora" EFV.

A partir de noviembre de 2019 se incluye información de Sembrar Sartawi IFD.

A partir de enero de 2020 se incluye información de la Cooperativa de Ahorro y Crédito Societaria San Martín R.L.

A partir de noviembre de 2020 se incluye información de depósitos del público de la Institución Financiera de Desarrollo CIDRE. A partir de febrero de 2021 se incluye información de depósitos del público de la Institución Financiera de Desarrollo DIACONIA.

A partir de mayo de 2021 se incluye información de depósitos del público de las Instituciones Financieras de Desarrollo PRO MUJER y CRECER.

A partir de julio de 2021 se incluye información de la Cooperativa de Ahorro y Crédito Abierta San Pedro de Aique R.L., en cumplimiento de la Resolución ASFI/421/2021 de 24.05.2021.

A partir de septiembre de 2021 se incluye información de la Cooperativa de Ahorro y Crédito Societaria "Virgen de los Remedios" R.L. y de la Cooperativa de Ahorro y Crédito Abierta "San Francisco Solano" R.L., en cumplimiento de las Resoluciones ASFI/609/2021 y ASFI/695/2021 de 14.07.2021 y 02.08.2021, respectivamente.

A partir de noviembre de 2021 se incluye información de las Cooperativas de Ahorro y Crédito Abiertas "Solucredit San Silvestre" R.L. y "Asociación de Productores de Leche" (Cooprole) R.L., en cumplimiento de las Resoluciones ASFI/803/2021 y ASFI/807/2021 ambas del 27.08.2021.

A partir de marzo de 2022 se incluye información de la Cooperativa de Ahorro y Crédito Abierta "Cristo Rey Cochabamba" R.L., en cumplimiento de la Resolución ASFI/1200/2021 de 30.12.2021.

A partir de septiembre de 2022 se incluye información de depósitos del público de la Institución Financiera de Desarrollo FUDODE.

A partir de diciembre de 2022 se incluye información de depósitos del público de la Institución Financiera de Desarrollo IDEPRO.

A partir de enero de 2023 se incluye información de las Cooperativas de Ahorro y Crédito Societarias "Cantera" R.L. y "Hospicio" R.L. y la Cooperativa de Ahorro y Crédito Abierta "Paulo VI" R.L., en cumplimiento de las Resoluciones ASFI/1008/2022 y ASFI/1009/2022, ambas del 26.08.2022, y la Resolución ASFI/976/2022 del 17.08.2022. A partir de abril de 2023 se incluye información de la Cooperativa de Ahorro y Crédito Societaria "Unión Santiago de Machaca USAMA" R.L., en cumplimiento de la Resolución ASFI/056/2023 de 20.01.2023.

(\*) BMU no incluye al Banco Público Unión S.A.(BPU).

## CIFRAS EVOLUTIVAS - 30/11/2025

	VARIACIONES (Bs millones)					
	2023	2024	31/10/2025	30/11/2025	En el año	En el mes
(En millones de bolivianos)						
<b>DEPÓSITOS (1)</b>	<b>218,962</b>	<b>230,289</b>	<b>232,065</b>	<b>232,081</b>	<b>1,793</b>	<b>17</b>
Bancos múltiples	158,708 72%	167,397 73%	173,308 75%	174,026 75%	6,629	718
Bancos PYME (2)	3,542 2%	3,883 2%	3,953 2%	3,965 2%	83	13
Entidades financieras de vivienda (3)	2,312 1%	1,944 1%	1,799 1%	1,799 1%	(145)	0
Cooperativas de ahorro y crédito (4)	7,378 3%	7,329 3%	7,438 3%	7,420 3%	91	(19)
Instituciones financieras de desarrollo	1,332 1%	1,730 1%	1,608 1%	1,646 1%	(84)	38
Banco público	41,160 19%	43,684 19%	40,552 17%	39,905 17%	(3,780)	(647)
Banco de desarrollo productivo (6)	4,532 2%	4,321 2%	3,407 1%	3,320 1%	(1,001)	(87)
<b>CARTERA DE CRÉDITOS</b>	<b>213,726</b>	<b>222,365</b>	<b>227,757</b>	<b>228,389</b>	<b>6,024</b>	<b>632</b>
Bancos múltiples	156,502 73%	163,057 73%	166,629 73%	167,304 73%	4,247	675
Bancos PYME (2)	4,368 2%	4,383 2%	4,307 2%	4,311 2%	(72)	4
Entidades financieras de vivienda (3)	2,566 1%	2,258 1%	2,065 1%	2,025 1%	(233)	(40)
Cooperativas de ahorro y crédito (4)	7,634 4%	7,274 3%	7,124 3%	7,137 3%	(137)	13
Instituciones financieras de desarrollo (5)	8,099 4%	8,087 4%	8,236 4%	8,255 4%	168	18
Banco público	30,726 14%	32,902 15%	34,678 15%	34,637 15%	1,735	(41)
Banco de desarrollo productivo (6)	3,831 2%	4,405 2%	4,718 2%	4,721 2%	316	3
<b>PREVISIONES</b>	<b>8,270</b>	<b>9,193</b>	<b>9,701</b>	<b>9,630</b>	<b>437</b>	<b>(71)</b>
Bancos múltiples	5,579 67%	6,258 68%	6,691 69%	6,623 69%	365	(68)
Bancos PYME (2)	254 3%	254 3%	221 2%	218 2%	(36)	(4)
Entidades financieras de vivienda (3)	139 2%	160 2%	161 2%	160 2%	(0)	(2)
Cooperativas de ahorro y crédito (4)	582 7%	574 6%	582 6%	580 6%	6	(2)
Instituciones financieras de desarrollo (5)	390 5%	402 4%	410 4%	421 4%	19	11
Banco público	1,203 15%	1,398 15%	1,491 15%	1,482 15%	84	(9)
Banco de desarrollo productivo (6)	123 1%	146 2%	145 1%	147 2%	1	3
<b>DISPONIBILIDADES E INVERSIONES TEMPORARIAS</b>	<b>72,161</b>	<b>77,021</b>	<b>78,387</b>	<b>79,791</b>	<b>2,770</b>	<b>1,404</b>
Bancos múltiples	50,102 69%	53,543 70%	58,208 74%	59,934 75%	6,391	1,726
Bancos PYME (2)	794 1%	691 1%	717 1%	755 1%	64	38
Entidades financieras de vivienda (3)	804 1%	804 1%	842 1%	889 1%	85	47
Cooperativas de ahorro y crédito (4)	1,760 2%	1,996 3%	2,234 3%	2,219 3%	223	(15)
Instituciones financieras de desarrollo (5)	989 1%	942 1%	1,007 1%	1,046 1%	104	40
Banco público	16,491 23%	17,782 23%	14,401 18%	13,730 17%	(4,052)	(671)
Banco de desarrollo productivo (6)	1,221 2%	1,263 2%	980 1%	1,218 2%	(45)	239
<b>POR DENOMINACIÓN MONETARIA</b>						
<b>DEPÓSITOS</b>	<b>218,962</b>	<b>230,289</b>	<b>232,065</b>	<b>232,081</b>	<b>1,793</b>	<b>17</b>
MN+UFV	196,532 90%	210,776 92%	213,526 92%	213,617 92%	2,842	92
ME+MV	22,430 10%	19,513 8%	18,539 8%	18,464 8%	(1,049)	(75)
<b>CARTERA DE CRÉDITOS</b>	<b>213,726</b>	<b>222,365</b>	<b>227,757</b>	<b>228,389</b>	<b>6,024</b>	<b>632</b>
MN+UFV	212,178 99%	221,269 99.5%	226,869 99.6%	227,526 99.6%	6,257	657
ME+MV	1,548 1%	1,096 0.5%	888 0.4%	863 0.4%	(233)	(25)

Nota. - Desde abril de 2023 no se incluye información del Banco Fassi S.A. considerando que fue intervenido según lo dispuesto en la Resolución ASFI/539/2023 de 25.04.2023.

(1) Los depósitos guardan relación con la cartera de créditos, incluyen las obligaciones con empresas públicas.

(2) A partir de febrero de 2017 no se incluye información del Banco PYME Los Andes Procredit S.A., debido a que con Resolución ASFI/129/2017 de 31.01.17 se revocó su licencia de funcionamiento como efecto de la fusión por absorción con el Banco Mercantil Santa Cruz S.A.

(3) A partir de mayo de 2016 no se incluye la información de "La Paz" EFV, debido a su intervención en cumplimiento de la Resolución ASFI/302/2016 de fecha 11.05.2016. A partir de abril de 2017 no se incluye la información de "La Plata" EFV, debido a que con Resolución ASFI/414/2017 de 30.03.17 se revocó su licencia de funcionamiento como efecto de la fusión por absorción con "La Primera" EFV. A partir de diciembre de 2018 no se incluye la información de las Entidades Financieras de Vivienda "Potosí", "Pando" y "Patiti", debido a que con Resoluciones ASFI/1552/2018, ASFI/1553/2018 y ASFI/1554/2018 de 03.12.2018 se revocaron sus licencias de funcionamiento como efecto de la fusión por absorción con "La Promotora" EFV.

(4) A partir de enero de 2017 se incluye información de las cooperativas La Sagrada Familia R.L. y Magisterio Rural de Chuquisaca R.L., en cumplimiento de las Resoluciones ASFI/1047/2016 de 04.11.2016 y ASFI/1099/2016 de 21.11.2016, respectivamente. A partir de julio de 2021 se incluye información de la Cooperativa de Ahorro y Crédito Abierta San Pedro de Aiquele R.L., en cumplimiento de la Resolución ASFI/421/2021 de 24.05.2021. A partir de septiembre de 2021 se incluye información de la Cooperativa de Ahorro y Crédito Societaria "Virgen de los Remedios" R.L. y de la Cooperativa de Ahorro y Crédito Abierta "San Francisco Solano" R.L., en cumplimiento de las Resoluciones ASFI/609/2021 y ASFI/695/2021 de 14.07.2021 y 02.08.2021, respectivamente. A partir de noviembre de 2021 se incluye información de las Cooperativas de Ahorro y Crédito Abiertas "Solucredit San Silvestre" R.L. y "Asociación de Productores de Leche" (Cooprole) R.L., en cumplimiento de las Resoluciones ASFI/803/2021 y ASFI/807/2021 ambas del 27.08.2021. A partir de marzo de 2022 se incluye información de la Cooperativa de Ahorro y Crédito Abierta "Cristo Rey Cochabamba" R.L., en cumplimiento de la Resolución ASFI/1200/2021 de 30.12.2021. A partir de enero de 2023 se incluye información de las Cooperativas de Ahorro y Crédito Societarias "Cantera" R.L. y "Hospicio" R.L. y la Cooperativa de Ahorro y Crédito Abierta "Paulo VI" R.L., en cumplimiento de las Resoluciones ASFI/1008/2022 y ASFI/1009/2022, ambas del 26.08.2022, y la Resolución ASFI/976/2022 del 17.08.2022. A partir de abril de 2023 se incluye información de la Cooperativa de Ahorro y Crédito Societaria "Unión Santiago de Machaca USAMA" R.L., en cumplimiento de la Resolución ASFI/056/2023 de 20.01.2023.

(5) A partir de noviembre de 2016 se incluye información de las Instituciones Financieras de Desarrollo - IFD y de febrero 2018 de Pro Mujer IFD (En el marco del Reglamento para las IFD no se incluye información de depósitos).

A partir de noviembre de 2020 se incluye información de la Institución Financiera de Desarrollo CIDRE y a partir de febrero de 2021 de la Institución Financiera de Desarrollo DIACONIA. A partir de mayo de 2021 se incluye información de depósitos del público de las Instituciones Financieras de Desarrollo Fundación PRO MUJER y CRECER. A partir de septiembre de 2022 se incluye información de depósitos del público de la Institución Financiera de Desarrollo FUBODE. A partir de diciembre de 2022 se incluye información de depósitos del público de la Institución Financiera de Desarrollo IDEPRO.

(6) A partir de diciembre de 2015 incluye información del Banco de Desarrollo Productivo S.A.M. (BDP). En cartera de créditos corresponde a las operaciones de primer piso.

## DEPÓSITOS - 30/11/2025

	SISTEMA DE INTERMEDIACIÓN FINANCIERA			BANCOS MÚLTIPLES			BANCOS PYME			ENTIDADES FINANCIERAS DE VIVIENDA			COOPERATIVAS DE AHORRO Y CRÉDITO			INSTITUCIONES FINANCIERAS DE DESARROLLO (2)			BANCO PÚBLICO			BANCO DE DESARROLLO PRODUCTIVO		
	MN+UFV	ME+MV	TOTAL	MN+UFV	ME+MV	TOTAL	MN+UFV	ME+MV	TOTAL	MN+UFV	ME+MV	TOTAL	MN+UFV	ME+MV	TOTAL	MN+UFV	ME+MV	TOTAL	MN+UFV	ME+MV	TOTAL	MN+UFV	ME+MV	TOTAL
	En millones de bolivianos																							
DEPÓSITOS (1)	213,617	18,464	232,081	161,021	13,006	174,026	3,805	160	3,965	1,368	431	1,799	6,158	1,261	7,420	1,571	75	1,646	36,431	3,474	39,905	3,262	58	3,320
Vista	8,084	1,201	9,285	2,782	837	3,618	-	-	-	-	-	-	-	-	-	-	-	-	5,302	364	5,667	-	-	-
Caja de ahorros	4,265	92	4,357	2,870	41	2,911	257	-	257	0	-	0	8	-	8	-	-	-	1,129	52	1,180	-	-	-
Plazo fijo	4,572	1,469	6,041	2,613	397	3,011	40	-	40	-	-	-	-	-	-	-	-	-	1,918	1,072	2,990	-	-	-
Otros	196,697	15,702	212,398	152,755	11,731	164,486	3,508	160	3,668	1,368	431	1,799	6,150	1,261	7,411	1,571	75	1,646	28,082	1,986	30,068	3,262	58	3,320
	Variación con respecto a la gestión anterior (en millones de bolivianos)																							
DEPÓSITOS (1)	2,842	(1,049)	1,793	7,187	(558)	6,629	106	(23)	83	(123)	(22)	(145)	148	(57)	91	(87)	3	(84)	(3,439)	(341)	(3,780)	(949)	(52)	(1,001)
Vista	(2,615)	147	(2,468)	(607)	47	(560)	-	-	-	-	-	-	-	-	-	-	-	-	(2,007)	100	(1,907)	-	-	-
Caja de ahorros	361	(24)	337	227	0	227	57	-	57	0	-	0	(1)	-	(1)	-	-	-	79	(24)	54	-	-	-
Plazo fijo	(1,736)	(288)	(2,024)	(532)	(1)	(534)	-	-	-	-	-	-	-	-	-	-	-	-	(1,204)	(287)	(1,490)	-	-	-
Otros	6,831	(884)	5,947	8,100	(604)	7,496	49	(23)	26	(123)	(22)	(145)	149	(57)	92	(87)	3	(84)	(307)	(129)	(436)	(949)	(52)	(1,001)
	Variación con respecto al mes anterior (en millones de bolivianos)																							
DEPÓSITOS (1)	92	(75)	17	740	(21)	718	13	(1)	13	1	(1)	0	(14)	(4)	(19)	38	0	38	(599)	(48)	(647)	(87)	-	(87)
Vista	(129)	30	(99)	212	5	217	-	-	-	-	-	-	-	-	-	-	-	-	(342)	26	(316)	-	-	-
Caja de ahorros	248	0	248	112	0	112	4	-	4	(0)	-	(0)	(2)	-	(2)	-	-	-	133	0	133	-	-	-
Plazo fijo	(399)	(61)	(460)	(296)	0	(296)	-	-	-	-	-	-	-	-	-	-	-	-	(103)	(61)	(164)	-	-	-
Otros	372	(44)	328	711	(26)	685	9	(1)	9	1	(1)	0	(13)	(4)	(17)	38	0	38	(287)	(13)	(300)	(87)	-	(87)

(1) Los depósitos guardan relación con la cartera de créditos, incluyen las obligaciones con empresas públicas.

(2) A partir de noviembre de 2016 se incluye información de las Instituciones Financieras de Desarrollo - IFD y de febrero 2018 de Pro Mujer IFD (En el marco del Reglamento para las IFD no se incluye información de depósitos).

A partir de noviembre de 2020 se incluye información de la Institución Financiera de Desarrollo CIDRE y a partir de febrero de 2021 de la Institución Financiera de Desarrollo DIACONÍA. A partir de mayo de 2021 se incluye información de depósitos del público de las Instituciones Financieras de Desarrollo Fundación PRO MUJER y CRECER. A partir de septiembre de 2022 se incluye información de depósitos del público de la Institución Financiera de Desarrollo FUBODE. A partir de diciembre de 2022 se incluye información de depósitos del público de la Institución Financiera de Desarrollo IDEPRO.

## DISPONIBILIDADES E INVERSIONES TEMPORARIAS - 30/11/2025

	SISTEMA DE INTERMEDIACIÓN FINANCIERA			BANCOS MÚLTIPLES			BANCOS PYME			ENTIDADES FINANCIERAS DE VIVIENDA			COOPERATIVAS DE AHORRO Y CRÉDITO			INSTITUCIONES FINANCIERAS DE DESARROLLO			BANCO PÚBLICO			BANCO DE DESARROLLO PRODUCTIVO		
	MN+UFV	ME+MV	TOTAL	MN+UFV	ME+MV	TOTAL	MN+UFV	ME+MV	TOTAL	MN+UFV	ME+MV	TOTAL	MN+UFV	ME+MV	TOTAL	MN+UFV	ME+MV	TOTAL	MN+UFV	ME+MV	TOTAL	MN+UFV	ME+MV	TOTAL
En millones de bolivianos																								
TOTAL (A+B)	70,510	9,282	79,791	52,452	7,482	59,934	685	70	755	777	111	889	1,812	407	2,219	936	110	1,046	12,703	1,027	13,730	1,145	73	1,218
DISPONIBILIDADES (A)	32,968	5,674	38,642	24,197	4,569	28,766	398	60	458	138	77	216	1,149	265	1,414	582	93	675	6,147	541	6,688	357	69	425
Caja	12,489	1,167	13,656	8,140	931	9,071	169	22	191	24	26	51	335	63	398	130	6	136	3,690	120	3,809	-	-	-
Banco Central de Bolivia	17,508	3,706	21,214	14,104	3,059	17,162	167	30	198	87	42	129	437	134	572	102	28	130	2,331	344	2,675	280	68	348
Bcos. y corresp. del país	1,289	128	1,418	440	9	449	14	1	15	27	9	36	377	67	444	339	42	381	16	-	16	76	0	76
Oficina matriz y sucursales	-	10	10	-	10	10	-	-	-	-	-	-	-	-	-	-	-	-	-	-	-	-	-	-
Bcos. y corresp. del exterior	-	664	664	-	561	561	-	7	7	-	-	-	-	-	-	-	17	17	-	78	78	-	1	1
Otros	1,682	(1)	1,680	1,513	(1)	1,512	48	-	48	-	-	-	0	(0)	0	11	-	11	110	-	110	-	-	-
INVERSIONES TEMPORARIAS (B)	37,542	3,608	41,150	28,254	2,914	31,168	287	11	297	639	34	673	663	142	805	354	17	372	6,556	486	7,042	789	4	793
Banco Central de Bolivia	10,639	1,020	11,659	8,725	1,020	9,745	38	-	38	-	-	-	-	-	-	-	-	-	1,875	-	1,875	-	-	-
Entidades financ. del país	13,452	150	13,602	9,916	96	10,012	30	1	32	603	0	603	496	45	541	209	6	214	1,452	-	1,452	747	1	748
Entidades financ. del exterior	-	126	126	-	126	126	-	-	-	-	-	-	-	-	-	-	-	-	-	-	-	-	-	-
Ent. públic. no financ. del país	4,257	254	4,511	2,638	21	2,659	-	-	-	-	-	-	-	-	-	-	-	-	1,619	233	1,852	-	-	-
Otras ent. no financieras	4,327	1,116	5,443	3,673	999	4,672	37	1	38	0	12	12	70	33	103	102	8	110	412	62	474	32	1	33
Disponibilidad restringida	3,998	917	4,915	2,607	625	3,232	158	8	166	36	21	57	97	64	161	39	7	46	1,061	188	1,250	-	3	3
Otros	869	25	894	695	26	722	23	-	23	-	-	-	0	0	0	5	(3)	1	136	2	138	10	0	10
Variación con respecto a la gestión anterior (en millones de bolivianos)																								
TOTAL (A+B)	3,034	(264)	2,770	6,555	(163)	6,391	94	(30)	64	93	(9)	85	243	(20)	223	109	(5)	104	(4,066)	14	(4,052)	5	(50)	(45)
DISPONIBILIDADES (A)	2,507	(441)	2,066	6,106	(153)	5,954	111	(27)	83	2	(6)	(3)	79	(12)	67	36	(4)	32	(4,074)	(191)	(4,265)	246	(48)	198
Caja	3,724	(180)	3,545	2,195	(160)	2,036	45	(0)	45	(3)	(0)	(4)	38	(7)	31	26	(2)	24	1,423	(10)	1,412	-	-	-
Banco Central de Bolivia	(2,030)	(321)	(2,351)	3,129	(54)	3,075	71	(30)	41	6	(5)	1	(25)	4	(21)	15	(6)	9	(5,469)	(181)	(5,650)	242	(49)	193
Bcos. y corresp. del país	188	(10)	178	122	(0)	122	8	0	8	(1)	(1)	(1)	66	(9)	57	(12)	(1)	(13)	0	-	0	4	(0)	4
Oficina matriz y sucursales	-	3	3	-	3	3	-	-	-	-	-	-	-	-	-	-	-	-	-	-	-	-	-	-
Bcos. y corresp. del exterior	-	69	69	-	60	60	-	3	3	-	-	-	-	-	-	-	6	6	0	0	0	-	1	1
Otros	624	(2)	622	660	(1)	659	(14)	(0)	(14)	-	-	-	(0)	(0)	(0)	6	-	6	(28)	(0)	(28)	-	-	-
INVERSIONES TEMPORARIAS (B)	528	177	704	448	(11)	438	(16)	(3)	(19)	91	(3)	88	164	(8)	156	73	(2)	72	9	204	213	(241)	(2)	(243)
Banco Central de Bolivia	(3,109)	1	(3,108)	(1,793)	1	(1,792)	38	-	38	-	-	-	-	-	-	-	-	-	(1,354)	-	(1,354)	-	-	-
Entidades financ. del país	82	(57)	24	(414)	(5)	(420)	(11)	(2)	(13)	92	(0)	92	134	(10)	125	82	0	82	354	(41)	313	(156)	1	(155)
Entidades financ. del exterior	-	40	40	-	40	40	-	-	-	-	-	-	-	-	-	-	-	-	-	-	-	-	-	-
Ent. públic. no financ. del país	3,682	197	3,879	2,623	(36)	2,587	-	-	-	-	-	-	-	-	-	-	-	-	1,059	233	1,292	-	-	-
Otras ent. no financieras	66	25	91	166	3	170	8	(0)	8	(0)	(2)	(2)	23	(2)	21	(21)	(2)	(23)	(18)	27	9	(92)	0	(92)
Disponibilidad restringida	(240)	(49)	(289)	(185)	(33)	(218)	(45)	(1)	(46)	(1)	(1)	(2)	7	4	10	7	0	8	(23)	(15)	(38)	-	(3)	(3)
Otros	46	21	67	52	20	71	(7)	-	(7)	-	-	-	0	0	0	4	-	4	(9)	1	(8)	6	0	6
Variación con respecto al mes anterior (en millones de bolivianos)																								
TOTAL (A+B)	1,653	(249)	1,404	1,859	(133)	1,726	37	1	38	47	(0)	47	(22)	7	(15)	38	2	40	(540)	(131)	(671)	233	6	239
DISPONIBILIDADES (A)	(140)	(228)	(368)	540	(99)	441	57	1	58	23	(0)	23	(39)	6	(33)	33	2	35	(928)	(143)	(1,071)	174	5	179
Caja	(269)	(11)	(280)	(461)	(14)	(475)	4	0	4	(1)	(0)	(1)	(36)	1	(35)	8	(0)	8	217	1	218	-	-	-
Banco Central de Bolivia	(369)	(159)	(528)	386	(13)	373	27	(1)	26	23	(0)	23	(1)	4	3	3	(0)	3	(968)	(153)	(1,122)	161	5	166
Bcos. y corresp. del país	61	1	62	16	(0)	16	6	0	6	1	(0)	1	(1)	0	(1)	27	1	28	0	-	0	12	-	12
Oficina matriz y sucursales	-	2	2	-	2	2	-	-	-	-	-	-	-	-	-	-	-	-	-	-	-	-	-	-
Bcos. y corresp. del exterior	-	(61)	(61)	-	(74)	(74)	-	2	2	-	-	-	-	-	-	-	2	2	-	9	9	-	-	-
Otros	436	(0)	436	599	(0)	599	19	-	19	-	-	-	(0)	-	(0)	(5)	0	(5)	(176)	(0)	(176)	-	-	-
INVERSIONES TEMPORARIAS (B)	1,793	(21)	1,772	1,319	(34)	1,285	(20)	(0)	(20)	24	(0)	24	17	1	18	5	0	5	388	11	400	59	1	60
Banco Central de Bolivia	924	0	924	658	0	658	(16)	-	(16)	-	-	-	-	-	-	-	-	-	282	-	282	-	-	-
Entidades financ. del país	566	(3)	562	444	(0)	443	3	0	3	24	(0)	24	13	(4)	8	2	0	2	30	-	30	51	1	52
Entidades financ. del exterior	-	0	0	-	0	0	-	-	-	-	-	-	-	-	-	-	-	-	-	-	-	-	-	-
Ent. públic. no financ. del país	34	5	38	33	5	37	-	-	-	-	-	-	-	-	-	-	-	-	1	-	1	-	-	-
Otras ent. no financieras	326	(31)	295	321	(43)	278	0	0	0	0	0	0	3	(0)	2	1	0	1	2	12	14	0	0	0
Disponibilidad restringida	(90)	3	(86)	(144)	(0)	(144)	(7)	(0)	(7)	(0)	(0)	(0)	2	6	8	1	0	1	58	(2)	56	-	0	0
Otros	33	5	38	8	4	12	0	-	0	-	-	-	(0)	0	(0)	0	-	0	16	1	17	9	0	9

## CARTERA Y PREVISIONES - 30/11/2025

	SISTEMA DE INTERMEDIACIÓN FINANCIERA			BANCOS MÚLTIPLES			BANCOS PYME			ENTIDADES FINANCIERAS DE VIVIENDA			COOPERATIVAS DE AHORRO Y CRÉDITO			INSTITUCIONES FINANCIERAS DE DESARROLLO			BANCO PÚBLICO			BANCO DE DESARROLLO PRODUCTIVO		
	MN+UFV	ME+MV	TOTAL	MN+UFV	ME+MV	TOTAL	MN+UFV	ME+MV	TOTAL	MN+UFV	ME+MV	TOTAL	MN+UFV	ME+MV	TOTAL	MN+UFV	ME+MV	TOTAL	MN+UFV	ME+MV	TOTAL	MN+UFV	ME+MV	TOTAL
En millones de bolivianos																								
TOTAL CARTERA	227,526	863	228,389	167,151	153	167,304	4,281	30	4,311	1,994	31	2,025	6,618	519	7,137	8,191	64	8,255	34,571	66	34,637	4,721	-	4,721
POR SITUACIÓN																								
Vigente	220,510	743	221,253	162,112	116	162,228	4,112	24	4,136	1,885	25	1,910	6,333	479	6,813	8,012	57	8,068	33,513	42	33,555	4,543	-	4,543
Vencida	2,008	25	2,034	1,528	12	1,540	72	0	72	10	1	11	87	7	94	101	5	105	170	2	172	41	-	41
Ejecución	5,008	94	5,102	3,511	26	3,536	98	6	104	98	6	104	197	33	230	79	2	81	888	22	909	138	-	138
Variación a doce meses (en millones de bolivianos)																								
TOTAL CARTERA	6,257	(233)	6,024	4,322	(75)	4,247	(64)	(7)	(72)	(214)	(18)	(233)	(22)	(115)	(137)	180	(12)	168	1,740	(5)	1,735	316	-	316
POR SITUACIÓN																								
Vigente	6,187	(223)	5,964	4,198	(76)	4,122	(35)	(6)	(40)	(220)	(17)	(237)	(52)	(109)	(161)	204	(10)	193	1,819	(5)	1,814	274	-	274
Vencida	178	6	183	209	6	215	(23)	(2)	(26)	1	1	2	20	(2)	18	(2)	2	0	(30)	1	(29)	3	-	3
Ejecución	(108)	(16)	(123)	(85)	(5)	(89)	(6)	1	(6)	4	(2)	2	11	(5)	6	(22)	(4)	(26)	(49)	(1)	(50)	39	-	39
Variación con respecto al mes anterior (en millones de bolivianos)																								
TOTAL CARTERA	657	(25)	632	683	(8)	675	4	(0)	4	(35)	(5)	(40)	22	(9)	13	20	(2)	18	(40)	(1)	(41)	3	-	3
POR SITUACIÓN																								
Vigente	575	(21)	554	522	(8)	514	6	(0)	6	(31)	(6)	(37)	18	(4)	14	18	(1)	17	38	(1)	36	5	-	5
Vencida	147	(1)	146	181	2	183	(1)	-	(1)	(2)	0	(1)	7	(4)	4	6	(1)	5	(41)	1	(41)	(4)	-	(4)
Ejecución	(65)	(4)	(68)	(20)	(2)	(22)	(1)	(0)	(1)	(2)	0	(2)	(4)	(1)	(5)	(4)	(0)	(4)	(36)	(1)	(37)	1	-	1
En millones de bolivianos																								
TOTAL PREVISIÓN - CARTERA	9,422	208	9,630	6,578	45	6,623	202	16	218	137	23	160	487	93	580	418	2	421	1,453	29	1,482	147	-	147
Prev. Específica	5,652	96	5,748	4,006	19	4,026	129	5	134	52	4	56	286	39	325	194	2	197	876	26	902	109	-	109
Prev. Genérica	3,769	112	3,882	2,572	25	2,597	73	11	84	84	19	104	201	54	255	224	-	224	577	3	580	38	-	38
Variación a doce meses (en millones de bolivianos)																								
TOTAL PREVISIÓN - CARTERA	458	(21)	437	371	(7)	365	(36)	0	(36)	7	(7)	(0)	11	(5)	6	20	(1)	19	84	(0)	84	1	-	1
Prev. Específica	(115)	(11)	(126)	(60)	(4)	(64)	(40)	0	(40)	1	(1)	(0)	18	(4)	14	(8)	(1)	(10)	(34)	(0)	(34)	9	-	9
Prev. Genérica	573	(10)	563	432	(3)	429	4	-	4	6	(6)	0	(7)	(1)	(8)	28	-	28	118	-	118	(8)	-	(8)
Variación con respecto al mes anterior (en millones de bolivianos)																								
TOTAL PREVISIÓN - CARTERA	(67)	(4)	(71)	(66)	(2)	(68)	(4)	0	(4)	(1)	(1)	(2)	(1)	(1)	(2)	10	0	11	(8)	(0)	(9)	3	-	3
Prev. Específica	20	(3)	17	49	(2)	47	(5)	0	(5)	(2)	(0)	(2)	3	(1)	2	(4)	0	(3)	(21)	(0)	(21)	(1)	-	(1)
Prev. Genérica	(87)	(1)	(88)	(115)	(0)	(115)	1	-	1	1	(1)	0	(4)	(0)	(4)	14	-	14	13	-	13	3	-	3