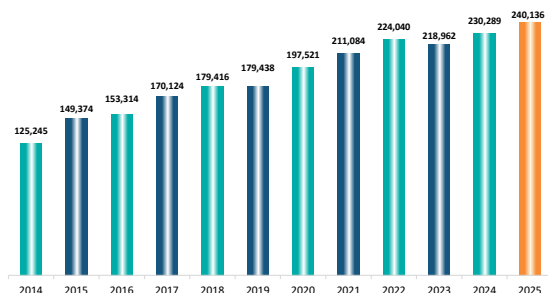
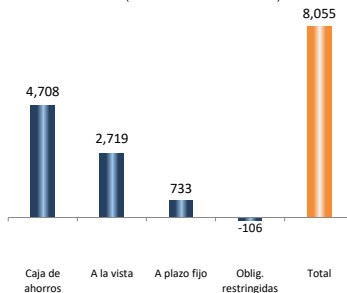


DEPÓSITOS

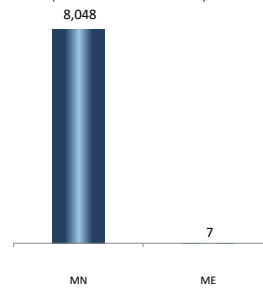
DEPÓSITOS
(en millones de bolivianos)



VARIACIÓN MENSUAL DE DEPÓSITOS POR MODALIDAD
(en millones de bolivianos)

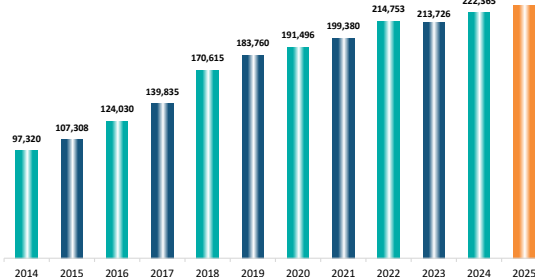


VARIACIÓN MENSUAL DE DEPÓSITOS POR MONEDA
(en millones de bolivianos)

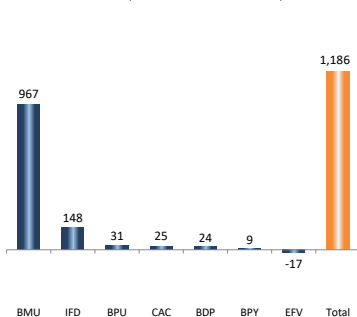


CARTERA DE CRÉDITOS

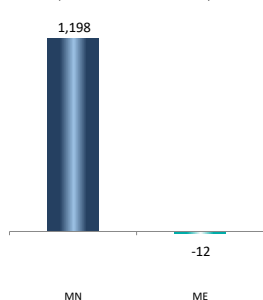
CARTERA DE CRÉDITOS
(en millones de bolivianos)



VARIACIÓN MENSUAL DE LA CARTERA POR TIPO DE ENTIDAD
(en millones de bolivianos)

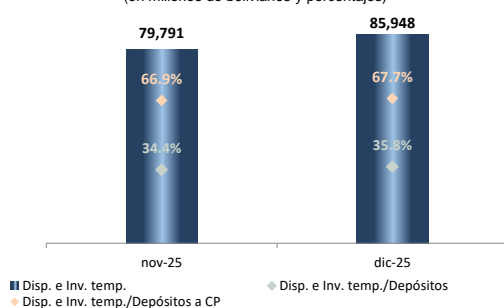


VARIACIÓN MENSUAL DE LA CARTERA DE CRÉDITOS POR MONEDA
(en millones de bolivianos)

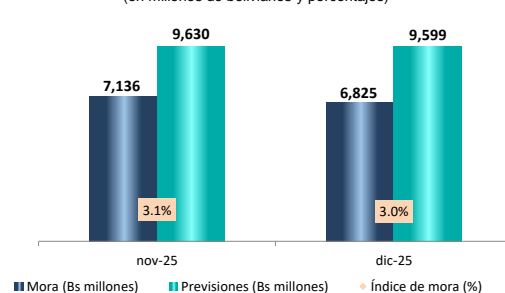


DISPONIBILIDADES, INVERSIONES TEMPORARIAS Y PREVISIONES

SISTEMA DE INTERMEDIACIÓN FINANCIERA
(en millones de bolivianos y porcentajes)



SISTEMA DE INTERMEDIACIÓN FINANCIERA
(en millones de bolivianos y porcentajes)



Nota: - Desde abril de 2023 no se incluye información del Banco Fassil S.A. considerando que fue intervenido según lo dispuesto en la Resolución ASFI/539/2023 de 25.04.2023.

Nota: - La cartera de créditos incluye los préstamos al sector público, privado y financiero.

A partir del 23 de noviembre de 2015, las mutuales de ahorro y préstamo se transformaron en entidades financieras de vivienda (EFV).

A partir de diciembre de 2015 incluye información del Banco de Desarrollo Productivo S.A.M. (BDP). En cartera de créditos corresponde a las operaciones de primer piso.

A partir de mayo de 2016 no se incluye la información de "La Paz" Entidad Financiera de Vivienda, debido a su intervención en cumplimiento de la Resolución ASFI/302/2016 de fecha 11.05.2016.

A partir de noviembre de 2016 se incluye información de las Instituciones Financieras de Desarrollo - IFD y desde febrero 2018 de Pro Mujer IFD (En el marco del Reglamento para las IFD no se incluye información de depósitos).

A partir de enero de 2017 se incluye información de las cooperativas de ahorro y crédito abiertas Magisterio Rural de Chuquisaca R.L. y La Sagrada Familia R.L.

A partir de febrero de 2017 no se incluye información del Banco PYME Los Andes Procredit S.A. debido a que en fecha 31.01.17 se revocó su licencia de funcionamiento.

A partir de abril de 2017 no se incluye la información de "La Plata" EFV, debido a que con Resolución ASFI/414/2017 de 30.03.17 se revocó su licencia de funcionamiento como efecto de la fusión por absorción con "La Primera" EFV.

A partir de diciembre de 2018 no se incluye la información de las Entidades Financieras de Vivienda "Potosí", "Pando" y "Paítiti", debido a que con Resoluciones ASFI/1552/2018, ASFI/1553/2018 y ASFI/1554/2018 de 03.12.2018 se revocaron sus licencias de funcionamiento como efecto de la fusión por absorción con "La Promotora" EFV.

A partir de noviembre de 2019 se incluye información de Sembrar Sartawi IFD.

A partir de enero de 2020 se incluye información de la Cooperativa de Ahorro y Crédito Societaria San Martín R.L.

A partir de noviembre de 2020 se incluye información de depósitos del público de la Institución Financiera de Desarrollo CIDRE. A partir de febrero de 2021 se incluye información de depósitos del público de la Institución Financiera de Desarrollo DIACONIA.

A partir de mayo de 2021 se incluye información de depósitos del público de las Instituciones Financieras de Desarrollo FUNDACIÓN PRO MUJER y CRECER.

A partir de julio de 2021 se incluye información de la Cooperativa de Ahorro y Crédito Abierta San Pedro de Aique R.L., en cumplimiento de la Resolución ASFI/421/2021 de 24.05.2021.

A partir de septiembre de 2021 se incluye información de la Cooperativa de Ahorro y Crédito Societaria "Virgen de los Remedios" R.L. y de la Cooperativa de Ahorro y Crédito Abierta "San Francisco Solano" R.L., en cumplimiento de las Resoluciones ASFI/609/2021 y ASFI/695/2021 de 14.07.2021 y 02.08.2021, respectivamente.

A partir de noviembre de 2021 se incluye información de las Cooperativas de Ahorro y Crédito Abiertas "Solucredit San Silvestre" R.L. y "Asociación de Productores de Leche" (Cooprole) R.L., en cumplimiento de las Resoluciones ASFI/803/2021 y ASFI/807/2021 ambas del 27.08.2021.

A partir de marzo de 2022 se incluye información de la Cooperativa de Ahorro y Crédito Abierta "Cristo Rey Cochabamba" R.L., en cumplimiento de la Resolución ASFI/1200/2021 de 30.12.2021.

A partir de septiembre de 2022 se incluye información de depósitos del público de la Institución Financiera de Desarrollo FUBODE.

A partir de diciembre de 2022 se incluye información de depósitos del público de la Institución Financiera de Desarrollo IDEPRO.

A partir de enero de 2023 se incluye información de las Cooperativas de Ahorro y Crédito Societarias "Cantera" R.L. y "Hospicio" R.L. y la Cooperativa de Ahorro y Crédito Abierta "Paulo VI" R.L., en cumplimiento de las Resoluciones ASFI/1008/2022 y ASFI/1009/2022, ambas del 26.08.2022, y la Resolución ASFI/976/2022 del 17.08.2022. A partir de abril de 2023 se incluye información de la Cooperativa de Ahorro y Crédito Societaria "Unión Santiago de Machaca USAMA" R.L., en cumplimiento de la Resolución ASFI/056/2023 de 20.01.2023.

(*) BMU no incluye al Banco Público Unión S.A. (BPU).

CIFRAS EVOLUTIVAS - 31/12/2025

					VARIACIONES (Bs millones)	
	2023	2024	30/11/2025	31/12/2025	En el año	En el mes
(En millones de bolivianos)						
DEPÓSITOS (1)	218,962	230,289	232,081	240,136	9,847	8,055
Bancos múltiples	158,708 72%	167,397 73%	174,026 75%	178,434 74%	11,037	4,408
Bancos PYME (2)	3,542 2%	3,883 2%	3,965 2%	4,054 2%	171	89
Entidades financieras de vivienda (3)	2,312 1%	1,944 1%	1,799 1%	1,809 1%	(135)	10
Cooperativas de ahorro y crédito (4)	7,378 3%	7,329 3%	7,420 3%	7,501 3%	172	81
Instituciones financieras de desarrollo	1,332 1%	1,730 1%	1,646 1%	1,762 1%	32	116
Banco público	41,160 19%	43,684 19%	39,905 17%	43,333 18%	(351)	3,429
Banco de desarrollo productivo (6)	4,532 2%	4,321 2%	3,320 1%	3,242 1%	(1,079)	(78)
CARTERA DE CRÉDITOS	213,726	222,365	228,389	229,576	7,211	1,186
Bancos múltiples	156,502 73%	163,057 73%	167,304 73%	168,271 73%	5,214	967
Bancos PYME (2)	4,368 2%	4,383 2%	4,311 2%	4,321 2%	(62)	9
Entidades financieras de vivienda (3)	2,566 1%	2,258 1%	2,025 1%	2,008 1%	(249)	(17)
Cooperativas de ahorro y crédito (4)	7,634 4%	7,274 3%	7,137 3%	7,161 3%	(113)	25
Instituciones financieras de desarrollo (5)	8,099 4%	8,087 4%	8,255 4%	8,402 4%	315	148
Banco público	30,726 14%	32,902 15%	34,637 15%	34,667 15%	1,766	31
Banco de desarrollo productivo (6)	3,831 2%	4,405 2%	4,721 2%	4,745 2%	340	24
PREVISIONES	8,270	9,193	9,630	9,599	406	(31)
Bancos múltiples	5,579 67%	6,258 68%	6,623 69%	6,346 66%	88	(277)
Bancos PYME (2)	254 3%	254 3%	218 2%	212 2%	(42)	(5)
Entidades financieras de vivienda (3)	139 2%	160 2%	160 2%	160 2%	0	1
Cooperativas de ahorro y crédito (4)	582 7%	574 6%	580 6%	569 6%	(5)	(11)
Instituciones financieras de desarrollo (5)	390 5%	402 4%	421 4%	420 4%	19	(0)
Banco público	1,203 15%	1,398 15%	1,482 15%	1,760 18%	362	278
Banco de desarrollo productivo (6)	123 1%	146 2%	147 2%	131 1%	(15)	(16)
DISPONIBILIDADES E INVERSIONES TEMPORARIAS	72,161	77,021	79,791	85,948	8,927	6,156
Bancos múltiples	50,102 69%	53,543 70%	59,934 75%	62,348 73%	8,805	2,414
Bancos PYME (2)	794 1%	691 1%	755 1%	791 1%	100	36
Entidades financieras de vivienda (3)	804 1%	804 1%	889 1%	911 1%	107	22
Cooperativas de ahorro y crédito (4)	1,760 2%	1,996 3%	2,219 3%	2,265 3%	270	46
Instituciones financieras de desarrollo (5)	989 1%	942 1%	1,046 1%	1,083 1%	140	36
Banco público	16,491 23%	17,782 23%	13,730 17%	17,430 20%	(352)	3,700
Banco de desarrollo productivo (6)	1,221 2%	1,263 2%	1,218 2%	1,120 1%	(143)	(98)
POR DENOMINACIÓN MONETARIA						
DEPÓSITOS	218,962	230,289	232,081	240,136	9,847	8,055
MN+UFV	196,532 90%	210,776 92%	213,617 92%	221,665 92%	10,890	8,048
ME+MV	22,430 10%	19,513 8%	18,464 8%	18,471 8%	(1,042)	7
CARTERA DE CRÉDITOS	213,726	222,365	228,389	229,576	7,211	1,186
MN+UFV	212,178 99%	221,269 99.5%	227,526 99.6%	228,724 99.6%	7,455	1,198
ME+MV	1,548 1%	1,096 0.5%	863 0.4%	851 0.4%	(244)	(12)

Nota. - Desde abril de 2023 no se incluye información del Banco Fassi S.A. considerando que fue intervenido según lo dispuesto en la Resolución ASFI/539/2023 de 25.04.2023.

(1) Los depósitos guardan relación con la cartera de créditos, incluyen las obligaciones con empresas públicas.

(2) A partir de febrero de 2017 no se incluye información del Banco PYME Los Andes Procredit S.A., debido a que con Resolución ASFI/129/2017 de 31.01.17 se revocó su licencia de funcionamiento como efecto de la fusión por absorción con el Banco Mercantil Santa Cruz S.A.

(3) A partir de mayo de 2016 no se incluye la información de "La Paz" EFV, debido a su intervención en cumplimiento de la Resolución ASFI/302/2016 de fecha 11.05.2016. A partir de abril de 2017 no se incluye la información de "La Plata" EFV, debido a que con Resolución ASFI/414/2017 de 30.03.17 se revocó su licencia de funcionamiento como efecto de la fusión por absorción con "La Primera" EFV. A partir de diciembre de 2018 no se incluye la información de las Entidades Financieras de Vivienda "Potosí", "Pando" y "Patiti", debido a que con Resoluciones ASFI/1552/2018, ASFI/1553/2018 y ASFI/1554/2018 de 03.12.2018 se revocaron sus licencias de funcionamiento como efecto de la fusión por absorción con "La Promotora" EFV.

(4) A partir de enero de 2017 se incluye información de las cooperativas La Sagrada Familia R.L. y Magisterio Rural de Chuquisaca R.L., en cumplimiento de las Resoluciones ASFI/1047/2016 de 04.11.2016 y ASFI/1099/2016 de 21.11.2016, respectivamente. A partir de julio de 2021 se incluye información de la Cooperativa de Ahorro y Crédito Abierta San Pedro de Aiquele R.L., en cumplimiento de la Resolución ASFI/421/2021 de 24.05.2021. A partir de septiembre de 2021 se incluye información de la Cooperativa de Ahorro y Crédito Societaria "Virgen de los Remedios" R.L. y de la Cooperativa de Ahorro y Crédito Abierta "San Francisco Solano" R.L., en cumplimiento de las Resoluciones ASFI/609/2021 y ASFI/695/2021 de 14.07.2021 y 02.08.2021, respectivamente. A partir de noviembre de 2021 se incluye información de las Cooperativas de Ahorro y Crédito Abiertas "Solucredit San Silvestre" R.L. y "Asociación de Productores de Leche" (Cooprole) R.L., en cumplimiento de las Resoluciones ASFI/803/2021 y ASFI/807/2021 ambas del 27.08.2021. A partir de marzo de 2022 se incluye información de la Cooperativa de Ahorro y Crédito Abierta "Cristo Rey Cochabamba" R.L., en cumplimiento de la Resolución ASFI/1200/2021 de 30.12.2021. A partir de enero de 2023 se incluye información de las Cooperativas de Ahorro y Crédito Societarias "Cantera" R.L. y "Hospicio" R.L. y la Cooperativa de Ahorro y Crédito Abierta "Paulo VI" R.L., en cumplimiento de las Resoluciones ASFI/1008/2022 y ASFI/1009/2022, ambas del 26.08.2022, y la Resolución ASFI/976/2022 del 17.08.2022. A partir de abril de 2023 se incluye información de la Cooperativa de Ahorro y Crédito Societaria "Unión Santiago de Machaca USAMA" R.L., en cumplimiento de la Resolución ASFI/056/2023 de 20.01.2023.

(5) A partir de noviembre de 2016 se incluye información de las Instituciones Financieras de Desarrollo - IFD y de febrero 2018 de Pro Mujer IFD (En el marco del Reglamento para las IFD no se incluye información de depósitos).

A partir de noviembre de 2020 se incluye información de la Institución Financiera de Desarrollo CIDRE y a partir de febrero de 2021 de la Institución Financiera de Desarrollo DIACONIA. A partir de mayo de 2021 se incluye información de depósitos del público de las Instituciones Financieras de Desarrollo Fundación PRO MUJER y CRECER. A partir de septiembre de 2022 se incluye información de depósitos del público de la Institución Financiera de Desarrollo FUBODE. A partir de diciembre de 2022 se incluye información de depósitos del público de la Institución Financiera de Desarrollo IDEPRO.

(6) A partir de diciembre de 2015 incluye información del Banco de Desarrollo Productivo S.A.M. (BDP). En cartera de créditos corresponde a las operaciones de primer piso.

DEPÓSITOS - 31/12/2025

	SISTEMA DE INTERMEDIACIÓN FINANCIERA			BANCOS MÚLTIPLES			BANCOS PYME			ENTIDADES FINANCIERAS DE VIVIENDA			COOPERATIVAS DE AHORRO Y CRÉDITO			INSTITUCIONES FINANCIERAS DE DESARROLLO (2)			BANCO PÚBLICO			BANCO DE DESARROLLO PRODUCTIVO		
	MN+UFV	ME+MV	TOTAL	MN+UFV	ME+MV	TOTAL	MN+UFV	ME+MV	TOTAL	MN+UFV	ME+MV	TOTAL	MN+UFV	ME+MV	TOTAL	MN+UFV	ME+MV	TOTAL	MN+UFV	ME+MV	TOTAL	MN+UFV	ME+MV	TOTAL
En millones de bolivianos																								
DEPÓSITOS (1)	221,665	18,471	240,136	165,411	13,023	178,434	3,897	157	4,054	1,379	430	1,809	6,241	1,260	7,501	1,687	75	1,762	39,838	3,495	43,333	3,211	31	3,242
Vista	38,717	4,469	43,186	27,814	3,588	31,403	77	8	85	-	-	-	4	1	5	1	-	1	10,820	873	11,693	-	-	-
Caja de ahorros	77,207	5,757	82,964	53,327	4,458	57,785	1,286	48	1,334	1,149	289	1,438	2,399	254	2,653	916	4	920	18,130	704	18,834	-	-	-
Plazo fijo	101,799	7,623	109,422	81,616	4,510	86,125	2,479	87	2,565	211	131	342	3,601	939	4,540	764	72	836	9,917	1,855	11,772	3,211	31	3,242
Otros	3,942	621	4,564	2,654	468	3,121	56	14	69	20	10	29	236	67	303	6	0	6	971	63	1,035	-	-	-
Variación con respecto a la gestión anterior (en millones de bolivianos)																								
DEPÓSITOS (1)	10,890	(1,042)	9,847	11,577	(540)	11,037	197	(26)	171	(113)	(22)	(135)	231	(58)	172	28	4	32	(32)	(319)	(351)	(1,000)	(80)	(1,079)
Vista	(178)	(1,003)	(1,181)	1,327	(1,095)	232	(10)	(6)	(16)	(0)	(0)	(0)	(0)	0	0	1	-	1	(1,496)	99	(1,398)	-	-	-
Caja de ahorros	11,659	(930)	10,729	8,277	(520)	7,758	220	(19)	202	(65)	(18)	(83)	293	(13)	280	249	0	249	2,685	(361)	2,324	-	-	-
Plazo fijo	(439)	883	443	2,010	1,084	3,094	(25)	(4)	(29)	(45)	(3)	(49)	(59)	(49)	(107)	(223)	4	(220)	(1,097)	(70)	(1,167)	(1,000)	(80)	(1,079)
Otros	(152)	8	(144)	(37)	(9)	(46)	11	3	14	(2)	(1)	(3)	(4)	3	(1)	2	0	2	(123)	13	(110)	-	-	-
Variación con respecto al mes anterior (en millones de bolivianos)																								
DEPÓSITOS (1)	8,048	7	8,055	4,390	17	4,408	92	(3)	89	11	(0)	10	83	(1)	81	116	1	116	3,407	21	3,429	(51)	(27)	(78)
Vista	3,003	(284)	2,719	1,545	(286)	1,260	9	0	9	(0)	-	(0)	(1)	0	(1)	0	-	0	1,450	2	1,452	-	-	-
Caja de ahorros	4,689	20	4,708	2,690	20	2,710	67	0	67	12	(0)	12	78	(1)	77	(6)	(0)	(6)	1,847	1	1,848	-	-	-
Plazo fijo	397	336	733	200	312	512	14	(3)	11	(2)	(0)	(2)	11	3	14	134	1	135	90	51	141	(51)	(27)	(78)
Otros	(40)	(65)	(106)	(46)	(28)	(74)	2	(0)	2	0	0	0	(5)	(3)	(9)	(12)	0	(12)	21	(34)	(12)	-	-	-

(1) Los depósitos guardan relación con la cartera de créditos, incluyen las obligaciones con empresas públicas.

(2) A partir de noviembre de 2016 se incluye información de las Instituciones Financieras de Desarrollo - IFD y de febrero 2018 de Pro Mujer IFD (En el marco del Reglamento para las IFD no se incluye información de depósitos).

A partir de noviembre de 2020 se incluye información de la Institución Financiera de Desarrollo CIDRE y a partir de febrero de 2021 de la Institución Financiera de Desarrollo DIACONÍA. A partir de mayo de 2021 se incluye información de depósitos del público de las Instituciones Financieras de Desarrollo Fundación PRO MUJER y CRECER. A partir de septiembre de 2022 se incluye información de depósitos del público de la Institución Financiera de Desarrollo FUBODE. A partir de diciembre de 2022 se incluye información de depósitos del público de la Institución Financiera de Desarrollo IDEPRO.

DISPONIBILIDADES E INVERSIONES TEMPORARIAS - 31/12/2025

	SISTEMA DE INTERMEDIACIÓN FINANCIERA			BANCOS MÚLTIPLES			BANCOS PYME			ENTIDADES FINANCIERAS DE VIVIENDA			COOPERATIVAS DE AHORRO Y CRÉDITO			INSTITUCIONES FINANCIERAS DE DESARROLLO			BANCO PÚBLICO			BANCO DE DESARROLLO PRODUCTIVO		
	MN+UFV	ME+MV	TOTAL	MN+UFV	ME+MV	TOTAL	MN+UFV	ME+MV	TOTAL	MN+UFV	ME+MV	TOTAL	MN+UFV	ME+MV	TOTAL	MN+UFV	ME+MV	TOTAL	MN+UFV	ME+MV	TOTAL	MN+UFV	ME+MV	TOTAL
En millones de bolivianos																								
TOTAL (A+B)	76,459	9,489	85,948	54,626	7,722	62,348	731	60	791	799	112	911	1,859	406	2,265	972	110	1,083	16,392	1,038	17,430	1,080	41	1,120
DISPONIBILIDADES (A)	38,387	5,787	44,174	25,843	4,710	30,553	434	50	484	132	78	210	1,166	266	1,432	628	93	721	9,926	552	10,478	258	38	296
Caja	12,255	1,150	13,405	8,589	910	9,500	166	22	187	26	26	52	310	64	374	143	6	149	3,021	122	3,144	-	-	-
Banco Central de Bolivia	23,832	3,709	27,541	16,046	3,081	19,127	228	27	255	75	42	117	493	134	627	158	29	187	6,655	358	7,013	177	37	214
Boos. y corresp. del país	1,164	128	1,292	334	9	344	24	1	24	31	9	40	365	68	433	314	41	355	16	-	16	81	0	81
Oficina matriz y sucursales	-	16	16	-	-	16	-	-	16	-	-	-	-	-	-	-	-	-	-	-	-	-	-	-
Boos. y corresp. del exterior	-	785	785	-	695	695	-	0	0	-	-	-	-	-	-	-	17	-	-	72	72	-	1	1
Otros	1,137	(2)	1,135	873	(1)	872	17	0	17	-	-	-	(1)	(0)	(1)	14	-	14	234	-	234	-	-	-
INVERSIONES TEMPORARIAS (B)	38,072	3,702	41,774	28,783	3,012	31,794	296	10	306	667	34	701	693	140	834	344	18	362	6,466	486	6,952	822	2	824
Banco Central de Bolivia	12,559	1,020	13,579	9,858	1,020	10,878	54	-	54	-	-	-	-	-	-	-	-	-	2,646	-	2,646	-	-	-
Entidades financ. del país	13,766	147	13,913	10,072	97	10,168	26	1	27	630	0	631	506	43	549	205	6	211	1,541	-	1,541	785	-	785
Entidades financ. del exterior	-	188	188	-	188	188	-	-	-	-	-	-	-	-	-	-	-	-	-	-	-	-	-	-
Ent. públic. no financ. del país	2,598	250	2,847	1,982	16	1,999	-	-	-	-	-	-	-	-	-	-	-	-	615	233	849	-	-	-
Otras ent. no financieras	4,145	1,166	5,311	3,480	1,048	4,529	34	1	35	0	12	12	89	33	122	96	8	104	414	62	476	33	1	33
Disponibilidad restringida	4,143	910	5,053	2,693	621	3,314	159	8	167	37	21	58	100	64	164	42	7	49	1,112	188	1,300	-	2	2
Otros	861	20	882	698	21	718	23	-	23	-	-	-	(2)	0	(2)	1	(3)	(3)	137	3	140	4	0	4
Variación con respecto a la gestión anterior (en millones de bolivianos)																								
TOTAL (A+B)	8,983	(57)	8,927	8,729	76	8,805	140	(41)	100	115	(8)	107	291	(21)	270	146	(5)	140	(377)	25	(352)	(61)	(82)	(143)
DISPONIBILIDADES (A)	7,926	(327)	7,598	7,752	(11)	7,741	147	(37)	110	(4)	(5)	(9)	96	(11)	85	82	(4)	79	(296)	(180)	(475)	147	(79)	69
Caja	3,490	(197)	3,294	2,644	(180)	2,464	41	(0)	41	(2)	(0)	(2)	13	(6)	7	39	(2)	37	754	(8)	746	-	-	-
Banco Central de Bolivia	4,293	(317)	3,976	5,071	(32)	5,040	132	(33)	99	(6)	(4)	(10)	31	3	34	72	(5)	67	(1,146)	(166)	(1,312)	139	(80)	59
Boos. y corresp. del país	63	(10)	53	17	(0)	16	18	0	18	4	(1)	3	54	(7)	46	(38)	(2)	(40)	0	-	0	9	(0)	9
Oficina matriz y sucursales	-	9	9	-	9	9	-	-	-	-	-	-	-	-	-	-	-	-	-	-	-	-	-	-
Boos. y corresp. del exterior	-	190	190	-	193	193	-	(4)	(4)	-	-	-	-	-	-	-	6	6	-	(6)	(6)	-	1	1
Otros	79	(2)	77	20	(2)	18	(44)	(0)	(44)	-	-	(2)	(0)	(2)	9	-	9	96	(0)	96	-	-	-	-
INVERSIONES TEMPORARIAS (B)	1,058	270	1,328	977	88	1,064	(7)	(4)	(10)	119	(3)	116	195	(10)	185	63	(2)	62	(81)	204	123	(208)	(3)	(212)
Banco Central de Bolivia	(1,189)	1	(1,189)	(660)	1	(660)	54	-	54	-	-	-	-	-	-	-	-	-	(583)	-	(583)	-	-	-
Entidades financ. del país	396	(60)	336	(258)	(5)	(263)	(15)	(2)	(17)	120	(0)	120	144	(12)	133	79	0	79	443	(41)	402	(118)	-	(118)
Entidades financ. del exterior	-	102	102	-	102	102	-	-	-	-	-	-	-	-	-	-	-	-	-	-	-	-	-	-
Ent. públic. no financ. del país	2,023	192	2,215	1,967	(41)	1,926	-	-	-	-	-	-	-	-	-	-	-	-	56	233	289	-	-	-
Otras ent. no financieras	(115)	75	(41)	(26)	53	27	5	(0)	5	(0)	(2)	(2)	42	(2)	40	(27)	(2)	(29)	(17)	27	10	(92)	0	(92)
Disponibilidad restringida	(95)	(56)	(150)	(99)	(37)	(136)	(44)	(2)	(46)	(1)	(1)	(2)	10	3	14	11	0	11	28	(16)	12	-	(3)	(3)
Otros	39	16	54	54	14	68	(7)	-	(7)	-	-	-	(1)	(0)	(1)	0	-	0	(8)	2	(6)	1	0	1
Variación con respecto al mes anterior (en millones de bolivianos)																								
TOTAL (A+B)	5,949	207	6,156	2,174	240	2,414	46	(11)	36	22	0	22	47	(1)	46	37	(0)	36	3,689	11	3,700	(66)	(32)	(98)
DISPONIBILIDADES (A)	5,419	113	5,532	1,646	141	1,787	36	(10)	26	(6)	0	(6)	17	1	18	47	(0)	46	3,779	11	3,790	(99)	(31)	(130)
Caja	(234)	(17)	(251)	449	(21)	429	(4)	0	(4)	2	(0)	2	(25)	1	(24)	13	(0)	13	(668)	3	(666)	-	-	-
Banco Central de Bolivia	6,323	4	6,327	1,943	22	1,965	60	(3)	57	(12)	0	(12)	56	(1)	55	56	1	57	4,324	15	4,338	(103)	(31)	(134)
Boos. y corresp. del país	(125)	(0)	(125)	(106)	(0)	(106)	10	0	10	4	(0)	4	(12)	1	(11)	(25)	(1)	(27)	0	-	0	4	-	4
Oficina matriz y sucursales	-	6	6	-	6	6	-	-	-	-	-	-	-	-	-	-	-	-	-	-	-	-	-	-
Boos. y corresp. del exterior	-	121	121	-	134	134	-	(7)	(7)	-	-	-	-	-	-	-	0	0	-	(6)	(6)	-	-	-
Otros	(545)	(0)	(545)	(640)	(0)	(640)	(30)	0	(30)	-	-	(1)	-	(1)	3	-	3	124	-	124	-	-	-	-
INVERSIONES TEMPORARIAS (B)	530	93	624	528	98	626	10	(1)	9	28	(0)	28	31	(2)	28	(10)	0	(10)	(90)	(0)	(90)	33	(2)	32
Banco Central de Bolivia	1,920	0	1,920	1,133	0	1,133	16	-	16	-	-	-	-	-	-	-	-	-	771	-	771	-	-	-
Entidades financ. del país	314	(3)	311	156	1	157	(4)	0	(4)	28	(0)	28	10	(2)	8	(3)	0	(3)	89	-	89	38	(1)	38
Entidades financ. del exterior	-	62	62	-	62	62	-	-	-	-	-	-	-	-	-	-	-	-	-	-	-	-	-	-
Ent. públic. no financ. del país	(1,659)	(5)	(1,664)	(656)	(5)	(661)	-	-	-	-	-	-	-	-	-	-	-	-	(1,003)	-	(1,003)	-	-	-
Otras ent. no financieras	(182)	50	(132)	(193)	50	(143)	(3)	0	(3)	0	0	0	19	0	19	(6)	0	(6)	1	(0)	1	0	0	0
Disponibilidad restringida	145	(6)	139	86	(4)	82	1	(1)	0	1	(0)	0	3	(0)	3	3	0	4	51	(1)	50	-	(1)	(1)
Otros	(7)	(5)	(12)	2	(5)	(3)	0	-	0	-	-	-	(2)	(0)	(2)	(4)	-	(4)	1	1	2	(5)	(0)	(5)

CARTERA Y PREVISIONES - 31/12/2025

	SISTEMA DE INTERMEDIACIÓN FINANCIERA			BANCOS MÚLTIPLES			BANCOS PYME			ENTIDADES FINANCIERAS DE VIVIENDA			COOPERATIVAS DE AHORRO Y CRÉDITO			INSTITUCIONES FINANCIERAS DE DESARROLLO			BANCO PÚBLICO			BANCO DE DESARROLLO PRODUCTIVO		
	MN+UFV	ME+MV	TOTAL	MN+UFV	ME+MV	TOTAL	MN+UFV	ME+MV	TOTAL	MN+UFV	ME+MV	TOTAL	MN+UFV	ME+MV	TOTAL	MN+UFV	ME+MV	TOTAL	MN+UFV	ME+MV	TOTAL	MN+UFV	ME+MV	TOTAL
En millones de bolivianos																								
TOTAL CARTERA	228,724	851	229,576	168,122	149	168,271	4,291	30	4,321	1,978	31	2,008	6,653	508	7,161	8,334	68	8,402	34,602	65	34,667	4,745	-	4,745
POR SITUACIÓN																								
Vigente	222,018	733	222,751	163,409	111	163,520	4,137	24	4,161	1,870	25	1,895	6,392	469	6,861	8,150	61	8,211	33,466	42	33,508	4,594	-	4,594
Vencida	1,797	27	1,824	1,257	13	1,270	61	0	61	11	0	11	76	7	83	109	5	114	266	2	268	17	-	17
Ejecución	4,909	92	5,001	3,456	25	3,481	92	6	98	97	6	102	186	32	218	75	2	77	870	22	891	134	-	134
Variación a doce meses (en millones de bolivianos)																								
TOTAL CARTERA	7,455	(244)	7,211	5,293	(79)	5,214	(55)	(8)	(62)	(231)	(19)	(249)	14	(126)	(113)	323	(7)	315	1,771	(5)	1,766	340	-	340
POR SITUACIÓN																								
Vigente	7,695	(233)	7,462	5,494	(81)	5,414	(9)	(6)	(15)	(235)	(17)	(252)	6	(119)	(113)	342	(6)	336	1,771	(5)	1,767	325	-	325
Vencida	(34)	7	(27)	(62)	7	(55)	(34)	(2)	(36)	2	0	2	8	(1)	7	6	3	9	67	1	67	(21)	-	(21)
Ejecución	(206)	(18)	(225)	(140)	(5)	(145)	(11)	0	(11)	2	(2)	1	(1)	(6)	(7)	(26)	(4)	(30)	(67)	(1)	(68)	36	-	36
Variación con respecto al mes anterior (en millones de bolivianos)																								
TOTAL CARTERA	1,198	(12)	1,186	971	(4)	967	10	(1)	9	(16)	(0)	(17)	35	(11)	25	143	5	148	31	(0)	31	24	-	24
POR SITUACIÓN																								
Vigente	1,508	(10)	1,498	1,297	(5)	1,292	26	(0)	25	(15)	(0)	(15)	58	(10)	48	138	5	143	(47)	0	(47)	51	-	51
Vencida	(211)	1	(210)	(270)	1	(270)	(11)	(0)	(11)	0	(0)	0	(12)	1	(11)	8	0	8	96	(0)	96	(24)	-	(24)
Ejecución	(99)	(3)	(101)	(55)	(1)	(56)	(5)	(0)	(5)	(2)	(0)	(2)	(11)	(1)	(13)	(4)	(0)	(4)	(18)	(0)	(18)	(4)	-	(4)
En millones de bolivianos																								
TOTAL PREVISIÓN - CARTERA	9,397	201	9,599	6,307	39	6,346	196	16	212	137	23	160	477	92	569	418	2	420	1,731	29	1,760	131	-	131
Prev. Específica	5,622	95	5,717	3,990	19	4,010	123	5	128	53	4	57	275	38	313	195	2	197	903	26	929	84	-	84
Prev. Genérica	3,775	107	3,882	2,317	20	2,336	74	11	84	84	19	104	202	54	256	223	-	223	828	3	831	47	-	47
Variación a doce meses (en millones de bolivianos)																								
TOTAL PREVISIÓN - CARTERA	433	(27)	406	100	(12)	88	(42)	(0)	(42)	7	(7)	0	1	(6)	(5)	20	(1)	19	362	(0)	362	(15)	-	(15)
Prev. Específica	(145)	(12)	(157)	(76)	(4)	(80)	(46)	(0)	(46)	2	(1)	0	7	(5)	2	(8)	(1)	(9)	(7)	(0)	(7)	(16)	-	(16)
Prev. Genérica	578	(15)	563	176	(8)	168	4	(0)	4	6	(6)	(0)	(6)	(1)	(7)	28	-	28	369	-	369	1	-	1
Variación con respecto al mes anterior (en millones de bolivianos)																								
TOTAL PREVISIÓN - CARTERA	(25)	(7)	(31)	(271)	(6)	(277)	(5)	(0)	(5)	1	0	1	(10)	(1)	(11)	(0)	0	(0)	278	(0)	278	(16)	-	(16)
Prev. Específica	(30)	(1)	(31)	(16)	(0)	(16)	(6)	(0)	(6)	1	0	1	(11)	(1)	(12)	0	0	0	27	(0)	27	(25)	-	(25)
Prev. Genérica	5	(6)	(0)	(255)	(6)	(261)	1	(0)	1	(0)	-	(0)	1	(0)	1	(0)	-	(0)	251	-	251	9	-	9