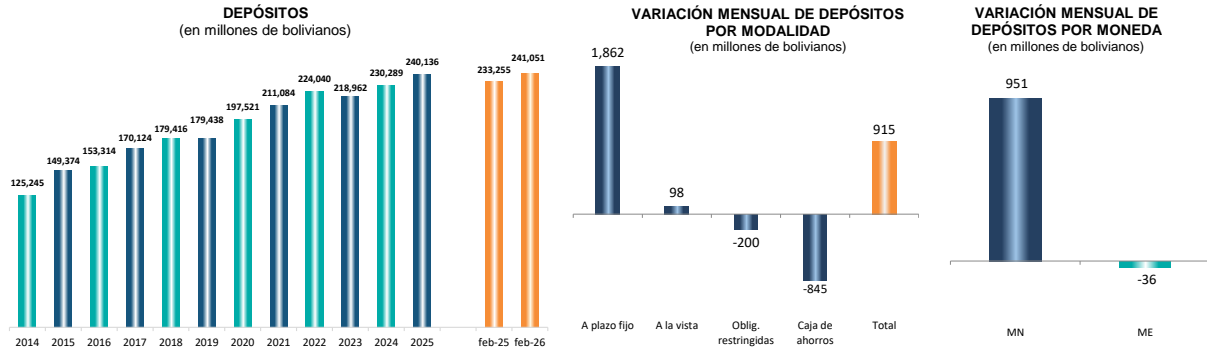
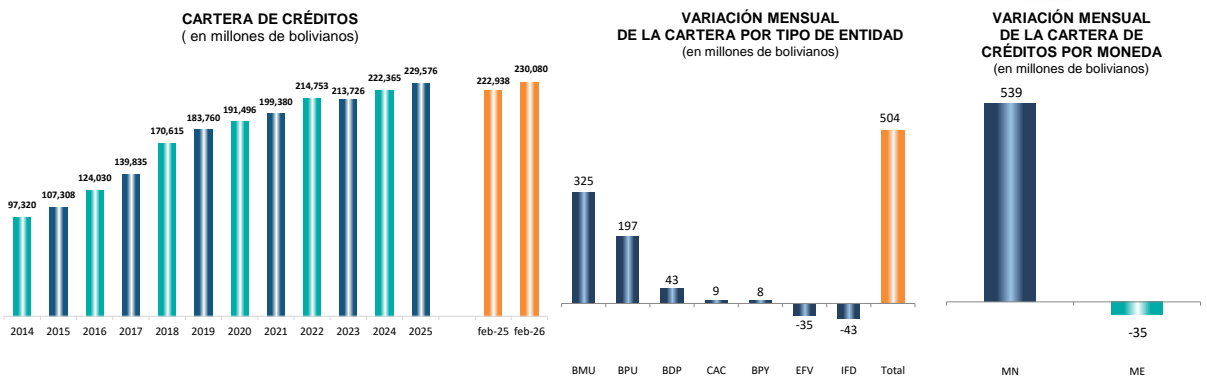


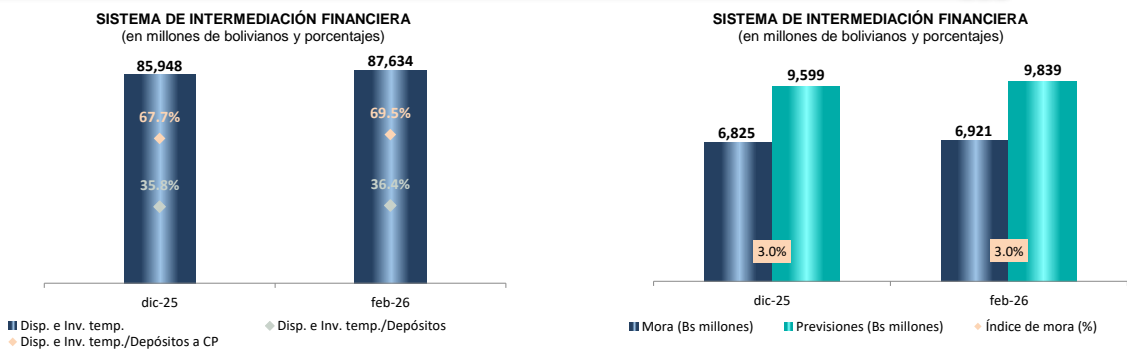
DEPÓSITOS



CARTERA DE CRÉDITOS



DISPONIBILIDADES, INVERSIONES TEMPORARIAS Y PREVISIONES



Nota. - Desde abril de 2023 no se incluye información del Banco Fasil S.A. considerando que fue intervenido según lo dispuesto en la Resolución ASFI/539/2023 de 25.04.2023.

Nota. - La cartera de créditos incluye los préstamos al sector público, privado y financiero.

A partir del 23 de noviembre de 2015, las mutuales de ahorro y préstamo se transformaron en entidades financieras de vivienda (EFV).

A partir de diciembre de 2015 incluye información del Banco de Desarrollo Productivo S.A.M. (BDP). En cartera de créditos corresponde a las operaciones de primer piso.

A partir de mayo de 2016 no se incluye la información de "La Paz" Entidad Financiera de Vivienda, debido a su intervención en cumplimiento de la Resolución ASFI/302/2016 de fecha 11.05.2016.

A partir de noviembre de 2016 se incluye información de las Instituciones Financieras de Desarrollo - IFD y desde febrero 2018 de Pro Mujer IFD (En el marco del Reglamento para las IFD no se incluye información de depósitos).

A partir de enero de 2017 se incluye información de las cooperativas de ahorro y crédito abiertas Magisterio Rural de Chuquisaca R.L. y La Sagrada Familia R.L.

A partir de febrero de 2017 no se incluye información del Banco PYME Los Andes Procredit S.A. debido a que en fecha 31.01.17 se revocó su licencia de funcionamiento.

A partir de abril de 2017 no se incluye la información de "La Plata" EFV, debido a que con Resolución ASFI/414/2017 de 30.03.17 se revocó su licencia de funcionamiento como efecto de la fusión por absorción con "La Primera" EFV.

A partir de diciembre de 2018 no se incluye la información de las Entidades Financieras de Vivienda "Potosí", "Pando" y "Pailiti", debido a que con Resoluciones ASFI/1552/2018, ASFI/1553/2018 y ASFI/1554/2018 de 03.12.2018 se revocaron sus licencias de funcionamiento como efecto de la fusión por absorción con "La Promotora" EFV.

A partir de noviembre de 2019 se incluye información de Sembrar Sartawi IFD.

A partir de enero de 2020 se incluye información de la Cooperativa de Ahorro y Crédito Societaria San Martín R.L.

A partir de noviembre de 2020 se incluye información de depósitos del público de la Institución Financiera de Desarrollo CIDRE. A partir de febrero de 2021 se incluye información de depósitos del público de la Institución Financiera de Desarrollo DIACONÍA.

A partir de mayo de 2021 se incluye información de depósitos del público de las Instituciones Financieras de Desarrollo PRO MUJER y CRECER.

A partir de julio de 2021 se incluye información de la Cooperativa de Ahorro y Crédito Abierta San Pedro de Aquile R.L., en cumplimiento de la Resolución ASFI/421/2021 de 24.05.2021.

A partir de septiembre de 2021 se incluye información de la Cooperativa de Ahorro y Crédito Societaria "Virgen de los Remedios" R.L. y de la Cooperativa de Ahorro y Crédito Abierta "San Francisco Solano" R.L., en cumplimiento de las Resoluciones ASFI/609/2021 y ASFI/695/2021 de 14.07.2021 y 02.08.2021, respectivamente.

A partir de noviembre de 2021 se incluye información de las Cooperativas de Ahorro y Crédito Abiertas "Solucredit San Silvestre" R.L. y "Asociación de Productores de Leche" (Cooprote) R.L., en cumplimiento de las Resoluciones ASFI/803/2021 y ASFI/807/2021 ambas del 27.08.2021.

A partir de marzo de 2022 se incluye información de la Cooperativa de Ahorro y Crédito Abierta "Cristo Rey Cochabamba" R.L., en cumplimiento de la Resolución ASFI/1200/2021 de 30.12.2021.

A partir de septiembre de 2022 se incluye información de depósitos del público de la Institución Financiera de Desarrollo FUBODE.

A partir de diciembre de 2022 se incluye información de depósitos del público de la Institución Financiera de Desarrollo IDEPRO.

A partir de enero de 2023 se incluye información de las Cooperativas de Ahorro y Crédito Societarias "Cantera" R.L. y "Hospicio" R.L. y la Cooperativa de Ahorro y Crédito Abierta "Paulo VI" R.L., en cumplimiento de las Resoluciones ASFI/1008/2022 y ASFI/1009/2022, ambas del 26.08.2022, y la Resolución ASFI/976/2022 del 17.08.2022. A partir de abril de 2023 se incluye información de la Cooperativa de Ahorro y Crédito Societaria "Unión Santiago de Machaca USAMA" R.L., en cumplimiento de la Resolución ASFI/056/2023 de 20.01.2023.

(*) BMU no incluye al Banco Público Unión S.A.(BPU).

CIFRAS EVOLUTIVAS - 28/02/2026

	VARIACIONES (Bs millones)					
	2023	2024	31/12/2025	28/02/2026	En el año	En el mes
	(En millones de bolivianos)					
DEPÓSITOS (1)	218,962	230,289	240,136	241,051	10,763	915
Bancos múltiples	158,708 72%	167,397 73%	178,434 74%	180,797 75%	13,400	2,363
Bancos PYME (2)	3,542 2%	3,883 2%	4,054 2%	4,062 2%	180	8
Entidades financieras de vivienda (3)	2,312 1%	1,944 1%	1,809 1%	1,813 1%	(132)	3
Cooperativas de ahorro y crédito (4)	7,378 3%	7,329 3%	7,501 3%	7,492 3%	163	(9)
Instituciones financieras de desarrollo	1,332 1%	1,730 1%	1,762 1%	2,038 1%	308	276
Banco público	41,160 19%	43,684 19%	43,333 18%	41,659 17%	(2,025)	(1,674)
Banco de desarrollo productivo (6)	4,532 2%	4,321 2%	3,242 1%	3,190 1%	(1,131)	(52)
CARTERA DE CRÉDITOS	213,726	222,365	229,576	230,080	7,715	504
Bancos múltiples	156,502 73%	163,057 73%	168,271 73%	168,595 73%	5,539	325
Bancos PYME (2)	4,368 2%	4,383 2%	4,321 2%	4,329 2%	(54)	8
Entidades financieras de vivienda (3)	2,566 1%	2,258 1%	2,008 1%	1,974 1%	(284)	(35)
Cooperativas de ahorro y crédito (4)	7,634 4%	7,274 3%	7,161 3%	7,171 3%	(103)	9
Instituciones financieras de desarrollo (5)	8,099 4%	8,087 4%	8,402 4%	8,359 4%	273	(43)
Banco público	30,726 14%	32,902 15%	34,667 15%	34,864 15%	1,962	197
Banco de desarrollo productivo (6)	3,831 2%	4,405 2%	4,745 2%	4,788 2%	383	43
PREVISIONES	8,270	9,193	9,599	9,839	646	240
Bancos múltiples	5,579 67%	6,258 68%	6,346 66%	6,519 66%	261	173
Bancos PYME (2)	254 3%	254 3%	212 2%	212 2%	(42)	(0)
Entidades financieras de vivienda (3)	139 2%	160 2%	160 2%	161 2%	1	1
Cooperativas de ahorro y crédito (4)	582 7%	574 6%	569 6%	578 6%	4	9
Instituciones financieras de desarrollo (5)	390 5%	402 4%	420 4%	422 4%	20	2
Banco público	1,203 15%	1,398 15%	1,760 18%	1,805 18%	407	45
Banco de desarrollo productivo (6)	123 1%	146 2%	131 1%	142 1%	(4)	12
DISPONIBILIDADES E INVERSIONES TEMPORARIAS	72,161	77,021	85,948	87,634	10,613	1,687
Bancos múltiples	50,102 69%	53,543 70%	62,348 73%	65,035 74%	11,492	2,687
Bancos PYME (2)	794 1%	691 1%	791 1%	800 1%	109	9
Entidades financieras de vivienda (3)	804 1%	804 1%	911 1%	941 1%	137	30
Cooperativas de ahorro y crédito (4)	1,760 2%	1,996 3%	2,265 3%	2,226 3%	231	(39)
Instituciones financieras de desarrollo (5)	989 1%	942 1%	1,083 1%	1,326 2%	384	243
Banco público	16,491 23%	17,782 23%	17,430 20%	16,224 19%	(1,558)	(1,206)
Banco de desarrollo productivo (6)	1,221 2%	1,263 2%	1,120 1%	1,082 1%	(181)	(38)
POR DENOMINACIÓN MONETARIA						
DEPÓSITOS	218,962	230,289	240,136	241,051	10,763	915
MN+UFV	196,532 90%	210,776 92%	221,665 92%	222,616 92%	11,841	951
ME+MV	22,430 10%	19,513 8%	18,471 8%	18,435 8%	(1,078)	(36)
CARTERA DE CRÉDITOS	213,726	222,365	229,576	230,080	7,715	504
MN+UFV	212,178 99%	221,269 99.5%	228,724 99.6%	229,264 99.6%	7,995	539
ME+MV	1,548 1%	1,096 0.5%	851 0.4%	816 0.4%	(279)	(35)

Nota. - Desde abril de 2023 no se incluye información del Banco Fassi S.A. considerando que fue intervenido según lo dispuesto en la Resolución ASFI/539/2023 de 25.04.2023.

(1) Los depósitos guardan relación con la cartera de créditos, incluyen las obligaciones con empresas públicas.

(2) A partir de febrero de 2017 no se incluye información del Banco PYME Los Andes Procredit S.A., debido a que con Resolución ASFI/129/2017 de 31.01.17 se revocó su licencia de funcionamiento como efecto de la fusión por absorción con el Banco Mercantil Santa Cruz S.A.

(3) A partir de mayo de 2016 no se incluye la información de "La Paz" EFV, debido a su intervención en cumplimiento de la Resolución ASFI/302/2016 de fecha 11.05.2016. A partir de abril de 2017 no se incluye la información de "La Plata" EFV, debido a que con Resolución ASFI/414/2017 de 30.03.17 se revocó su licencia de funcionamiento como efecto de la fusión por absorción con "La Primera" EFV. A partir de diciembre de 2018 no se incluye la información de las Entidades Financieras de Vivienda "Potosí", "Pando" y "Patiti", debido a que con Resoluciones ASFI/1552/2018, ASFI/1553/2018 y ASFI/1554/2018 de 03.12.2018 se revocaron sus licencias de funcionamiento como efecto de la fusión por absorción con "La Promotora" EFV.

(4) A partir de enero de 2017 se incluye información de las cooperativas La Sagrada Familia R.L. y Magisterio Rural de Chuquisaca R.L., en cumplimiento de las Resoluciones ASFI/1047/2016 de 04.11.2016 y ASFI/1099/2016 de 21.11.2016, respectivamente. A partir de julio de 2021 se incluye información de la Cooperativa de Ahorro y Crédito Abierta San Pedro de Aiquele R.L., en cumplimiento de la Resolución ASFI/421/2021 de 24.05.2021. A partir de septiembre de 2021 se incluye información de la Cooperativa de Ahorro y Crédito Societaria "Virgen de los Remedios" R.L. y de la Cooperativa de Ahorro y Crédito Abierta "San Francisco Solano" R.L., en cumplimiento de las Resoluciones ASFI/609/2021 y ASFI/695/2021 de 14.07.2021 y 02.08.2021, respectivamente. A partir de noviembre de 2021 se incluye información de las Cooperativas de Ahorro y Crédito Abiertas "Solucredit San Silvestre" R.L. y "Asociación de Productores de Leche" (Cooprole) R.L., en cumplimiento de las Resoluciones ASFI/803/2021 y ASFI/807/2021 ambas del 27.08.2021. A partir de marzo de 2022 se incluye información de la Cooperativa de Ahorro y Crédito Abierta "Cristo Rey Cochabamba" R.L., en cumplimiento de la Resolución ASFI/1200/2021 de 30.12.2021. A partir de enero de 2023 se incluye información de las Cooperativas de Ahorro y Crédito Societarias "Cantera" R.L. y "Hospicio" R.L. y la Cooperativa de Ahorro y Crédito Abierta "Paulo VI" R.L., en cumplimiento de las Resoluciones ASFI/1008/2022 y ASFI/1009/2022, ambas del 26.08.2022, y la Resolución ASFI/976/2022 del 17.08.2022. A partir de abril de 2023 se incluye información de la Cooperativa de Ahorro y Crédito Societaria "Unión Santiago de Machaca USAMA" R.L., en cumplimiento de la Resolución ASFI/056/2023 de 20.01.2023.

(5) A partir de noviembre de 2016 se incluye información de las Instituciones Financieras de Desarrollo - IFD y de febrero 2018 de Pro Mujer IFD (En el marco del Reglamento para las IFD no se incluye información de depósitos).

A partir de noviembre de 2020 se incluye información de la Institución Financiera de Desarrollo CIDRE y a partir de febrero de 2021 de la Institución Financiera de Desarrollo DIACONIA. A partir de mayo de 2021 se incluye información de depósitos del público de las Instituciones Financieras de Desarrollo Fundación PRO MUJER y CRECER. A partir de septiembre de 2022 se incluye información de depósitos del público de la Institución Financiera de Desarrollo FUBODE. A partir de diciembre de 2022 se incluye información de depósitos del público de la Institución Financiera de Desarrollo IDEPRO.

(6) A partir de diciembre de 2015 incluye información del Banco de Desarrollo Productivo S.A.M. (BDP). En cartera de créditos corresponde a las operaciones de primer piso.

DEPÓSITOS - 28/02/2026

	SISTEMA DE INTERMEDIACIÓN FINANCIERA			BANCOS MÚLTIPLES			BANCOS PYME			ENTIDADES FINANCIERAS DE VIVIENDA			COOPERATIVAS DE AHORRO Y CRÉDITO			INSTITUCIONES FINANCIERAS DE DESARROLLO (2)			BANCO PÚBLICO			BANCO DE DESARROLLO PRODUCTIVO		
	MN+UFV	ME+MV	TOTAL	MN+UFV	ME+MV	TOTAL	MN+UFV	ME+MV	TOTAL	MN+UFV	ME+MV	TOTAL	MN+UFV	ME+MV	TOTAL	MN+UFV	ME+MV	TOTAL	MN+UFV	ME+MV	TOTAL	MN+UFV	ME+MV	TOTAL
En millones de bolivianos																								
DEPÓSITOS (1)	222,616	18,435	241,051	167,772	13,025	180,797	3,889	174	4,062	1,386	427	1,813	6,240	1,252	7,492	1,963	75	2,038	38,219	3,440	41,659	3,149	41	3,190
Vista	38,868	4,417	43,285	28,614	3,551	32,166	99	11	111	0	-	0	9	0	9	1	-	1	10,145	854	10,998	-	-	-
Caja de ahorros	76,421	5,698	82,119	53,877	4,398	58,276	1,231	56	1,287	1,155	286	1,441	2,356	254	2,610	965	4	969	16,837	700	17,537	-	-	-
Plazo fijo	103,605	7,679	111,284	82,835	4,593	87,428	2,504	93	2,597	212	130	342	3,645	926	4,570	991	71	1,062	10,270	1,824	12,094	3,149	41	3,190
Otros	3,722	642	4,363	2,445	482	2,927	54	13	67	19	10	30	230	72	303	6	0	6	967	63	1,030	-	-	-
Variación con respecto a la gestión anterior (en millones de bolivianos)																								
DEPÓSITOS (1)	951	(36)	915	2,361	2	2,363	(9)	17	8	7	(3)	3	(1)	(8)	(9)	276	(0)	276	(1,620)	(55)	(1,674)	(62)	11	(52)
Vista	151	(52)	98	800	(37)	763	22	4	26	0	-	0	4	(0)	4	(0)	-	(0)	(675)	(19)	(694)	-	-	-
Caja de ahorros	(786)	(59)	(845)	550	(59)	491	(55)	8	(47)	6	(3)	3	(43)	(0)	(43)	49	(0)	49	(1,293)	(4)	(1,297)	-	-	-
Plazo fijo	1,807	56	1,862	1,219	84	1,303	26	6	32	1	(1)	0	43	(13)	30	227	(0)	227	353	(31)	322	(62)	11	(52)
Otros	(221)	20	(200)	(208)	14	(194)	(2)	(0)	(2)	(0)	1	1	(6)	5	(1)	0	0	0	(4)	(0)	(5)	-	-	-
Variación con respecto al mes anterior (en millones de bolivianos)																								
DEPÓSITOS (1)	951	(36)	915	2,361	2	2,363	(9)	17	8	7	(3)	3	(1)	(8)	(9)	276	(0)	276	(1,620)	(55)	(1,674)	(62)	11	(52)
Vista	151	(52)	98	800	(37)	763	22	4	26	0	-	0	4	(0)	4	(0)	-	(0)	(675)	(19)	(694)	-	-	-
Caja de ahorros	(786)	(59)	(845)	550	(59)	491	(55)	8	(47)	6	(3)	3	(43)	(0)	(43)	49	(0)	49	(1,293)	(4)	(1,297)	-	-	-
Plazo fijo	1,807	56	1,862	1,219	84	1,303	26	6	32	1	(1)	0	43	(13)	30	227	(0)	227	353	(31)	322	(62)	11	(52)
Otros	(221)	20	(200)	(208)	14	(194)	(2)	(0)	(2)	(0)	1	1	(6)	5	(1)	0	0	0	(4)	(0)	(5)	-	-	-

(1) Los depósitos guardan relación con la cartera de créditos, incluyen las obligaciones con empresas públicas.

(2) A partir de noviembre de 2016 se incluye información de las Instituciones Financieras de Desarrollo - IFD y de febrero 2018 de Pro Mujer IFD (En el marco del Reglamento para las IFD no se incluye información de depósitos).

A partir de noviembre de 2020 se incluye información de la Institución Financiera de Desarrollo CIDRE y a partir de febrero de 2021 de la Institución Financiera de Desarrollo DIACONÍA. A partir de mayo de 2021 se incluye información de depósitos del público de las Instituciones Financieras de Desarrollo Fundación PRO MUJER y CRECER. A partir de septiembre de 2022 se incluye información de depósitos del público de la Institución Financiera de Desarrollo FUBODE. A partir de diciembre de 2022 se incluye información de depósitos del público de la Institución Financiera de Desarrollo IDEPRO.

DISPONIBILIDADES E INVERSIONES TEMPORARIAS - 28/02/2026

	SISTEMA DE INTERMEDIACIÓN FINANCIERA			BANCOS MÚLTIPLES			BANCOS PYME			ENTIDADES FINANCIERAS DE VIVIENDA			COOPERATIVAS DE AHORRO Y CRÉDITO			INSTITUCIONES FINANCIERAS DE DESARROLLO			BANCO PÚBLICO			BANCO DE DESARROLLO PRODUCTIVO		
	MN+UFV	ME+MV	TOTAL	MN+UFV	ME+MV	TOTAL	MN+UFV	ME+MV	TOTAL	MN+UFV	ME+MV	TOTAL	MN+UFV	ME+MV	TOTAL	MN+UFV	ME+MV	TOTAL	MN+UFV	ME+MV	TOTAL	MN+UFV	ME+MV	TOTAL
En millones de bolivianos																								
TOTAL (A+B)	78,197	9,437	87,634	57,392	7,643	65,035	734	66	800	832	109	941	1,821	405	2,226	1,224	102	1,326	15,151	1,073	16,224	1,042	40	1,082
DISPONIBILIDADES (A)	36,295	6,090	42,385	26,469	4,869	31,338	444	58	502	132	82	214	1,143	283	1,426	779	86	865	7,195	675	7,870	133	38	170
Caja	13,557	1,373	14,929	8,813	1,064	9,877	176	23	198	28	31	59	322	79	402	144	6	151	4,074	170	4,243	-	-	-
Banco Central de Bolivia	19,532	3,725	23,257	15,722	3,046	18,769	212	30	242	75	42	118	481	133	614	179	26	205	2,794	411	3,205	68	37	105
Bcos. y corresp. del país	1,470	126	1,596	575	9	584	12	1	13	29	9	38	340	70	410	433	37	470	16	-	16	65	0	65
Oficina matriz y sucursales	-	19	19	-	19	19	-	-	19	-	-	-	-	-	-	-	-	-	-	-	-	-	-	-
Bcos. y corresp. del exterior	-	849	849	-	732	732	-	5	5	-	-	-	-	-	-	-	17	17	-	95	95	-	1	1
Otros	1,736	(2)	1,734	1,359	(2)	1,357	44	0	44	-	-	-	(1)	(0)	(1)	23	-	23	311	0	311	-	-	-
INVERSIONES TEMPORARIAS (B)	41,902	3,347	45,249	30,923	2,774	33,697	290	8	298	700	27	727	679	122	801	444	16	461	7,957	397	8,354	910	2	912
Banco Central de Bolivia	16,902	1,020	17,922	12,531	1,020	13,551	56	-	56	-	-	-	-	-	-	-	-	-	4,315	-	4,315	-	-	-
Entidades financ. del país	13,241	157	13,398	9,527	106	9,633	20	1	21	663	0	664	501	44	544	279	6	285	1,433	-	1,433	818	-	818
Entidades financ. del exterior	-	161	161	-	161	161	-	-	161	-	-	-	-	-	-	-	-	-	-	-	-	-	-	-
Ent. públic. no financ. del país	2,202	242	2,444	1,662	9	1,671	-	-	-	-	-	-	-	-	-	-	-	-	539	233	773	-	-	-
Otras ent. no financieras	4,343	1,118	5,461	3,600	1,031	4,631	55	1	55	0	12	12	81	33	114	116	9	125	435	32	467	56	1	56
Disponibilidad restringida	4,334	639	4,973	2,915	436	3,351	144	6	150	37	15	52	98	45	143	48	6	54	1,071	130	1,201	21	1	22
Otros	882	10	891	688	12	700	16	-	16	-	-	-	(2)	0	(2)	1	(3)	(3)	163	1	165	15	0	15
Variación con respecto a la gestión anterior (en millones de bolivianos)																								
TOTAL (A+B)	1,738	(51)	1,687	2,767	(79)	2,687	3	6	9	33	(3)	30	(38)	(1)	(39)	251	(8)	243	(1,240)	34	(1,206)	(37)	(1)	(38)
DISPONIBILIDADES (A)	(2,092)	303	(1,789)	626	158	784	10	8	17	(0)	4	4	(23)	17	(6)	151	(7)	144	(2,731)	123	(2,608)	(125)	(1)	(125)
Caja	1,302	223	1,525	224	154	377	10	1	11	2	4	6	13	16	28	1	2	1,052	47	1,100	-	-	-	-
Banco Central de Bolivia	(4,300)	16	(4,284)	(324)	(35)	(359)	(15)	2	(13)	0	(0)	0	(12)	(0)	(12)	21	(3)	18	(3,861)	53	(3,808)	(109)	(1)	(109)
Bcos. y corresp. del país	306	(2)	304	240	0	240	(11)	0	(11)	(2)	(0)	(3)	(25)	2	(23)	120	(4)	116	0	-	0	(16)	-	(16)
Oficina matriz y sucursales	-	3	3	-	3	3	-	-	3	-	-	-	-	-	-	-	-	-	-	-	-	-	-	-
Bcos. y corresp. del exterior	-	64	64	-	37	37	-	4	4	-	-	-	-	-	-	-	(0)	(0)	-	23	23	-	(0)	(0)
Otros	600	(1)	599	486	(1)	485	27	(0)	27	-	-	-	1	-	1	9	-	9	77	0	77	-	-	-
INVERSIONES TEMPORARIAS (B)	3,831	(355)	3,476	2,141	(238)	1,903	(6)	(2)	(8)	33	(7)	26	(15)	(18)	(33)	100	(1)	99	1,491	(89)	1,402	88	(0)	87
Banco Central de Bolivia	4,343	0	4,343	2,673	0	2,673	2	-	2	-	-	-	-	-	-	-	-	-	1,669	-	1,669	-	-	-
Entidades financ. del país	(525)	10	(515)	(545)	9	(535)	(6)	0	(6)	33	(0)	33	(5)	1	(5)	74	0	74	(108)	-	(108)	33	-	33
Entidades financ. del exterior	-	(27)	(27)	-	(27)	(27)	-	-	(27)	-	-	-	-	-	-	-	-	-	-	-	-	-	-	-
Ent. públic. no financ. del país	(396)	(8)	(404)	(320)	(8)	(328)	-	-	-	-	-	-	-	-	-	-	-	-	(76)	-	(76)	-	-	-
Otras ent. no financieras	197	(47)	150	119	(17)	102	20	0	20	0	(0)	(0)	(8)	0	(8)	21	0	21	21	(30)	(8)	23	(0)	23
Disponibilidad restringida	191	(271)	(80)	223	(185)	37	(15)	(2)	(17)	0	(6)	(6)	(2)	(19)	(21)	6	(1)	4	(41)	(57)	(98)	21	(0)	20
Otros	20	(11)	9	(9)	(9)	(18)	(7)	-	(7)	-	-	-	(0)	0	(0)	0	-	0	26	(2)	24	11	(0)	11
Variación con respecto a los meses anteriores (en millones de bolivianos)																								
TOTAL (A+B)	1,738	(51)	1,687	2,767	(79)	2,687	3	6	9	33	(3)	30	(38)	(1)	(39)	251	(8)	243	(1,240)	34	(1,206)	(37)	(1)	(38)
DISPONIBILIDADES (A)	(2,092)	303	(1,789)	626	158	784	10	8	17	(0)	4	4	(23)	17	(6)	151	(7)	144	(2,731)	123	(2,608)	(125)	(1)	(125)
Caja	1,302	223	1,525	224	154	377	10	1	11	2	4	6	13	16	28	1	2	1,052	47	1,100	-	-	-	-
Banco Central de Bolivia	(4,300)	16	(4,284)	(324)	(35)	(359)	(15)	2	(13)	0	(0)	0	(12)	(0)	(12)	21	(3)	18	(3,861)	53	(3,808)	(109)	(1)	(109)
Bcos. y corresp. del país	306	(2)	304	240	0	240	(11)	0	(11)	(2)	(0)	(3)	(25)	2	(23)	120	(4)	116	0	-	0	(16)	-	(16)
Oficina matriz y sucursales	-	3	3	-	3	3	-	-	3	-	-	-	-	-	-	-	-	-	-	-	-	-	-	-
Bcos. y corresp. del exterior	-	64	64	-	37	37	-	4	4	-	-	-	-	-	-	-	(0)	(0)	-	23	23	-	(0)	(0)
Otros	600	(1)	599	486	(1)	485	27	(0)	27	-	-	-	1	-	1	9	-	9	77	0	77	-	-	-
INVERSIONES TEMPORARIAS (B)	3,831	(355)	3,476	2,141	(238)	1,903	(6)	(2)	(8)	33	(7)	26	(15)	(18)	(33)	100	(1)	99	1,491	(89)	1,402	88	(0)	87
Banco Central de Bolivia	4,343	0	4,343	2,673	0	2,673	2	-	2	-	-	-	-	-	-	-	-	-	1,669	-	1,669	-	-	-
Entidades financ. del país	(525)	10	(515)	(545)	9	(535)	(6)	0	(6)	33	(0)	33	(5)	1	(5)	74	0	74	(108)	-	(108)	33	-	33
Entidades financ. del exterior	-	(27)	(27)	-	(27)	(27)	-	-	(27)	-	-	-	-	-	-	-	-	-	-	-	-	-	-	-
Ent. públic. no financ. del país	(396)	(8)	(404)	(320)	(8)	(328)	-	-	-	-	-	-	-	-	-	-	-	-	(76)	-	(76)	-	-	-
Otras ent. no financieras	197	(47)	150	119	(17)	102	20	0	20	0	(0)	(0)	(8)	0	(8)	21	0	21	21	(30)	(8)	23	(0)	23
Disponibilidad restringida	191	(271)	(80)	223	(185)	37	(15)	(2)	(17)	0	(6)	(6)	(2)	(19)	(21)	6	(1)	4	(41)	(57)	(98)	21	(0)	20
Otros	20	(11)	9	(9)	(9)	(18)	(7)	-	(7)	-	-	-	(0)	0	(0)	0	-	0	26	(2)	24	11	(0)	11

CARTERA Y PREVISIONES - 28/02/2026

	SISTEMA DE INTERMEDIACIÓN FINANCIERA			BANCOS MÚLTIPLES			BANCOS PYME			ENTIDADES FINANCIERAS DE VIVIENDA			COOPERATIVAS DE AHORRO Y CRÉDITO			INSTITUCIONES FINANCIERAS DE DESARROLLO			BANCO PÚBLICO			BANCO DE DESARROLLO PRODUCTIVO		
	MN+UFV	ME+MV	TOTAL	MN+UFV	ME+MV	TOTAL	MN+UFV	ME+MV	TOTAL	MN+UFV	ME+MV	TOTAL	MN+UFV	ME+MV	TOTAL	MN+UFV	ME+MV	TOTAL	MN+UFV	ME+MV	TOTAL	MN+UFV	ME+MV	TOTAL
En millones de bolivianos																								
TOTAL CARTERA	229,264	816	230,080	168,457	139	168,595	4,300	28	4,329	1,944	30	1,974	6,678	493	7,171	8,292	68	8,359	34,805	59	34,864	4,788	-	4,788
POR SITUACIÓN																								
Vigente	222,461	699	223,159	163,712	105	163,817	4,142	23	4,164	1,838	24	1,863	6,387	449	6,836	8,114	62	8,176	33,641	35	33,677	4,627	-	4,627
Vencida	1,820	27	1,847	1,237	10	1,247	68	0	68	7	0	8	101	10	111	95	4	100	286	1	287	27	-	27
Ejecución	4,983	91	5,073	3,509	23	3,532	91	5	96	98	5	103	191	33	224	82	2	84	878	22	900	134	-	134
Variación a doce meses (en millones de bolivianos)																								
TOTAL CARTERA	539	(35)	504	335	(10)	325	9	(1)	8	(34)	(1)	(35)	25	(16)	9	(42)	(0)	(43)	203	(7)	197	43	-	43
POR SITUACIÓN																								
Vigente	443	(34)	409	303	(6)	297	4	(1)	3	(32)	(1)	(33)	(5)	(20)	(25)	(36)	0	(35)	175	(7)	168	33	-	33
Vencida	23	0	24	(21)	(2)	(23)	7	0	7	(3)	0	(3)	25	3	28	(14)	(0)	(14)	20	(0)	19	10	-	10
Ejecución	73	(1)	72	53	(2)	51	(2)	(0)	(2)	1	(0)	1	5	1	7	7	(0)	7	9	0	9	(0)	-	(0)
Variación con respecto al mes anterior (en millones de bolivianos)																								
TOTAL CARTERA	539	(35)	504	335	(10)	325	9	(1)	8	(34)	(1)	(35)	25	(16)	9	(42)	(0)	(43)	203	(7)	197	43	-	43
POR SITUACIÓN																								
Vigente	443	(34)	409	303	(6)	297	4	(1)	3	(32)	(1)	(33)	(5)	(20)	(25)	(36)	0	(35)	175	(7)	168	33	-	33
Vencida	23	0	24	(21)	(2)	(23)	7	0	7	(3)	0	(3)	25	3	28	(14)	(0)	(14)	20	(0)	19	10	-	10
Ejecución	73	(1)	72	53	(2)	51	(2)	(0)	(2)	1	(0)	1	5	1	7	7	(0)	7	9	0	9	(0)	-	(0)
En millones de bolivianos																								
TOTAL PREVISIÓN - CARTERA	9,651	188	9,839	6,481	39	6,519	207	5	212	139	22	161	486	91	578	420	2	422	1,776	29	1,805	142	-	142
Prev. Específica	5,751	94	5,845	4,059	19	4,078	123	5	127	54	4	57	284	38	323	197	2	200	948	26	974	86	-	86
Prev. Genérica	3,900	94	3,994	2,422	20	2,441	84	-	84	85	19	104	202	53	255	222	-	222	828	3	831	57	-	57
Variación a doce meses (en millones de bolivianos)																								
TOTAL PREVISIÓN - CARTERA	253	(13)	240	173	(1)	173	11	(11)	(0)	1	(1)	1	9	(1)	9	2	(0)	2	45	(0)	45	12	-	12
Prev. Específica	128	(1)	128	69	(1)	68	(0)	(0)	(0)	1	(0)	1	10	0	10	3	(0)	3	45	(0)	45	2	-	2
Prev. Genérica	125	(12)	113	105	(0)	105	11	(11)	0	1	(1)	0	(0)	(1)	(1)	(1)	-	(1)	0	-	0	10	-	10
Variación con respecto al mes anterior (en millones de bolivianos)																								
TOTAL PREVISIÓN - CARTERA	253	(13)	240	173	(1)	173	11	(11)	(0)	1	(1)	1	9	(1)	9	2	(0)	2	45	(0)	45	12	-	12
Prev. Específica	128	(1)	128	69	(1)	68	(0)	(0)	(0)	1	(0)	1	10	0	10	3	(0)	3	45	(0)	45	2	-	2
Prev. Genérica	125	(12)	113	105	(0)	105	11	(11)	0	1	(1)	0	(0)	(1)	(1)	(1)	-	(1)	0	-	0	10	-	10