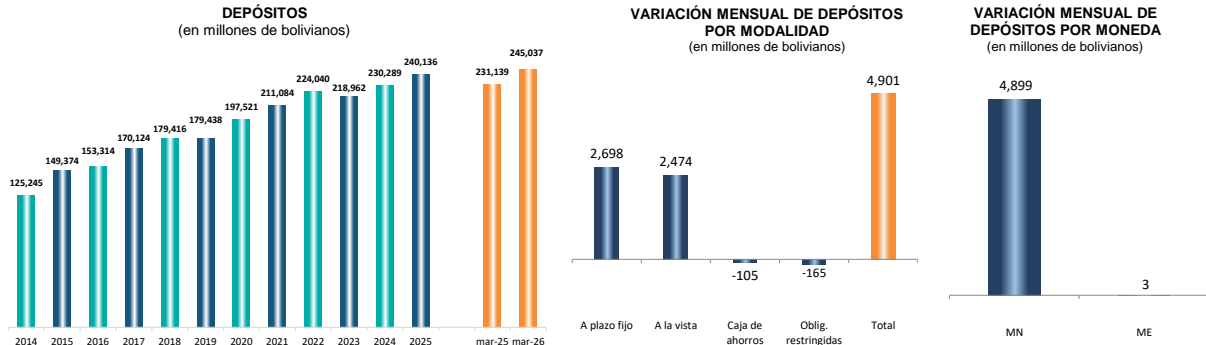
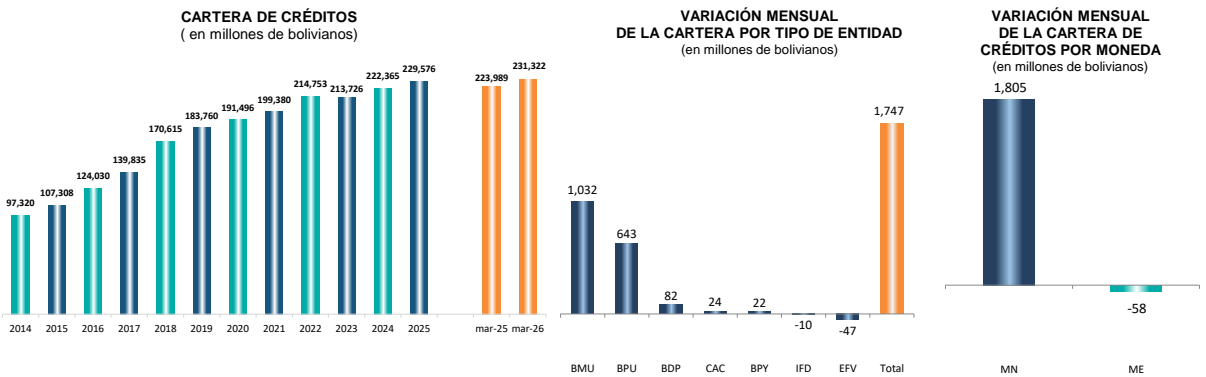


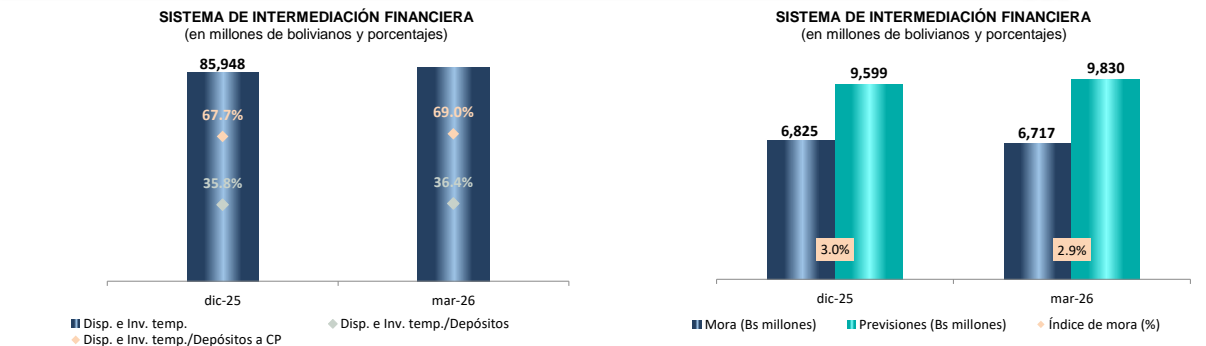
DEPÓSITOS



CARTERA DE CRÉDITOS



DISPONIBILIDADES, INVERSIONES TEMPORARIAS Y PREVISIONES



Nota. - Desde abril de 2023 no se incluye información del Banco Fassil S.A. considerando que fue intervenido según lo dispuesto en la Resolución ASFI/539/2023 de 25.04.2023.

Nota. - La cartera de créditos incluye los préstamos al sector público, privado y financiero.

A partir del 23 de noviembre de 2015, las mutuales de ahorro y préstamo se transformaron en entidades financieras de vivienda (EFV).

A partir de diciembre de 2015 incluye información del Banco de Desarrollo Productivo S.A.M. (BDP). En cartera de créditos corresponde a las operaciones de primer piso.

A partir de mayo de 2016 no se incluye la información de "La Paz" Entidad Financiera de Vivienda, debido a su intervención en cumplimiento de la Resolución ASFI/302/2016 de fecha 11.05.2016.

A partir de noviembre de 2016 se incluye información de las Instituciones Financieras de Desarrollo - IFD y desde febrero 2018 de Pro Mujer IFD (En el marco del Reglamento para las IFD no se incluye información de depósitos).

A partir de enero de 2017 se incluye información de las cooperativas de ahorro y crédito abiertas Magisterio Rural de Chuquisaca R.L. y La Sagrada Familia R.L.

A partir de febrero de 2017 no se incluye información del Banco PYME Los Andes Procredit S.A. debido a que en fecha 31.01.17 se revocó su licencia de funcionamiento.

A partir de abril de 2017 no se incluye la información de "La Plata" EFV, debido a que con Resolución ASFI/414/2017 de 30.03.17 se revocó su licencia de funcionamiento como efecto de la fusión por absorción con "La Primera" EFV.

A partir de diciembre de 2018 no se incluye la información de las Entidades Financieras de Vivienda "Potosí", "Pando" y "Paítiti", debido a que con Resoluciones ASFI/1552/2018, ASFI/1553/2018 y ASFI/1554/2018 de 03.12.2018 se revocaron sus licencias de funcionamiento como efecto de la fusión por absorción con "La Promotora" EFV.

A partir de noviembre de 2019 se incluye información de Sembrar Sartawi IFD.

A partir de enero de 2020 se incluye información de la Cooperativa de Ahorro y Crédito Societaria San Martín R.L.

A partir de noviembre de 2020 se incluye información de depósitos del público de la Institución Financiera de Desarrollo CIDRE. A partir de febrero de 2021 se incluye información de depósitos del público de la Institución Financiera de Desarrollo DIACONÍA.

A partir de mayo de 2021 se incluye información de depósitos del público de las Instituciones Financieras de Desarrollo PRO MUJER y CRECER.

A partir de julio de 2021 se incluye información de la Cooperativa de Ahorro y Crédito Abierta San Pedro de Aquile R.L., en cumplimiento de la Resolución ASFI/421/2021 de 24.05.2021.

A partir de septiembre de 2021 se incluye información de la Cooperativa de Ahorro y Crédito Societaria "Virgen de los Remedios" R.L. y de la Cooperativa de Ahorro y Crédito Abierta "San Francisco Solano" R.L., en cumplimiento de las Resoluciones ASFI/609/2021 y ASFI/695/2021 de 14.07.2021 y 02.08.2021, respectivamente.

A partir de noviembre de 2021 se incluye información de las Cooperativas de Ahorro y Crédito Abiertas "Solucredit San Silvestre" R.L. y "Asociación de Productores de Leche" (Cooprote) R.L., en cumplimiento de las Resoluciones ASFI/803/2021 y ASFI/807/2021 ambas del 27.08.2021.

A partir de marzo de 2022 se incluye información de la Cooperativa de Ahorro y Crédito Abierta "Cristo Rey Cochabamba" R.L., en cumplimiento de la Resolución ASFI/1200/2021 de 30.12.2021.

A partir de septiembre de 2022 se incluye información de depósitos del público de la Institución Financiera de Desarrollo FUBODE.

A partir de diciembre de 2022 se incluye información de depósitos del público de la Institución Financiera de Desarrollo IDEPRO.

A partir de enero de 2023 se incluye información de las Cooperativas de Ahorro y Crédito Societarias "Cantera" R.L. y "Hospicio" R.L. y la Cooperativa de Ahorro y Crédito Abierta "Paulo VI" R.L., en cumplimiento de las Resoluciones ASFI/1008/2022 y ASFI/1009/2022, ambas del 26.08.2022, y la Resolución ASFI/976/2022 del 17.08.2022. A partir de abril de 2023 se incluye información de la Cooperativa de Ahorro y Crédito Societaria "Unión Santiago de Machaca USAMA" R.L., en cumplimiento de la Resolución ASFI/056/2023 de 20.01.2023.

(*) BMU no incluye al Banco Público Unión S.A. (BPU).

CIFRAS EVOLUTIVAS - 31/03/2026

	VARIACIONES (Bs millones)					
	2023	2024	31/12/2025	31/03/2026	En el año	En el mes
(En millones de bolivianos)						
DEPÓSITOS (1)	218,962	230,289	240,136	245,037	14,748	4,901
Bancos múltiples	158,708 72%	167,397 73%	178,434 74%	183,700 75%	16,303	5,266
Bancos PYME (2)	3,542 2%	3,883 2%	4,054 2%	4,100 2%	218	46
Entidades financieras de vivienda (3)	2,312 1%	1,944 1%	1,809 1%	1,822 1%	(122)	13
Cooperativas de ahorro y crédito (4)	7,378 3%	7,329 3%	7,501 3%	7,498 3%	169	(3)
Instituciones financieras de desarrollo	1,332 1%	1,730 1%	1,762 1%	1,739 1%	409	376
Banco público	41,160 19%	43,684 19%	43,333 18%	42,629 17%	(1,055)	(704)
Banco de desarrollo productivo (6)	4,532 2%	4,321 2%	3,242 1%	3,149 1%	(1,172)	(93)
CARTERA DE CRÉDITOS	213,726	222,365	229,576	231,322	8,958	1,747
Bancos múltiples	156,502 73%	163,057 73%	168,271 73%	169,302 73%	6,246	1,032
Bancos PYME (2)	4,368 2%	4,383 2%	4,321 2%	4,343 2%	(40)	22
Entidades financieras de vivienda (3)	2,566 1%	2,258 1%	2,008 1%	1,961 1%	(297)	(47)
Cooperativas de ahorro y crédito (4)	7,634 4%	7,274 3%	7,161 3%	7,186 3%	(88)	24
Instituciones financieras de desarrollo (5)	8,099 4%	8,087 4%	8,402 4%	8,393 4%	306	(10)
Banco público	30,726 14%	32,902 15%	34,667 15%	35,310 15%	2,409	643
Banco de desarrollo productivo (6)	3,831 2%	4,405 2%	4,745 2%	4,827 2%	422	82
PREVISIONES	8,270	9,193	9,599	9,830	638	232
Bancos múltiples	5,579 67%	6,258 68%	6,346 66%	6,515 66%	256	168
Bancos PYME (2)	254 3%	254 3%	212 2%	211 2%	(43)	(1)
Entidades financieras de vivienda (3)	139 2%	160 2%	160 2%	157 2%	(3)	(3)
Cooperativas de ahorro y crédito (4)	582 7%	574 6%	569 6%	578 6%	4	10
Instituciones financieras de desarrollo (5)	390 5%	402 4%	420 4%	422 4%	20	1
Banco público	1,203 15%	1,398 15%	1,760 18%	1,798 18%	400	38
Banco de desarrollo productivo (6)	123 1%	146 2%	131 1%	149 2%	3	18
DISPONIBILIDADES E INVERSIONES TEMPORARIAS	72,161	77,021	85,948	89,088	12,067	3,140
Bancos múltiples	50,102 69%	53,543 70%	62,348 73%	66,071 74%	12,529	3,724
Bancos PYME (2)	794 1%	691 1%	791 1%	758 1%	67	(33)
Entidades financieras de vivienda (3)	804 1%	804 1%	911 1%	971 1%	167	60
Cooperativas de ahorro y crédito (4)	1,760 2%	1,996 3%	2,265 3%	2,233 3%	237	(33)
Instituciones financieras de desarrollo (5)	989 1%	942 1%	1,083 1%	1,327 1%	385	245
Banco público	16,491 23%	17,782 23%	17,430 20%	16,600 19%	(1,182)	(830)
Banco de desarrollo productivo (6)	1,221 2%	1,263 2%	1,120 1%	1,128 1%	(135)	8
POR DENOMINACIÓN MONETARIA						
DEPÓSITOS	218,962	230,289	240,136	245,037	14,748	4,901
MN+UFV	196,532 90%	210,776 92%	221,665 92%	226,564 92%	15,788	4,899
ME+MV	22,430 10%	19,513 8%	18,471 8%	18,473 8%	(1,040)	3
CARTERA DE CRÉDITOS	213,726	222,365	229,576	231,322	8,958	1,747
MN+UFV	212,178 99%	221,269 99.5%	228,724 99.6%	230,529 99.7%	9,260	1,805
ME+MV	1,548 1%	1,096 0.5%	851 0.4%	793 0.3%	(302)	(58)

Nota. - Desde abril de 2023 no se incluye información del Banco Fassi S.A. considerando que fue intervenido según lo dispuesto en la Resolución ASFI/539/2023 de 25.04.2023.

(1) Los depósitos guardan relación con la cartera de créditos, incluyen las obligaciones con empresas públicas.

(2) A partir de febrero de 2017 no se incluye información del Banco PYME Los Andes Procredit S.A., debido a que con Resolución ASFI/129/2017 de 31.01.17 se revocó su licencia de funcionamiento como efecto de la fusión por absorción con el Banco Mercantil Santa Cruz S.A.

(3) A partir de mayo de 2016 no se incluye la información de "La Paz" EFV, debido a su intervención en cumplimiento de la Resolución ASFI/302/2016 de fecha 11.05.2016. A partir de abril de 2017 no se incluye la información de "La Plata" EFV, debido a que con Resolución ASFI/414/2017 de 30.03.17 se revocó su licencia de funcionamiento como efecto de la fusión por absorción con "La Primera" EFV. A partir de diciembre de 2018 no se incluye la información de las Entidades Financieras de Vivienda "Potosí", "Pando" y "Patiti", debido a que con Resoluciones ASFI/1552/2018, ASFI/1553/2018 y ASFI/1554/2018 de 03.12.2018 se revocaron sus licencias de funcionamiento como efecto de la fusión por absorción con "La Promotora" EFV.

(4) A partir de enero de 2017 se incluye información de las cooperativas La Sagrada Familia R.L. y Magisterio Rural de Chuquisaca R.L., en cumplimiento de las Resoluciones ASFI/1047/2016 de 04.11.2016 y ASFI/1099/2016 de 21.11.2016, respectivamente. A partir de julio de 2021 se incluye información de la Cooperativa de Ahorro y Crédito Abierta San Pedro de Aiquele R.L., en cumplimiento de la Resolución ASFI/421/2021 de 24.05.2021. A partir de septiembre de 2021 se incluye información de la Cooperativa de Ahorro y Crédito Societaria "Virgen de los Remedios" R.L. y de la Cooperativa de Ahorro y Crédito Abierta "San Francisco Solano" R.L., en cumplimiento de las Resoluciones ASFI/609/2021 y ASFI/695/2021 de 14.07.2021 y 02.08.2021, respectivamente. A partir de noviembre de 2021 se incluye información de las Cooperativas de Ahorro y Crédito Abiertas "Solucredit San Silvestre" R.L. y "Asociación de Productores de Leche" (Cooprole) R.L., en cumplimiento de las Resoluciones ASFI/803/2021 y ASFI/807/2021 ambas del 27.08.2021. A partir de marzo de 2022 se incluye información de la Cooperativa de Ahorro y Crédito Abierta "Cristo Rey Cochabamba" R.L., en cumplimiento de la Resolución ASFI/1200/2021 de 30.12.2021. A partir de enero de 2023 se incluye información de las Cooperativas de Ahorro y Crédito Societarias "Cantera" R.L. y "Hospicio" R.L. y la Cooperativa de Ahorro y Crédito Abierta "Paulo VI" R.L., en cumplimiento de las Resoluciones ASFI/1008/2022 y ASFI/1009/2022, ambas del 26.08.2022, y la Resolución ASFI/976/2022 del 17.08.2022. A partir de abril de 2023 se incluye información de la Cooperativa de Ahorro y Crédito Societaria "Unión Santiago de Machaca USAMA" R.L., en cumplimiento de la Resolución ASFI/056/2023 de 20.01.2023.

(5) A partir de noviembre de 2016 se incluye información de las Instituciones Financieras de Desarrollo - IFD y de febrero 2018 de Pro Mujer IFD (En el marco del Reglamento para las IFD no se incluye información de depósitos).

A partir de noviembre de 2020 se incluye información de la Institución Financiera de Desarrollo CIDRE y a partir de febrero de 2021 de la Institución Financiera de Desarrollo DIACONIA. A partir de mayo de 2021 se incluye información de depósitos del público de las Instituciones Financieras de Desarrollo Fundación PRO MUJER y CRECER. A partir de septiembre de 2022 se incluye información de depósitos del público de la Institución Financiera de Desarrollo FUBODE. A partir de diciembre de 2022 se incluye información de depósitos del público de la Institución Financiera de Desarrollo IDEPRO.

(6) A partir de diciembre de 2015 incluye información del Banco de Desarrollo Productivo S.A.M. (BDP). En cartera de créditos corresponde a las operaciones de primer piso.

DEPÓSITOS - 31/03/2026

	SISTEMA DE INTERMEDIACIÓN FINANCIERA			BANCOS MÚLTIPLES			BANCOS PYME			ENTIDADES FINANCIERAS DE VIVIENDA			COOPERATIVAS DE AHORRO Y CRÉDITO			INSTITUCIONES FINANCIERAS DE DESARROLLO (2)			BANCO PÚBLICO			BANCO DE DESARROLLO PRODUCTIVO		
	MN+UFV	ME+MV	TOTAL	MN+UFV	ME+MV	TOTAL	MN+UFV	ME+MV	TOTAL	MN+UFV	ME+MV	TOTAL	MN+UFV	ME+MV	TOTAL	MN+UFV	ME+MV	TOTAL	MN+UFV	ME+MV	TOTAL	MN+UFV	ME+MV	TOTAL
En millones de bolivianos																								
DEPÓSITOS (1)	226,564	18,473	245,037	170,724	12,977	183,700	3,928	172	4,100	1,397	426	1,822	6,253	1,244	7,498	2,063	75	2,139	39,091	3,538	42,629	3,108	41	3,149
Vista	41,190	4,470	45,660	30,316	3,549	33,865	93	11	104	-	-	-	6	1	6	1	0	1	10,774	909	11,683	-	-	-
Caja de ahorros	77,224	5,634	82,859	54,781	4,360	59,141	1,248	56	1,304	1,162	284	1,446	2,342	253	2,595	995	4	999	16,696	678	17,373	-	-	-
Plazo fijo	104,387	7,732	112,120	83,154	4,588	87,743	2,531	91	2,623	214	132	346	3,681	919	4,600	1,060	71	1,132	10,638	1,889	12,527	3,108	41	3,149
Otros	3,762	637	4,399	2,472	479	2,951	56	14	69	21	10	30	224	72	296	6	0	6	983	63	1,046	-	-	-
Variación con respecto a la gestión anterior (en millones de bolivianos)																								
DEPÓSITOS (1)	4,899	3	4,901	5,313	(47)	5,266	30	16	46	18	(5)	13	13	(16)	(3)	376	(0)	376	(747)	43	(704)	(104)	11	(93)
Vista	2,473	0	2,474	2,502	(39)	2,463	15	4	19	-	-	-	2	(0)	1	0	0	0	(46)	36	(10)	-	-	-
Caja de ahorros	17	(122)	(105)	1,454	(97)	1,357	(37)	7	(30)	13	(5)	8	(57)	(1)	(58)	79	(0)	79	(1,435)	(26)	(1,461)	-	-	-
Plazo fijo	2,589	109	2,698	1,539	79	1,617	53	5	57	3	1	4	80	(19)	60	296	(0)	296	721	34	755	(104)	11	(93)
Otros	(181)	16	(165)	(182)	11	(171)	0	0	0	1	(0)	1	(12)	5	(7)	1	0	1	12	(1)	11	-	-	-
Variación con respecto al mes anterior (en millones de bolivianos)																								
DEPÓSITOS (1)	4,899	3	4,901	5,313	(47)	5,266	30	16	46	18	(5)	13	13	(16)	(3)	376	(0)	376	(747)	43	(704)	(104)	11	(93)
Vista	2,473	0	2,474	2,502	(39)	2,463	15	4	19	-	-	-	2	(0)	1	0	0	0	(46)	36	(10)	-	-	-
Caja de ahorros	17	(122)	(105)	1,454	(97)	1,357	(37)	7	(30)	13	(5)	8	(57)	(1)	(58)	79	(0)	79	(1,435)	(26)	(1,461)	-	-	-
Plazo fijo	2,589	109	2,698	1,539	79	1,617	53	5	57	3	1	4	80	(19)	60	296	(0)	296	721	34	755	(104)	11	(93)
Otros	(181)	16	(165)	(182)	11	(171)	0	0	0	1	(0)	1	(12)	5	(7)	1	0	1	12	(1)	11	-	-	-

(1) Los depósitos guardan relación con la cartera de créditos, incluyen las obligaciones con empresas públicas.

(2) A partir de noviembre de 2016 se incluye información de las Instituciones Financieras de Desarrollo - IFD y de febrero 2018 de Pro Mujer IFD (En el marco del Reglamento para las IFD no se incluye información de depósitos).

A partir de noviembre de 2020 se incluye información de la Institución Financiera de Desarrollo CIDRE y a partir de febrero de 2021 de la Institución Financiera de Desarrollo DIACONÍA. A partir de mayo de 2021 se incluye información de depósitos del público de las Instituciones Financieras de Desarrollo Fundación PRO MUJER y CRECER. A partir de septiembre de 2022 se incluye información de depósitos del público de la Institución Financiera de Desarrollo FUBODE. A partir de diciembre de 2022 se incluye información de depósitos del público de la Institución Financiera de Desarrollo IDEPRO.

DISPONIBILIDADES E INVERSIONES TEMPORARIAS - 31/03/2026

	SISTEMA DE INTERMEDIACIÓN FINANCIERA			BANCOS MÚLTIPLES			BANCOS PYME			ENTIDADES FINANCIERAS DE VIVIENDA			COOPERATIVAS DE AHORRO Y CRÉDITO			INSTITUCIONES FINANCIERAS DE DESARROLLO			BANCO PÚBLICO			BANCO DE DESARROLLO PRODUCTIVO		
	MN+UFV	ME+MV	TOTAL	MN+UFV	ME+MV	TOTAL	MN+UFV	ME+MV	TOTAL	MN+UFV	ME+MV	TOTAL	MN+UFV	ME+MV	TOTAL	MN+UFV	ME+MV	TOTAL	MN+UFV	ME+MV	TOTAL	MN+UFV	ME+MV	TOTAL
	En millones de bolivianos																							
TOTAL (A+B)	79,436	9,652	89,088	58,461	7,610	66,071	682	76	758	862	108	971	1,812	421	2,233	1,232	96	1,327	15,301	1,298	16,600	1,086	42	1,128
DISPONIBILIDADES (A)	35,974	6,260	42,234	25,659	4,792	30,451	398	68	466	136	82	217	1,134	301	1,435	797	80	877	7,730	898	8,628	120	40	161
Caja	14,079	1,336	15,414	9,223	1,031	10,254	196	23	219	26	30	57	321	81	402	143	6	150	4,169	164	4,333	-	-	-
Banco Central de Bolivia	19,332	3,994	23,326	15,144	3,152	18,296	137	45	182	84	42	127	470	148	618	194	26	220	3,239	543	3,782	64	38	101
Bcos. y corresp. del país	1,438	127	1,564	544	9	553	12	1	12	25	9	34	341	71	412	444	37	481	16	16	57	0	57	
Oficina matriz y sucursales	-	22	22	-	22	22	-	-	22	-	-	-	-	-	-	-	-	-	-	-	-	-	-	-
Bcos. y corresp. del exterior	-	783	783	-	580	580	-	0	0	-	-	-	-	-	-	-	11	11	-	190	190	-	3	3
Otros	1,126	(2)	1,124	748	(2)	745	53	0	53	-	-	-	2	(0)	2	16	-	16	307	0	307	-	-	-
INVERSIONES TEMPORARIAS (B)	43,462	3,392	46,854	32,802	2,819	35,621	284	8	292	727	27	754	678	120	798	434	16	451	7,571	401	7,972	966	1	967
Banco Central de Bolivia	19,069	1,020	20,089	14,589	1,020	15,610	23	-	23	-	-	-	-	-	-	-	-	-	4,456	-	4,456	-	-	-
Entidades financ. del país	13,075	197	13,272	9,497	148	9,645	25	1	27	689	0	689	497	42	539	249	5	254	1,285	-	1,285	834	-	834
Entidades financ. del exterior	-	181	181	-	181	181	-	-	-	-	-	-	-	-	-	-	-	-	-	-	-	-	-	-
Ent. públic. no financ. del país	1,690	234	1,924	1,553	1	1,555	-	-	-	-	-	-	-	-	-	-	-	-	136	233	370	-	-	-
Otras ent. no financieras	4,444	1,113	5,557	3,604	1,026	4,630	65	1	66	0	12	12	85	33	118	137	9	146	436	33	469	117	0	117
Disponibilidad restringida	4,270	627	4,897	2,852	422	3,273	157	6	163	38	15	53	98	45	143	48	6	54	1,078	133	1,211	-	1	1
Otros	914	20	933	707	21	728	13	-	13	-	-	-	(2)	0	(2)	1	(3)	(3)	179	2	181	15	0	15
Variación con respecto a la gestión anterior (en millones de bolivianos)																								
TOTAL (A+B)	2,977	163	3,140	3,835	(112)	3,724	(49)	16	(33)	63	(3)	60	(48)	15	(33)	259	(14)	245	(1,090)	260	(830)	7	1	8
DISPONIBILIDADES (A)	(2,413)	473	(1,940)	(184)	82	(103)	(36)	18	(18)	4	4	7	(32)	35	3	169	(13)	155	(2,195)	345	(1,850)	(137)	2	(135)
Caja	1,824	186	2,010	634	121	755	31	1	32	1	4	4	11	18	28	0	1	1	1,147	42	1,189	-	-	-
Banco Central de Bolivia	(4,500)	285	(4,215)	(902)	71	(831)	(91)	17	(73)	9	(0)	9	(23)	15	(8)	36	(3)	33	(3,416)	185	(3,231)	(113)	0	(113)
Bcos. y corresp. del país	274	(1)	272	210	0	210	(12)	0	(12)	(6)	(0)	(6)	(24)	3	(21)	130	(4)	126	0	0	(24)	-	(24)	
Oficina matriz y sucursales	-	6	6	-	6	6	-	-	-	-	-	-	-	-	-	-	-	-	-	-	-	-	-	-
Bcos. y corresp. del exterior	-	(2)	(2)	-	(115)	(115)	-	(0)	(0)	-	-	-	-	-	-	-	(6)	(6)	-	119	119	-	2	2
Otros	(11)	(1)	(12)	(125)	(1)	(126)	36	0	36	-	-	-	4	-	4	2	-	2	73	0	73	-	-	-
INVERSIONES TEMPORARIAS (B)	5,390	(309)	5,080	4,019	(193)	3,826	(13)	(2)	(15)	59	(7)	53	(16)	(20)	(36)	90	(1)	89	1,105	(85)	1,020	144	(1)	143
Banco Central de Bolivia	6,510	0	6,510	4,731	0	4,732	(31)	-	(31)	-	-	-	-	-	-	-	-	-	1,810	-	1,810	-	-	-
Entidades financ. del país	(691)	50	(641)	(575)	51	(524)	(1)	0	(1)	58	(0)	58	(9)	(1)	(11)	43	(0)	43	(257)	-	(257)	49	-	49
Entidades financ. del exterior	-	(7)	(7)	-	(7)	(7)	-	-	-	-	-	-	-	-	-	-	-	-	-	-	-	-	-	-
Ent. públic. no financ. del país	(908)	(15)	(923)	(429)	(15)	(444)	-	-	-	-	-	-	-	-	-	-	-	-	(479)	-	(479)	-	-	-
Otras ent. no financieras	298	(53)	246	123	(22)	101	31	0	31	0	(0)	(0)	(4)	0	(4)	41	0	42	23	(29)	(7)	84	(1)	84
Disponibilidad restringida	127	(283)	(156)	159	(200)	(41)	(2)	(2)	(4)	1	(7)	(5)	(2)	(19)	(21)	6	(1)	4	(34)	(55)	(89)	-	(0)	(0)
Otros	52	(1)	52	10	0	10	(10)	-	(10)	-	-	-	(0)	(0)	(0)	(0)	-	(0)	42	(1)	41	10	(0)	10
Variación con respecto al mes anterior (en millones de bolivianos)																								
TOTAL (A+B)	2,977	163	3,140	3,835	(112)	3,724	(49)	16	(33)	63	(3)	60	(48)	15	(33)	259	(14)	245	(1,090)	260	(830)	7	1	8
DISPONIBILIDADES (A)	(2,413)	473	(1,940)	(184)	82	(103)	(36)	18	(18)	4	4	7	(32)	35	3	169	(13)	155	(2,195)	345	(1,850)	(137)	2	(135)
Caja	1,824	186	2,010	634	121	755	31	1	32	1	4	4	11	18	28	0	1	1	1,147	42	1,189	-	-	-
Banco Central de Bolivia	(4,500)	285	(4,215)	(902)	71	(831)	(91)	17	(73)	9	(0)	9	(23)	15	(8)	36	(3)	33	(3,416)	185	(3,231)	(113)	0	(113)
Bcos. y corresp. del país	274	(1)	272	210	0	210	(12)	0	(12)	(6)	(0)	(6)	(24)	3	(21)	130	(4)	126	0	0	(24)	-	(24)	
Oficina matriz y sucursales	-	6	6	-	6	6	-	-	-	-	-	-	-	-	-	-	-	-	-	-	-	-	-	-
Bcos. y corresp. del exterior	-	(2)	(2)	-	(115)	(115)	-	(0)	(0)	-	-	-	-	-	-	-	(6)	(6)	-	119	119	-	2	2
Otros	(11)	(1)	(12)	(125)	(1)	(126)	36	0	36	-	-	-	4	-	4	2	-	2	73	0	73	-	-	-
INVERSIONES TEMPORARIAS (B)	5,390	(309)	5,080	4,019	(193)	3,826	(13)	(2)	(15)	59	(7)	53	(16)	(20)	(36)	90	(1)	89	1,105	(85)	1,020	144	(1)	143
Banco Central de Bolivia	6,510	0	6,510	4,731	0	4,732	(31)	-	(31)	-	-	-	-	-	-	-	-	-	1,810	-	1,810	-	-	-
Entidades financ. del país	(691)	50	(641)	(575)	51	(524)	(1)	0	(1)	58	(0)	58	(9)	(1)	(11)	43	(0)	43	(257)	-	(257)	49	-	49
Entidades financ. del exterior	-	(7)	(7)	-	(7)	(7)	-	-	-	-	-	-	-	-	-	-	-	-	-	-	-	-	-	-
Ent. públic. no financ. del país	(908)	(15)	(923)	(429)	(15)	(444)	-	-	-	-	-	-	-	-	-	-	-	-	(479)	-	(479)	-	-	-
Otras ent. no financieras	298	(53)	246	123	(22)	101	31	0	31	0	(0)	(0)	(4)	0	(4)	41	0	42	23	(29)	(7)	84	(1)	84
Disponibilidad restringida	127	(283)	(156)	159	(200)	(41)	(2)	(2)	(4)	1	(7)	(5)	(2)	(19)	(21)	6	(1)	4	(34)	(55)	(89)	-	(0)	(0)
Otros	52	(1)	52	10	0	10	(10)	-	(10)	-	-	-	(0)	(0)	(0)	(0)	-	(0)	42	(1)	41	10	(0)	10

CARTERA Y PREVISIONES - 31/03/2026

	SISTEMA DE INTERMEDIACIÓN FINANCIERA			BANCOS MÚLTIPLES			BANCOS PYME			ENTIDADES FINANCIERAS DE VIVIENDA			COOPERATIVAS DE AHORRO Y CRÉDITO			INSTITUCIONES FINANCIERAS DE DESARROLLO			BANCO PÚBLICO			BANCO DE DESARROLLO PRODUCTIVO		
	MN+UFV	ME+MV	TOTAL	MN+UFV	ME+MV	TOTAL	MN+UFV	ME+MV	TOTAL	MN+UFV	ME+MV	TOTAL	MN+UFV	ME+MV	TOTAL	MN+UFV	ME+MV	TOTAL	MN+UFV	ME+MV	TOTAL	MN+UFV	ME+MV	TOTAL
En millones de bolivianos																								
TOTAL CARTERA	230,529	793	231,322	169,167	136	169,302	4,315	28	4,343	1,931	30	1,961	6,704	482	7,186	8,328	65	8,393	35,258	53	35,310	4,827	-	4,827
POR SITUACIÓN																								
Vigente	223,931	674	224,605	164,600	100	164,700	4,165	23	4,188	1,835	24	1,859	6,420	439	6,859	8,154	59	8,212	34,092	30	34,122	4,666	-	4,666
Vencida	1,647	25	1,672	1,090	10	1,100	58	0	58	7	0	8	90	9	99	90	4	95	282	1	283	30	-	30
Ejecución	4,951	94	5,045	3,478	25	3,503	91	5	97	89	5	94	195	34	229	84	2	85	884	22	906	131	-	131
Variación a doce meses (en millones de bolivianos)																								
TOTAL CARTERA	1,805	(58)	1,747	1,045	(13)	1,032	24	(2)	22	(46)	(1)	(47)	51	(26)	24	(6)	(3)	(10)	655	(13)	643	82	-	82
POR SITUACIÓN																								
Vigente	1,913	(59)	1,854	1,191	(11)	1,180	28	(1)	27	(35)	(1)	(36)	28	(30)	(2)	4	(3)	1	626	(12)	613	72	-	72
Vencida	(150)	(1)	(151)	(168)	(2)	(170)	(3)	0	(3)	(3)	0	(3)	14	1	16	(19)	(0)	(19)	15	(1)	15	13	-	13
Ejecución	41	2	44	22	0	22	(1)	(0)	(1)	(8)	(0)	(8)	9	2	11	9	(0)	8	14	0	15	(3)	-	(3)
Variación con respecto al mes anterior (en millones de bolivianos)																								
TOTAL CARTERA	1,805	(58)	1,747	1,045	(13)	1,032	24	(2)	22	(46)	(1)	(47)	51	(26)	24	(6)	(3)	(10)	655	(13)	643	82	-	82
POR SITUACIÓN																								
Vigente	1,913	(59)	1,854	1,191	(11)	1,180	28	(1)	27	(35)	(1)	(36)	28	(30)	(2)	4	(3)	1	626	(12)	613	72	-	72
Vencida	(150)	(1)	(151)	(168)	(2)	(170)	(3)	0	(3)	(3)	0	(3)	14	1	16	(19)	(0)	(19)	15	(1)	15	13	-	13
Ejecución	41	2	44	22	0	22	(1)	(0)	(1)	(8)	(0)	(8)	9	2	11	9	(0)	8	14	0	15	(3)	-	(3)
En millones de bolivianos																								
TOTAL PREVISIÓN - CARTERA	9,642	188	9,830	6,476	39	6,515	206	5	211	135	22	157	487	91	578	419	2	422	1,769	29	1,798	149	-	149
Prev. Específica	5,699	94	5,793	3,993	19	4,012	122	5	126	50	3	53	286	38	324	200	2	202	964	26	990	85	-	85
Prev. Genérica	3,943	95	4,037	2,483	20	2,503	84	-	84	85	19	104	201	53	254	220	-	220	806	3	809	64	-	64
Variación a doce meses (en millones de bolivianos)																								
TOTAL PREVISIÓN - CARTERA	245	(13)	232	169	(0)	168	10	(11)	(1)	(2)	(1)	(3)	11	(1)	10	2	(0)	1	39	(0)	38	18	-	18
POR SITUACIÓN																								
Prev. Específica	77	(1)	76	2	(0)	2	(1)	(0)	(1)	(3)	(0)	(3)	11	(0)	11	5	(0)	5	61	(0)	61	2	-	2
Prev. Genérica	168	(12)	156	166	(0)	166	11	(11)	0	1	(1)	0	(1)	(1)	(1)	(4)	-	(4)	(22)	-	(22)	17	-	17
Variación con respecto al mes anterior (en millones de bolivianos)																								
TOTAL PREVISIÓN - CARTERA	245	(13)	232	169	(0)	168	10	(11)	(1)	(2)	(1)	(3)	11	(1)	10	2	(0)	1	39	(0)	38	18	-	18
POR SITUACIÓN																								
Prev. Específica	77	(1)	76	2	(0)	2	(1)	(0)	(1)	(3)	(0)	(3)	11	(0)	11	5	(0)	5	61	(0)	61	2	-	2
Prev. Genérica	168	(12)	156	166	(0)	166	11	(11)	0	1	(1)	0	(1)	(1)	(1)	(4)	-	(4)	(22)	-	(22)	17	-	17