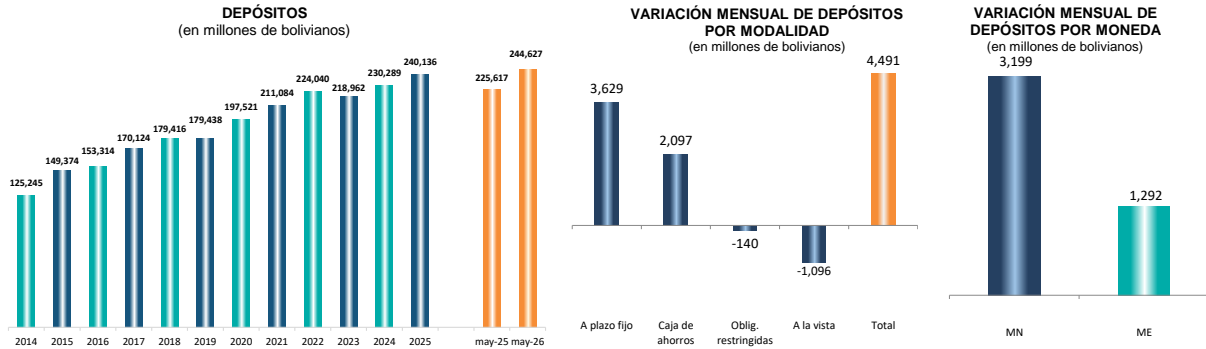
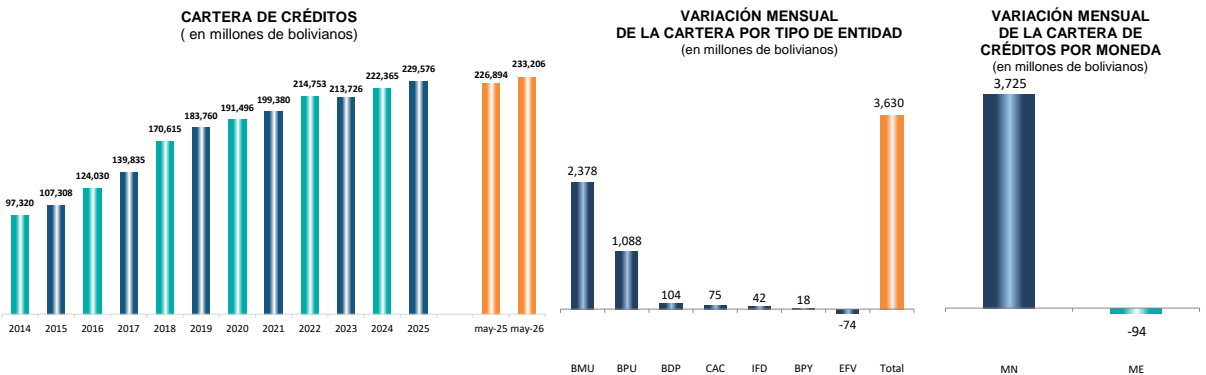


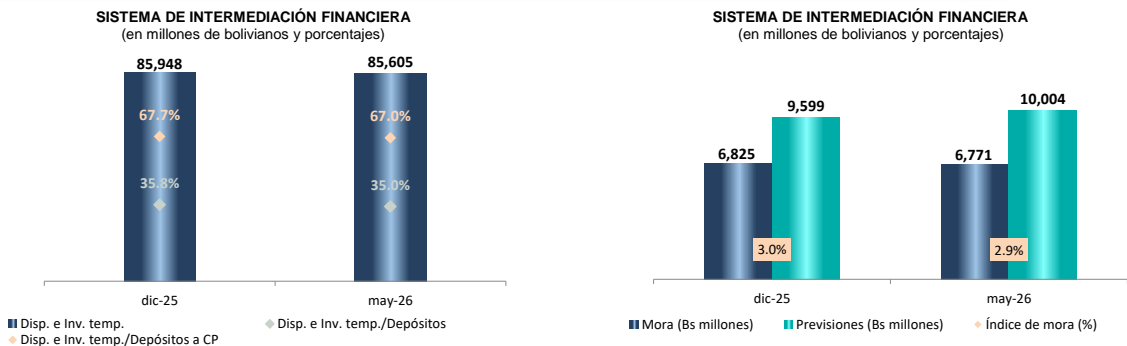
## DEPÓSITOS



## CARTERA DE CRÉDITOS



## DISPONIBILIDADES, INVERSIONES TEMPORARIAS Y PREVISIONES



Nota. - Desde abril de 2023 no se incluye información del Banco Fasil S.A. considerando que fue intervenido según lo dispuesto en la Resolución ASFI/539/2023 de 25.04.2023.

Nota. - La cartera de créditos incluye los préstamos al sector público, privado y financiero.

A partir del 23 de noviembre de 2015, las mutuales de ahorro y préstamo se transformaron en entidades financieras de vivienda (EFV).

A partir de diciembre de 2015 incluye información del Banco de Desarrollo Productivo S.A.M. (BDP). En cartera de créditos corresponde a las operaciones de primer piso.

A partir de mayo de 2016 no se incluye la información de "La Paz" Entidad Financiera de Vivienda, debido a su intervención en cumplimiento de la Resolución ASFI/302/2016 de fecha 11.05.2016.

A partir de noviembre de 2016 se incluye información de las Instituciones Financieras de Desarrollo - IFD y desde febrero 2018 de Pro Mujer IFD (En el marco del Reglamento para las IFD no se incluye información de depósitos).

A partir de enero de 2017 se incluye información de las cooperativas de ahorro y crédito abiertas Magisterio Rural de Chuquisaca R.L. y La Sagrada Familia R.L.

A partir de febrero de 2017 no se incluye información del Banco PYME Los Andes Procredit S.A. debido a que en fecha 31.01.17 se revocó su licencia de funcionamiento.

A partir de abril de 2017 no se incluye la información de "La Plata" EFV, debido a que con Resolución ASFI/414/2017 de 30.03.17 se revocó su licencia de funcionamiento como efecto de la fusión por absorción con "La Primera" EFV.

A partir de diciembre de 2018 no se incluye la información de las Entidades Financieras de Vivienda "Potosí", "Pando" y "Paítiti", debido a que con Resoluciones ASFI/1552/2018, ASFI/1553/2018 y ASFI/1554/2018 de 03.12.2018 se revocaron sus licencias de funcionamiento como efecto de la fusión por absorción con "La Promotora" EFV.

A partir de noviembre de 2019 se incluye información de Sembrar Sartawi IFD.

A partir de enero de 2020 se incluye información de la Cooperativa de Ahorro y Crédito Societaria San Martín R.L.

A partir de noviembre de 2020 se incluye información de depósitos del público de la Institución Financiera de Desarrollo CIDRE. A partir de febrero de 2021 se incluye información de depósitos del público de la Institución Financiera de Desarrollo DIACONÍA.

A partir de mayo de 2021 se incluye información de depósitos del público de las Instituciones Financieras de Desarrollo Fundación PRO MUJER y CRECER.

A partir de julio de 2021 se incluye información de la Cooperativa de Ahorro y Crédito Abierta San Pedro de Alquele R.L., en cumplimiento de la Resolución ASFI/421/2021 de 24.05.2021.

A partir de septiembre de 2021 se incluye información de la Cooperativa de Ahorro y Crédito Societaria "Virgen de los Remedios" R.L. y de la Cooperativa de Ahorro y Crédito Abierta "San Francisco Solano" R.L., en cumplimiento de las Resoluciones ASFI/609/2021 y ASFI/695/2021 de 14.07.2021 y 02.08.2021, respectivamente.

A partir de noviembre de 2021 se incluye información de las Cooperativas de Ahorro y Crédito Abiertas "Solucredit San Silvestre" R.L. y "Asociación de Productores de Leche" (Cooprote) R.L., en cumplimiento de las Resoluciones ASFI/803/2021 y ASFI/807/2021 ambas del 27.08.2021.

A partir de marzo de 2022 se incluye información de la Cooperativa de Ahorro y Crédito Abierta "Cristo Rey Cochabamba" R.L., en cumplimiento de la Resolución ASFI/1200/2021 de 30.12.2021.

A partir de septiembre de 2022 se incluye información de depósitos del público de la Institución Financiera de Desarrollo FUBODE.

A partir de diciembre de 2022 se incluye información de depósitos del público de la Institución Financiera de Desarrollo IDEPRO.

A partir de enero de 2023 se incluye información de las Cooperativas de Ahorro y Crédito Societarias "Cantera" R.L. y "Hospicio" R.L. y la Cooperativa de Ahorro y Crédito Abierta "Paulo VI" R.L., en cumplimiento de las Resoluciones ASFI/1008/2022 y ASFI/1009/2022, ambas del 26.08.2022, y la Resolución ASFI/976/2022 del 17.08.2022.

A partir de abril de 2023 se incluye información de la Cooperativa de Ahorro y Crédito Societaria "Unión Santiago de Machaca USAMA" R.L., en cumplimiento de la Resolución ASFI/056/2023 de 20.01.2023.

(\*) BMU no incluye al Banco Público Unión S.A. (BPU).

## CIFRAS EVOLUTIVAS - 31/05/2026

|   |                |                |                |                | VARIACIONES (Bs millones) |              |
|---|----------------|----------------|----------------|----------------|---------------------------|--------------|
|   | 2023           | 2024           | 31/12/2025     | 31/05/2026     | En el año                 | En el mes    |
| (En millones de bolivianos)                       |                |                |                |                |                           |              |
| <b>DEPÓSITOS (1)</b>                              | <b>218,962</b> | <b>230,289</b> | <b>240,136</b> | <b>244,627</b> | <b>14,338</b>             | <b>4,491</b> |
| Bancos múltiples                                  | 158,708 72%    | 167,397 73%    | 178,434 74%    | 182,518 75%    | 15,121                    | 4,084        |
| Bancos PYME (2)                                   | 3,542 2%       | 3,883 2%       | 4,054 2%       | 4,080 2%       | 197                       | 26           |
| Entidades financieras de vivienda (3)             | 2,312 1%       | 1,944 1%       | 1,809 1%       | 1,822 1%       | (123)                     | 12           |
| Cooperativas de ahorro y crédito (4)              | 7,378 3%       | 7,329 3%       | 7,501 3%       | 7,506 3%       | 177                       | 5            |
| Instituciones financieras de desarrollo           | 1,332 1%       | 1,730 1%       | 1,762 1%       | 2,200 1%       | 470                       | 437          |
| Banco público                                     | 41,160 19%     | 43,684 19%     | 43,333 18%     | 43,445 18%     | (239)                     | 112          |
| Banco de desarrollo productivo (6)                | 4,532 2%       | 4,321 2%       | 3,242 1%       | 3,057 1%       | (1,264)                   | (185)        |
| <b>CARTERA DE CRÉDITOS</b>                        | <b>213,726</b> | <b>222,365</b> | <b>229,576</b> | <b>233,206</b> | <b>10,841</b>             | <b>3,630</b> |
| Bancos múltiples                                  | 156,502 73%    | 163,057 73%    | 168,271 73%    | 170,648 73%    | 7,592                     | 2,378        |
| Bancos PYME (2)                                   | 4,368 2%       | 4,383 2%       | 4,321 2%       | 4,339 2%       | (44)                      | 18           |
| Entidades financieras de vivienda (3)             | 2,566 1%       | 2,258 1%       | 2,008 1%       | 1,934 1%       | (324)                     | (74)         |
| Cooperativas de ahorro y crédito (4)              | 7,634 4%       | 7,274 3%       | 7,161 3%       | 7,237 3%       | (37)                      | 75           |
| Instituciones financieras de desarrollo (5)       | 8,099 4%       | 8,087 4%       | 8,402 4%       | 8,444 4%       | 357                       | 42           |
| Banco público                                     | 30,726 14%     | 32,902 15%     | 34,667 15%     | 35,756 15%     | 2,854                     | 1,088        |
| Banco de desarrollo productivo (6)                | 3,831 2%       | 4,405 2%       | 4,745 2%       | 4,848 2%       | 444                       | 104          |
| <b>PREVISIONES</b>                                | <b>8,270</b>   | <b>9,193</b>   | <b>9,599</b>   | <b>10,004</b>  | <b>811</b>                | <b>405</b>   |
| Bancos múltiples                                  | 5,579 67%      | 6,258 68%      | 6,346 66%      | 6,650 66%      | 391                       | 304          |
| Bancos PYME (2)                                   | 254 3%         | 254 3%         | 212 2%         | 212 2%         | (42)                      | 0            |
| Entidades financieras de vivienda (3)             | 139 2%         | 160 2%         | 160 2%         | 156 2%         | (4)                       | (4)          |
| Cooperativas de ahorro y crédito (4)              | 582 7%         | 574 6%         | 569 6%         | 582 6%         | 8                         | 13           |
| Instituciones financieras de desarrollo (5)       | 390 5%         | 402 4%         | 420 4%         | 420 4%         | 29                        | 10           |
| Banco público                                     | 1,203 15%      | 1,398 15%      | 1,760 18%      | 1,816 18%      | 418                       | 56           |
| Banco de desarrollo productivo (6)                | 123 1%         | 146 2%         | 131 1%         | 158 2%         | 11                        | 27           |
| <b>DISPONIBILIDADES E INVERSIONES TEMPORARIAS</b> | <b>72,161</b>  | <b>77,021</b>  | <b>85,948</b>  | <b>85,605</b>  | <b>8,584</b>              | <b>(343)</b> |
| Bancos múltiples                                  | 50,102 69%     | 53,543 70%     | 62,348 73%     | 62,942 74%     | 9,399                     | 594          |
| Bancos PYME (2)                                   | 794 1%         | 691 1%         | 791 1%         | 708 1%         | 17                        | (83)         |
| Entidades financieras de vivienda (3)             | 804 1%         | 804 1%         | 911 1%         | 1,027 1%       | 223                       | 116          |
| Cooperativas de ahorro y crédito (4)              | 1,760 2%       | 1,996 3%       | 2,265 3%       | 2,218 3%       | 223                       | (47)         |
| Instituciones financieras de desarrollo (5)       | 989 1%         | 942 1%         | 1,083 1%       | 1,234 1%       | 292                       | 152          |
| Banco público                                     | 16,491 23%     | 17,782 23%     | 17,430 20%     | 16,305 19%     | (1,477)                   | (1,125)      |
| Banco de desarrollo productivo (6)                | 1,221 2%       | 1,263 2%       | 1,120 1%       | 1,170 1%       | (93)                      | 50           |
| <b>POR DENOMINACIÓN MONETARIA</b>                 |                |                |                |                |                           |              |
| <b>DEPÓSITOS</b>                                  | <b>218,962</b> | <b>230,289</b> | <b>240,136</b> | <b>244,627</b> | <b>14,338</b>             | <b>4,491</b> |
| MN+UFV  | 196,532 90%    | 210,776 92%    | 221,665 92%    | 224,864 92%    | 14,088                    | 3,199        |
| ME+MV   | 22,430 10%     | 19,513 8%      | 18,471 8%      | 19,763 8%      | 250                       | 1,292        |
| <b>CARTERA DE CRÉDITOS</b>                        | <b>213,726</b> | <b>222,365</b> | <b>229,576</b> | <b>233,206</b> | <b>10,841</b>             | <b>3,630</b> |
| MN+UFV  | 212,178 99%    | 221,269 99.5%  | 228,724 99.6%  | 232,449 99.7%  | 11,180                    | 3,725        |
| ME+MV   | 1,548 1%       | 1,096 0.5%     | 851 0.4%       | 757 0.3%       | (339)                     | (94)         |

Nota. - Desde abril de 2023 no se incluye información del Banco Fassi S.A. considerando que fue intervenido según lo dispuesto en la Resolución ASFI/539/2023 de 25.04.2023.

(1) Los depósitos guardan relación con la cartera de créditos, incluyen las obligaciones con empresas públicas.

(2) A partir de febrero de 2017 no se incluye información del Banco PYME Los Andes Procredit S.A., debido a que con Resolución ASFI/129/2017 de 31.01.17 se revocó su licencia de funcionamiento como efecto de la fusión por absorción con el Banco Mercantil Santa Cruz S.A.

(3) A partir de mayo de 2016 no se incluye la información de "La Paz" EFV, debido a su intervención en cumplimiento de la Resolución ASFI/302/2016 de fecha 11.05.2016. A partir de abril de 2017 no se incluye la información de "La Plata" EFV, debido a que con Resolución ASFI/414/2017 de 30.03.17 se revocó su licencia de funcionamiento como efecto de la fusión por absorción con "La Primera" EFV. A partir de diciembre de 2018 no se incluye la información de las Entidades Financieras de Vivienda "Potosí", "Pando" y "Paítit", debido a que con Resoluciones ASFI/1552/2018, ASFI/1553/2018 y ASFI/1554/2018 de 03.12.2018 se revocaron sus licencias de funcionamiento como efecto de la fusión por absorción con "La Promotora" EFV.

(4) A partir de enero de 2017 se incluye información de las cooperativas La Sagrada Familia R.L. y Magisterio Rural de Chuquisaca R.L., en cumplimiento de las Resoluciones ASFI/1047/2016 de 04.11.2016 y ASFI/1099/2016 de 21.11.2016, respectivamente. A partir de julio de 2021 se incluye información de la Cooperativa de Ahorro y Crédito Abierta San Pedro de Aiquele R.L., en cumplimiento de la Resolución ASFI/421/2021 de 24.05.2021. A partir de septiembre de 2021 se incluye información de la Cooperativa de Ahorro y Crédito Societaria "Virgen de los Remedios" R.L. y de la Cooperativa de Ahorro y Crédito Abierta "San Francisco Solano" R.L., en cumplimiento de las Resoluciones ASFI/609/2021 y ASFI/695/2021 de 14.07.2021 y 02.08.2021, respectivamente. A partir de noviembre de 2021 se incluye información de las Cooperativas de Ahorro y Crédito Abiertas "Solucredit San Silvestre" R.L. y "Asociación de Productores de Leche" (Cooprole) R.L., en cumplimiento de las Resoluciones ASFI/803/2021 y ASFI/807/2021 ambas del 27.08.2021. A partir de marzo de 2022 se incluye información de la Cooperativa de Ahorro y Crédito Abierta "Cristo Rey Cochabamba" R.L., en cumplimiento de la Resolución ASFI/1200/2021 de 30.12.2021. A partir de enero de 2023 se incluye información de las Cooperativas de Ahorro y Crédito Societarias "Cantera" R.L. y "Hospicio" R.L. y la Cooperativa de Ahorro y Crédito Abierta "Paulo VI" R.L., en cumplimiento de las Resoluciones ASFI/1008/2022 y ASFI/1009/2022, ambas del 26.08.2022, y la Resolución ASFI/976/2022 del 17.08.2022. A partir de abril de 2023 se incluye información de la Cooperativa de Ahorro y Crédito Societaria "Unión Santiago de Machaca USAMA" R.L., en cumplimiento de la Resolución ASFI/056/2023 de 20.01.2023.

(5) A partir de noviembre de 2016 se incluye información de las Instituciones Financieras de Desarrollo - IFD y de febrero 2018 de Pro Mujer IFD (En el marco del Reglamento para las IFD no se incluye información de depósitos).

A partir de noviembre de 2020 se incluye información de la Institución Financiera de Desarrollo CIDRE y a partir de febrero de 2021 de la Institución Financiera de Desarrollo DIACONIA. A partir de mayo de 2021 se incluye información de depósitos del público de las Instituciones Financieras de Desarrollo Fundación PRO MUJER y CRECER. A partir de septiembre de 2022 se incluye información de depósitos del público de la Institución Financiera de Desarrollo FUBODE. A partir de diciembre de 2022 se incluye información de depósitos del público de la Institución Financiera de Desarrollo IDEPRO.

(6) A partir de diciembre de 2015 incluye información del Banco de Desarrollo Productivo S.A.M. (BDP). En cartera de créditos corresponde a las operaciones de primer piso.

## DEPÓSITOS - 31/05/2026

|   | SISTEMA DE INTERMEDIACIÓN FINANCIERA |        |         | BANCOS MÚLTIPLES |        |         | BANCOS PYME |       |       | ENTIDADES FINANCIERAS DE VIVIENDA |       |       | COOPERATIVAS DE AHORRO Y CRÉDITO |       |       | INSTITUCIONES FINANCIERAS DE DESARROLLO (2) |       |       | BANCO PÚBLICO |       |        | BANCO DE DESARROLLO PRODUCTIVO |       |       |
|---|--------------------------------------|--------|---------|------------------|--------|---------|-------------|-------|-------|-----------------------------------|-------|-------|----------------------------------|-------|-------|---|-------|-------|---------------|-------|--------|--------------------------------|-------|-------|
|   | MN+UFV                               | ME+MV  | TOTAL   | MN+UFV           | ME+MV  | TOTAL   | MN+UFV      | ME+MV | TOTAL | MN+UFV                            | ME+MV | TOTAL | MN+UFV                           | ME+MV | TOTAL | MN+UFV                                      | ME+MV | TOTAL | MN+UFV        | ME+MV | TOTAL  | MN+UFV                         | ME+MV | TOTAL |
| <b>En millones de bolivianos</b>  |                                      |        |         |                  |        |         |             |       |       |                                   |       |       |                                  |       |       |   |       |       |               |       |        |                                |       |       |
| <b>DEPÓSITOS (1)</b>  | 224,864                              | 19,763 | 244,627 | 168,485          | 14,033 | 182,518 | 3,913       | 166   | 4,080 | 1,400                             | 422   | 1,822 | 6,271                            | 1,235 | 7,506 | 2,124                                       | 76    | 2,200 | 39,655        | 3,790 | 43,445 | 3,016                          | 41    | 3,057 |
| <b>Vista</b>  | 37,259                               | 4,831  | 42,091  | 27,420           | 3,812  | 31,232  | 88          | 8     | 96    | 0                                 | -     | 0     | 5                                | 1     | 6     | 0   | -     | 0     | 9,746         | 1,011 | 10,757 | -                              | -     | -     |
| <b>Caja de ahorros</b>  | 79,231                               | 5,830  | 85,061  | 55,100           | 4,430  | 59,530  | 1,212       | 56    | 1,269 | 1,161                             | 281   | 1,442 | 2,324                            | 252   | 2,577 | 1,034                                       | 4     | 1,039 | 18,399        | 806   | 19,205 | -                              | -     | -     |
| <b>Plazo fijo</b>   | 104,588                              | 8,463  | 113,051 | 83,474           | 5,309  | 88,782  | 2,559       | 88    | 2,647 | 218                               | 131   | 349   | 3,726                            | 912   | 4,638 | 1,079                                       | 72    | 1,150 | 10,517        | 1,910 | 12,427 | 3,016                          | 41    | 3,057 |
| <b>Otros</b>  | 3,785                                | 639    | 4,424   | 2,492            | 482    | 2,974   | 53          | 14    | 68    | 20                                | 11    | 31    | 216                              | 70    | 286   | 10  | 0     | 10    | 994           | 62    | 1,056  | -                              | -     | -     |
| <b>Variación con respecto a la gestión anterior (en millones de bolivianos)</b> |                                      |        |         |                  |        |         |             |       |       |                                   |       |       |                                  |       |       |   |       |       |               |       |        |                                |       |       |
| <b>DEPÓSITOS (1)</b>  | 3,199                                | 1,292  | 4,491   | 3,074            | 1,010  | 4,084   | 16          | 10    | 26    | 21                                | (8)   | 12    | 31                               | (25)  | 5     | 437   | 1     | 437   | (183)         | 295   | 112    | (196)                          | 11    | (185) |
| <b>Vista</b>  | (1,458)                              | 362    | (1,096) | (395)            | 224    | (171)   | 11          | 0     | 11    | 0                                 | -     | 0     | 1                                | (0)   | 1     | (1)   | -     | (1)   | (1,074)       | 138   | (936)  | -                              | -     | -     |
| <b>Caja de ahorros</b>  | 2,024                                | 73     | 2,097   | 1,773            | (28)   | 1,745   | (73)        | 8     | (65)  | 13                                | (9)   | 4     | (74)                             | (2)   | (76)  | 118   | 1     | 119   | 268           | 103   | 371    | -                              | -     | -     |
| <b>Plazo fijo</b>   | 2,789                                | 840    | 3,629   | 1,858            | 799    | 2,657   | 80          | 1     | 82    | 7                                 | (0)   | 7     | 125                              | (26)  | 98    | 315   | 0     | 315   | 600           | 55    | 655    | (196)                          | 11    | (185) |
| <b>Otros</b>  | (157)                                | 18     | (140)   | (162)            | 14     | (147)   | (2)         | 0     | (2)   | 1                                 | 1     | 2     | (20)                             | 3     | (18)  | 4   | (0)   | 4     | 22            | (1)   | 21     | -                              | -     | -     |
| <b>Variación con respecto al mes anterior (en millones de bolivianos)</b>       |                                      |        |         |                  |        |         |             |       |       |                                   |       |       |                                  |       |       |   |       |       |               |       |        |                                |       |       |
| <b>DEPÓSITOS (1)</b>  | 3,199                                | 1,292  | 4,491   | 3,074            | 1,010  | 4,084   | 16          | 10    | 26    | 21                                | (8)   | 12    | 31                               | (25)  | 5     | 437   | 1     | 437   | (183)         | 295   | 112    | (196)                          | 11    | (185) |
| <b>Vista</b>  | (1,458)                              | 362    | (1,096) | (395)            | 224    | (171)   | 11          | 0     | 11    | 0                                 | -     | 0     | 1                                | (0)   | 1     | (1)   | -     | (1)   | (1,074)       | 138   | (936)  | -                              | -     | -     |
| <b>Caja de ahorros</b>  | 2,024                                | 73     | 2,097   | 1,773            | (28)   | 1,745   | (73)        | 8     | (65)  | 13                                | (9)   | 4     | (74)                             | (2)   | (76)  | 118   | 1     | 119   | 268           | 103   | 371    | -                              | -     | -     |
| <b>Plazo fijo</b>   | 2,789                                | 840    | 3,629   | 1,858            | 799    | 2,657   | 80          | 1     | 82    | 7                                 | (0)   | 7     | 125                              | (26)  | 98    | 315   | 0     | 315   | 600           | 55    | 655    | (196)                          | 11    | (185) |
| <b>Otros</b>  | (157)                                | 18     | (140)   | (162)            | 14     | (147)   | (2)         | 0     | (2)   | 1                                 | 1     | 2     | (20)                             | 3     | (18)  | 4   | (0)   | 4     | 22            | (1)   | 21     | -                              | -     | -     |

(1) Los depósitos guardan relación con la cartera de créditos, incluyen las obligaciones con empresas públicas.

(2) A partir de noviembre de 2016 se incluye información de las Instituciones Financieras de Desarrollo - IFD y de febrero 2018 de Pro Mujer IFD (En el marco del Reglamento para las IFD no se incluye información de depósitos).

A partir de noviembre de 2020 se incluye información de la Institución Financiera de Desarrollo CIDRE y a partir de febrero de 2021 de la Institución Financiera de Desarrollo DIACONÍA. A partir de mayo de 2021 se incluye información de depósitos del público de las Instituciones Financieras de Desarrollo Fundación PRO MUJER y CRECER. A partir de septiembre de 2022 se incluye información de depósitos del público de la Institución Financiera de Desarrollo FUBODE. A partir de diciembre de 2022 se incluye información de depósitos del público de la Institución Financiera de Desarrollo IDEPRO.

## DISPONIBILIDADES E INVERSIONES TEMPORARIAS - 31/05/2026

|   | SISTEMA DE INTERMEDIACIÓN FINANCIERA |       |         | BANCOS MÚLTIPLES |       |         | BANCOS PYME |       |       | ENTIDADES FINANCIERAS DE VIVIENDA |       |       | COOPERATIVAS DE AHORRO Y CRÉDITO |       |       | INSTITUCIONES FINANCIERAS DE DESARROLLO |       |       | BANCO PÚBLICO |       |         | BANCO DE DESARROLLO PRODUCTIVO |       |       |
|---|--------------------------------------|-------|---------|------------------|-------|---------|-------------|-------|-------|-----------------------------------|-------|-------|----------------------------------|-------|-------|---|-------|-------|---------------|-------|---------|--------------------------------|-------|-------|
|   | MN+UFV                               | ME+MV | TOTAL   | MN+UFV           | ME+MV | TOTAL   | MN+UFV      | ME+MV | TOTAL | MN+UFV                            | ME+MV | TOTAL | MN+UFV                           | ME+MV | TOTAL | MN+UFV                                  | ME+MV | TOTAL | MN+UFV        | ME+MV | TOTAL   | MN+UFV                         | ME+MV | TOTAL |
| <b>En millones de bolivianos</b>  |                                      |       |         |                  |       |         |             |       |       |                                   |       |       |                                  |       |       |   |       |       |               |       |         |                                |       |       |
| <b>TOTAL (A+B)</b>  | 76,497                               | 9,108 | 85,605  | 55,948           | 6,994 | 62,942  | 637         | 71    | 708   | 914                               | 113   | 1,027 | 1,780                            | 438   | 2,218 | 1,141                                   | 93    | 1,234 | 15,035        | 1,270 | 16,305  | 1,041                          | 129   | 1,170 |
| <b>DISPONIBILIDADES (A)</b>   | 33,010                               | 5,824 | 38,833  | 23,171           | 4,327 | 27,498  | 404         | 63    | 468   | 173                               | 86    | 259   | 1,114                            | 315   | 1,429 | 794                                     | 77    | 871   | 7,186         | 827   | 8,013   | 168                            | 128   | 296   |
| Caja  | 14,136                               | 1,301 | 15,437  | 10,093           | 1,002 | 11,095  | 216         | 23    | 239   | 94                                | 30    | 124   | 349                              | 77    | 426   | 155                                     | 7     | 161   | 3,229         | 162   | 3,391   | -                              | -     | -     |
| Banco Central de Bolivia  | 15,777                               | 3,757 | 19,534  | 10,975           | 2,836 | 13,811  | 119         | 39    | 157   | 56                                | 44    | 100   | 498                              | 163   | 661   | 217                                     | 29    | 246   | 3,813         | 521   | 4,334   | 100                            | 125   | 225   |
| Bcos. y corresp. del país   | 1,126                                | 135   | 1,260   | 345              | 9     | 354     | 13          | 1     | 14    | 23                                | 12    | 35    | 268                              | 75    | 343   | 394                                     | 37    | 430   | 16            | -     | 16      | 68                             | 0     | 68    |
| Oficina matriz y sucursales   | -                                    | 12    | 12      | -                | 12    | 12      | -           | -     | -     | -                                 | -     | -     | -                                | -     | -     | -                                       | -     | -     | -             | -     | -       | -                              | -     | -     |
| Bcos. y corresp. del exterior   | -                                    | 621   | 621     | -                | 470   | 470     | -           | -     | -     | -                                 | -     | -     | -                                | -     | -     | -                                       | 5     | 5     | -             | 144   | 144     | -                              | 3     | 3     |
| Otros   | 1,970                                | (1)   | 1,969   | 1,758            | (2)   | 1,756   | 57          | 1     | 57    | -                                 | -     | -     | (1)                              | (0)   | (1)   | 29                                      | -     | 29    | -             | 144   | 144     | -                              | 3     | 3     |
| <b>INVERSIONES TEMPORARIAS (B)</b>  | 43,487                               | 3,285 | 46,772  | 32,777           | 2,667 | 35,444  | 233         | 8     | 240   | 741                               | 27    | 768   | 667                              | 123   | 789   | 347                                     | 16    | 363   | 7,849         | 443   | 8,292   | 873                            | 1     | 875   |
| Banco Central de Bolivia  | 18,393                               | 962   | 19,356  | 13,933           | 962   | 14,895  | 1           | -     | 1     | -                                 | -     | -     | 1                                | -     | 1     | -                                       | -     | -     | 4,459         | -     | 4,459   | -                              | -     | -     |
| Entidades financ. del país  | 12,717                               | 191   | 12,908  | 9,141            | 139   | 9,280   | 14          | -     | 15    | 703                               | 0     | 703   | 474                              | 44    | 518   | 192                                     | 5     | 197   | 1,401         | -     | 1,401   | 793                            | -     | 793   |
| Entidades financ. del exterior  | -                                    | 80    | 80      | -                | 80    | 80      | -           | -     | -     | -                                 | -     | -     | -                                | -     | -     | -                                       | -     | -     | -             | -     | -       | -                              | -     | -     |
| Ent. públic. no financ. del país  | 1,767                                | 242   | 2,009   | 1,767            | 9     | 1,775   | -           | -     | -     | -                                 | -     | -     | -                                | -     | -     | -                                       | -     | -     | -             | -     | 233     | 233                            | -     | -     |
| Otras ent. no financieras   | 4,550                                | 1,066 | 5,615   | 3,684            | 943   | 4,627   | 70          | 1     | 70    | 0                                 | 12    | 12    | 95                               | 33    | 129   | 105                                     | 9     | 114   | 519           | 68    | 587     | 76                             | 0     | 76    |
| Disponibilidad restringida  | 5,038                                | 715   | 5,753   | 3,476            | 504   | 3,980   | 142         | 6     | 148   | 38                                | 14    | 53    | 97                               | 45    | 142   | 49                                      | 6     | 55    | 1,235         | 140   | 1,374   | -                              | 1     | 1     |
| Otros   | 1,023                                | 29    | 1,052   | 776              | 30    | 807     | 6           | -     | 6     | 0                                 | -     | 0     | (1)                              | 0     | (1)   | 1                                       | (3)   | (3)   | 236           | 2     | 238     | 4                              | 0     | 4     |
| <b>Variación con respecto a la gestión anterior (en millones de bolivianos)</b> |                                      |       |         |                  |       |         |             |       |       |                                   |       |       |                                  |       |       |   |       |       |               |       |         |                                |       |       |
| <b>TOTAL (A+B)</b>  | 38                                   | (380) | (343)   | 1,322            | (728) | 594     | (94)        | 11    | (83)  | 115                               | 1     | 116   | (79)                             | 32    | (47)  | 169                                     | (17)  | 152   | (1,357)       | 232   | (1,125) | (38)                           | 88    | 50    |
| <b>DISPONIBILIDADES (A)</b>   | (5,377)                              | 36    | (5,341) | (2,672)          | (383) | (3,055) | (30)        | 13    | (17)  | 41                                | 8     | 49    | (52)                             | 49    | (3)   | 166                                     | (16)  | 150   | (2,740)       | 275   | (2,465) | (89)                           | 89    | (0)   |
| Caja  | 1,881                                | 151   | 2,032   | 1,504            | 92    | 1,596   | 50          | 1     | 52    | 68                                | 3     | 72    | 39                               | 13    | 52    | 12                                      | 1     | 13    | 208           | 40    | 248     | -                              | -     | -     |
| Banco Central de Bolivia  | (8,054)                              | 47    | (8,007) | (5,071)          | (245) | (5,316) | (109)       | 12    | (98)  | (19)                              | 1     | (18)  | 5                                | 30    | 34    | 59                                      | (0)   | 58    | (2,842)       | 163   | (2,679) | (77)                           | 88    | 11    |
| Bcos. y corresp. del país   | (38)                                 | 6     | (32)    | 11               | 0     | 11      | (11)        | 0     | (11)  | (9)                               | 3     | (5)   | (96)                             | 7     | (90)  | 80                                      | (4)   | 76    | 0             | -     | 0       | (13)                           | -     | (13)  |
| Oficina matriz y sucursales   | -                                    | (4)   | (4)     | -                | (4)   | (4)     | -           | -     | -     | -                                 | -     | -     | -                                | -     | -     | -                                       | -     | -     | -             | -     | -       | -                              | -     | -     |
| Bcos. y corresp. del exterior   | -                                    | (164) | (164)   | -                | (226) | (226)   | -           | (0)   | (0)   | -                                 | -     | -     | -                                | -     | -     | -                                       | (12)  | (12)  | -             | 72    | 72      | -                              | 2     | 2     |
| Otros   | 834                                  | 0     | 834     | 885              | (0)   | 884     | 39          | 1     | 40    | -                                 | -     | -     | 1                                | -     | 1     | 15                                      | -     | 15    | (106)         | -     | (106)   | -                              | -     | -     |
| <b>INVERSIONES TEMPORARIAS (B)</b>  | 5,415                                | (417) | 4,998   | 3,994            | (345) | 3,649   | (64)        | (2)   | (66)  | 74                                | (7)   | 67    | (27)                             | (17)  | (44)  | 3                                       | (1)   | 2     | 1,383         | (43)  | 1,340   | 51                             | (1)   | 50    |
| Banco Central de Bolivia  | 5,835                                | (58)  | 5,777   | 4,075            | (58)  | 4,017   | (54)        | -     | (54)  | -                                 | -     | -     | 1                                | -     | 1     | -                                       | -     | -     | 1,813         | -     | 1,813   | -                              | -     | -     |
| Entidades financ. del país  | (1,049)                              | 44    | (1,006) | (931)            | 43    | (888)   | (12)        | 0     | (12)  | 72                                | (0)   | 72    | (32)                             | 1     | (31)  | (13)                                    | (0)   | (14)  | (141)         | -     | (141)   | 8                              | -     | 8     |
| Entidades financ. del exterior  | -                                    | (108) | (108)   | -                | (108) | (108)   | -           | -     | -     | -                                 | -     | -     | -                                | -     | -     | -                                       | -     | -     | -             | -     | -       | -                              | -     | -     |
| Ent. públic. no financ. del país  | (831)                                | (8)   | (839)   | (215)            | (8)   | (223)   | -           | -     | -     | -                                 | -     | -     | -                                | -     | -     | -                                       | -     | -     | (615)         | -     | (615)   | -                              | -     | -     |
| Otras ent. no financieras   | 404                                  | (100) | 304     | 204              | (105) | 99      | 36          | 0     | 36    | 0                                 | (0)   | (0)   | 7                                | 0     | 7     | 10                                      | 0     | 10    | 106           | 5     | 111     | 43                             | (1)   | 43    |
| Disponibilidad restringida  | 895                                  | (195) | 699     | 784              | (118) | 666     | (17)        | (2)   | (19)  | 1                                 | (7)   | (5)   | (3)                              | (19)  | (22)  | 6                                       | (1)   | 5     | 123           | (48)  | 75      | -                              | (0)   | (0)   |
| Otros   | 162                                  | 9     | 170     | 79               | 9     | 88      | (16)        | -     | (16)  | 0                                 | -     | 0     | 0                                | 0     | 0     | (0)                                     | -     | (0)   | 99            | (0)   | 98      | (0)                            | (0)   | (0)   |
| <b>Variación con respecto al mes anterior (en millones de bolivianos)</b>       |                                      |       |         |                  |       |         |             |       |       |                                   |       |       |                                  |       |       |   |       |       |               |       |         |                                |       |       |
| <b>TOTAL (A+B)</b>  | 38                                   | (380) | (343)   | 1,322            | (728) | 594     | (94)        | 11    | (83)  | 115                               | 1     | 116   | (79)                             | 32    | (47)  | 169                                     | (17)  | 152   | (1,357)       | 232   | (1,125) | (38)                           | 88    | 50    |
| <b>DISPONIBILIDADES (A)</b>   | (5,377)                              | 36    | (5,341) | (2,672)          | (383) | (3,055) | (30)        | 13    | (17)  | 41                                | 8     | 49    | (52)                             | 49    | (3)   | 166                                     | (16)  | 150   | (2,740)       | 275   | (2,465) | (89)                           | 89    | (0)   |
| Caja  | 1,881                                | 151   | 2,032   | 1,504            | 92    | 1,596   | 50          | 1     | 52    | 68                                | 3     | 72    | 39                               | 13    | 52    | 12                                      | 1     | 13    | 208           | 40    | 248     | -                              | -     | -     |
| Banco Central de Bolivia  | (8,054)                              | 47    | (8,007) | (5,071)          | (245) | (5,316) | (109)       | 12    | (98)  | (19)                              | 1     | (18)  | 5                                | 30    | 34    | 59                                      | (0)   | 58    | (2,842)       | 163   | (2,679) | (77)                           | 88    | 11    |
| Bcos. y corresp. del país   | (38)                                 | 6     | (32)    | 11               | 0     | 11      | (11)        | 0     | (11)  | (9)                               | 3     | (5)   | (96)                             | 7     | (90)  | 80                                      | (4)   | 76    | 0             | -     | 0       | (13)                           | -     | (13)  |
| Oficina matriz y sucursales   | -                                    | (4)   | (4)     | -                | (4)   | (4)     | -           | -     | -     | -                                 | -     | -     | -                                | -     | -     | -                                       | -     | -     | -             | -     | -       | -                              | -     | -     |
| Bcos. y corresp. del exterior   | -                                    | (164) | (164)   | -                | (226) | (226)   | -           | (0)   | (0)   | -                                 | -     | -     | -                                | -     | -     | -                                       | (12)  | (12)  | -             | 72    | 72      | -                              | 2     | 2     |
| Otros   | 834                                  | 0     | 834     | 885              | (0)   | 884     | 39          | 1     | 40    | -                                 | -     | -     | 1                                | -     | 1     | 15                                      | -     | 15    | (106)         | -     | (106)   | -                              | -     | -     |
| <b>INVERSIONES TEMPORARIAS (B)</b>  | 5,415                                | (417) | 4,998   | 3,994            | (345) | 3,649   | (64)        | (2)   | (66)  | 74                                | (7)   | 67    | (27)                             | (17)  | (44)  | 3                                       | (1)   | 2     | 1,383         | (43)  | 1,340   | 51                             | (1)   | 50    |
| Banco Central de Bolivia  | 5,835                                | (58)  | 5,777   | 4,075            | (58)  | 4,017   | (54)        | -     | (54)  | -                                 | -     | -     | 1                                | -     | 1     | -                                       | -     | -     | 1,813         | -     | 1,813   | -                              | -     | -     |
| Entidades financ. del país  | (1,049)                              | 44    | (1,006) | (931)            | 43    | (888)   | (12)        | 0     | (12)  | 72                                | (0)   | 72    | (32)                             | 1     | (31)  | (13)                                    | (0)   | (14)  | (141)         | -     | (141)   | 8                              | -     | 8     |
| Entidades financ. del exterior  | -                                    | (108) | (108)   | -                | (108) | (108)   | -           | -     | -     | -                                 | -     | -     | -                                | -     | -     | -                                       | -     | -     | -             | -     | -       | -                              | -     | -     |
| Ent. públic. no financ. del país  | (831)                                | (8)   | (839)   | (215)            | (8)   | (223)   | -           | -     | -     | -                                 | -     | -     | -                                | -     | -     | -                                       | -     | -     | (615)         | -     | (615)   | -                              | -     | -     |
| Otras ent. no financieras   | 404                                  | (100) | 304     | 204              | (105) | 99      | 36          | 0     | 36    | 0                                 | (0)   | (0)   | 7                                | 0     | 7     | 10                                      | 0     | 10    | 106           | 5     | 111     | 43                             | (1)   | 43    |
| Disponibilidad restringida  | 895                                  | (195) | 699     | 784              | (118) | 666     | (17)        | (2)   | (19)  | 1                                 | (7)   | (5)   | (3)                              | (19)  | (22)  | 6                                       | (1)   | 5     | 123           | (48)  | 75      | -                              | (0)   | (0)   |
| Otros   | 162                                  | 9     | 170     | 79               | 9     | 88      | (16)        | -     | (16)  | 0                                 | -     | 0     | 0                                | 0     | 0     | (0)                                     | -     | (0)   | 99            | (0)   | 98      | (0)                            | (0)   | (0)   |

## CARTERA Y PREVISIONES - 31/05/2026

|   | SISTEMA DE INTERMEDIACIÓN FINANCIERA |       |         | BANCOS MÚLTIPLES |       |         | BANCOS PYME |       |       | ENTIDADES FINANCIERAS DE VIVIENDA |       |       | COOPERATIVAS DE AHORRO Y CRÉDITO |       |       | INSTITUCIONES FINANCIERAS DE DESARROLLO |       |       | BANCO PÚBLICO |       |        | BANCO DE DESARROLLO PRODUCTIVO |       |       |
|---|--------------------------------------|-------|---------|------------------|-------|---------|-------------|-------|-------|-----------------------------------|-------|-------|----------------------------------|-------|-------|---|-------|-------|---------------|-------|--------|--------------------------------|-------|-------|
|   | MN+UFV                               | ME+MV | TOTAL   | MN+UFV           | ME+MV | TOTAL   | MN+UFV      | ME+MV | TOTAL | MN+UFV                            | ME+MV | TOTAL | MN+UFV                           | ME+MV | TOTAL | MN+UFV                                  | ME+MV | TOTAL | MN+UFV        | ME+MV | TOTAL  | MN+UFV                         | ME+MV | TOTAL |
| <b>En millones de bolivianos</b>  |                                      |       |         |                  |       |         |             |       |       |                                   |       |       |                                  |       |       |   |       |       |               |       |        |                                |       |       |
| <b>TOTAL CARTERA</b>  | 232,449                              | 757   | 233,206 | 170,520          | 128   | 170,648 | 4,312       | 27    | 4,339 | 1,905                             | 29    | 1,934 | 6,774                            | 463   | 7,237 | 8,380                                   | 64    | 8,444 | 35,710        | 46    | 35,756 | 4,848                          | -     | 4,848 |
| <b>POR SITUACIÓN</b>  |                                      |       |         |                  |       |         |             |       |       |                                   |       |       |                                  |       |       |   |       |       |               |       |        |                                |       |       |
| Vigente   | 225,799                              | 635   | 226,434 | 165,931          | 95    | 166,026 | 4,177       | 20    | 4,197 | 1,811                             | 23    | 1,835 | 6,496                            | 416   | 6,912 | 8,204                                   | 58    | 8,262 | 34,493        | 23    | 34,517 | 4,686                          | -     | 4,686 |
| Vencida   | 1,669                                | 21    | 1,690   | 1,138            | 6     | 1,144   | 52          | 2     | 54    | 5                                 | 0     | 5     | 80                               | 7     | 87    | 91                                      | 4     | 95    | 285           | 1     | 286    | 18                             | -     | 18    |
| Ejecución   | 4,981                                | 101   | 5,082   | 3,451            | 27    | 3,478   | 83          | 5     | 88    | 88                                | 6     | 94    | 198                              | 40    | 238   | 85                                      | 2     | 87    | 931           | 22    | 953    | 145                            | -     | 145   |
| <b>Variación a doce meses (en millones de bolivianos)</b>                 |                                      |       |         |                  |       |         |             |       |       |                                   |       |       |                                  |       |       |   |       |       |               |       |        |                                |       |       |
| <b>TOTAL CARTERA</b>  | 3,725                                | (94)  | 3,630   | 2,398            | (21)  | 2,378   | 21          | (3)   | 18    | (73)                              | (2)   | (74)  | 121                              | (46)  | 75    | 46                                      | (4)   | 42    | 1,108         | (19)  | 1,088  | 104                            | -     | 104   |
| <b>POR SITUACIÓN</b>  |                                      |       |         |                  |       |         |             |       |       |                                   |       |       |                                  |       |       |   |       |       |               |       |        |                                |       |       |
| Vigente   | 3,781                                | (98)  | 3,684   | 2,522            | (16)  | 2,506   | 40          | (4)   | 36    | (59)                              | (2)   | (60)  | 105                              | (54)  | 51    | 54                                      | (3)   | 51    | 1,027         | (19)  | 1,008  | 92                             | -     | 92    |
| Vencida   | (128)                                | (6)   | (134)   | (120)            | (6)   | (126)   | (9)         | 2     | (8)   | (5)                               | (0)   | (5)   | 5                                | (0)   | 4     | (18)                                    | (0)   | (19)  | 19            | (1)   | 19     | 1                              | -     | 1     |
| Ejecución   | 71                                   | 9     | 80      | (4)              | 2     | (3)     | (10)        | (0)   | (10)  | (9)                               | 0     | (9)   | 12                               | 8     | 20    | 10                                      | (0)   | 10    | 61            | 0     | 61     | 11                             | -     | 11    |
| <b>Variación con respecto al mes anterior (en millones de bolivianos)</b> |                                      |       |         |                  |       |         |             |       |       |                                   |       |       |                                  |       |       |   |       |       |               |       |        |                                |       |       |
| <b>TOTAL CARTERA</b>  | 3,725                                | (94)  | 3,630   | 2,398            | (21)  | 2,378   | 21          | (3)   | 18    | (73)                              | (2)   | (74)  | 121                              | (46)  | 75    | 46                                      | (4)   | 42    | 1,108         | (19)  | 1,088  | 104                            | -     | 104   |
| <b>POR SITUACIÓN</b>  |                                      |       |         |                  |       |         |             |       |       |                                   |       |       |                                  |       |       |   |       |       |               |       |        |                                |       |       |
| Vigente   | 3,781                                | (98)  | 3,684   | 2,522            | (16)  | 2,506   | 40          | (4)   | 36    | (59)                              | (2)   | (60)  | 105                              | (54)  | 51    | 54                                      | (3)   | 51    | 1,027         | (19)  | 1,008  | 92                             | -     | 92    |
| Vencida   | (128)                                | (6)   | (134)   | (120)            | (6)   | (126)   | (9)         | 2     | (8)   | (5)                               | (0)   | (5)   | 5                                | (0)   | 4     | (18)                                    | (0)   | (19)  | 19            | (1)   | 19     | 1                              | -     | 1     |
| Ejecución   | 71                                   | 9     | 80      | (4)              | 2     | (3)     | (10)        | (0)   | (10)  | (9)                               | 0     | (9)   | 12                               | 8     | 20    | 10                                      | (0)   | 10    | 61            | 0     | 61     | 11                             | -     | 11    |
| <b>En millones de bolivianos</b>  |                                      |       |         |                  |       |         |             |       |       |                                   |       |       |                                  |       |       |   |       |       |               |       |        |                                |       |       |
| <b>TOTAL PREVISIÓN - CARTERA</b>  | 9,818                                | 186   | 10,004  | 6,611            | 39    | 6,650   | 204         | 8     | 212   | 135                               | 21    | 156   | 490                              | 92    | 582   | 428                                     | 2     | 430   | 1,792         | 24    | 1,816  | 158                            | -     | 158   |
| Prev. Específica  | 5,814                                | 90    | 5,904   | 4,001            | 19    | 4,020   | 119         | 5     | 124   | 49                                | 3     | 52    | 289                              | 39    | 329   | 206                                     | 2     | 208   | 1,059         | 21    | 1,080  | 91                             | -     | 91    |
| Prev. Genérica  | 4,003                                | 96    | 4,099   | 2,610            | 20    | 2,630   | 85          | 3     | 88    | 86                                | 18    | 104   | 200                              | 53    | 253   | 223                                     | -     | 223   | 733           | 3     | 736    | 66                             | -     | 66    |
| <b>Variación a doce meses (en millones de bolivianos)</b>                 |                                      |       |         |                  |       |         |             |       |       |                                   |       |       |                                  |       |       |   |       |       |               |       |        |                                |       |       |
| <b>TOTAL PREVISIÓN - CARTERA</b>  | 420                                  | (15)  | 405     | 304              | (1)   | 304     | 8           | (8)   | 0     | (3)                               | (2)   | (4)   | 13                               | (0)   | 13    | 10                                      | (0)   | 10    | 61            | (5)   | 56     | 27                             | -     | 27    |
| Prev. Específica  | 192                                  | (5)   | 187     | 11               | (1)   | 10      | (4)         | 0     | (3)   | (4)                               | (0)   | (4)   | 15                               | 1     | 15    | 11                                      | (0)   | 11    | 156           | (5)   | 151    | 7                              | -     | 7     |
| Prev. Genérica  | 229                                  | (11)  | 218     | 293              | (0)   | 293     | 12          | (8)   | 3     | 1                                 | (1)   | 0     | (2)                              | (1)   | (3)   | (1)                                     | -     | (1)   | (95)          | -     | (95)   | 19                             | -     | 19    |
| <b>Variación con respecto al mes anterior (en millones de bolivianos)</b> |                                      |       |         |                  |       |         |             |       |       |                                   |       |       |                                  |       |       |   |       |       |               |       |        |                                |       |       |
| <b>TOTAL PREVISIÓN - CARTERA</b>  | 420                                  | (15)  | 405     | 304              | (1)   | 304     | 8           | (8)   | 0     | (3)                               | (2)   | (4)   | 13                               | (0)   | 13    | 10                                      | (0)   | 10    | 61            | (5)   | 56     | 27                             | -     | 27    |
| Prev. Específica  | 192                                  | (5)   | 187     | 11               | (1)   | 10      | (4)         | 0     | (3)   | (4)                               | (0)   | (4)   | 15                               | 1     | 15    | 11                                      | (0)   | 11    | 156           | (5)   | 151    | 7                              | -     | 7     |
| Prev. Genérica  | 229                                  | (11)  | 218     | 293              | (0)   | 293     | 12          | (8)   | 3     | 1                                 | (1)   | 0     | (2)                              | (1)   | (3)   | (1)                                     | -     | (1)   | (95)          | -     | (95)   | 19                             | -     | 19    |